

LBBNH813

Asociación Mexicana de Órganos de Control y Vigilancia en Instituciones de Educación Superior, A.C.



**AMOCVIES**  
Integridad, Servicio y Beneficio en las Instituciones de Educación Superior

# Asociación Mexicana de Órganos de Control y Vigilancia en Instituciones de Educación Superior, A. C.

12:58 Antena

9 DIC 2019

H. Puebla de Z., a 03 de diciembre de 2019

Oficio: AMOCVIES 293/2019

Asunto: Se envía Informe de Resultados de Auditoría Externa al Segundo Informe Semestral de Matrícula 2019.

**DRA. SARA D. LADRÓN DE GUEVARA GONZÁLEZ**  
**RECTORA DE LA UNIVERSIDAD VERACRUZANA**  
**P R E S E N T E**

Me es grato saludarle cordialmente y enviarle, con el presente, el Informe de Resultados de la Auditoría Externa a la Matrícula del Segundo Informe Semestral 2019 de su Institución, realizada por la Asociación Mexicana de Órganos de Control y Vigilancia en Instituciones de Educación Superior, A.C. (AMOCVIES, A.C.), a través de uno de sus miembros asociados.

De conformidad con el tercer párrafo del artículo 1 y la fracción III, del artículo 36 del Presupuesto de Egresos de la Federación para el ejercicio fiscal 2019, las Instituciones Públicas de Educación Superior deberán enviar a la Cámara de Diputados (Presidencia de la Mesa Directiva de la actual Legislatura Federal) y a la Secretaría de Educación Pública (Dirección General de Educación Superior Universitaria DGESU/SES/SEP) la siguiente documentación **en forma impresa y en medios electrónicos**:

1. Informe de Resultados de la Auditoría a la Matrícula del Segundo Informe Semestral 2019 (documento anexo).
2. Informe Semestral Específico sobre la ampliación de la matrícula del segundo informe semestral 2019 y su explicación (elaborado por la Institución).
3. Informe de Matrícula emitido por la DGESU/SES/SEP (llenado por la Institución), **se requiere el archivo en formato Excel.**


Agradezco a Usted la confianza que nos depositó para la realización de esta revisión, reiterándole la seguridad de haber desarrollado un trabajo profesional, imparcial y objetivo, así como nuestro compromiso de continuar sumando esfuerzos en beneficio de nuestras Instituciones de Educación Superior.

Sin otro particular, sirva la presente para agradecer su atención y consideración respetuosa.

Reciba usted mi más distinguida consideración y respeto.



ATENTAMENTE

  
**DR. HÉCTOR GRANADOS RODRÍGUEZ**  
**PRESIDENTE DEL CONSEJO DIRECTIVO**  
**AMOCVIES, A. C.**



Anexo: Informe de Resultados de Auditoría Externa a la Matrícula del Segundo Informe Semestral 2019.  
C.c.p. Dirección General de Educación Superior Universitaria. Subsecretaría de Educación Superior, SEP, Presente.  
C.c.p. Archivo.



# Asociación Mexicana de Órganos de Control y Vigilancia en Instituciones de Educación Superior, A. C.

**DRA. SARA D. LADRÓN DE GUEVARA GONZÁLEZ**  
**RECTORA DE LA UNIVERSIDAD VERACRUZANA**  
**P R E S E N T E:**

Con base en las disposiciones del Presupuesto de Egresos de la Federación para el Ejercicio Fiscal 2019; las consideraciones en relación a la matrícula emitida por la SEP y su solicitud para que la AMOCVIES, A.C. auditara el segundo informe semestral de matrícula y su variación con respecto al año anterior, la Universidad Autónoma de Yucatán fue designada como Auditor Externo AMOCVIES, A.C. para efectuar la auditoría a la matrícula de la Universidad Veracruzana.

## **OBJETIVO**

Verificar la confiabilidad de los datos reportados en los informes de matrícula del segundo semestre en cumplimiento de las disposiciones que aplican del artículo 36, fracción III, del Presupuesto de Egresos de la Federación para el ejercicio fiscal 2019.

## **ALCANCES**

Recibida la información de la matrícula conforme a las indicaciones y formatos determinados por la SEP, cuyo contenido es responsabilidad de la Dirección General de Administración Escolar, se analizó de la siguiente manera.

- I. Se revisó el cálculo de la muestra representativa de los expedientes escolares de alumnos con base en la fórmula proporcionada por AMOCVIES, A.C., la estratificación se realizó por programa educativo. El total de matrícula de la Universidad reportado en el informe DGESU-SEP es de 64,587 alumnos y la muestra que se revisó es de 96 expedientes escolares.
- II. La auditoría consistió en la confrontación de la evidencia que soporta las cifras de la matrícula reportadas en el Segundo informe semestral de matrícula con base en el esquema determinado por la AMOCVIES, A.C., comprometiéndose a presentar los resultados de dicha auditoría externa con todo profesionalismo, imparcialidad y objetividad.





# Asociación Mexicana de Órganos de Control y Vigilancia en Instituciones de Educación Superior, A. C.

## RESULTADOS

### 1. Soporte de aspirantes a la Institución.

Los programas educativos de la Institución cuentan con soporte documental electrónico de los aspirantes registrados en el *Informe DGESU-SEP*.

### 2. Análisis de duplicidad de alumnos registrados en la base de datos.

El 100% de los alumnos no presenta duplicidad.

### 3. Concordancia entre las cifras del *Informe DGESU-SEP* y la base de datos de Servicios Escolares.

Se encontró un 100% de concordancia entre las cifras de matrícula reportada en el Informe DGESU-SEP (aspirantes, nuevo ingreso, reingreso y matrícula total) con la base de datos de la matrícula de la Dirección General de Administración Escolar.

### 4. Concordancia entre las cifras del *Informe DGESU-SEP* y la *Estadística 911*

Se encontró un 100% de concordancia entre las cifras de matrícula reportada en el Informe DGESU-SEP (aspirantes, nuevo ingreso, reingreso y matrícula total) con la estadística 911.

### 5. Revisión de expedientes escolares de alumnos registrados.

Los expedientes escolares de los alumnos de la muestra revisada cuentan con el 100% de los documentos señalados en la normativa correspondiente.

### 6. Resumen de matrícula.

Resumen de matrícula reportada con base en el informe DGESU-SEP y fecha de corte al 30 de septiembre de 2019.

Nivel	Matrícula de nuevo ingreso	Matrícula de reingreso	Total
TSU/PA	203	262	465
Licenciatura	15,691	46,424	62,115
Especialidad Médica	47	115	162
Especialización	121	36	157
Maestría	454	712	1,166
Doctorado	127	395	522
<b>Total</b>	<b>16,643</b>	<b>47,944</b>	<b>64,587</b>



# Asociación Mexicana de Órganos de Control y Vigilancia en Instituciones de Educación Superior, A. C.

## 7. Variación de la matrícula.

Se encontró que la variación entre los indicadores de matrícula de la Universidad Veracruzana a la fecha de corte con respecto al año anterior (septiembre2019/septiembre2018) es por la cantidad de 1,114 alumnos, como se muestra en el cuadro siguiente:

Nivel	Matrícula total actual de acuerdo al informe DGESU-SEP al 30 septiembre 2019	Matrícula total del año pasado de acuerdo al Informe de auditoría externa al 30 septiembre 2018	Variación
TSU/PA	465	464	1
Licenciatura	62,115	61,058	1,057
Especialidad Médica	162	131	31
Especialización	157	210	-53
Maestría	1,166	1,191	-25
Doctorado	522	419	103
<b>Total</b>	<b>64,587</b>	<b>63,473</b>	<b>1,114</b>


Porcentaje de variación global de la matrícula: 1.75 %

## CONCLUSIÓN

De acuerdo al objetivo de auditoría, se desprende que la información emitida por la Universidad Veracruzana es razonablemente confiable, determinando un 100% de concordancia entre los datos contenidos en el Segundo informe semestral de matrícula 2019 en consideración al Artículo 36, fracción III, el Presupuesto de Egresos de la Federación 2019 y las evidencias presentadas por la Institución.


La auditoría a la matrícula de la Universidad Veracruzana se llevó a cabo de conformidad con las Normas de Auditoría para Atestiguar. Dichas normas exigen que cumplamos con los requisitos de ética, así como que planifiquemos y ejecutemos la auditoría con el fin de obtener una seguridad razonable sobre la información que se reportará a la SEP.

Xalapa, Veracruz a 21 de noviembre de 2019

  
Dr. Héctor Granados Rodríguez  
Presidente del Consejo Directivo de  
AMOCVIES, A. C.

ATENTAMENTE



  
M.F. Jorge H. Basulto Triay  
Auditor interno  
Universidad Autónoma de Yucatán

# INFORME DE MATRICULA

**NOMBRE DE LA INSTITUCION: UNIVERSIDAD VERACRUZANA**

FECHA DE CAPTURA: 30/09/2019

Informe Reportado del Semestre:

1°	2°
15-jul-19	18-dic-19

Informe Trimestral Reportado

1°	2°	3°	4°
15-abr-19	15-jul-19	15-oct-19	15-ene-20

**MODALIDAD: ESCOLARIZADA**

**NOMBRE DEL CAMPUS: XALAPA**

NIVEL	ESCUELA / FACULTAD / CENTRO / DES	MUNICIPIO	ASPIRANTES			NUEVO INGRESO			REINGRESO			MATRICULA TOTAL		
			H	M	Total	H	M	Total	H	M	Total	H	M	Total
TSU / PA	FACULTAD	MUNICIPIO	H	M	Total	H	M	Total	H	M	Total	H	M	Total
PROTESISTA DENTAL	FACULTAD DE ODONTOLOGIA	XALAPA	30	67	97	15	27	42	17	27	44	32	54	86
RADIOLOGO	FACULTAD DE MEDICINA	XALAPA	79	83	162	15	15	30	16	15	31	31	30	61
<b>TOTAL</b>			<b>109</b>	<b>150</b>	<b>259</b>	<b>30</b>	<b>42</b>	<b>72</b>	<b>33</b>	<b>42</b>	<b>75</b>	<b>63</b>	<b>84</b>	<b>147</b>

LICENCIATURA	FACULTAD	MUNICIPIO	H	M	Total	H	M	Total	H	M	Total	H	M	Total
ADMINISTRACION	FACULTAD DE CONTADURIA Y ADMINISTRACION	XALAPA	241	340	581	111	164	275	369	480	849	480	644	1124
ADMINISTRACION DE NEGOCIOS INTERNACIONALES	FACULTAD DE CIENCIAS ADMINISTRATIVAS Y SOCIALES	XALAPA	268	400	668	44	65	109	170	244	414	214	309	523
ANTROPOLOGIA HISTORICA	FACULTAD DE ANTROPOLOGIA	XALAPA	20	32	52	18	21	39	47	66	113	65	87	152
ANTROPOLOGIA LINGÜISTICA	FACULTAD DE ANTROPOLOGIA	XALAPA	6	14	20	8	17	25	15	43	58	23	60	83
ANTROPOLOGIA SOCIAL	FACULTAD DE ANTROPOLOGIA	XALAPA	10	31	41	6	33	39	31	64	95	37	97	134
ARQUEOLOGIA	FACULTAD DE ANTROPOLOGIA	XALAPA	29	23	52	24	16	40	50	44	94	74	60	134
ARQUITECTURA	FACULTAD DE ARQUITECTURA	XALAPA	413	331	744	141	132	273	484	447	931	625	579	1204
ARTES VISUALES	FACULTAD DE ARTES PLASTICAS	XALAPA	70	100	170	13	23	36	63	73	136	76	96	172
BIOLOGIA	FACULTAD DE BIOLOGIA	XALAPA	186	226	412	77	83	160	270	314	584	347	397	744
CIENCIAS ATMOSFERICAS	FACULTAD DE INSTRUMENTACION ELECTRONICA	XALAPA	47	42	89	24	25	49	58	46	104	82	71	153
CIENCIAS POLITICAS Y GESTION PUBLICA	FACULTAD DE CIENCIAS ADMINISTRATIVAS Y SOCIALES	XALAPA	68	50	118	22	18	40	37	23	60	59	41	100
CIENCIAS Y TECNICAS ESTADISTICAS	FACULTAD DE ESTADISTICA E INFORMATICA	XALAPA							27	45	72	27	45	72
CIRUJANO DENTISTA	FACULTAD DE ODONTOLOGIA	XALAPA	165	362	527	36	89	125	184	382	566	220	471	691
CONTADURIA	FACULTAD DE CONTADURIA Y ADMINISTRACION	XALAPA	290	320	610	104	120	224	276	401	677	380	521	901
DANZA CONTEMPORANEA	FACULTAD DE DANZA	XALAPA	17	55	72	6	19	25	30	42	72	36	61	97
DERECHO	FACULTAD DE DERECHO	XALAPA	446	629	1075	190	265	455	706	792	1498	896	1057	1953
DISEÑO DE LA COMUNICACION VISUAL	FACULTAD DE ARTES PLASTICAS	XALAPA	57	91	148	7	20	27	26	61	87	33	81	114
ECONOMIA	FACULTAD DE ECONOMIA	XALAPA	127	81	208	72	37	109	121	90	211	193	127	320
EDUCACION MUSICAL	FACULTAD DE MUSICA	XALAPA	60	28	88	23	15	38	89	41	130	112	56	168
ENFERMERIA	FACULTAD DE ENFERMERIA	XALAPA	139	587	726	23	102	125	94	270	364	117	372	489
ESTADISTICA	FACULTAD DE ESTADISTICA E INFORMATICA	XALAPA	59	57	116	68	53	121	68	64	132	136	117	253
ESTUDIOS DE JAZZ	CENTRO DE ESTUDIOS DE JAZZ	XALAPA	71	8	79	25	2	27	73	12	85	98	14	112
FILOSOFIA	FACULTAD DE FILOSOFIA	XALAPA	37	42	79	33	35	68	69	56	125	102	91	193
FISICA	FACULTAD DE FISICA	XALAPA	174	50	224	56	12	68	117	31	148	173	43	216
FOTOGRAFIA	FACULTAD DE ARTES PLASTICAS	XALAPA	39	50	89	11	11	22	21	24	45	32	35	67
GEOGRAFIA	FACULTAD DE ECONOMIA	XALAPA	28	21	49	32	27	59	67	73	140	99	100	199
GESTION Y DIRECCION DE NEGOCIOS	FACULTAD DE CONTADURIA Y ADMINISTRACION	XALAPA	90	77	167	39	26	65	90	110	200	129	136	265
HISTORIA	FACULTAD DE HISTORIA	XALAPA	63	56	119	46	44	90	96	83	179	142	127	269
INFORMATICA	FACULTAD DE ESTADISTICA E INFORMATICA	XALAPA							1	0	1	1	0	1
INGENIERIA AMBIENTAL	FACULTAD DE CIENCIAS QUIMICAS	XALAPA	55	65	120	24	26	50	76	93	169	100	119	219
INGENIERIA CIVIL	FACULTAD DE INGENIERIA CIVIL	XALAPA	364	129	493	122	48	170	382	133	515	504	181	685
INGENIERIA DE SOFTWARE	FACULTAD DE ESTADISTICA E INFORMATICA	XALAPA	215	38	253	61	19	80	158	19	177	219	38	257
INGENIERIA ELECTRICA	FACULTAD DE INGENIERIA MECANICA ELECTRICA	XALAPA	189	18	207	82	8	90	220	40	260	302	48	350
INGENIERIA EN ALIMENTOS	FACULTAD DE CIENCIAS QUIMICAS	XALAPA	36	63	99	12	28	40	42	76	118	54	104	158
INGENIERIA EN INSTRUMENTACION ELECTRONICA	FACULTAD DE INSTRUMENTACION ELECTRONICA	XALAPA	180	26	206	85	15	100	253	60	313	338	75	413



INGENIERIA MECANICA	FACULTAD DE INGENIERIA MECANICA Y ELECTRICA	XALAPA	371	29	400	81	9	90	232	34	266	313	43	356
INGENIERIA QUIMICA	FACULTAD DE CIENCIAS QUIMICAS	XALAPA	175	158	333	56	54	110	179	167	346	235	221	456
INGENIERO AGRONOMO	FACULTAD DE CIENCIAS AGRICOLAS	XALAPA	162	92	254	104	59	163	335	202	537	439	261	700
LENGUA FRANCESA	FACULTAD DE IDIOMAS	XALAPA	29	32	61	24	24	48	43	80	123	67	104	171
LENGUA INGLESA	FACULTAD DE IDIOMAS	XALAPA	230	372	602	89	128	217	243	335	578	332	463	795
LENGUA Y LITERATURA HISPANICAS	FACULTAD DE LETRAS ESPAÑOLAS	XALAPA	25	96	121	17	42	59	67	123	190	84	165	249
MATEMATICAS	FACULTAD DE MATEMATICAS	XALAPA	63	36	99	41	17	58	66	44	110	107	61	168
MEDICO CIRUJANO	FACULTAD DE MEDICINA	XALAPA	670	1051	1721	45	52	97	316	334	650	361	386	747
MUSICA	FACULTAD DE MUSICA	XALAPA	60	15	75	29	11	40	71	33	104	100	44	144
NUTRICION	FACULTAD DE NUTRICION	XALAPA	180	274	454	51	69	120	151	253	404	202	322	524
PEDAGOGIA	FACULTAD DE PEDAGOGIA	XALAPA	132	357	489	64	158	222	165	575	740	229	733	962
PSICOLOGIA	FACULTAD DE PSICOLOGIA	XALAPA	180	446	626	67	126	193	192	394	586	259	520	779
PUBLICIDAD Y RELACIONES PUBLICAS	FACULTAD DE CIENCIAS ADMINISTRATIVAS Y SOCIALES	XALAPA	132	201	333	37	77	114	140	260	400	177	337	514
QUIMICA CLINICA	FACULTAD DE BIOANALISIS	XALAPA	104	268	372	43	77	120	197	264	461	240	341	581
QUIMICO FARMACEUTICO BIOLOGO	FACULTAD DE QUIMICA FARMACEUTICA BIOLOGICA	XALAPA	188	292	480	45	64	109	183	247	430	228	311	539
REDES Y SERVICIOS DE COMPUTO	FACULTAD DE ESTADISTICA E INFORMATICA	XALAPA	57	14	71	56	14	70	126	31	157	182	45	227
RELACIONES INDUSTRIALES	FACULTAD DE CIENCIAS ADMINISTRATIVAS Y SOCIALES	XALAPA	42	90	132	31	73	104	118	209	327	149	282	431
SISTEMAS COMPUTACIONALES ADMINISTRATIVOS	FACULTAD DE CONTADURIA Y ADMINISTRACION	XALAPA	100	57	157	95	64	159	253	155	408	348	219	567
SOCIOLOGIA	FACULTAD DE SOCIOLOGIA	XALAPA	18	45	63	18	44	62	47	99	146	65	143	208
TEATRO	FACULTAD DE TEATRO	XALAPA	53	62	115	15	22	37	43	74	117	58	96	154
TECNOLOGIAS COMPUTACIONALES	FACULTAD DE ESTADISTICA E INFORMATICA	XALAPA	108	28	136	62	18	80	149	37	186	211	55	266
TOTAL			7338	8457	15795	2715	2820	5535	8196	8792	16988	10911	11612	22523

ESPECIALIDAD	FACULTAD	MUNICIPIO	H	M	Total	H	M	Total	H	M	Total	H	M	Total
MEDICINA FAMILIAR	FACULTAD DE MEDICINA	XALAPA	10	13	23	10	13	23	11	30	41	21	43	64
TOTAL			10	13	23	10	13	23	11	30	41	21	43	64

ESPECIALIZACION	FACULTAD	MUNICIPIO	H	M	Total	H	M	Total	H	M	Total	H	M	Total
ADMINISTRACION DEL COMERCIO EXTERIOR	FACULTAD DE CONTADURIA Y ADMINISTRACION	XALAPA	20	23	43	8	11	19				8	11	19
ADMINISTRACION FISCAL	INSTITUTO DE CONTADURIA PUBLICA	XALAPA	5	3	8	4	3	7				4	3	7
ADMINISTRACION Y GESTION DE ENFERMERIA	FACULTAD DE ENFERMERIA	XALAPA							0	4	4	0	4	4
DIAGNOSTICO Y GESTION AMBIENTAL	FACULTAD DE CIENCIAS QUIMICAS	XALAPA	13	11	24	10	6	16				10	6	16
ENFERMERIA EN CUIDADOS INTENSIVOS DEL ADULTO EN ESTADO CRITICO	FACULTAD DE ENFERMERIA	XALAPA							3	8	11	3	8	11
ESTUDIOS CINEMATOGRAFICOS	FACULTAD DE ARTES PLASTICAS	XALAPA							5	3	8	5	3	8
ESTUDIOS DE OPINION	CENTRO DE ESTUDIOS DE OPINION Y ANALISIS DE LA UNIVERSIDAD VERACRUZANA	XALAPA	5	6	11	4	6	10				4	6	10
METODOS ESTADISTICOS	FACULTAD DE ESTADISTICA E INFORMATICA	XALAPA	24	35	59	9	14	23				9	14	23
ODONTOLOGIA INFANTIL	FACULTAD DE ODONTOLOGIA	XALAPA	1	18	19	1	8	9				1	8	9
PROMOCION DE LA LECTURA	CENTRO DE ESTUDIOS DE LA CULTURA Y LA COMUNICACION	XALAPA	6	19	25	3	5	8				3	5	8
TOTAL			74	115	189	39	53	92	8	15	23	47	68	115

*g* *RS*



MAESTRIA	FACULTAD	MUNICIPIO	H	M	Total	H	M	Total	H	M	Total	H	M	Total
ADMINISTRACION	INSTITUTO DE INVESTIGACIONES Y ESTUDIOS SUPERIORES DE LAS CIENCIAS ADMINISTRATIVAS	XALAPA	32	41	73	6	8	14	14	15	29	20	23	43
ADMINISTRACION FISCAL	INSTITUTO DE CONTADURIA PUBLICA	XALAPA	10	11	21	9	4	13	3	1	4	12	5	17
ARQUITECTURA	FACULTAD DE ARQUITECTURA	XALAPA	14	12	26	5	4	9	5	4	9	10	8	18
ARTES ESCENICAS	FACULTAD DE TEATRO	XALAPA	12	21	33	3	7	10				3	7	10
AUDITORIA	FACULTAD DE CONTADURIA Y ADMINISTRACION	XALAPA							12	12	24	12	12	24
CIENCIAS AGROPECUARIAS	FACULTAD DE CIENCIAS AGRICOLAS	XALAPA							5	13	18	5	13	18
CIENCIAS ALIMENTARIAS	INSTITUTO DE CIENCIAS BASICAS	XALAPA	9	15	24	4	7	11	4	9	13	8	16	24
CIENCIAS BIOLOGICAS	FACULTAD DE BIOLOGIA	XALAPA							10	6	16	10	6	16
CIENCIAS DE LA SALUD	INSTITUTO DE CIENCIAS DE LA SALUD	XALAPA	10	12	22	5	6	11	6	6	12	11	12	23
CIENCIAS EN ECOLOGIA FORESTAL	INSTITUTO DE INVESTIGACIONES FORESTALES	XALAPA	2	2	4	1	2	3				1	2	3
CIENCIAS EN ECOLOGIA Y BIOTECNOLOGIA	INSTITUTO DE BIOTECNOLOGIA Y ECOLOGIA APLICADA	XALAPA	8	10	18	5	4	9	8	7	15	13	11	24
CIENCIAS SOCIALES	INSTITUTO DE INVESTIGACIONES HISTÓRICO SOCIALES	XALAPA	23	9	32	5	4	9				5	4	9
DESARROLLO HUMANO	INSTITUTO DE PSICOLOGIA Y EDUCACION	XALAPA							2	11	13	2	11	13
ECOLOGIA TROPICAL	CENTRO DE INVESTIGACIONES TROPICALES	XALAPA	17	14	31	5	5	10	5	9	14	10	14	24
ECONOMIA AMBIENTAL Y ECOLOGICA	FACULTAD DE ECONOMIA	XALAPA	6	5	11	4	2	6	2	5	7	6	7	13
ENFERMERIA	FACULTAD DE ENFERMERIA	XALAPA							10	26	36	10	26	36
ENSEÑANZA DEL INGLES COMO LENGUA EXTRANJERA	FACULTAD DE IDIOMAS	XALAPA	14	10	24	5	1	6	9	9	18	14	10	24
ESTUDIOS DE GENERO	CENTRO DE ESTUDIOS DE GENERO DE LA UNIVERSIDAD VERACRUZANA	XALAPA	7	27	34	2	7	9				2	7	9
ESTUDIOS DE LA CULTURA Y COMUNICACION	CENTRO DE ESTUDIOS DE LA CULTURA Y LA COMUNICACION	XALAPA	22	31	53	6	7	13				6	7	13
ESTUDIOS TRANSDISCIPLINARIOS PARA LA SOSTENIBILIDAD	CENTRO DE ECO ALFABETIZACIÓN Y DIÁLOGO DE SABERES	XALAPA	3	5	8	2	3	5				2	3	5
FARMACIA CLINICA	FACULTAD DE QUIMICA FARMACEUTICA BIOLOGICA	XALAPA							4	5	9	4	5	9
FISICA	FACULTAD DE FISICA	XALAPA							7	1	8	7	1	8
GESTION AMBIENTAL PARA LA SUSTENTABILIDAD	FACULTAD DE BIOLOGIA	XALAPA							9	9	18	9	9	18
GESTIÓN DE LAS TECNOLOGÍAS DE INFORMACIÓN EN LAS ORGANIZACIONES	FACULTAD DE CONTADURÍA Y ADMINISTRACIÓN	XALAPA	6	2	8	5	0	5				5	0	5
GESTION DE RECURSOS HUMANOS, TRABAJO Y ORGANIZACIONES	FACULTAD DE CIENCIAS ADMINISTRATIVAS Y SOCIALES	XALAPA							4	4	8	4	4	8
HISTORIA CONTEMPORÁNEA	FACULTAD DE HISTORIA	XALAPA	0	2	2	0	2	2	2	1	3	2	3	5
INGENIERIA DE LA CALIDAD	FACULTAD DE CIENCIAS QUIMICAS	XALAPA	27	24	51	9	5	14	8	6	14	17	11	28
INGENIERIA ELECTRONICA Y COMPUTACION	FACULTAD DE INSTRUMENTACION ELECTRONICA	XALAPA	9	0	9	5	0	5	4	1	5	9	1	10
INGENIERÍA QUÍMICA	FACULTAD DE CIENCIAS QUIMICAS	XALAPA							8	1	9	8	1	9
INTELIGENCIA ARTIFICIAL	CENTRO DE INVESTIGACIONES EN INTELIGENCIA ARTIFICIAL	XALAPA	21	4	25	7	0	7	3	0	3	10	0	10
INVESTIGACION EDUCATIVA	INSTITUTO DE INVESTIGACIONES EN EDUCACION	XALAPA							5	11	16	5	11	16
INVESTIGACION EN PSICOLOGIA APLICADA A LA EDUCACION	INSTITUTO DE PSICOLOGIA Y EDUCACION	XALAPA	9	32	41	7	17	24				7	17	24
LABORATORIO CLÍNICO	FAC. DE QUÍMICA FARMACEUTICA BIÓLOGA	XALAPA							3	6	9	3	6	9
LITERATURA MEXICANA	INSTITUTO DE INVESTIGACIONES LINGUISTICO LITERARIAS	XALAPA	21	14	35	11	6	17				11	6	17
ESTUDIOS MUSICALES	FACULTAD DE MÚSICA	XALAPA							3	2	5	3	2	5
MATEMATICAS	FACULTAD DE MATEMATICAS	XALAPA	2	1	3	0	1	1	3	0	3	3	1	4
MUSICA	FACULTAD DE MUSICA	XALAPA							10	5	15	10	5	15
MUSICA: COMPOSICION	FACULTAD DE MUSICA	XALAPA							1	1	2	1	1	2
MUSICA: DIRECCION CORAL	FACULTAD DE MUSICA	XALAPA							2	0	2	2	0	2
MUSICA: DIRECCION DE ORQUESTA	FACULTAD DE MUSICA	XALAPA							1	0	1	1	0	1
NEUROETOLOGIA	INSTITUTO DE NEUROETOLOGIA	XALAPA	3	13	16	2	6	8	6	4	10	8	10	18
PEDAGOGIA DE LAS ARTES	FACULTAD DE DANZA	XALAPA	10	12	22	6	6	12	0	0	0	6	6	12
QUIMICA BIO-ORGANICA	UNIDAD DE SERVICIOS DE APOYO DE RESOLUCION ANALITICA (SARA)	XALAPA	13	6	19	3	3	6	7	6	13	10	9	19
SALUD, ARTE Y COMUNIDAD	FACULTAD DE PSICOLOGIA	XALAPA	0	3	3	0	2	2				0	2	2
SALUD PUBLICA	INSTITUTO DE SALUD PUBLICA	XALAPA	29	61	90	9	18	27				9	18	27
SEGURIDAD ALIMENTARIA Y NUTRICIONAL	FACULTAD DE NUTRICION	XALAPA							1	2	3	1	2	3
SISTEMAS INTERACTIVOS CENTRADOS EN EL USUARIO	FACULTAD DE ESTADISTICA E INFORMATICA	XALAPA	18	2	20	11	2	13	5	7	12	16	9	25
VIAS TERRESTRES	FACULTAD DE INGENIERIA CIVIL	XALAPA	11	4	15	7	3	10	4	0	4	11	3	14
TOTAL			368	405	773	149	142	291	195	205	400	344	347	691

*Handwritten signature or initials in blue ink.*

DOCTORADO	FACULTAD	MUNICIPIO	H	M	Total	H	M	Total	H	M	Total	H	M	Total
ALTA DIRECCIÓN DE ORGANIZACIONES	INSTITUTO DE INVESTIGACIONES Y ESTUDIOS SUPERIORES DE CIENCIAS	XALAPA	7	4	11	7	0	7				7	0	7
ARQUITECTURA Y URBANISMO	FACULTAD DE ARQUITECTURA	XALAPA	4	9	13	2	3	5	7	3	10	9	6	15
CIENCIA DEL COMPORTAMIENTO	CENTRO DE ESTUDIOS E INVESTIGACIONES EN CONOCIMIENTO Y APRENDIZAJE HUMANO	XALAPA	6	9	15	3	4	7	7	5	12	10	9	19
CIENCIAS ADMINISTRATIVAS Y GESTION PARA EL DESARROLLO	FACULTAD DE CONTADURIA Y ADMINISTRACION	XALAPA	15	11	26	4	5	9	5	15	20	9	20	29
CIENCIAS AGROPECUARIAS	FACULTAD DE CIENCIAS AGRICOLAS	XALAPA							9	7	16	9	7	16
CIENCIAS BIOMEDICAS	CENTRO DE INVESTIGACIONES BIOMEDICAS	XALAPA	5	11	16	3	3	6	15	12	27	18	15	33
CIENCIAS DE LA COMPUTACION	FACULTAD DE ESTADISTICA E INFORMATICA	XALAPA	4	3	7	1	3	4	3	5	8	4	8	12
CIENCIAS DE LA SALUD	INSTITUTO DE CIENCIAS DE LA SALUD	XALAPA	8	6	14	5	2	7	5	6	11	10	8	18
CIENCIAS EN ECOLOGIA Y BIOTECNOLOGIA	INSTITUTO DE BIOTECNOLOGIA Y ECOLOGIA APLICADA	XALAPA	9	8	17	5	6	11	13	11	24	18	17	35
CIENCIAS SOCIALES	INSTITUTO DE INVESTIGACIONES HISTÓRICO SOCIALES	XALAPA	11	12	23	2	3	5				2	3	5
DERECHO	INSTITUCION DE INVESTIGACIONES JURIDICAS	XALAPA							27	17	44	27	17	44
ECOLOGIA TROPICAL	CENTRO DE INVESTIGACIONES TROPICALES	XALAPA							1	0	1	1	0	1
ESTUDIOS DEL LENGUAJE Y LINGÜÍSTICA APLICADA	FACULTAD DE IDIOMAS	XALAPA	5	5	10	5	4	9	1	0	1	6	4	10
FILOSOFIA	INSTITUTO DE FILOSOFIA	XALAPA							2	1	3	2	1	3
HISTORIA Y ESTUDIOS REGIONALES	INSTITUTO DE INVESTIGACIONES HISTORICO SOCIALES	XALAPA							4	15	19	4	15	19
INGENIERIA	FACULTAD DE INGENIERIA MECANICA Y ELECTRICA	XALAPA							10	6	16	10	6	16
INTELIGENCIA ARTIFICIAL	CENTRO DE INVESTIGACIONES EN INTELIGENCIA ARTIFICIAL	XALAPA	4	3	7	3	3	6	8	2	10	11	5	16
INVESTIGACION EDUCATIVA	INSTITUTO DE INVESTIGACIONES EN EDUCACION	XALAPA	4	8	12	2	5	7	4	5	9	6	10	16
INVESTIGACIONES CEREBRALES	CENTRO DE INVESTIGACIONES CEREBRALES	XALAPA							18	27	45	18	27	45
LITERATURA HISPANOAMERICANA	INSTITUTO DE INVESTIGACIONES LINGUISTICO LITERARIAS	XALAPA	6	7	13	3	2	5	4	2	6	7	4	11
MATEMATICAS	FACULTAD DE MATEMATICAS	XALAPA	2	0	2	1	0	1	5	2	7	6	2	8
NEUROETOLOGIA	INSTITUTO DE NEUROTOLOGIA	XALAPA	8	9	17	6	5	11	13	4	17	19	9	28
PSICOLOGIA	INSTITUTO DE INVESTIGACIONES PSICOLOGICAS	XALAPA	3	10	13	1	7	8	2	9	11	3	16	19
TOTAL			101	115	216	53	55	108	163	154	317	216	209	425

TOTAL CAMPUS	8000	9255	17255	2996	3125	6121	8606	9238	17844	11602	12363	23965
--------------	------	------	-------	------	------	------	------	------	-------	-------	-------	-------

*Handwritten signatures and initials in blue ink.*



NOMBRE DEL CAMPUS: VERACRUZ - BOCA DEL RIO						MATRICULA								
NIVEL	ESCUELA / FACULTAD / CENTRO / DES	MUNICIPIO	ASPIRANTES			NUEVO INGRESO			REINGRESO			MATRICULA TOTAL		

TSU / PA	FACULTAD	MUNICIPIO	H	M	Total	H	M	Total	H	M	Total	H	M	Total
HISTOTECNOLOGO Y EMBALSAMADOR	INSTITUTO DE MEDICINA FORENSE	BOCA DEL RIO	36	64	100	15	25	40	27	39	66	42	64	106
RADIOLOGO	FACULTAD DE MEDICINA	VERACRUZ	75	63	138	19	11	30	15	16	31	34	27	61
TOTAL			111	127	238	34	36	70	42	55	97	76	91	167

LICENCIATURA	FACULTAD	MUNICIPIO	H	M	Total	H	M	Total	H	M	Total	H	M	Total
ADMINISTRACION	FACULTAD DE ADMINISTRACION	VERACRUZ	144	177	321	87	101	188	240	386	626	327	487	814
ADMINISTRACION TURISTICA	FACULTAD DE ADMINISTRACION	VERACRUZ	78	229	307	40	94	134	97	274	371	137	368	505
AGRONEGOCIOS INTERNACIONALES	FACULTAD DE MEDICINA VETERINARIA Y ZOOTECNIA	VERACRUZ	31	29	60	15	19	34	47	42	89	62	61	123
ARQUITECTURA	FACULTAD DE INGENIERIA DE LA CONSTRUCCION Y EL HABITAT	BOCA DEL RIO	93	96	189	9	16	25	44	51	95	53	67	120
CIENCIAS DE LA COMUNICACION	FACULTAD DE CIENCIAS Y TECNICAS DE LA COMUNICACION	BOCA DEL RIO	133	160	293	75	74	149	235	252	487	310	326	636
CIRUJANO DENTISTA	FACULTAD DE ODONTOLOGIA	BOCA DEL RIO	102	312	414	35	90	125	167	363	530	202	453	655
CONTADURIA	FACULTAD DE CONTADURIA	BOCA DEL RIO	156	188	344	102	108	210	261	348	609	363	456	819
EDUCACION FISICA, DEPORTE Y RECREACION	FACULTAD DE EDUCACION FISICA	BOCA DEL RIO	221	56	277	77	13	90	236	97	333	313	110	423
ENFERMERIA	FACULTAD DE ENFERMERIA	VERACRUZ	125	566	691	38	96	134	124	358	482	162	454	616
FOTOGRAFIA	TALLER LIBRE DE ARTES	VERACRUZ	30	14	44	15	10	25				15	10	25
GESTION Y DIRECCION DE NEGOCIOS	FACULTAD DE CONTADURIA	BOCA DEL RIO	100	115	215	45	54	99	89	134	223	134	188	322
INGENIERIA CIVIL	FACULTAD DE INGENIERIA DE LA CONSTRUCCION Y EL HABITAT	BOCA DEL RIO	182	60	242	150	57	207	430	141	571	580	198	778
INGENIERIA ELECTRICA	FACULTAD DE INGENIERIA ELECTRICA Y ELECTRONICA	BOCA DEL RIO	108	8	116	76	9	85	153	8	161	229	17	246
INGENIERIA EN ELECTRONICA Y COMUNICACIONES	FACULTAD DE INGENIERIA ELECTRICA Y ELECTRONICA	BOCA DEL RIO	86	14	100	74	17	91	131	34	165	205	51	256
INGENIERIA INDUSTRIAL	FACULTAD DE INGENIERIA MECANICA Y CIENCIAS NAVALES	BOCA DEL RIO	160	104	264	41	16	57	121	63	184	162	79	241
INGENIERIA INFORMATICA	FACULTAD DE INGENIERIA ELECTRICA Y ELECTRONICA	BOCA DEL RIO	116	35	151	48	15	63	83	21	104	131	36	167
INGENIERIA MECANICA	FACULTAD DE INGENIERIA MECANICA Y CIENCIAS NAVALES	BOCA DEL RIO	175	22	197	79	7	86	190	20	210	269	27	296
INGENIERIA MECATRONICA	FACULTAD DE INGENIERIA ELECTRICA Y ELECTRONICA	BOCA DEL RIO	238	52	290	45	14	59	139	26	165	184	40	224
INGENIERIA METALURGICA Y CIENCIAS DE LOS MATERIALES	FACULTAD DE CIENCIAS QUIMICAS	BOCA DEL RIO	40	12	52	32	8	40	56	29	85	88	37	125
INGENIERIA NAVAL	FACULTAD DE INGENIERIA MECANICA Y CIENCIAS NAVALES	BOCA DEL RIO	128	59	187	38	18	56	132	46	178	170	64	234
INGENIERIA QUIMICA	FACULTAD DE CIENCIAS QUIMICAS	BOCA DEL RIO	95	91	186	46	42	88	118	130	248	164	172	336
INGENIERIA TOPOGRAFICA GEODESICA	FACULTAD DE INGENIERIA DE LA CONSTRUCCION Y EL HABITAT	BOCA DEL RIO	34	15	49	25	13	38	51	38	89	76	51	127
LOGISTICA INTERNACIONAL Y ADUANAS	FACULTAD DE ADMINISTRACION	VERACRUZ	157	304	461	17	31	48	28	56	84	45	87	132
MEDICO CIRUJANO	FACULTAD DE MEDICINA	VERACRUZ	673	1072	1745	71	79	150	400	383	783	471	462	933
MEDICO VETERINARIO ZOOTECNISTA	FACULTAD DE MEDICINA VETERINARIA Y ZOOTECNIA	VERACRUZ	329	339	668	66	79	145	302	296	598	368	375	743
NUTRICION	FACULTAD DE NUTRICION	VERACRUZ	96	252	348	37	83	120	135	312	447	172	395	567
PEDAGOGIA	FACULTAD DE PEDAGOGIA	BOCA DEL RIO	68	286	354	34	117	151	84	436	520	118	553	671
PSICOLOGIA	FACULTAD DE PSICOLOGIA	VERACRUZ	109	272	381	41	61	102	115	213	328	156	274	430
QUIMICA CLINICA	FACULTAD DE BIOANALISIS	VERACRUZ	111	223	334	54	76	130	176	317	493	230	393	623
QUIROCPRACTICA	FACULTAD DE MEDICINA	VERACRUZ	58	45	103	13	7	20	41	38	79	54	45	99
SISTEMAS COMPUTACIONALES ADMINISTRATIVOS	FACULTAD DE ADMINISTRACION	VERACRUZ	55	35	90	60	44	104	125	90	215	185	134	319
TOTAL			4231	5242	9473	1585	1468	3053	4550	5002	9552	6135	6470	12605

ESPECIALIDAD	FACULTAD	MUNICIPIO	H	M	Total	H	M	Total	H	M	Total	H	M	Total
MEDICINA INTERNA	FACULTAD DE MEDICINA	VERACRUZ	11	10	21	11	10	21	43	24	67	54	34	88
OTORRINOLARINGOLOGÍA	FACULTAD DE MEDICINA	VERACRUZ	1	2	3	1	2	3	4	3	7	5	5	10
TOTAL			12	12	24	12	12	24	47	27	74	59	39	98

ESPECIALIZACION	FACULTAD	MUNICIPIO	H	M	Total	H	M	Total	H	M	Total	H	M	Total
ADMINISTRACION DEL COMERCIO EXTERIOR	FACULTAD DE ADMINISTRACION	VERACRUZ	10	12	22	7	9	16				7	9	16
PROMOCIÓN DE LA LECTURA	FACULTAD DE PEDAGOGÍA	BOCA DEL RÍO	3	1	4	1	2	3				1	2	3
TOTAL			13	13	26	8	11	19	0	0	0	8	11	19

*[Handwritten signatures and initials]*

MAESTRIA	FACULTAD	MUNICIPIO	H	M	Total	H	M	Total	H	M	Total	H	M	Total
ADMINISTRACION SISTEMAS DE SALUD	FACULTAD DE MEDICINA	VERACRUZ	14	18	32	13	12	25	11	14	25	24	26	50
ADMINISTRACION FISCAL	FACULTAD DE CONTADURIA	BOCA DEL RIO							3	15	18	3	15	18
CIENCIA ANIMAL	FACULTAD DE MEDICINA VETERINARIA Y ZOOTECNIA	VERACRUZ	10	16	26	8	9	17	6	2	8	14	11	25
CIENCIAS EN MICRO Y NANOSISTEMAS	CENTRO DE INVESTIGACIONES DE MICRO Y NANOTECNOLOGIA	BOCA DEL RIO	7	5	12	4	1	5	5	8	13	9	9	18
DERECHOS HUMANOS Y JUSTICIA CONSTITUCIONAL	DIRECCION GENERAL DEL SISTEMA DE ENSEÑANZA ABIERTA	BOCA DEL RIO							4	11	15	4	11	15
ECOLOGIA Y PESQUERIAS	INSTITUTO DE CIENCIAS MARINAS Y PESQUERIAS	BOCA DEL RIO	6	4	10	0	1	1	3	9	12	3	10	13
ENFERMERIA	FACULTAD DE ENFERMERIA	VERACRUZ							2	4	6	2	4	6
ENSEÑANZA DEL INGLES COMO LENGUA EXTRANJERA	CENTRO DE IDIOMAS	BOCA DEL RIO							4	14	18	4	14	18
INGENIERIA APLICADA	FACULTAD DE INGENIERIA DE LA CONSTRUCCION Y EL HABITAT	BOCA DEL RIO							40	11	51	40	11	51
INGENIERIA DE CORROSION	INSTITUTO DE INGENIERIA	BOCA DEL RIO							7	1	8	7	1	8
INVESTIGACIÓN CLÍNICA	FACULTAD DE MEDICINA	VERACRUZ							4	2	6	4	2	6
MEDICINA FORENSE	INSTITUTO DE MEDICINA FORENSE	BOCA DEL RIO	10	2	12	7	2	9	3	8	11	10	10	20
REHABILITACION ORAL	FACULTAD DE ODONTOLOGIA	BOCA DEL RIO	8	17	25	3	8	11				3	8	11
TOTAL			55	62	117	35	33	68	92	99	191	127	132	259

DOCTORADO	FACULTAD	MUNICIPIO	H	M	Total	H	M	Total	H	M	Total	H	M	Total
CIENCIAS AGROPECUARIAS	FACULTAD DE MEDICINA VETERINARIA Y ZOOTECNIA	VERACRUZ	3	6	9	2	4	6	11	7	18	13	11	24
ECOLOGIA Y PESQUERIA	INSTITUTO DE CIENCIAS MARINAS Y PESQUERIAS	BOCA DEL RIO	4	2	6	1	0	1	8	4	12	9	4	13
MATERIALES Y NANOCIENCIA	CENTRO DE INVESTIGACIÓN EN MICRO Y NANOCIENCIA	BOCA DEL RIO							9	9	18	9	9	18
SISTEMAS Y AMBIENTES EDUCATIVOS	FACULTAD DE PEDAGOGIA	BOCA DEL RIO							2	8	10	2	8	10
TOTAL			7	8	15	3	4	7	30	28	58	33	32	65

TOTAL CAMPUS			4429	5464	9893	1677	1564	3241	4761	5211	9972	6438	6775	13213
--------------	--	--	------	------	------	------	------	------	------	------	------	------	------	-------

*J* *J*



NOMBRE DEL CAMPUS: ORIZABA - CORDOBA										MATRICULA					
NIVEL	ESCUELA / FACULTAD / CENTRO / DES	MUNICIPIO	ASPIRANTES			NUEVO INGRESO			REINGRESO			MATRICULA TOTAL			
LICENCIATURA	FACULTAD	MUNICIPIO	H	M	Total	H	M	Total	H	M	Total	H	M	Total	
ADMINISTRACION	FACULTAD DE CONTADURIA Y ADMINISTRACION	IXTACZOQUITLAN	80	122	202	48	72	120	128	194	322	176	266	442	
ARQUITECTURA	FACULTAD DE ARQUITECTURA	CORDOBA	172	104	276	75	52	127	254	170	424	329	222	551	
BIOLOGIA	FACULTAD DE CIENCIAS BIOLÓGICAS Y AGROPECUARIAS	PEÑUELA (AMATLAN DE LOS REYES)	40	65	105	41	62	103	88	121	209	129	183	312	
CIRUJANO DENTISTA	FACULTAD DE ODONTOLOGIA	RIO BLANCO	75	218	293	23	65	88	119	253	372	142	318	460	
CONTADURIA	FACULTAD DE CONTADURIA Y ADMINISTRACION	IXTACZOQUITLAN	96	139	235	60	90	150	144	235	379	204	325	529	
ENFERMERIA	FACULTAD DE ENFERMERIA	ORIZABA	158	679	837	28	121	149	129	409	538	157	530	687	
GESTION INTERCULTURAL PARA EL DESARROLLO	UNIVERSIDAD VERACRUZANA INTERCULTURAL	GRANDES MONTAÑAS (TEQUILA)	23	68	91	15	25	40	38	63	101	53	88	141	
GESTION Y DIRECCION DE NEGOCIOS	FACULTAD DE CONTADURIA Y ADMINISTRACION	IXTACZOQUITLAN	52	74	126	43	66	109	93	130	223	136	196	332	
INFORMATICA	FACULTAD DE CONTADURIA Y ADMINISTRACION	IXTACZOQUITLAN							6	5	11	6	5	11	
INGENIERIA AMBIENTAL	FACULTAD DE CIENCIAS QUIMICAS	ORIZABA	15	21	36	14	25	39	49	60	109	63	85	148	
INGENIERIA CIVIL	FACULTAD DE INGENIERIA	IXTACZOQUITLAN	105	31	136	35	5	40	89	29	118	124	34	158	
INGENIERIA DE SOFTWARE	FACULTAD DE CONTADURIA Y ADMINISTRACION	IXTACZOQUITLAN	71	15	86	51	9	60	53	13	66	104	22	126	
INGENIERIA ELECTRICA	FACULTAD DE INGENIERIA	IXTACZOQUITLAN	43	1	44	39	1	40	88	11	99	127	12	139	
INGENIERIA EN ALIMENTOS	FACULTAD DE CIENCIAS QUIMICAS	ORIZABA	12	41	53	9	31	40	29	73	102	38	104	142	
INGENIERIA EN BIOTECNOLOGIA	FACULTAD DE CIENCIAS QUIMICAS	ORIZABA	60	70	130	10	28	38	63	52	115	73	80	153	
INGENIERIA INDUSTRIAL	FACULTAD DE INGENIERIA	IXTACZOQUITLAN	77	52	129	26	12	38	68	31	99	94	43	137	
INGENIERIA MECANICA	FACULTAD DE INGENIERIA	IXTACZOQUITLAN	77	11	88	32	7	39	84	5	89	116	12	128	
INGENIERIA MECATRONICA	FACULTAD DE INGENIERIA	IXTACZOQUITLAN	157	20	177	34	5	39	92	11	103	126	16	142	
INGENIERIA QUIMICA	FACULTAD DE CIENCIAS QUIMICAS	ORIZABA	82	92	174	54	52	106	138	141	279	192	193	385	
INGENIERO AGRONOMO	FACULTAD DE CIENCIAS BIOLÓGICAS Y AGROPECUARIAS	PEÑUELA (AMATLAN DE LOS REYES)	82	58	140	69	47	116	197	112	309	266	159	425	
MEDICO CIRUJANO	FACULTAD DE MEDICINA	CIUDAD MENDOZA	688	1036	1724	65	84	149	407	365	772	472	449	921	
QUIMICA INDUSTRIAL	FACULTAD DE CIENCIAS QUIMICAS	ORIZABA	22	31	53	21	28	49	58	87	145	79	115	194	
QUIMICO FARMACEUTICO BIOLOGO	FACULTAD DE CIENCIAS QUIMICAS	ORIZABA	128	256	384	45	85	130	154	228	382	199	313	512	
SISTEMAS COMPUTACIONALES ADMINISTRATIVOS	FACULTAD DE CONTADURIA Y ADMINISTRACION	IXTACZOQUITLAN	28	16	44	21	9	30	50	78	128	71	87	158	
TOTAL			2343	3220	5563	858	981	1839	2618	2876	5494	3476	3857	7333	

ESPECIALIZACION	FACULTAD	MUNICIPIO	H	M	Total	H	M	Total	H	M	Total	H	M	Total
PROMOCIÓN DE LA LECTURA	CENTRO DE IDIOMAS	CORDOBA							1	5	6	1	5	6
TOTAL			0	0	0	0	0	0	1	5	6	1	5	6

MAESTRIA	FACULTAD	MUNICIPIO	H	M	Total	H	M	Total	H	M	Total	H	M	Total
CIENCIAS EN PROCESOS BIOLÓGICOS	FACULTAD DE CIENCIAS QUIMICAS	ORIZABA							10	11	21	10	11	21
DIRECCIÓN ESTRATÉGICA E INNOVACIÓN TECNOLÓGICA	FACULTAD DE CONTADURÍA Y ADMINISTRACIÓN	IXTACZOQUITLAN	10	5	15	6	2	8				6	2	8
ENSEÑANZA DEL INGLÉS COMO LENGUA EXTRANJERA	CENTRO DE IDIOMAS	ORIZABA							9	11	20	9	11	20
HORTICULTURA TROPICAL	FACULTAD DE CIENCIAS BIOLÓGICAS Y AGROPECUARIAS	PEÑUELA	8	8	16	4	4	8	4	6	10	8	10	18
MANEJO Y EXPLOTACIÓN DE LOS AGROSISTEMAS DE LA CAÑA DE AZÚCAR	FACULTAD DE CIENCIAS BIOLÓGICAS Y AGROPECUARIAS	PEÑUELA	11	5	16	6	5	11	9	5	14	15	10	25
TOTAL			29	18	47	16	11	27	32	33	65	48	44	92

DOCTORADO	FACULTAD	MUNICIPIO	H	M	Total	H	M	Total	H	M	Total	H	M	Total
CIENCIAS AGROPECUARIAS	FACULTAD DE CIENCIAS BIOLÓGICAS Y AGROPECUARIAS	PEÑUELA	7	5	12	5	3	8	5	11	16	10	14	24
TOTAL			7	5	12	5	3	8	5	11	16	10	14	24

TOTAL CAMPUS			2379	3243	5622	879	995	1874	2656	2925	5581	3535	3920	7455
--------------	--	--	------	------	------	-----	-----	------	------	------	------	------	------	------

*g* *AD*



NOMBRE DEL CAMPUS: POZA RICA - TUXPAN										MATRICULA					
NIVEL	ESCUELA / FACULTAD / CENTRO / DES	MUNICIPIO	ASPIRANTES			NUEVO INGRESO			REINGRESO			MATRICULA TOTAL			
LICENCIATURA	FACULTAD	MUNICIPIO	H	M	Total	H	M	Total	H	M	Total	H	M	Total	
AGRONEGOCIOS INTERNACIONALES	FACULTAD DE CIENCIAS BIOLÓGICO AGROPECUARIAS	TUXPAN	7	11	18	12	16	28	30	28	58	42	44	86	
ARQUITECTURA	FACULTAD DE ARQUITECTURA	POZA RICA	87	54	141	33	30	63	104	84	188	137	114	251	
BIOLOGIA	FACULTAD DE CIENCIAS BIOLÓGICO AGROPECUARIAS	TUXPAN	23	39	62	21	34	55	58	58	116	79	92	171	
BIOLOGIA MARINA	FACULTAD DE CIENCIAS BIOLÓGICO AGROPECUARIAS	TUXPAN	54	53	107	29	27	56	92	108	200	121	135	256	
CIRUJANO DENTISTA	FACULTAD DE ODONTOLOGIA	POZA RICA	74	181	255	27	54	81	113	197	310	140	251	391	
CONTADURIA	FACULTAD DE CONTADURIA	TUXPAN	43	82	125	27	57	84	88	152	240	115	209	324	
ENFERMERIA	FACULTAD DE ENFERMERIA	POZA RICA	137	475	612	26	86	112	83	320	403	109	406	515	
GESTION INTERCULTURAL PARA EL DESARROLLO	UNIVERSIDAD VERACRUZANA INTERCULTURAL	TOTONACAPAN (ESPINAL)	14	13	27	11	3	14	13	24	37	24	27	51	
GESTION INTERCULTURAL PARA EL DESARROLLO	UNIVERSIDAD VERACRUZANA INTERCULTURAL	HUASTECA (IXHUATLAN DE MADERO)	21	54	75	7	7	14	17	16	33	24	23	47	
GESTION Y DIRECCION DE NEGOCIOS	FACULTAD DE CONTADURIA	TUXPAN	30	58	88	28	47	75	48	93	141	76	140	216	
INGENIERIA AMBIENTAL	FACULTAD DE CIENCIAS QUIMICAS	POZA RICA	34	40	74	27	34	61	81	119	200	108	153	261	
INGENIERIA CIVIL	FACULTAD DE INGENIERIA CIVIL	POZA RICA	123	31	154	60	19	79	151	73	224	211	92	303	
INGENIERIA ELECTRICA	FACULTAD DE INGENIERIA MECANICA ELECTRICA	POZA RICA	74	10	84	40	8	48	118	21	139	158	29	187	
INGENIERIA EN ELECTRONICA Y COMUNICACIONES	FACULTAD DE INGENIERIA ELECTRONICA Y COMUNICACIONES	POZA RICA	62	20	82	71	26	97	172	59	231	243	85	328	
INGENIERIA EN TECNOLOGIAS COMPUTACIONALES	FACULTAD DE INGENIERIA ELECTRONICA Y COMUNICACIONES	POZA RICA	79	33	112	24	12	36	77	27	104	101	39	140	
INGENIERIA INDUSTRIAL	FACULTAD DE INGENIERIA MECANICA ELECTRICA	POZA RICA	128	106	234	27	21	48	87	51	138	114	72	186	
INGENIERIA MECANICA	FACULTAD DE INGENIERIA MECANICA Y ELECTRICA	POZA RICA	132	17	149	43	2	45	135	14	149	178	16	194	
INGENIERIA PETROLERA	FACULTAD DE CIENCIAS QUIMICAS	POZA RICA	72	30	102	49	23	72	91	44	135	140	67	207	
INGENIERIA QUIMICA	FACULTAD DE CIENCIAS QUIMICAS	POZA RICA	97	81	178	77	53	130	180	201	381	257	254	511	
INGENIERO AGRONOMO	FACULTAD DE CIENCIAS BIOLÓGICO AGROPECUARIAS	TUXPAN	34	23	57	26	24	50	84	32	116	110	56	166	
MEDICO CIRUJANO	FACULTAD DE MEDICINA	POZA RICA	440	685	1125	41	49	90	257	278	535	298	327	625	
MEDICO VETERINARIO ZOOTECNISTA	FACULTAD DE CIENCIAS BIOLÓGICO AGROPECUARIAS	TUXPAN	155	131	286	50	46	96	190	147	337	240	193	433	
PEDAGOGIA	FACULTAD DE PEDAGOGIA	POZA RICA	97	226	323	64	132	196	128	305	433	192	437	629	
PSICOLOGIA	FACULTAD DE PSICOLOGIA	POZA RICA	33	147	180	25	91	116	86	205	291	111	296	407	
SISTEMAS COMPUTACIONALES ADMINISTRATIVOS	FACULTAD DE CONTADURIA	TUXPAN							24	26	50	24	26	50	
TRABAJO SOCIAL	FACULTAD DE TRABAJO SOCIAL	POZA RICA	23	77	100	16	64	80	32	158	190	48	222	270	
TOTAL			2073	2677	4750	861	965	1826	2539	2840	5379	3400	3805	7205	

ESPECIALIZACION	FACULTAD	MUNICIPIO	H	M	Total	H	M	Total	H	M	Total	H	M	Total
GESTION E IMPACTO AMBIENTAL	FACULTAD DE CIENCIAS BIOLÓGICO AGROPECUARIAS	TUXPAN							3	4	7	3	4	7
TOTAL			0	0	0	0	0	0	3	4	7	3	4	7

MAESTRIA	FACULTAD	MUNICIPIO	H	M	Total	H	M	Total	H	M	Total	H	M	Total
CIENCIAS DEL AMBIENTE	FACULTAD DE CIENCIAS BIOLÓGICO AGROPECUARIAS	TUXPAN	10	24	34	2	16	18	7	9	16	9	25	34
ENFERMERIA	FACULTAD DE ENFERMERIA	POZA RICA							1	3	4	1	3	4
GESTION DEL APRENDIZAJE	FACULTAD DE PEDAGOGIA	POZA RICA	4	17	21	2	11	13	2	12	14	4	23	27
MANEJO DE ECOSISTEMAS MARINOS Y COSTEROS	FACULTAD DE CIENCIAS BIOLÓGICO AGROPECUARIAS	TUXPAN	4	10	14	3	5	8	1	4	5	4	9	13
TOTAL			18	51	69	7	32	39	11	28	39	18	60	78

DOCTORADO	FACULTAD	MUNICIPIO	H	M	Total	H	M	Total	H	M	Total	H	M	Total
CIENCIAS MARINAS Y COSTERAS	FACULTAD DE CIENCIAS BIOLÓGICO AGROPECUARIAS	TUXPAN	3	5	8	1	2	3	1	1	2	2	3	5
TOTAL			3	5	8	1	2	3	1	1	2	2	3	5

TOTAL CAMPUS			2094	2733	4827	869	999	1868	2554	2873	5427	3423	3872	7295
--------------	--	--	------	------	------	-----	-----	------	------	------	------	------	------	------

*Handwritten signatures and initials in blue ink.*



NOMBRE DEL CAMPUS: COATZACOALCOS - MINATITLAN										MATRICULA					
NIVEL	ESCUELA / FACULTAD / CENTRO / DES	MUNICIPIO	ASPIRANTES			NUEVO INGRESO			REINGRESO			MATRICULA TOTAL			
TSU / PA	FACULTAD	MUNICIPIO	H	M	Total	H	M	Total	H	M	Total	H	M	Total	
ENFERMERIA	ESCUELA DE ENFERMERIA	COATZACOALCOS	16	53	69	7	29	36	18	48	66	25	77	102	
RADIOLOGO	FACULTAD DE MEDICINA	MINATITLAN	55	52	107	13	12	25	10	14	24	23	26	49	
TOTAL			71	105	176	20	41	61	28	62	90	48	103	151	
LICENCIATURA	FACULTAD	MUNICIPIO	H	M	Total	H	M	Total	H	M	Total	H	M	Total	
ADMINISTRACION	FACULTAD DE CONTADURIA Y ADMINISTRACION	COATZACOALCOS	76	120	196	45	54	99	88	203	291	133	257	390	
CIRUJANO DENTISTA	FACULTAD DE ODONTOLOGIA	MINATITLAN	87	213	300	30	59	89	111	258	369	141	317	458	
CONTADURIA	FACULTAD DE CONTADURIA Y ADMINISTRACION	COATZACOALCOS	80	132	212	43	61	104	106	190	296	149	251	400	
ENFERMERIA	FACULTAD DE ENFERMERIA	MINATITLAN	148	489	637	21	69	90	70	253	323	91	322	413	
GESTION INTERCULTURAL PARA EL DESARROLLO	UNIVERSIDAD VERACRUZANA INTERCULTURAL	SELVAS (HUAZUNTLAN)	13	29	42	3	8	11	17	25	42	20	33	53	
GESTION Y DIRECCION DE NEGOCIOS	FACULTAD DE CONTADURIA Y ADMINISTRACION	COATZACOALCOS	73	100	173	48	55	103	87	156	243	135	211	346	
INGENIERIA AMBIENTAL	FACULTAD DE CIENCIAS QUIMICAS	COATZACOALCOS	26	34	60	18	22	40	32	71	103	50	93	143	
INGENIERIA CIVIL	FACULTAD DE INGENIERIA	COATZACOALCOS	96	55	151	93	44	137	201	94	295	294	138	432	
INGENIERIA DE SOFTWARE	FACULTAD DE CONTADURIA Y ADMINISTRACION	COATZACOALCOS	67	14	81	50	8	58	87	7	94	137	15	152	
INGENIERIA ELECTRICA	FACULTAD DE INGENIERIA	COATZACOALCOS	86	2	88	48	2	50	109	14	123	157	16	173	
INGENIERIA EN BIOTECNOLOGIA	FACULTAD DE CIENCIAS QUIMICAS	COATZACOALCOS	51	46	97	20	19	39	42	48	90	62	67	129	
INGENIERIA EN SISTEMAS DE PRODUCCION AGROPECUARIA	FACULTAD DE INGENIERIA EN SISTEMAS DE PRODUCCION AGROPECUARIAS	ACAYUCAN	59	30	89	53	25	78	106	70	176	159	95	254	
INGENIERIA MECANICA	FACULTAD DE INGENIERIA	COATZACOALCOS	132	18	150	84	12	96	177	30	207	261	42	303	
INGENIERIA PETROLERA	FACULTAD DE CIENCIAS QUIMICAS	COATZACOALCOS	50	36	86	24	16	40	72	43	115	96	59	155	
INGENIERIA QUIMICA	FACULTAD DE CIENCIAS QUIMICAS	COATZACOALCOS	131	104	235	55	44	99	184	161	345	239	205	444	
MEDICO CIRUJANO	FACULTAD DE MEDICINA	MINATITLAN	424	692	1116	43	44	87	216	235	451	259	279	538	
SISTEMAS COMPUTACIONALES ADMINISTRATIVOS	FACULTAD DE CONTADURIA Y ADMINISTRACION	COATZACOALCOS							12	14	26	12	14	26	
TRABAJO SOCIAL	FACULTAD DE TRABAJO SOCIAL	MINATITLAN	12	76	88	11	67	78	24	189	213	35	256	291	
TOTAL			1611	2190	3801	689	609	1298	1741	2061	3802	2430	2670	5100	
ESPECIALIZACION	FACULTAD	MUNICIPIO	H	M	Total	H	M	Total	H	M	Total	H	M	Total	
ENDODONCIA	FACULTAD DE ODONTOLOGIA	MINATITLAN	2	4	6	2	2	4				2	2	4	
ODONTOPEDIATRIA	FACULTAD DE ODONTOLOGIA	MINATITLAN	1	5	6	1	5	6				1	5	6	
TOTAL			3	9	12	3	7	10	0	0	0	3	7	10	
MAESTRIA	FACULTAD	MUNICIPIO	H	M	Total	H	M	Total	H	M	Total	H	M	Total	
ENFERMERIA	FACULTAD DE ENFERMERIA	MINATITLAN	5	13	18	2	2	4	2	5	7	4	7	11	
INGENIERIA DE PROCESOS	FACULTAD DE CIENCIAS QUIMICAS	COATZACOALCOS	15	9	24	11	4	15				11	4	15	
TRABAJO SOCIAL	FACULTAD DE TRABAJO SOCIAL	MINATITLAN								2	2	0	2	2	
TOTAL			20	22	42	13	6	19	2	7	9	15	13	28	
DOCTORADO	FACULTAD	MUNICIPIO	H	M	Total	H	M	Total	H	M	Total	H	M	Total	
INGENIERIA QUIMICA	FACULTAD DE CIENCIAS QUIMICAS	COATZACOALCOS	1	0	1	1	0	1	0	2	2	1	2	3	
TOTAL			1	0	1	1	0	1	0	2	2	1	2	3	
TOTAL CAMPUS			1706	2326	4032	726	663	1389	1771	2132	3903	2497	2795	5292	
TOTAL MATRICULA ESCOLARIZADA			18608	23021	41629	7147	7346	14493	20348	22379	42727	27495	29725	57220	



**MODALIDAD: NO ESCOLARIZADA**

NOMBRE DEL CAMPUS: XALAPA						MATRICULA								
NIVEL	ESCUELA / FACULTAD / CENTRO / DES	MUNICIPIO	ASPIRANTES			NUEVO INGRESO			REINGRESO			MATRICULA TOTAL		
LICENCIATURA	FACULTAD	MUNICIPIO	H	M	Total	H	M	Total	H	M	Total	H	M	Total
ADMINISTRACION	DIRECCION GENERAL DEL SISTEMA DE ENSEÑANZA ABIERTA	XALAPA	199	263	462	69	55	124	166	176	342	235	231	466
CONTADURIA	DIRECCION GENERAL DEL SISTEMA DE ENSEÑANZA ABIERTA	XALAPA	183	295	478	57	68	125	160	207	367	217	275	492
DERECHO	DIRECCION GENERAL DEL SISTEMA DE ENSEÑANZA ABIERTA	XALAPA	326	347	673	89	66	155	251	246	497	340	312	652
EDUCACION ARTISTICA CON PERFILES DIFERENCIADOS	FACULTAD DE TEATRO	XALAPA	38	37	75	25	28	53	51	32	83	76	60	136
ENSEÑANZA DEL INGLES	FACULTAD DE IDIOMAS	XALAPA	39	54	93	18	18	36	8	22	30	26	40	66
PEDAGOGIA	DIRECCION GENERAL DEL SISTEMA DE ENSEÑANZA ABIERTA	XALAPA	131	375	506	55	104	159	111	316	427	166	420	586
<b>TOTAL</b>			<b>916</b>	<b>1371</b>	<b>2287</b>	<b>313</b>	<b>339</b>	<b>652</b>	<b>747</b>	<b>999</b>	<b>1746</b>	<b>1060</b>	<b>1338</b>	<b>2398</b>

NOMBRE DEL CAMPUS: XALAPA						MATRICULA								
NIVEL	ESCUELA / FACULTAD / CENTRO / DES	MUNICIPIO	ASPIRANTES			NUEVO INGRESO			REINGRESO			MATRICULA TOTAL		
MAESTRIA	FACULTAD	MUNICIPIO	H	M	Total	H	M	Total	H	M	Total	H	M	Total
ECONOMIA Y SOCIEDAD DE CHINA Y AMERICA LATINA	CENTRO DE ESTUDIOS CHINA-VERACRUZ	XALAPA							2	6	8	2	6	8
PREVENCION INTEGRAL DEL CONSUMO DE DROGAS	INSTITUTO DE CIENCIAS DE LA SALUD	XALAPA	11	6	17	6	4	10				6	4	10
<b>TOTAL</b>			<b>11</b>	<b>6</b>	<b>17</b>	<b>6</b>	<b>4</b>	<b>10</b>	<b>2</b>	<b>6</b>	<b>8</b>	<b>8</b>	<b>10</b>	<b>18</b>
<b>TOTAL CAMPUS</b>			<b>927</b>	<b>1377</b>	<b>2304</b>	<b>319</b>	<b>343</b>	<b>662</b>	<b>749</b>	<b>1005</b>	<b>1754</b>	<b>1068</b>	<b>1348</b>	<b>2416</b>

NOMBRE DEL CAMPUS: VERACRUZ						MATRICULA								
NIVEL	ESCUELA / FACULTAD / CENTRO / DES	MUNICIPIO	ASPIRANTES			NUEVO INGRESO			REINGRESO			MATRICULA TOTAL		
LICENCIATURA	FACULTAD	MUNICIPIO	H	M	Total	H	M	Total	H	M	Total	H	M	Total
ADMINISTRACION	DIRECCION GENERAL DEL SISTEMA DE ENSEÑANZA ABIERTA	VERACRUZ	118	148	266	31	38	69	74	97	171	105	135	240
CIENCIAS DE LA COMUNICACION	FACULTAD DE CIENCIAS Y TECNICAS DE LA COMUNICACION	BOCA DEL RIO	60	55	115	25	25	50	73	77	150	98	102	200
CONTADURIA	DIRECCION GENERAL DEL SISTEMA DE ENSEÑANZA ABIERTA	VERACRUZ	93	160	253	35	35	70	70	112	182	105	147	252
DERECHO	DIRECCION GENERAL DEL SISTEMA DE ENSEÑANZA ABIERTA	VERACRUZ	183	237	420	78	82	160	187	214	401	265	296	561
ENSEÑANZA DE LAS ARTES	TALLER LIBRE DE ARTES	VERACRUZ	16	23	39	9	16	25	21	25	46	30	41	71
<b>TOTAL</b>			<b>470</b>	<b>623</b>	<b>1093</b>	<b>178</b>	<b>196</b>	<b>374</b>	<b>425</b>	<b>525</b>	<b>950</b>	<b>603</b>	<b>721</b>	<b>1324</b>
<b>TOTAL CAMPUS</b>			<b>470</b>	<b>623</b>	<b>1093</b>	<b>178</b>	<b>196</b>	<b>374</b>	<b>425</b>	<b>525</b>	<b>950</b>	<b>603</b>	<b>721</b>	<b>1324</b>

NOMBRE DEL CAMPUS: ORIZABA-CORDOBA						MATRICULA								
NIVEL	ESCUELA / FACULTAD / CENTRO / DES	MUNICIPIO	ASPIRANTES			NUEVO INGRESO			REINGRESO			MATRICULA TOTAL		
LICENCIATURA	FACULTAD	MUNICIPIO	H	M	Total	H	M	Total	H	M	Total	H	M	Total
ADMINISTRACION	DIRECCION GENERAL DEL SISTEMA DE ENSEÑANZA ABIERTA	IXTACZOQUITLAN	77	141	218	27	38	65	69	94	163	96	132	228
CONTADURIA	DIRECCION GENERAL DEL SISTEMA DE ENSEÑANZA ABIERTA	IXTACZOQUITLAN	103	148	251	54	70	124	110	196	306	164	266	430
DERECHO	DIRECCION GENERAL DEL SISTEMA DE ENSEÑANZA ABIERTA	ORIZABA	182	205	387	77	79	156	179	215	394	256	294	550
ENSEÑANZA DE LAS ARTES	TALLER LIBRE DE ARTES	CORDOBA	17	18	35	11	12	23	13	9	22	24	21	45
SOCIOLOGIA	DIRECCION GENERAL DEL SISTEMA DE ENSEÑANZA ABIERTA	ORIZABA	33	31	64	29	29	58	42	73	115	71	102	173
<b>TOTAL</b>			<b>412</b>	<b>543</b>	<b>955</b>	<b>198</b>	<b>228</b>	<b>426</b>	<b>413</b>	<b>587</b>	<b>1000</b>	<b>611</b>	<b>815</b>	<b>1426</b>
<b>TOTAL CAMPUS</b>			<b>412</b>	<b>543</b>	<b>955</b>	<b>198</b>	<b>228</b>	<b>426</b>	<b>413</b>	<b>587</b>	<b>1000</b>	<b>611</b>	<b>815</b>	<b>1426</b>

*[Handwritten signatures]*



NOMBRE DEL CAMPUS: POZA RICA - TUXPAN						MATRICULA								
NIVEL	ESCUELA / FACULTAD / CENTRO / DES	MUNICIPIO	ASPIRANTES			NUEVO INGRESO			REINGRESO			MATRICULA TOTAL		
LICENCIATURA	FACULTAD	MUNICIPIO	H	M	Total	H	M	Total	H	M	Total	H	M	Total
CONTADURIA	DIRECCION GENERAL DEL SISTEMA DE ENSEÑANZA ABIERTA	POZA RICA	110	158	268	52	72	124	106	190	296	158	262	420
DERECHO	DIRECCION GENERAL DEL SISTEMA DE ENSEÑANZA ABIERTA	POZA RICA	131	171	302	65	91	156	187	208	395	252	299	551
DERECHO CON ENFOQUE DE PLURALISMO JURIDICO	UNIVERSIDAD VERACRUZANA INTERCULTURAL	TOTONACAPAN (ESPINAL)	17	33	50	5	16	21	10	14	24	15	30	45
ENSEÑANZA DE LAS ARTES	TALLER LIBRE DE ARTES	POZARICA	15	17	32	11	11	22	9	15	24	20	26	46
TOTAL			273	379	652	133	190	323	312	427	739	445	617	1062
TOTAL CAMPUS			273	379	652	133	190	323	312	427	739	445	617	1062

NOMBRE DEL CAMPUS: COATZACOALCOS - MINATITLAN						MATRICULA								
NIVEL	ESCUELA / FACULTAD / CENTRO / DES	MUNICIPIO	ASPIRANTES			NUEVO INGRESO			REINGRESO			MATRICULA TOTAL		
LICENCIATURA	FACULTAD	MUNICIPIO	H	M	Total	H	M	Total	H	M	Total	H	M	Total
CONTADURIA	DIRECCION GENERAL DEL SISTEMA DE ENSEÑANZA ABIERTA	COATZACOALCOS	100	141	241	55	69	124	103	201	304	158	270	428
DERECHO	DIRECCION GENERAL DEL SISTEMA DE ENSEÑANZA ABIERTA	COATZACOALCOS	166	203	369	78	79	157	182	195	377	260	274	534
INGENIERIA EN SISTEMAS DE PRODUCCION AGROPECUARIA	FACULTAD DE INGENIERIA EN SISTEMAS DE PRODUCCION AGROPECUARIAS	ACAYUCAN	86	37	123	61	23	84	57	36	93	118	59	177
TOTAL			352	381	733	194	171	365	342	432	774	536	603	1139
TOTAL CAMPUS			352	381	733	194	171	365	342	432	774	536	603	1139
TOTAL MATRICULA NO ESCOLARIZADA			2434	3303	5737	1022	1128	2150	2241	2976	5217	3263	4104	7367
TOTAL MATRICULA INSTITUCION			21042	26324	47366	8169	8474	16643	22589	25355	47944	30758	33829	64587

Nota: Se incluye la matrícula de todos los programas educativos Interculturales.

**DR. HÉCTOR FRANCISCO CORONEL BRIZIO**  
DIRECTOR GENERAL DE ADMINISTRACIÓN ESCOLAR

**MTRA. BLANCA ESTELA SÁNCHEZ HERNÁNDEZ**  
DIRECTORA DE SERVICIOS ESCOLARES




**UNIVERSIDAD VERACRUZANA**  
**DIRECCIÓN GENERAL DE ADMINISTRACIÓN ESCOLAR**


**VARIACIÓN DE LA MATRÍCULA**


Nivel	Matrícula total actual de acuerdo al informe DGESEU-SEP del 30 de septiembre de 2019	Matrícula total del año pasado de acuerdo al informe de auditoría externa del 30 de septiembre de 2018	Variación
Media Superior	N/A	N/A	N/A
TSU/PA	465	464	1
Licenciatura	62,115	61,058	1,057
Especialidad Médica	162	131	31
Especialización	157	210	-53
Maestría	1,166	1,191	-25
Doctorado	522	419	103
<b>Total</b>	<b>64,587</b>	<b>63,473</b>	<b>1,114</b>

Porcentaje de variación global de la matrícula: 1.75 %

  
 DR. HÉCTOR FRANCISCO CORONEL BRIZIO  
 DIRECTOR GENERAL DE ADMINISTRACIÓN ESCOLAR

  
 C.P. JOSÉ GUADALUPE EUTIMIO ROMERO PÉREZ  
 CONTRALOR GENERAL

  
 MTRA. BLANCA ESTELA SÁNCHEZ HERNÁNDEZ  
 DIRECTORA DE SERVICIOS ESCOLARES

  
 LIC. MARGARITO HERNÁNDEZ PÉREZ  
 JEFE DEL DEPTO. DE CONTROL ESCOLAR






**UNIVERSIDAD VERACRUZANA**  
**DIRECCIÓN GENERAL DE ADMINISTRACIÓN ESCOLAR**


**JUSTIFICACION DE LA VARIACIÓN**

*Variación Licenciatura y TSU. El incremento de alumnos de la matrícula del período agosto 2019-enero 2020 con respecto al período agosto 2018-enero 2019, se debe al aumento en la inscripción de los alumnos de nuevo ingreso de nivel Licenciatura de 15, 926 a 16,174 respectivamente. También se hace notar que existe una disminución en las bajas definitivas, siendo 876 para el período agosto 2018-enero 2019 y 388 del actual período agosto 2019-enero 2020 .*

*Variación Posgrado. La variación de alumnos de la matrícula de nivel Posgrado se incrementa, considerando que existe inscripción de nuevo ingreso en 2 períodos escolares: 2018-2019 y 2019-2020, adicionalmente se abrieron 8 programas educativos de este nivel, en distintas regiones universitarias.*

  
\_\_\_\_\_  
**DR. HÉCTOR FRANCISCO CORONEL BRIZIO**  
DIRECTOR GENERAL DE ADMINISTRACIÓN ESCOLAR

  
\_\_\_\_\_  
**MTRA. BLANCA ESTELA SÁNCHEZ HERNÁNDEZ**  
DIRECTORA DE SERVICIOS ESCOLARES


  
\_\_\_\_\_  
**LIC. MARGARITO HERNÁNDEZ PÉREZ**  
JEFE DEL DEPTO. DE CONTROL ESCOLAR

**UNIVERSIDAD VERACRUZANA**  
**DIRECCIÓN GENERAL DE ADMINISTRACIÓN ESCOLAR**

**RESUMEN DE MATRÍCULA**  
*Periodo: Agosto 2019 - Enero 2020*

<b>Nivel</b>	<b>Matrícula de Nuevo Ingreso</b>	<b>Matrícula de reingreso</b>	<b>Total</b>
Media Superior	N/A	N/A	N/A
TSU/PA	203	262	465
Licenciatura	15,691	46,424	62,115
Especialidad Médica	47	115	162
Especialización	121	36	157
Maestría	454	712	1,166
Doctorado	127	395	522
<b>Total</b>	<b>16,643</b>	<b>47,944</b>	<b>64,587</b>

\* La fecha de corte es 30 de septiembre 2019

  
\_\_\_\_\_  
**DR. HECTOR FRANCISCO CORONEL BRIZIO**  
DIRECTOR GENERAL DE ADMINISTRACIÓN ESCOLAR

  
\_\_\_\_\_  
**C.P. JOSÉ GUADALUPE EUTIMIO ROMERO PÉREZ**  
CONTRALOR GENERAL

