



**MTRO. ADOLFO PONTIGO LOYOLA**

RECTOR DE LA UAEH

**P R E S E N T E**

Con fundamento en el artículo 76 del Estatuto General de la Universidad Autónoma del Estado de Hidalgo, que reconoce a la Contraloría General como el órgano oficial de fiscalización interna de la institución, encargado de diseñar, preparar y procesar la información que permita vigilar, evaluar y confirmar el cumplimiento de las funciones sustantivas y adjetivas de la universidad, me permito hacer de su conocimiento que:

**INFORME DE RESULTADOS DE LA AUDITORÍA INTERNA DE MATRÍCULA AL TERCER TRIMESTRE DEL AÑO 2018, CORRESPONDIENTE AL CICLO ENERO-JUNIO 2017**

En cumplimiento a lo dispuesto en el Presupuesto de Egresos de la Federación para el Ejercicio Fiscal 2018, el que establece en su artículo 41 fracción V, la obligación de las Universidades e Instituciones Públicas de Educación Media Superior y Superior de entregar a la Secretaría de Educación Pública la información sobre matrícula de inicio y fin de cada ciclo escolar, a más tardar a los 15 días naturales posteriores a la conclusión del trimestre que corresponda (15 abril, 15 julio y 15 octubre de 2018 y 15 de enero de 2019). Esta Contraloría General ha realizado los trabajos de auditoría interna como lo establece el procedimiento marcado por la Asociación Mexicana de Órganos de Control y Vigilancia en Instituciones de Educación Superior (AMOCVIES, A.C.), de la que somos agremiados desde su fundación y la que ha sido reconocida por la Secretaría de Educación Pública como por la Auditoría Superior de la Federación por su calidad e imparcialidad en la aplicación de las auditorías, por lo que:


Informo a Usted los resultados de la revisión efectuada por este Órgano de Control Interno a la Matrícula Inscrita al Segundo Semestre del año 2018, a la fecha de corte del 30 de septiembre del 2018, misma que fue considerada para el llenado del Informe Matrícula en el formato establecido por la Dirección General de Educación Superior (DGESU) de la Secretaría de Educación Superior (SES) de la Secretaría de Educación Pública (SEP) y que corresponde al **Tercer Trimestre del año 2018**, por lo que presento a Usted:

**OBJETIVO**

Verificar la confiabilidad de los datos reportados en los informes de matrícula del tercer trimestre del año 2018 en cumplimiento de las disposiciones que aplican del artículo 41 fracción V del Presupuesto de Egresos de la Federación para el ejercicio fiscal 2018.

**ALCANCES**

Recibida la información de la matrícula conforme a las indicaciones y formatos determinados por la SEP, cuyo contenido es responsabilidad de la Dirección General de Planeación de la Universidad Autónoma del Estado de Hidalgo, se analizó de la siguiente manera.





- I. Se revisó el cálculo de la muestra representativa de los expedientes de alumnos con base en la fórmula proporcionada por AMOCVIES, A.C. La estratificación se realizó por programa educativo. El total de matrícula de la universidad reportado en el informe DGESU-SEP es de **51,388** (Cincuenta y un mil trescientos ochenta y ocho) alumnos y la muestra que se revisó es de 96 (noventa y seis) expedientes.
- II. La auditoría consistió en la confrontación de la evidencia que soporta las cifras de la matrícula reportadas en el Tercer informe trimestral de matrícula con base en el esquema determinado por la AMOCVIES, A.C., comprometiéndose a presentar los resultados de dicha auditoría con todo profesionalismo, imparcialidad y objetividad.

## RESULTADOS

### 1. Soporte de aspirantes a la Institución.

Los programas educativos de la Universidad Autónoma del Estado de Hidalgo cuentan con soporte documental electrónico de los aspirantes registrados en el Informe DGESU-SEP.

### 2. Análisis de duplicidad de alumnos registrados en la base de datos.

El 100% de los alumnos registrados en la base de datos **51, 388** no presenta duplicidad.

### 3. Concordancia entre las cifras del Informe DGESU-SEP y la base de datos de la Dirección de Administración Escolar


Se encontró un 100% de concordancia entre las cifras de matrícula reportada en el Informe DGESU-SEP con la base de datos de la matrícula de la Dirección de Administración Escolar de la Universidad Autónoma del Estado de Hidalgo.

### 4. Revisión de expedientes de alumnos registrados.

Los expedientes de los alumnos de la muestra revisada cuentan con el 100% de los documentos señalados en la normativa correspondiente.

### 5. Resumen de matrícula.

Resumen de matrícula reportada con base en el informe DGESU-SEP y fecha de corte al 30 de septiembre de 2018.





# UNIVERSIDAD AUTÓNOMA DEL ESTADO DE HIDALGO

Contraloría General

Office of the Controller

Nivel	Matrícula de nuevo ingreso	Matrícula de reingreso	Total
Media Superior	8,174	11,606	19,780
Licenciatura	6,055	24,764	30,819
Especialidad	51	72	123
Maestría	161	288	449
Doctorado	41	176	217
<b>Total</b>	<b>14,482</b>	<b>36,906</b>	<b>51,388</b>

## CONCLUSIÓN

De acuerdo al objetivo de revisión, se desprende que la información emitida por la Universidad Autónoma del Estado de Hidalgo es razonablemente confiable, determinando un 100% de concordancia entre los datos contenidos en el Tercer Informe Trimestral de Matrícula 2018, en consideración al artículo 41 fracción V del Presupuesto de Egresos de la Federación Ejercicio 2018 y las evidencias presentadas por la Institución.

La auditoría a la matrícula de la Universidad Autónoma del Estado de Hidalgo, se llevó a cabo de conformidad con las Normas de Auditoría para Atestiguar. Dichas normas exigen que cumplamos con los requisitos de ética, así como que planifiquemos y ejecutemos la auditoría con el fin de obtener una seguridad razonable sobre la información que se reportará a la SEP.

Agradeciendo su decidido apoyo para el desarrollo de la cultura de transparencia y rendición de cuentas en la vida universitaria, esperamos las indicaciones y observaciones que considere pertinentes y, sin otro particular por el momento, reitero a usted las seguridades de mi consideración.


ATENTAMENTE

“AMOR ORDEN Y PROGRESO”

Pachuca de Soto, Hgo., a 09 de Octubre de 2018.

**CONTRALOR GENERAL**

  
C.P. RAMIRO MENDOZA CANO



- C.c.p. Dip. Porfirio Muñoz Ledo.- Presidente de la Honorable Cámara de Diputados LXIV Legislatura
- Dr. Salvador Malo Álvarez.- Director General de Educación Superior de la SEP
- Lic. Gerardo Sosa Castelán.- Presidente del Patronato Universitario
- Dr. Agustín Sosa Castelán.- Secretario General UAEH
- Mtro. Tomás R. Herrera González. Director General de Planeación
- Mtro. Julio Cesar Leines Medécigo.- Director de Administración Escolar
- Archivo de la Contraloría General

RMC/HISG/LTZ



Centro Cultural Universitario "La Garza",  
Abasco 600, Colonia Centro Pachuca Hgo.  
C.P. 42006  
Teléfono 52 (771) 71 7 20 00 ext 1642  
contraloria@uah.edu.mx

## INFORME DE MATRICULA

**NOMBRE DE LA INSTITUCIÓN: UNIVERSIDAD AUTÓNOMA DEL ESTADO DE HIDALGO**

FECHA DE CAPTURA: 05 de octubre de 2018

Informe Reportado del Semestre:

1\*                      2\*

10-jul-18              10-dic-18

Informe Trimestral Reportado

1\*              2\*              3\*              4\*

10-abr-18      10-jul-18      10-oct-18      10-ene-19

**MODALIDAD: ESCOLARIZADA**

**NOMBRE DEL CAMPUS: PACHUCA**

NIVEL	ESCUELA/INSTITUTO	MUNICIPIO	ASPIRANTES			NUEVO INGRESO			REINGRESO			MATRICULA TOTAL		
			H	M	Total	H	M	Total	H	M	Total	H	M	Total
MEDIA SUPERIOR														
Bachillerato	Escuela Preparatoria No. Uno	Pachuca				1,196	1,429	2,625	1,549	2,248	3,797	2,745	3,677	6,422
Bachillerato	Escuela Preparatoria No. Tres	Pachuca	2,367	2,754	5,121	356	422	778	422	612	1,034	778	1,034	1,812
Bachillerato	Escuela Preparatoria No. Cuatro	Pachuca				330	407	737	367	540	907	697	947	1,644
<b>TOTAL</b>			<b>2,367</b>	<b>2,754</b>	<b>5,121</b>	<b>1,882</b>	<b>2,258</b>	<b>4,140</b>	<b>2,338</b>	<b>3,400</b>	<b>5,738</b>	<b>4,220</b>	<b>5,658</b>	<b>9,878</b>

LICENCIATURA			H	M	Total	H	M	Total	H	M	Total	H	M	Total
FISICA Y TECNOLOGIA AVANZADA	Instituto de Ciencias Básicas e Ingeniería	Pachuca	110	45	155	37	17	54	60	20	80	97	37	134
INGENIERIA DE MATERIALES	Instituto de Ciencias Básicas e Ingeniería	Pachuca	73	32	105	49	17	66	68	37	105	117	54	171
INGENIERIA EN GEOLOGIA AMBIENTAL	Instituto de Ciencias Básicas e Ingeniería	Pachuca	88	121	209	28	56	84	132	189	321	160	245	405
INGENIERIA INDUSTRIAL	Instituto de Ciencias Básicas e Ingeniería	Pachuca	522	261	783	99	53	152	409	229	638	508	282	790
INGENIERIA MINERO METALURGICA	Instituto de Ciencias Básicas e Ingeniería	Pachuca	199	86	285	47	24	71	247	117	364	294	141	435
LICENCIATURA EN ARQUITECTURA	Instituto de Ciencias Básicas e Ingeniería	Pachuca	670	504	1,174	90	61	151	371	312	683	461	373	834
LICENCIATURA EN BIOLOGIA	Instituto de Ciencias Básicas e Ingeniería	Pachuca	141	214	355	39	70	109	170	228	398	209	298	507
LICENCIATURA EN CIENCIAS COMPUTACIONALES	Instituto de Ciencias Básicas e Ingeniería	Pachuca	233	80	313	132	36	168	379	120	499	511	156	667
LICENCIATURA EN INGENIERIA CIVIL	Instituto de Ciencias Básicas e Ingeniería	Pachuca	700	195	895	115	27	142	509	149	658	624	176	800
LICENCIATURA EN INGENIERIA EN ELECTRONICA	Instituto de Ciencias Básicas e Ingeniería	Pachuca	153	21	174	81	9	90	209	30	239	290	39	329
LICENCIATURA EN INGENIERIA EN TELECOMUNICACIONES	Instituto de Ciencias Básicas e Ingeniería	Pachuca	118	45	163	65	27	92	260	79	339	325	106	431
LICENCIATURA EN MATEMATICAS APLICADAS	Instituto de Ciencias Básicas e Ingeniería	Pachuca	48	57	105	36	38	74	54	47	101	90	85	175
LICENCIATURA EN QUIMICA	Instituto de Ciencias Básicas e Ingeniería	Pachuca	214	259	473	38	40	78	93	113	206	131	153	284
LICENCIATURA EN QUIMICA DE ALIMENTOS	Instituto de Ciencias Básicas e Ingeniería	Pachuca	64	142	206	25	59	84	77	149	226	102	208	310
LICENCIATURA EN CIRUJANO DENTISTA	Instituto de Ciencias de la Salud	Pachuca	415	1,158	1,573	25	78	103	248	587	835	273	665	938
LICENCIATURA EN ENFERMERIA	Instituto de Ciencias de la Salud	Pachuca	213	973	1,186	38	120	158	180	682	862	218	802	1,020
LICENCIATURA EN FARMACIA	Instituto de Ciencias de la Salud	Pachuca	48	127	175	17	50	67	70	165	235	87	215	302
LICENCIATURA EN GERONTOLOGIA	Instituto de Ciencias de la Salud	Pachuca	21	129	150	10	52	62	37	243	280	47	295	342
LICENCIATURA EN NUTRICION	Instituto de Ciencias de la Salud	Pachuca	186	538	724	27	89	116	129	392	521	156	481	637
LICENCIATURA EN PSICOLOGIA	Instituto de Ciencias de la Salud	Pachuca	209	652	861	33	129	162	261	715	976	294	844	1,138
MEDICO CIRUJANO	Instituto de Ciencias de la Salud	Pachuca	2,148	3,857	6,005	102	123	225	673	838	1,511	775	961	1,736
LICENCIATURA EN ADMINISTRACION	Instituto de Ciencias Económico Administrativas	Pachuca	398	414	812	73	56	129	312	421	733	385	477	862
LICENCIATURA EN COMERCIO EXTERIOR	Instituto de Ciencias Económico Administrativas	Pachuca	279	494	773	41	83	124	278	469	747	319	552	871
LICENCIATURA EN CONTADURIA	Instituto de Ciencias Económico Administrativas	Pachuca	305	410	715	55	74	129	335	454	789	390	528	918
LICENCIATURA EN ECONOMIA	Instituto de Ciencias Económico Administrativas	Pachuca	118	71	189	63	28	91	84	69	153	147	97	244
LICENCIATURA EN GASTRONOMIA	Instituto de Ciencias Económico Administrativas	Pachuca	364	368	732	62	67	129	356	359	715	418	426	844
LICENCIATURA EN MERCADOTECNIA	Instituto de Ciencias Económico Administrativas	Pachuca	245	274	519	55	76	131	302	411	713	357	487	844
LICENCIATURA EN TURISMO	Instituto de Ciencias Económico Administrativas	Pachuca	137	371	508	33	96	129	193	488	681	226	584	810
LICENCIATURA EN ANTROPOLOGIA SOCIAL	Instituto de Ciencias Sociales y Humanidades	Pachuca	6	21	27	-	-	-	18	24	42	18	24	42
LICENCIATURA EN CIENCIA POLITICA Y ADMINISTRACION	Instituto de Ciencias Sociales y Humanidades	Pachuca	147	150	297	40	38	78	212	208	420	252	246	498
LICENCIATURA EN COMUNICACION	Instituto de Ciencias Sociales y Humanidades	Pachuca	279	324	603	44	38	82	236	312	548	280	350	630
LICENCIATURA EN DERECHO	Instituto de Ciencias Sociales y Humanidades	Pachuca	549	819	1,368	40	42	82	267	344	611	307	386	693
LICENCIATURA EN CIENCIAS DE LA EDUCACION	Instituto de Ciencias Sociales y Humanidades	Pachuca	76	378	454	17	63	80	68	293	361	85	356	441
LICENCIATURA EN LA ENSEÑANZA DE LA LENGUA INGLÉS	Instituto de Ciencias Sociales y Humanidades	Pachuca	40	56	96	13	28	41	71	115	186	84	143	227
LICENCIATURA EN HISTORIA	Instituto de Ciencias Sociales y Humanidades	Pachuca	35	21	56	22	8	30	34	33	67	56	41	97
LICENCIATURA EN PLANEACIÓN Y DESARROLLO REGIONAL	Instituto de Ciencias Sociales y Humanidades	Pachuca	27	45	72	13	27	40	30	39	69	43	66	109
LICENCIATURA EN TRABAJO SOCIAL	Instituto de Ciencias Sociales y Humanidades	Pachuca	16	141	157	7	72	79	33	274	307	40	346	386
SOCILOGIA	Instituto de Ciencias Sociales y Humanidades	Pachuca	12	27	39	9	20	29	21	35	56	30	55	85
<b>TOTAL</b>			<b>9,606</b>	<b>13,880</b>	<b>23,486</b>	<b>1,720</b>	<b>1,991</b>	<b>3,711</b>	<b>7,486</b>	<b>9,789</b>	<b>17,275</b>	<b>9,206</b>	<b>11,780</b>	<b>20,986</b>

## INFORME DE MATRICULA

**NOMBRE DE LA INSTITUCIÓN: UNIVERSIDAD AUTÓNOMA DEL ESTADO DE HIDALGO**

FECHA DE CAPTURA:

05 de octubre de 2018

Informe Reportado del Semestre:

1\*

10-jul-18

2\*

10-dic-18

Informe Trimestral Reportado

1\*

10-abr-18

2\*

10-jul-18

3\*

10-oct-18

4\*

10-ene-19

**MODALIDAD: ESCOLARIZADA**

**NOMBRE DEL CAMPUS: PACHUCA**

**MATRÍCULA**

NIVEL	ESCUELA/INSTITUTO	MUNICIPIO	ASPIRANTES			NUEVO INGRESO			REINGRESO			MATRICULA TOTAL		
			H	M	Total	H	M	Total	H	M	Total	H	M	Total
MEIOIA SUPERIOR														
Bachillerato	Escuela Preparatoria No. Uno	Pachuca				1,196	1,429	2,625	1,549	2,248	3,797	2,745	3,677	6,422
Bachillerato	Escuela Preparatoria No. Tres	Pachuca	2,367	2,754	5,121	356	422	778	422	612	1,034	778	1,034	1,812
Bachillerato	Escuela Preparatoria No. Cuatro	Pachuca				330	407	737	367	540	907	697	947	1,644
<b>TOTAL</b>			<b>2,367</b>	<b>2,754</b>	<b>5,121</b>	<b>1,882</b>	<b>2,258</b>	<b>4,140</b>	<b>2,338</b>	<b>3,400</b>	<b>5,738</b>	<b>4,220</b>	<b>5,658</b>	<b>9,878</b>

LICENCIATURA			H	M	Total	H	M	Total	H	M	Total	H	M	Total
FISICA Y TECNOLGIA AVANZADA	Instituto de Ciencias Básicas e Ingeniería	Pachuca	110	45	155	37	17	54	60	20	80	97	37	134
INGENIERIA DE MATERIALES	Instituto de Ciencias Básicas e Ingeniería	Pachuca	73	32	105	49	17	66	68	37	105	117	54	171
INGENIERIA EN GEOLOGIA AMBIENTAL	Instituto de Ciencias Básicas e Ingeniería	Pachuca	88	121	209	28	56	84	132	189	321	160	245	405
INGENIERIA INDUSTRIAL	Instituto de Ciencias Básicas e Ingeniería	Pachuca	522	261	783	99	53	152	409	229	638	508	282	790
INGENIERIA MINERO METALURGICA	Instituto de Ciencias Básicas e Ingeniería	Pachuca	199	86	285	47	24	71	247	117	364	294	141	435
LICENCIATURA EN ARQUITECTURA	Instituto de Ciencias Básicas e Ingeniería	Pachuca	670	504	1,174	90	61	151	371	312	683	461	373	834
LICENCIATURA EN BIOLOGIA	Instituto de Ciencias Básicas e Ingeniería	Pachuca	141	214	355	39	70	109	170	228	398	209	298	507
LICENCIATURA EN CIENCIAS COMPUTACIONALES	Instituto de Ciencias Básicas e Ingeniería	Pachuca	233	80	313	132	36	168	379	120	499	511	156	667
LICENCIATURA EN INGENIERIA CIVIL	Instituto de Ciencias Básicas e Ingeniería	Pachuca	700	195	895	115	27	142	509	149	658	624	176	800
LICENCIATURA EN INGENIERIA EN ELECTRONICA	Instituto de Ciencias Básicas e Ingeniería	Pachuca	153	21	174	81	9	90	209	30	239	290	39	329
LICENCIATURA EN INGENIERIA EN TELECOMUNICACIONES	Instituto de Ciencias Básicas e Ingeniería	Pachuca	118	45	163	65	27	92	260	79	339	325	106	431
LICENCIATURA EN MATEMATICAS APLICADAS	Instituto de Ciencias Básicas e Ingeniería	Pachuca	48	57	105	36	38	74	54	47	101	90	85	175
LICENCIATURA EN QUIMICA	Instituto de Ciencias Básicas e Ingeniería	Pachuca	214	259	473	38	40	78	93	113	206	131	153	284
LICENCIATURA EN QUIMICA DE ALIMENTOS	Instituto de Ciencias Básicas e Ingeniería	Pachuca	64	142	206	25	59	84	77	149	226	102	208	310
LICENCIATURA EN CIRUJANO DENTISTA	Instituto de Ciencias de la Salud	Pachuca	415	1,158	1,573	25	78	103	248	587	835	273	665	938
LICENCIATURA EN ENFERMERIA	Instituto de Ciencias de la Salud	Pachuca	213	973	1,186	38	120	158	180	682	862	218	802	1,020
LICENCIATURA EN FARMACIA	Instituto de Ciencias de la Salud	Pachuca	48	127	175	17	50	67	70	165	235	87	215	302
LICENCIATURA EN GERONTOLOGIA	Instituto de Ciencias de la Salud	Pachuca	21	129	150	10	52	62	37	243	280	47	295	342
LICENCIATURA EN NUTRICION	Instituto de Ciencias de la Salud	Pachuca	186	538	724	27	89	116	129	392	521	156	481	637
LICENCIATURA EN PSICOLOGIA	Instituto de Ciencias de la Salud	Pachuca	209	652	861	33	129	162	261	715	976	294	844	1,138
MEDICO CIRUJANO	Instituto de Ciencias de la Salud	Pachuca	2,148	3,857	6,005	102	123	225	673	838	1,511	775	961	1,736
LICENCIATURA EN ADMINISTRACION	Instituto de Ciencias Económico Administrativas	Pachuca	398	414	812	73	56	129	312	421	733	385	477	862
LICENCIATURA EN COMERCIO EXTERIOR	Instituto de Ciencias Económico Administrativas	Pachuca	279	494	773	41	83	124	278	469	747	319	552	871
LICENCIATURA EN CONTADURIA	Instituto de Ciencias Económico Administrativas	Pachuca	305	410	715	55	74	129	335	454	789	390	528	918
LICENCIATURA EN ECONOMIA	Instituto de Ciencias Económico Administrativas	Pachuca	118	71	189	63	28	91	84	69	153	147	97	244
LICENCIATURA EN GASTRONOMIA	Instituto de Ciencias Económico Administrativas	Pachuca	364	368	732	62	67	129	356	359	715	418	426	844
LICENCIATURA EN MERCADOOTECNIA	Instituto de Ciencias Económico Administrativas	Pachuca	245	274	519	55	76	131	302	411	713	357	487	844
LICENCIATURA EN TURISMO	Instituto de Ciencias Económico Administrativas	Pachuca	137	371	508	33	96	129	193	488	681	226	584	810
LICENCIATURA EN ANTROPOLOGIA SOCIAL	Instituto de Ciencias Sociales y Humanidades	Pachuca	6	21	27	-	-	-	18	24	42	18	24	42
LICENCIATURA EN CIENCIA POLITICA Y ADMINISTRACION	Instituto de Ciencias Sociales y Humanidades	Pachuca	147	150	297	40	38	78	212	208	420	252	246	498
LICENCIATURA EN COMUNICACION	Instituto de Ciencias Sociales y Humanidades	Pachuca	279	324	603	44	38	82	236	312	548	280	350	630
LICENCIATURA EN DERECHO	Instituto de Ciencias Sociales y Humanidades	Pachuca	549	819	1,368	40	42	82	267	344	611	307	386	693
LICENCIATURA EN CIENCIAS DE LA EDUCACION	Instituto de Ciencias Sociales y Humanidades	Pachuca	76	378	454	17	63	80	68	293	361	85	356	441
LICENCIATURA EN LA ENSEÑANZA DE LA LENGUA INGLES	Instituto de Ciencias Sociales y Humanidades	Pachuca	40	56	96	13	28	41	71	115	186	84	143	227
LICENCIATURA EN HISTORIA	Instituto de Ciencias Sociales y Humanidades	Pachuca	35	21	56	22	8	30	34	33	67	56	41	97
LICENCIATURA EN PLANEACION Y DESARROLLO REGIONAL	Instituto de Ciencias Sociales y Humanidades	Pachuca	27	45	72	13	27	40	30	39	69	43	66	109
LICENCIATURA EN TRABAJO SOCIAL	Instituto de Ciencias Sociales y Humanidades	Pachuca	16	141	157	7	72	79	33	274	307	40	346	386
SOCIOLOGIA	Instituto de Ciencias Sociales y Humanidades	Pachuca	12	27	39	9	20	29	21	35	56	30	55	85
<b>TOTAL</b>			<b>9,606</b>	<b>13,880</b>	<b>23,486</b>	<b>1,720</b>	<b>1,991</b>	<b>3,711</b>	<b>7,486</b>	<b>9,789</b>	<b>17,275</b>	<b>9,206</b>	<b>11,780</b>	<b>20,986</b>

ESPECIALIDAD			H	M	Total	H	M	Total	H	M	Total	H	M	Total
ESPECIALIDAD EN ANESTESIOLOGÍA	Instituto de Ciencias de la Salud	Pachuca	-	-	-	-	1	1	3	3	6	3	4	7
ESPECIALIDAD EN CIRUGÍA GENERAL	Instituto de Ciencias de la Salud	Pachuca	-	-	-	1	-	1	3	-	3	4	-	4
ESPECIALIDAD EN ENFERMERÍA NEONATAL	Instituto de Ciencias de la Salud	Pachuca	-	-	-	-	6	6	-	9	9	-	15	15
ESPECIALIDAD EN ENFERMERÍA PEDIÁTRICA	Instituto de Ciencias de la Salud	Pachuca	-	-	-	-	12	12	1	4	5	1	16	17
ESPECIALIDAD EN GINECOLOGÍA Y OBSTETRICIA	Instituto de Ciencias de la Salud	Pachuca	-	-	-	-	-	-	2	11	13	2	11	13
ESPECIALIDAD EN MEDICINA DE URGENCIAS	Instituto de Ciencias de la Salud	Pachuca	-	-	-	-	1	1	4	4	8	4	5	9
ESPECIALIDAD EN MEDICINA INTERNA	Instituto de Ciencias de la Salud	Pachuca	-	-	-	3	-	3	5	4	9	8	4	12
ESPECIALIDAD EN NEONATOLOGÍA	Instituto de Ciencias de la Salud	Pachuca	-	-	-	-	-	-	-	2	2	-	2	2
ESPECIALIDAD EN ODONTOPEDIATRIA	Instituto de Ciencias de la Salud	Pachuca	-	-	-	-	3	3	-	1	1	-	4	4
ESPECIALIDAD EN ORTOPEDIA	Instituto de Ciencias de la Salud	Pachuca	-	-	-	1	-	1	5	1	6	6	1	7
ESPECIALIDAD EN PEDIATRIA	Instituto de Ciencias de la Salud	Pachuca	-	-	-	1	4	5	4	6	10	5	10	15
ESPECIALIDAD EN DOCENCIA	Instituto de Ciencias Sociales y Humanidades	Pachuca	-	-	-	4	14	18	-	-	-	4	14	18
<b>TOTAL</b>			-	-	-	<b>10</b>	<b>41</b>	<b>51</b>	<b>27</b>	<b>45</b>	<b>72</b>	<b>37</b>	<b>86</b>	<b>123</b>

MAESTRÍA			H	M	Total	H	M	Total	H	M	Total	H	M	Total
MAESTRÍA EN CIENCIAS DE LOS MATERIALES	Instituto de Ciencias Básicas e Ingeniería	Pachuca	-	-	-	2	1	3	9	2	11	11	3	14
MAESTRÍA EN CIENCIAS EN AUTOMATIZACIÓN Y CONTROL	Instituto de Ciencias Básicas e Ingeniería	Pachuca	-	-	-	8	1	9	6	1	7	14	2	16
MAESTRÍA EN CIENCIAS EN BIODIVERSIDAD Y CONSERVACIÓN	Instituto de Ciencias Básicas e Ingeniería	Pachuca	-	-	-	2	3	5	9	4	13	11	7	18
MAESTRÍA EN CIENCIAS EN MATEMÁTICAS Y SU DIDÁCTICA	Instituto de Ciencias Básicas e Ingeniería	Pachuca	-	-	-	5	3	8	2	4	6	7	7	14
MAESTRÍA EN INGENIERÍA INDUSTRIAL	Instituto de Ciencias Básicas e Ingeniería	Pachuca	-	-	-	2	2	4	6	1	7	8	3	11
MAESTRÍA EN MATEMÁTICAS	Instituto de Ciencias Básicas e Ingeniería	Pachuca	-	-	-	1	2	3	1	2	3	2	4	
MAESTRÍA EN QUÍMICA	Instituto de Ciencias Básicas e Ingeniería	Pachuca	-	-	-	2	2	4	6	8	14	8	10	18
MAESTRÍA EN TECNOLOGÍAS DE LA INFORMACIÓN PARA LA EDUCACIÓN	Instituto de Ciencias Básicas e Ingeniería	Pachuca	-	-	-	1	1	2	2	4	6	3	4	7
MAESTRÍA EN NUTRICIÓN CLÍNICA	Instituto de Ciencias de la Salud	Pachuca	-	-	-	-	-	-	-	8	8	-	8	8
MAESTRÍA EN SALUD PÚBLICA	Instituto de Ciencias de la Salud	Pachuca	-	-	-	8	14	22	1	15	16	9	29	38
MAESTRÍA EN CIENCIAS BIOMÉDICAS Y DE LA SALUD	Instituto de Ciencias de la Salud	Pachuca	-	-	-	3	10	13	4	10	14	7	20	27
MAESTRÍA EN ADMINISTRACIÓN	Instituto de Ciencias Económico Administrativas	Pachuca	-	-	-	4	10	14	5	10	15	9	20	29
MAESTRÍA EN AUDITORÍA	Instituto de Ciencias Económico Administrativas	Pachuca	-	-	-	-	-	-	1	5	6	1	5	6
MAESTRÍA EN GESTIÓN FISCAL	Instituto de Ciencias Económico Administrativas	Pachuca	-	-	-	-	-	-	9	9	18	9	9	18
MAESTRÍA EN ESTUDIOS ECONÓMICOS	Instituto de Ciencias Económico Administrativas	Pachuca	-	-	-	1	1	2	2	-	2	3	1	4
MAESTRÍA EN CIENCIAS SOCIALES	Instituto de Ciencias Sociales y Humanidades	Pachuca	-	-	-	-	-	-	11	10	21	11	10	21
MAESTRÍA EN DERECHO	Instituto de Ciencias Sociales y Humanidades	Pachuca	-	-	-	-	-	-	24	19	43	24	19	43
MAESTRÍA EN EDUCACIÓN	Instituto de Ciencias Sociales y Humanidades	Pachuca	-	-	-	-	-	-	-	11	11	-	11	11
MAESTRÍA EN ESTUDIOS DE POBLACIÓN	Instituto de Ciencias Sociales y Humanidades	Pachuca	-	-	-	-	-	-	4	9	13	4	9	13
MAESTRÍA EN GOBIERNO Y GESTIÓN LOCAL	Instituto de Ciencias Sociales y Humanidades	Pachuca	-	-	-	18	12	30	1	1	2	19	12	31
<b>TOTAL</b>			-	-	-	<b>57</b>	<b>61</b>	<b>118</b>	<b>103</b>	<b>130</b>	<b>233</b>	<b>160</b>	<b>191</b>	<b>351</b>

DOCTORADO			H	M	Total	H	M	Total	H	M	Total	H	M	Total
DOCTORADO EN CIENCIAS AMBIENTALES	Instituto de Ciencias Básicas e Ingeniería	Pachuca	-	-	-	2	4	6	10	12	22	12	16	28
DOCTORADO EN CIENCIAS COMPUTACIONALES	Instituto de Ciencias Básicas e Ingeniería	Pachuca	-	-	-	-	-	-	2	-	2	2	-	2
DOCTORADO EN CIENCIAS DE INGENIERÍA INDUSTRIAL	Instituto de Ciencias Básicas e Ingeniería	Pachuca	-	-	-	-	-	-	2	1	3	2	1	3
DOCTORADO EN CIENCIAS DE LOS MATERIALES	Instituto de Ciencias Básicas e Ingeniería	Pachuca	-	-	-	4	1	5	24	13	37	28	14	42
DOCTORADO EN CIENCIAS EN BIODIVERSIDAD Y CONSERVACIÓN	Instituto de Ciencias Básicas e Ingeniería	Pachuca	-	-	-	1	2	3	8	8	16	9	10	19
DOCTORADO EN QUÍMICA	Instituto de Ciencias Básicas e Ingeniería	Pachuca	-	-	-	3	-	3	14	4	18	17	4	21
DOCTORADO EN CIENCIAS DE LOS ALIMENTOS Y SALUD HUMANA	Instituto de Ciencias de la Salud	Pachuca	-	-	-	2	1	3	10	14	24	12	15	27
DOCTORADO EN CIENCIAS EN AUTOMATIZACIÓN Y CONTROL	Instituto de Ciencias Básicas e Ingeniería	Pachuca	-	-	-	3	-	3	-	-	-	3	-	3
DOCTORADO EN CIENCIAS ECONÓMICO ADMINISTRATIVAS	Instituto de Ciencias Económico Administrativas	Pachuca	-	-	-	-	-	-	-	6	6	-	6	6
DOCTORADO EN CIENCIAS DE LA EDUCACIÓN	Instituto de Ciencias Sociales y Humanidades	Pachuca	-	-	-	1	5	6	-	-	-	1	5	6
DOCTORADO EN CIENCIAS SOCIALES	Instituto de Ciencias Sociales y Humanidades	Pachuca	-	-	-	-	-	-	19	13	32	19	13	32
DOCTORADO EN ESTUDIOS DE POBLACIÓN	Instituto de Ciencias Sociales y Humanidades	Pachuca	-	-	-	1	8	9	4	5	9	5	13	18
<b>TOTAL</b>			-	-	-	<b>17</b>	<b>21</b>	<b>38</b>	<b>93</b>	<b>76</b>	<b>169</b>	<b>110</b>	<b>97</b>	<b>207</b>
<b>TOTAL DEL CAMPUS</b>			<b>11,973</b>	<b>16,634</b>	<b>28,607</b>	<b>3,686</b>	<b>4,372</b>	<b>8,058</b>	<b>10,047</b>	<b>13,440</b>	<b>23,487</b>	<b>13,733</b>	<b>17,812</b>	<b>31,545</b>

**INFORME DE MATRICULA**

**NOMBRE DE LA INSTITUCIÓN: UNIVERSIDAD AUTÓNOMA DEL ESTADO DE HIDALGO**

**FECHA DE CAPTURA: 05 de octubre de 2018**

Informe Reportado del Semestre:	
1°	2°
10-jul-18	10-dic-18

Informe Trimestral Reportado			
1°	2°	3°	4°
10-abr-18	10-jul-18	10-oct-18	10-ene-19

**MODALIDAD: ESCOLARIZADA**

**NOMBRE DEL CAMPUS: PACHUCA**

NIVEL	ESCUELA/INSTITUTO	MUNICIPIO	ASPIRANTES			NUEVO INGRESO			REINGRESO			MATRICULA TOTAL			
			H	M	Total	H	M	Total	H	M	Total	H	M	Total	
MEDIA SUPERIOR															
Bachillerato	Escuela Preparatoria No. Uno	Pachuca				1,196	1,429	2,625	1,549	2,248	3,797	2,745	3,677	6,422	
Bachillerato	Escuela Preparatoria No. Tres	Pachuca	2,367	2,754	5,121	356	422	778	422	612	1,034	778	1,034	1,812	
Bachillerato	Escuela Preparatoria No. Cuatro	Pachuca				330	407	737	367	540	907	697	947	1,644	
<b>TOTAL</b>			<b>2,367</b>	<b>2,754</b>	<b>5,121</b>	<b>1,882</b>	<b>2,258</b>	<b>4,140</b>	<b>2,338</b>	<b>3,400</b>	<b>5,738</b>	<b>4,220</b>	<b>5,658</b>	<b>9,878</b>	

LICENCIATURA			H	M	Total	H	M	Total	H	M	Total	H	M	Total
FISICA Y TECNOLOGIA AVANZADA	Instituto de Ciencias Básicas e Ingeniería	Pachuca	110	45	155	37	17	54	60	20	80	97	37	134
INGENIERIA DE MATERIALES	Instituto de Ciencias Básicas e Ingeniería	Pachuca	73	32	105	49	17	66	68	37	105	117	54	171
INGENIERIA EN GEOLOGIA AMBIENTAL	Instituto de Ciencias Básicas e Ingeniería	Pachuca	88	121	209	28	56	84	132	189	321	160	245	405
INGENIERIA INDUSTRIAL	Instituto de Ciencias Básicas e Ingeniería	Pachuca	522	261	783	99	53	152	409	229	638	508	282	790
INGENIERIA MINERO METALURGICA	Instituto de Ciencias Básicas e Ingeniería	Pachuca	199	86	285	47	24	71	247	117	364	294	141	435
LICENCIATURA EN ARQUITECTURA	Instituto de Ciencias Básicas e Ingeniería	Pachuca	670	504	1,174	90	61	151	371	312	683	461	373	834
LICENCIATURA EN BIOLOGIA	Instituto de Ciencias Básicas e Ingeniería	Pachuca	141	214	355	39	70	109	170	228	398	209	298	507
LICENCIATURA EN CIENCIAS COMPUTACIONALES	Instituto de Ciencias Básicas e Ingeniería	Pachuca	233	80	313	132	36	168	379	120	499	511	156	667
LICENCIATURA EN INGENIERIA CIVIL	Instituto de Ciencias Básicas e Ingeniería	Pachuca	700	195	895	115	27	142	509	149	658	624	176	800
LICENCIATURA EN INGENIERIA EN ELECTRONICA	Instituto de Ciencias Básicas e Ingeniería	Pachuca	153	21	174	81	9	90	209	30	239	290	39	329
LICENCIATURA EN INGENIERIA EN TELECOMUNICACIONES	Instituto de Ciencias Básicas e Ingeniería	Pachuca	118	45	163	65	27	92	260	79	339	325	106	431
LICENCIATURA EN MATEMATICAS APLICADAS	Instituto de Ciencias Básicas e Ingeniería	Pachuca	48	57	105	36	38	74	54	47	101	90	85	175
LICENCIATURA EN QUIMICA	Instituto de Ciencias Básicas e Ingeniería	Pachuca	214	259	473	38	40	78	93	113	206	131	153	284
LICENCIATURA EN QUIMICA DE ALIMENTOS	Instituto de Ciencias Básicas e Ingeniería	Pachuca	64	142	206	25	59	84	77	149	226	102	208	310
LICENCIATURA EN CIRUJANO DENTISTA	Instituto de Ciencias de la Salud	Pachuca	415	1,158	1,573	25	78	103	248	587	835	273	665	938
LICENCIATURA EN ENFERMERIA	Instituto de Ciencias de la Salud	Pachuca	213	973	1,186	38	120	158	180	682	862	218	802	1,020
LICENCIATURA EN FARMACIA	Instituto de Ciencias de la Salud	Pachuca	48	127	175	17	50	67	70	165	235	87	215	302
LICENCIATURA EN GERONTOLOGIA	Instituto de Ciencias de la Salud	Pachuca	21	129	150	10	52	62	37	243	280	47	295	342
LICENCIATURA EN NUTRICION	Instituto de Ciencias de la Salud	Pachuca	186	538	724	27	89	116	129	392	521	156	481	637
LICENCIATURA EN PSICOLOGIA	Instituto de Ciencias de la Salud	Pachuca	209	652	861	33	129	162	261	715	976	294	844	1,138
MEDICO CIRUJANO	Instituto de Ciencias de la Salud	Pachuca	2,148	3,857	6,005	102	123	225	673	838	1,511	775	961	1,736
LICENCIATURA EN ADMINISTRACION	Instituto de Ciencias Económico Administrativas	Pachuca	398	414	812	73	56	129	312	421	733	385	477	862
LICENCIATURA EN COMERCIO EXTERIOR	Instituto de Ciencias Económico Administrativas	Pachuca	279	494	773	41	83	124	278	469	747	319	552	871
LICENCIATURA EN CONTADURIA	Instituto de Ciencias Económico Administrativas	Pachuca	305	410	715	55	74	129	335	454	789	390	528	918
LICENCIATURA EN ECONOMIA	Instituto de Ciencias Económico Administrativas	Pachuca	118	71	189	63	28	91	84	69	153	147	97	244
LICENCIATURA EN GASTRONOMIA	Instituto de Ciencias Económico Administrativas	Pachuca	364	368	732	62	67	129	356	359	715	418	426	844
LICENCIATURA EN MERCADOTECNIA	Instituto de Ciencias Económico Administrativas	Pachuca	245	274	519	55	76	131	302	411	713	357	487	844
LICENCIATURA EN TURISMO	Instituto de Ciencias Económico Administrativas	Pachuca	137	371	508	33	96	129	193	488	681	226	584	810
LICENCIATURA EN ANTROPOLOGIA SOCIAL	Instituto de Ciencias Sociales y Humanidades	Pachuca	6	21	27				18	24	42	18	24	42
LICENCIATURA EN CIENCIA POLITICA Y ADMINISTRACION	Instituto de Ciencias Sociales y Humanidades	Pachuca	147	150	297	40	38	78	212	208	420	252	246	498
LICENCIATURA EN COMUNICACION	Instituto de Ciencias Sociales y Humanidades	Pachuca	279	324	603	44	38	82	236	312	548	280	350	630
LICENCIATURA EN DERECHO	Instituto de Ciencias Sociales y Humanidades	Pachuca	549	819	1,368	40	42	82	267	344	611	307	386	693
LICENCIATURA EN CIENCIAS DE LA EDUCACION	Instituto de Ciencias Sociales y Humanidades	Pachuca	76	378	454	17	63	80	68	293	361	85	356	441
LICENCIATURA EN LA ENSEÑANZA DE LA LENGUA INGLESA	Instituto de Ciencias Sociales y Humanidades	Pachuca	40	56	96	13	28	41	71	115	186	84	143	227
LICENCIATURA EN HISTORIA	Instituto de Ciencias Sociales y Humanidades	Pachuca	35	21	56	22	8	30	34	33	67	56	41	97
LICENCIATURA EN PLANEACION Y DESARROLLO REGIONAL	Instituto de Ciencias Sociales y Humanidades	Pachuca	27	45	72	13	27	40	30	39	69	43	66	109
LICENCIATURA EN TRABAJO SOCIAL	Instituto de Ciencias Sociales y Humanidades	Pachuca	16	141	157	7	72	79	33	274	307	40	346	386
SOCIOLOGIA	Instituto de Ciencias Sociales y Humanidades	Pachuca	12	27	39	9	20	29	21	35	56	30	55	85
<b>TOTAL</b>			<b>9,606</b>	<b>13,880</b>	<b>23,486</b>	<b>1,720</b>	<b>1,991</b>	<b>3,711</b>	<b>7,486</b>	<b>9,789</b>	<b>17,275</b>	<b>9,206</b>	<b>11,780</b>	<b>20,986</b>

ESPECIALIDAD			H	M	Total	H	M	Total	H	M	Total	H	M	Total
ESPECIALIDAD EN ANESTESIOLOGIA	Instituto de Ciencias de la Salud	Pachuca	-	-	-	1	1	1	3	3	6	3	4	7
ESPECIALIDAD EN CIRUGIA GENERAL	Instituto de Ciencias de la Salud	Pachuca	-	-	-	1	1	1	3	3	3	4	-	4
ESPECIALIDAD EN ENFERMERIA NEONATAL	Instituto de Ciencias de la Salud	Pachuca	-	-	-	6	6	6	9	9	9	-	15	15
ESPECIALIDAD EN ENFERMERIA PEDIATRICA	Instituto de Ciencias de la Salud	Pachuca	-	-	-	12	12	12	1	4	5	1	16	17
ESPECIALIDAD EN GINECOLOGIA Y OBSTETRICIA	Instituto de Ciencias de la Salud	Pachuca	-	-	-	-	-	-	2	11	13	2	11	13
ESPECIALIDAD EN MEDICINA DE URGENCIAS	Instituto de Ciencias de la Salud	Pachuca	-	-	-	1	1	1	4	4	8	4	5	9
ESPECIALIDAD EN MEDICINA INTERNA	Instituto de Ciencias de la Salud	Pachuca	-	-	-	3	3	3	5	4	9	8	4	12
ESPECIALIDAD EN NEONATOLOGIA	Instituto de Ciencias de la Salud	Pachuca	-	-	-	-	-	-	-	2	2	-	2	2
ESPECIALIDAD EN ODONTOLOGIA	Instituto de Ciencias de la Salud	Pachuca	-	-	-	3	3	3	-	1	1	-	4	4
ESPECIALIDAD EN ORTOPEDIA	Instituto de Ciencias de la Salud	Pachuca	-	-	-	1	1	1	5	1	6	6	1	7
ESPECIALIDAD EN PEDIATRIA	Instituto de Ciencias de la Salud	Pachuca	-	-	-	1	4	5	4	6	10	5	10	15
ESPECIALIDAD EN DOCENCIA	Instituto de Ciencias Sociales y Humanidades	Pachuca	-	-	-	4	14	18	-	-	-	4	14	18
<b>TOTAL</b>			-	-	-	<b>10</b>	<b>41</b>	<b>51</b>	<b>27</b>	<b>45</b>	<b>72</b>	<b>37</b>	<b>86</b>	<b>123</b>

MAESTRIA			H	M	Total	H	M	Total	H	M	Total	H	M	Total
MAESTRIA EN CIENCIAS DE LOS MATERIALES	Instituto de Ciencias Básicas e Ingeniería	Pachuca	-	-	-	2	1	3	9	2	11	11	3	14
MAESTRIA EN CIENCIAS EN AUTOMATIZACION Y CONTROL	Instituto de Ciencias Básicas e Ingeniería	Pachuca	-	-	-	8	1	9	6	1	7	14	2	16
MAESTRIA EN CIENCIAS EN BIODIVERSIDAD Y CONSERVACION	Instituto de Ciencias Básicas e Ingeniería	Pachuca	-	-	-	2	3	5	9	4	13	11	7	18
MAESTRIA EN CIENCIAS EN MATEMATICAS Y SU DIDACTICA	Instituto de Ciencias Básicas e Ingeniería	Pachuca	-	-	-	5	3	8	2	4	6	7	7	14
MAESTRIA EN INGENIERIA INDUSTRIAL	Instituto de Ciencias Básicas e Ingeniería	Pachuca	-	-	-	2	2	4	6	1	7	8	3	11
MAESTRIA EN MATEMATICAS	Instituto de Ciencias Básicas e Ingeniería	Pachuca	-	-	-	1	2	3	1	1	2	2	2	4
MAESTRIA EN QUIMICA	Instituto de Ciencias Básicas e Ingeniería	Pachuca	-	-	-	2	2	4	6	8	14	8	10	18
MAESTRIA EN TECNOLOGIAS DE LA INFORMACION PARA LA COMUNICACION	Instituto de Ciencias Básicas e Ingeniería	Pachuca	-	-	-	1	1	2	2	4	6	3	4	7
MAESTRIA EN NUTRICION CLINICA	Instituto de Ciencias de la Salud	Pachuca	-	-	-	-	-	-	-	8	8	-	8	8
MAESTRIA EN SALUD PUBLICA	Instituto de Ciencias de la Salud	Pachuca	-	-	-	8	14	22	1	15	16	9	29	38
MAESTRIA EN CIENCIAS BIOMEDICAS Y DE LA SALUD	Instituto de Ciencias de la Salud	Pachuca	-	-	-	3	10	13	4	10	14	7	20	27
MAESTRIA EN ADMINISTRACION	Instituto de Ciencias Económico Administrativas	Pachuca	-	-	-	4	10	14	5	10	15	9	20	29
MAESTRIA EN AUDITORIA	Instituto de Ciencias Económico Administrativas	Pachuca	-	-	-	-	-	-	1	5	6	1	5	6
MAESTRIA EN GESTION FISCAL	Instituto de Ciencias Económico Administrativas	Pachuca	-	-	-	-	-	-	9	9	18	9	9	18
MAESTRIA EN ESTUDIOS ECONOMICOS	Instituto de Ciencias Económico Administrativas	Pachuca	-	-	-	1	1	2	2	2	2	3	1	4
MAESTRIA EN CIENCIAS SOCIALES	Instituto de Ciencias Sociales y Humanidades	Pachuca	-	-	-	-	-	-	11	10	21	11	10	21
MAESTRIA EN DERECHO	Instituto de Ciencias Sociales y Humanidades	Pachuca	-	-	-	-	-	-	24	19	43	24	19	43
MAESTRIA EN EDUCACION	Instituto de Ciencias Sociales y Humanidades	Pachuca	-	-	-	-	-	-	-	11	11	-	11	11
MAESTRIA EN ESTUDIOS DE POBLACION	Instituto de Ciencias Sociales y Humanidades	Pachuca	-	-	-	-	-	-	4	9	13	4	9	13
MAESTRIA EN GOBIERNO Y GESTION LOCAL	Instituto de Ciencias Sociales y Humanidades	Pachuca	-	-	-	18	12	30	1	1	1	19	12	31
<b>TOTAL</b>			-	-	-	<b>57</b>	<b>61</b>	<b>118</b>	<b>103</b>	<b>130</b>	<b>233</b>	<b>160</b>	<b>191</b>	<b>351</b>

DOCTORADO			H	M	Total	H	M	Total	H	M	Total	H	M	Total
DOCTORADO EN CIENCIAS AMBIENTALES	Instituto de Ciencias Básicas e Ingeniería	Pachuca	-	-	-	2	4	6	10	12	22	12	16	28
DOCTORADO EN CIENCIAS COMPUTACIONALES	Instituto de Ciencias Básicas e Ingeniería	Pachuca	-	-	-	-	-	-	2	-	2	2	-	2
DOCTORADO EN CIENCIAS DE INGENIERIA INDUSTRIAL	Instituto de Ciencias Básicas e Ingeniería	Pachuca	-	-	-	-	-	-	2	1	3	2	1	3
DOCTORADO EN CIENCIAS DE LOS MATERIALES	Instituto de Ciencias Básicas e Ingeniería	Pachuca	-	-	-	4	1	5	24	13	37	28	14	42
DOCTORADO EN CIENCIAS EN BIODIVERSIDAD Y CONSERVACION	Instituto de Ciencias Básicas e Ingeniería	Pachuca	-	-	-	1	2	3	8	8	16	9	10	19
DOCTORADO EN QUIMICA	Instituto de Ciencias Básicas e Ingeniería	Pachuca	-	-	-	3	3	6	14	4	18	17	4	21
DOCTORADO EN CIENCIAS DE LOS ALIMENTOS Y SALUD	Instituto de Ciencias de la Salud	Pachuca	-	-	-	2	1	3	10	14	24	12	15	27
DOCTORADO EN CIENCIAS EN AUTOMATIZACION Y CONTROL	Instituto de Ciencias Básicas e Ingeniería	Pachuca	-	-	-	3	-	3	-	-	-	3	-	3
DOCTORADO EN CIENCIAS ECONOMICO ADMINISTRATIVAS	Instituto de Ciencias Económico Administrativas	Pachuca	-	-	-	-	-	-	-	6	6	-	6	6
DOCTORADO EN CIENCIAS DE LA EDUCACION	Instituto de Ciencias Sociales y Humanidades	Pachuca	-	-	-	1	5	6	-	-	-	1	5	6
DOCTORADO EN CIENCIAS SOCIALES	Instituto de Ciencias Sociales y Humanidades	Pachuca	-	-	-	-	-	-	19	13	32	19	13	32
DOCTORADO EN ESTUDIOS DE POBLACION	Instituto de Ciencias Sociales y Humanidades	Pachuca	-	-	-	1	8	9	4	5	9	5	13	18
<b>TOTAL</b>			-	-	-	<b>17</b>	<b>21</b>	<b>38</b>	<b>93</b>	<b>76</b>	<b>169</b>	<b>110</b>	<b>97</b>	<b>207</b>
<b>TOTAL DEL CAMPUS</b>			<b>11,973</b>	<b>16,634</b>	<b>28,607</b>	<b>3,686</b>	<b>4,372</b>	<b>8,058</b>	<b>10,047</b>	<b>13,440</b>	<b>23,487</b>	<b>13,733</b>	<b>17,812</b>	<b>31,545</b>



NOMBRE DEL CAMPUS: MINERAL DEL MONTE				MATRÍCULA											
NIVEL	ESCUELA / FACULTAD / CENTRO / DES	MUNICIPIO	ASPIRANTES			NUEVO INGRESO			REINGRESO			MATRÍCULA TOTAL			
LICENCIATURA			H	M	Total	H	M	Total	H	M	Total	H	M	Total	
LICENCIATURA EN TEATRO	Instituto de Artes	Mineral del Monte	19	27	46	7	7	14	29	42	71	36	49	85	
LICENCIATURA EN ARTES VISUALES	Instituto de Artes	Mineral del Monte	34	46	80	15	21	36	73	106	179	88	127	215	
LICENCIATURA EN DANZA	Instituto de Artes	Mineral del Monte	19	46	65	6	22	28	31	79	110	37	101	138	
LICENCIATURA EN MÚSICA	Instituto de Artes	Mineral del Monte	43	17	60	24	7	31	141	60	201	165	67	232	
<b>TOTAL</b>			<b>115</b>	<b>136</b>	<b>251</b>	<b>52</b>	<b>57</b>	<b>109</b>	<b>274</b>	<b>287</b>	<b>561</b>	<b>326</b>	<b>344</b>	<b>670</b>	

MAESTRÍA				MATRÍCULA											
NIVEL	ESCUELA / FACULTAD / CENTRO / DES	MUNICIPIO	ASPIRANTES			NUEVO INGRESO			REINGRESO			MATRÍCULA TOTAL			
MAESTRÍA			H	M	Total	H	M	Total	H	M	Total	H	M	Total	
Maestría en Patrimonio Cultural de México	Instituto de Artes	Mineral del Monte				10	7	17				10	7	17	
<b>TOTAL</b>						<b>10</b>	<b>7</b>	<b>17</b>				<b>10</b>	<b>7</b>	<b>17</b>	
<b>TOTAL DEL CAMPUS</b>			<b>115</b>	<b>136</b>	<b>251</b>	<b>62</b>	<b>64</b>	<b>126</b>	<b>274</b>	<b>287</b>	<b>561</b>	<b>326</b>	<b>344</b>	<b>687</b>	

NOMBRE DEL CAMPUS: TULANGINGO				MATRÍCULA											
NIVEL	ESCUELA / FACULTAD / CENTRO / DES	MUNICIPIO	ASPIRANTES			NUEVO INGRESO			REINGRESO			MATRÍCULA TOTAL			
MEDIA SUPERIOR			H	M	Total	H	M	Total	H	M	Total	H	M	Total	
BACHILLERATO	Escuela Preparatoria No. Dos	Tulancingo	778	1013	1,791	613	782	1,395	868	1,244	2,112	1,481	2,026	3,507	
<b>TOTAL</b>			<b>778</b>	<b>1,013</b>	<b>1,791</b>	<b>613</b>	<b>782</b>	<b>1,395</b>	<b>868</b>	<b>1,244</b>	<b>2,112</b>	<b>1,481</b>	<b>2,026</b>	<b>3,507</b>	

LICENCIATURA				MATRÍCULA											
NIVEL	ESCUELA / FACULTAD / CENTRO / DES	MUNICIPIO	ASPIRANTES			NUEVO INGRESO			REINGRESO			MATRÍCULA TOTAL			
LICENCIATURA			H	M	Total	H	M	Total	H	M	Total	H	M	Total	
INGENIERÍA AGROINDUSTRIAL	Instituto de Ciencias Agropecuarias	Tulancingo	34	34	68	21	17	38	49	56	105	70	73	143	
INGENIERÍA EN AGRONEGOCIOS	Instituto de Ciencias Agropecuarias	Tulancingo							9	6	15	9	6	15	
INGENIERÍA EN AGRONOMÍA PARA LA PRODUCCIÓN SUSTENTABLE	Instituto de Ciencias Agropecuarias	Tulancingo	98	53	151	46	32	78	126	78	204	172	110	282	
INGENIERÍA EN ALIMENTOS	Instituto de Ciencias Agropecuarias	Tulancingo	32	68	100	19	38	57	28	64	92	47	102	149	
INGENIERÍA EN RECURSOS FORESTALES	Instituto de Ciencias Agropecuarias	Tulancingo	37	31	68	22	17	39	61	53	114	83	70	153	
LICENCIATURA EN ALIMENTACIÓN SUSTENTABLE	Instituto de Ciencias Agropecuarias	Tulancingo	13	40	53	10	22	32	4	11	15	14	33	47	
MEDICINA VETERINARIA Y ZOOTECNIA	Instituto de Ciencias Agropecuarias	Tulancingo	486	553	1,039	80	80	160	289	325	614	369	405	774	
<b>TOTAL</b>			<b>700</b>	<b>779</b>	<b>1,479</b>	<b>198</b>	<b>206</b>	<b>404</b>	<b>566</b>	<b>593</b>	<b>1,159</b>	<b>764</b>	<b>799</b>	<b>1,563</b>	

MAESTRÍA				MATRÍCULA											
NIVEL	ESCUELA / FACULTAD / CENTRO / DES	MUNICIPIO	ASPIRANTES			NUEVO INGRESO			REINGRESO			MATRÍCULA TOTAL			
MAESTRÍA			H	M	Total	H	M	Total	H	M	Total	H	M	Total	
MAESTRÍA EN CIENCIA DE LOS ALIMENTOS	Instituto de Ciencias Agropecuarias	Tulancingo				7	11	18	3	8	11	10	19	29	
<b>TOTAL</b>						<b>7</b>	<b>11</b>	<b>18</b>	<b>3</b>	<b>8</b>	<b>11</b>	<b>10</b>	<b>19</b>	<b>29</b>	

DOCTORADO				MATRÍCULA											
NIVEL	ESCUELA / FACULTAD / CENTRO / DES	MUNICIPIO	ASPIRANTES			NUEVO INGRESO			REINGRESO			MATRÍCULA TOTAL			
DOCTORADO			H	M	Total	H	M	Total	H	M	Total	H	M	Total	
DOCTORADO EN CIENCIAS AGROPECUARIAS	Instituto de Ciencias Agropecuarias	Tulancingo				1	2	3	3	4	7	4	6	10	
<b>TOTAL</b>						<b>1</b>	<b>2</b>	<b>3</b>	<b>3</b>	<b>4</b>	<b>7</b>	<b>4</b>	<b>6</b>	<b>10</b>	
<b>TOTAL DEL CAMPUS</b>			<b>1,478</b>	<b>1,792</b>	<b>3,270</b>	<b>819</b>	<b>1,001</b>	<b>1,820</b>	<b>1,440</b>	<b>1,849</b>	<b>3,289</b>	<b>2,259</b>	<b>2,850</b>	<b>5,109</b>	

NOMBRE DEL CAMPUS: ACTOPAN				MATRÍCULA											
NIVEL	ESCUELA / FACULTAD / CENTRO / DES	MUNICIPIO	ASPIRANTES			NUEVO INGRESO			REINGRESO			MATRÍCULA TOTAL			
MEDIA SUPERIOR			H	M	Total	H	M	Total	H	M	Total	H	M	Total	
BACHILLERATO	Escuela Superior de Actopan	Actopan	269	360	629	153	246	399	195	358	553	348	604	952	
<b>TOTAL</b>			<b>269</b>	<b>360</b>	<b>629</b>	<b>153</b>	<b>246</b>	<b>399</b>	<b>195</b>	<b>358</b>	<b>553</b>	<b>348</b>	<b>604</b>	<b>952</b>	

LICENCIATURA				MATRÍCULA											
NIVEL	ESCUELA / FACULTAD / CENTRO / DES	MUNICIPIO	ASPIRANTES			NUEVO INGRESO			REINGRESO			MATRÍCULA TOTAL			
LICENCIATURA			H	M	Total	H	M	Total	H	M	Total	H	M	Total	
DISÑO GRÁFICO	Escuela Superior de Actopan	Actopan	95	147	242	28	51	79	175	230	405	203	281	484	
LICENCIATURA EN CREACIÓN Y DESARROLLO DE EMPRESAS	Escuela Superior de Actopan	Actopan	48	53	101	16	24	40	43	70	113	59	94	153	
LICENCIATURA EN DERECHO	Escuela Superior de Actopan	Actopan	113	221	334	46	76	122	220	319	539	266	395	661	
LICENCIATURA EN PSICOLOGÍA	Escuela Superior de Actopan	Actopan	24	133	157	9	70	79	45	250	295	54	320	374	
<b>TOTAL</b>			<b>280</b>	<b>554</b>	<b>834</b>	<b>99</b>	<b>221</b>	<b>320</b>	<b>483</b>	<b>869</b>	<b>1,352</b>	<b>582</b>	<b>1,090</b>	<b>1,672</b>	
<b>TOTAL DEL CAMPUS</b>			<b>549</b>	<b>914</b>	<b>1,463</b>	<b>252</b>	<b>467</b>	<b>719</b>	<b>678</b>	<b>1,227</b>	<b>1,905</b>	<b>930</b>	<b>1,694</b>	<b>2,624</b>	

NOMBRE DEL CAMPUS: HUEJUTLA				MATRÍCULA											
NIVEL	ESCUELA / FACULTAD / CENTRO / DES	MUNICIPIO	ASPIRANTES			NUEVO INGRESO			REINGRESO			MATRÍCULA TOTAL			
			H	M	Total	H	M	Total	H	M	Total	H	M	Total	
BACHILLERATO	Escuela Superior de Huejutla	Huejutla	167	250	417	102	140	242	197	255	452	299	395	694	
<b>TOTAL</b>			<b>167</b>	<b>250</b>	<b>417</b>	<b>102</b>	<b>140</b>	<b>242</b>	<b>197</b>	<b>255</b>	<b>452</b>	<b>299</b>	<b>395</b>	<b>694</b>	

LICENCIATURA		H	M	Total	H	M	Total	H	M	Total	H	M	Total
LICENCIATURA EN ADMINISTRACION	Escuela Superior de Huejutla	47	47	94	19	20	39	74	96	170	93	116	209
LICENCIATURA EN CIENCIAS COMPUTACIONALES	Escuela Superior de Huejutla	18	5	23	15	3	18	43	14	57	58	17	75
LICENCIATURA EN DERECHO	Escuela Superior de Huejutla	51	77	128	14	24	38	109	151	260	123	175	298
LICENCIATURA EN ENFERMERIA	Escuela Superior de Huejutla	86	322	408	29	92	121	72	395	467	101	487	588
MÉDICO CIRUJANO	Escuela Superior de Huejutla	224	356	580	17	23	40	58	63	121	75	86	161
<b>TOTAL</b>		<b>426</b>	<b>807</b>	<b>1,233</b>	<b>94</b>	<b>162</b>	<b>256</b>	<b>356</b>	<b>719</b>	<b>1,075</b>	<b>450</b>	<b>881</b>	<b>1,331</b>
<b>TOTAL DEL CAMPUS</b>		<b>593</b>	<b>1,057</b>	<b>1,650</b>	<b>196</b>	<b>302</b>	<b>498</b>	<b>553</b>	<b>974</b>	<b>1,527</b>	<b>749</b>	<b>1,276</b>	<b>2,025</b>

NOMBRE DEL CAMPUS: SAHAGUN				MATRÍCULA											
NIVEL	ESCUELA / FACULTAD / CENTRO / DES	MUNICIPIO	ASPIRANTES			NUEVO INGRESO			REINGRESO			MATRÍCULA TOTAL			
			H	M	Total	H	M	Total	H	M	Total	H	M	Total	
BACHILLERATO	Escuela Superior de Cd. Sahagun	Tepeapulco	182	272	454	139	223	362	270	394	664	409	617	1,026	
<b>TOTAL</b>			<b>182</b>	<b>272</b>	<b>454</b>	<b>139</b>	<b>223</b>	<b>362</b>	<b>270</b>	<b>394</b>	<b>664</b>	<b>409</b>	<b>617</b>	<b>1,026</b>	

LICENCIATURA		H	M	Total	H	M	Total	H	M	Total	H	M	Total
INGENIERIA INDUSTRIAL	Escuela Superior de Cd. Sahagun	77	55	132	33	36	69	154	71	225	187	107	294
LICENCIATURA EN CONTADURIA	Escuela Superior de Cd. Sahagun	32	62	94	25	41	66	29	77	106	54	118	172
INGENIERIA MECANICA	Escuela Superior de Cd. Sahagun	133	11	144	63	4	67	119	8	127	182	12	194
<b>TOTAL</b>		<b>242</b>	<b>128</b>	<b>370</b>	<b>121</b>	<b>81</b>	<b>202</b>	<b>302</b>	<b>156</b>	<b>458</b>	<b>423</b>	<b>237</b>	<b>660</b>
<b>TOTAL DEL CAMPUS</b>		<b>424</b>	<b>400</b>	<b>824</b>	<b>260</b>	<b>304</b>	<b>564</b>	<b>572</b>	<b>550</b>	<b>1,122</b>	<b>832</b>	<b>854</b>	<b>1,686</b>

NOMBRE DEL CAMPUS: TEPEJI DEL RIO				MATRÍCULA											
NIVEL	ESCUELA / FACULTAD / CENTRO / DES	MUNICIPIO	ASPIRANTES			NUEVO INGRESO			REINGRESO			MATRÍCULA TOTAL			
			H	M	Total	H	M	Total	H	M	Total	H	M	Total	
BACHILLERATO	Escuela Superior de Tepeji del Rio	Tepeji del Rio	219	247	466	173	208	381	196	280	476	369	488	857	
<b>TOTAL</b>			<b>219</b>	<b>247</b>	<b>466</b>	<b>173</b>	<b>208</b>	<b>381</b>	<b>196</b>	<b>280</b>	<b>476</b>	<b>369</b>	<b>488</b>	<b>857</b>	

LICENCIATURA		H	M	Total	H	M	Total	H	M	Total	H	M	Total
INGENIERIA INDUSTRIAL	Escuela Superior de Tepeji del Rio	92	49	141	50	28	78	85	38	123	135	66	201
LICENCIATURA EN ADMINISTRACION	Escuela Superior de Tepeji del Rio	34	62	96	16	37	53	32	62	94	48	99	147
MÉDICO CIRUJANO	Escuela Superior de Tepeji del Rio	134	321	455	14	22	36	43	65	108	57	87	144
<b>TOTAL</b>		<b>260</b>	<b>432</b>	<b>692</b>	<b>80</b>	<b>87</b>	<b>167</b>	<b>160</b>	<b>165</b>	<b>325</b>	<b>240</b>	<b>252</b>	<b>492</b>
<b>TOTAL DEL CAMPUS</b>		<b>479</b>	<b>679</b>	<b>1,158</b>	<b>253</b>	<b>295</b>	<b>548</b>	<b>356</b>	<b>445</b>	<b>801</b>	<b>609</b>	<b>740</b>	<b>1,349</b>

NOMBRE DEL CAMPUS: TIZAYUCA				MATRÍCULA											
NIVEL	ESCUELA / FACULTAD / CENTRO / DES	MUNICIPIO	ASPIRANTES			NUEVO INGRESO			REINGRESO			MATRÍCULA TOTAL			
			H	M	Total	H	M	Total	H	M	Total	H	M	Total	
BACHILLERATO	Escuela Superior de Tizayuca	Tizayuca	453	593	1,046	199	279	478	300	437	737	499	716	1,215	
<b>TOTAL</b>			<b>453</b>	<b>593</b>	<b>1,046</b>	<b>199</b>	<b>279</b>	<b>478</b>	<b>300</b>	<b>437</b>	<b>737</b>	<b>499</b>	<b>716</b>	<b>1,215</b>	

LICENCIATURA		H	M	Total	H	M	Total	H	M	Total	H	M	Total
LICENCIATURA EN GESTION TECNOLOGICA	Escuela Superior de Tizayuca	25	30	55	12	16	28	29	41	70	41	57	98
LICENCIATURA EN TURISMO	Escuela Superior de Tizayuca	63	107	170	28	52	80	72	178	250	100	230	330
LICENCIATURA EN TECNOLOGIAS DE LA INFORMACION	Escuela Superior de Tizayuca	50	19	69	31	10	41	12	4	16	43	14	57
INGENIERIA EN COMPUTACION	Escuela Superior de Tizayuca	-	-	-	-	-	-	82	32	114	82	32	114
LICENCIATURA EN INGENIERIA EN AUTOMATIZACION INDUSTRIAL	Escuela Superior de Tizayuca	62	11	73	24	5	29	56	14	70	80	19	99
<b>TOTAL</b>		<b>200</b>	<b>167</b>	<b>367</b>	<b>95</b>	<b>83</b>	<b>178</b>	<b>251</b>	<b>269</b>	<b>520</b>	<b>346</b>	<b>352</b>	<b>698</b>
<b>TOTAL DEL CAMPUS</b>		<b>653</b>	<b>760</b>	<b>1,413</b>	<b>294</b>	<b>362</b>	<b>656</b>	<b>551</b>	<b>706</b>	<b>1,257</b>	<b>845</b>	<b>1,068</b>	<b>1,913</b>

NOMBRE OEL CAMPUS: TLAHUEILIPAN				MATRÍCULA											
NIVEL	ESCUELA / FACULTAD / CENTRO / OES	MUNICIPIO	ASPIRANTES			NUEVO INGRESO			REINGRESO			MATRICULA TOTAL			
MEDIA SUPERIOR			H	M	Total	H	M	Total	H	M	Total	H	M	Total	
BACHILLERATO	Escuela Superior de Tlahueilipan	Tlahueilipan	274	319	593	168	218	386	173	378	551	341	596	937	
<b>TOTAL</b>			<b>274</b>	<b>319</b>	<b>593</b>	<b>168</b>	<b>218</b>	<b>386</b>	<b>173</b>	<b>378</b>	<b>551</b>	<b>341</b>	<b>596</b>	<b>937</b>	

LICENCIATURA			H	M	Total	H	M	Total	H	M	Total	H	M	Total
LICENCIATURA EN ADMINISTRACION	Escuela Superior de Tlahueilipan	Tlahueilipan	52	87	139	23	48	71	66	209	275	89	257	346
LICENCIATURA EN ENFERMERIA	Escuela Superior de Tlahueilipan	Tlahueilipan	77	306	383	26	81	107	59	426	485	85	507	592
LICENCIATURA EN INGENIERIA OEL SOFTWARE	Escuela Superior de Tlahueilipan	Tlahueilipan	60	20	80	21	7	28	80	32	112	101	39	140
MÉDICO CIRUJANO	Escuela Superior de Tlahueilipan	Tlahueilipan	259	500	759	16	18	34	47	62	109	63	80	143
<b>TOTAL</b>			<b>448</b>	<b>913</b>	<b>1,361</b>	<b>86</b>	<b>154</b>	<b>240</b>	<b>252</b>	<b>729</b>	<b>981</b>	<b>338</b>	<b>883</b>	<b>1,221</b>
<b>TOTAL OEL CAMPUS</b>			<b>722</b>	<b>1,232</b>	<b>1,954</b>	<b>254</b>	<b>372</b>	<b>626</b>	<b>425</b>	<b>1,107</b>	<b>1,532</b>	<b>679</b>	<b>1,479</b>	<b>2,158</b>

NOMBRE OEL CAMPUS: ZIMAPAN				MATRÍCULA											
NIVEL	ESCUELA / FACULTAD / CENTRO / OES	MUNICIPIO	ASPIRANTES			NUEVO INGRESO			REINGRESO			MATRICULA TOTAL			
MEDIA SUPERIOR			H	M	Total	H	M	Total	H	M	Total	H	M	Total	
BACHILLERATO	Escuela Superior de Zimapan	Zimapan	30	59	89	23	53	76	-	-	-	23	53	76	
<b>TOTAL</b>			<b>30</b>	<b>59</b>	<b>89</b>	<b>23</b>	<b>53</b>	<b>76</b>	<b>-</b>	<b>-</b>	<b>-</b>	<b>23</b>	<b>53</b>	<b>76</b>	

LICENCIATURA			H	M	Total	H	M	Total	H	M	Total	H	M	Total
LICENCIATURA EN CONTADURIA	Escuela Superior de Zimapan	Zimapan	22	39	61	13	25	38	23	70	93	36	95	131
LICENCIATURA EN DERECHO	Escuela Superior de Zimapan	Zimapan	21	41	62	14	24	38	37	72	109	51	96	147
LICENCIATURA EN INGENIERIA EN PROCESAMIENTO DE RECURSOS MINERALES	Escuela Superior de Zimapan	Zimapan	33	23	56	22	11	33	37	24	61	59	35	94
<b>TOTAL</b>			<b>76</b>	<b>103</b>	<b>179</b>	<b>49</b>	<b>60</b>	<b>109</b>	<b>97</b>	<b>166</b>	<b>263</b>	<b>146</b>	<b>226</b>	<b>372</b>
<b>TOTAL DEL CAMPUS</b>			<b>76</b>	<b>103</b>	<b>268</b>	<b>72</b>	<b>113</b>	<b>185</b>	<b>97</b>	<b>166</b>	<b>263</b>	<b>146</b>	<b>226</b>	<b>448</b>

NOMBRE OEL CAMPUS: ATOTONILCO DE TULA				MATRÍCULA											
NIVEL	ESCUELA / FACULTAD / CENTRO / OES	MUNICIPIO	ASPIRANTES			NUEVO INGRESO			REINGRESO			MATRICULA TOTAL			
MEDIA SUPERIOR			H	M	Total	H	M	Total	H	M	Total	H	M	Total	
BACHILLERATO	Escuela Superior de Atotonilco de Tula	Atotonilco de Tula	91	117	208	66	95	161	67	135	202	133	230	363	
<b>TOTAL</b>			<b>91</b>	<b>117</b>	<b>208</b>	<b>66</b>	<b>95</b>	<b>161</b>	<b>67</b>	<b>135</b>	<b>202</b>	<b>133</b>	<b>230</b>	<b>363</b>	

LICENCIATURA			H	M	Total	H	M	Total	H	M	Total	H	M	Total
LICENCIATURA EN INTELIGENCIA DE MERCADOS	Escuela Superior de Atotonilco de Tula	Atotonilco de Tula	13	18	31	7	15	22	14	31	45	21	46	67
LICENCIATURA EN PSICOLOGIA	Escuela Superior de Atotonilco de Tula	Atotonilco de Tula	23	117	140	15	73	88	38	193	231	53	266	319
<b>TOTAL</b>			<b>36</b>	<b>135</b>	<b>171</b>	<b>22</b>	<b>88</b>	<b>110</b>	<b>52</b>	<b>224</b>	<b>276</b>	<b>74</b>	<b>312</b>	<b>386</b>
<b>TOTAL OEL CAMPUS</b>			<b>127</b>	<b>252</b>	<b>379</b>	<b>88</b>	<b>183</b>	<b>271</b>	<b>119</b>	<b>359</b>	<b>478</b>	<b>207</b>	<b>542</b>	<b>749</b>

NOMBRE OEL CAMPUS: APAN				MATRÍCULA											
NIVEL	ESCUELA / FACULTAD / CENTRO / OES	MUNICIPIO	ASPIRANTES			NUEVO INGRESO			REINGRESO			MATRICULA TOTAL			
LICENCIATURA			H	M	Total	H	M	Total	H	M	Total	H	M	Total	
LICENCIATURA EN INGENIERIA ECONOMICA Y FINANCIERA	Escuela Superior de Apan	Apan	41	58	99	15	20	35	45	55	100	60	75	135	
LICENCIATURA EN INGENIERIA EN BIOCENCIAS	Escuela Superior de Apan	Apan	28	50	78	17	22	39	18	34	52	35	56	91	
LICENCIATURA EN INGENIERIA EN NANOTECNOLOGIA	Escuela Superior de Apan	Apan	43	34	77	21	14	35	23	12	35	44	26	70	
LICENCIATURA EN INGENIERIA EN TECNOLOGIA DEL FRIO	Escuela Superior de Apan	Apan	22	26	48	13	16	29	33	37	70	46	53	99	
<b>TOTAL</b>			<b>134</b>	<b>168</b>	<b>302</b>	<b>66</b>	<b>72</b>	<b>138</b>	<b>119</b>	<b>138</b>	<b>257</b>	<b>185</b>	<b>210</b>	<b>395</b>	
<b>TOTAL DEL CAMPUS</b>			<b>134</b>	<b>168</b>	<b>302</b>	<b>66</b>	<b>72</b>	<b>138</b>	<b>119</b>	<b>138</b>	<b>257</b>	<b>185</b>	<b>210</b>	<b>395</b>	

NOMBRE DEL CAMPUS: IXTLAHUACO				MATRÍCULA										
NIVEL	ESCUELA / FACULTAD / CENTRO / OES	MUNICIPIO	ASPIRANTES			NUEVO INGRESO			REINGRESO			MATRÍCULA TOTAL		
			H	M	Total	H	M	Total	H	M	Total	H	M	Total
BACHILLERATO	Escuela Preparatoria Ixtlahuaco	Ixtlahuaco	27	47	74	20	38	58	32	48	80	52	86	138
<b>TOTAL</b>			<b>27</b>	<b>47</b>	<b>74</b>	<b>20</b>	<b>38</b>	<b>58</b>	<b>32</b>	<b>48</b>	<b>80</b>	<b>52</b>	<b>86</b>	<b>138</b>

NOMBRE DEL CAMPUS: TLAXCOAPAN				MATRÍCULA										
NIVEL	ESCUELA / FACULTAD / CENTRO / DES	MUNICIPIO	ASPIRANTES			NUEVO INGRESO			REINGRESO			MATRÍCULA TOTAL		
			H	M	Total	H	M	Total	H	M	Total	H	M	Total
BACHILLERATO	Escuela Preparatoria Tlaxcoapan	Tlaxcoapan	26	27	53	41	55	96	16	19	35	57	74	131
<b>TOTAL</b>			<b>26</b>	<b>27</b>	<b>53</b>	<b>41</b>	<b>55</b>	<b>96</b>	<b>16</b>	<b>19</b>	<b>35</b>	<b>57</b>	<b>74</b>	<b>131</b>

<b>TOTAL MATRÍCULA ESCOLARIZADA</b>	<b>17,376</b>	<b>24,201</b>	<b>41,666</b>	<b>6,363</b>	<b>8,000</b>	<b>14,363</b>	<b>15,279</b>	<b>21,315</b>	<b>36,594</b>	<b>21,609</b>	<b>29,255</b>	<b>50,957</b>
-------------------------------------	---------------	---------------	---------------	--------------	--------------	---------------	---------------	---------------	---------------	---------------	---------------	---------------

**MODALIDAD: NO ESCOLARIZADA**

NOMBRE DEL CAMPUS: SISTEMA DE UNIVERSIDAD VIRTUAL				MATRÍCULA										
NIVEL	ESCUELA / FACULTAD / CENTRO / DES	MUNICIPIO	ASPIRANTES			NUEVO INGRESO			REINGRESO			MATRÍCULA TOTAL		
			H	M	Total	H	M	Total	H	M	Total	H	M	Total
BACHILLERATO VIRTUAL	Sistema de Universidad Virtual	PACHUCA	-	-	0	-	-	0	4	2	6	4	2	6
<b>TOTAL</b>			<b>-</b>	<b>-</b>	<b>0</b>	<b>-</b>	<b>-</b>	<b>0</b>	<b>4</b>	<b>2</b>	<b>6</b>	<b>4</b>	<b>2</b>	<b>6</b>

SUPERIOR	ESCUELA / FACULTAD / CENTRO / DES	MUNICIPIO	ASPIRANTES			NUEVO INGRESO			REINGRESO			MATRÍCULA TOTAL		
			H	M	Total	H	M	Total	H	M	Total	H	M	Total
LICENCIATURA EN MERCADOTECNIA	Sistema de Universidad Virtual	PACHUCA	93	107	200	50	47	97	85	118	203	135	165	300
LICENCIATURA EN INNOVACIÓN Y TECNOLOGÍA EDUCATIVA	Sistema de Universidad Virtual	PACHUCA	-	-	0	7	7	14	20	39	59	27	46	73
<b>TOTAL</b>			<b>93</b>	<b>107</b>	<b>200</b>	<b>57</b>	<b>54</b>	<b>111</b>	<b>105</b>	<b>157</b>	<b>262</b>	<b>162</b>	<b>211</b>	<b>373</b>

MAESTRÍA	ESCUELA / FACULTAD / CENTRO / DES	MUNICIPIO	ASPIRANTES			NUEVO INGRESO			REINGRESO			MATRÍCULA TOTAL		
			H	M	Total	H	M	Total	H	M	Total	H	M	Total
MAESTRÍA EN TECNOLOGÍA EDUCATIVA	Sistema de Universidad Virtual	PACHUCA	31	21	52	3	5	8	9	24	33	12	29	41
MAESTRÍA EN GESTIÓN DE INSTITUCIONES EDUCATIVAS CON MODALIDAD VIRTUAL	Sistema de Universidad Virtual	PACHUCA	-	-	0	-	-	0	3	8	11	3	8	11
<b>TOTAL</b>			<b>31</b>	<b>21</b>	<b>52</b>	<b>3</b>	<b>5</b>	<b>8</b>	<b>12</b>	<b>32</b>	<b>44</b>	<b>15</b>	<b>37</b>	<b>52</b>
<b>TOTAL DEL CAMPUS</b>			<b>124</b>	<b>128</b>	<b>252</b>	<b>60</b>	<b>59</b>	<b>119</b>	<b>121</b>	<b>191</b>	<b>312</b>	<b>181</b>	<b>250</b>	<b>431</b>
<b>TOTAL MATRÍCULA NO ESCOLARIZADA</b>			<b>124</b>	<b>128</b>	<b>252</b>	<b>60</b>	<b>59</b>	<b>119</b>	<b>121</b>	<b>191</b>	<b>312</b>	<b>181</b>	<b>250</b>	<b>431</b>

<b>TOTAL MATRÍCULA INSTITUCIÓN</b>	<b>17,500</b>	<b>24,329</b>	<b>41,918</b>	<b>6,423</b>	<b>8,059</b>	<b>14,482</b>	<b>15,400</b>	<b>21,506</b>	<b>36,906</b>	<b>21,823</b>	<b>29,565</b>	<b>51,388</b>
------------------------------------	---------------	---------------	---------------	--------------	--------------	---------------	---------------	---------------	---------------	---------------	---------------	---------------

Mtro. Julio César Leines Medécigo

Dr. Juan José Aguilar Lugomarinó  
Responsable de la captura