



Asociación Mexicana de Órganos de Control y Vigilancia en Instituciones de Educación Superior, A. C.

H. Puebla de Z., Puebla., a 7 de diciembre de 2018

Oficio: AMOCVIES 284/2018

Asunto: Se envía Informe de Resultados de Auditoría Externa al
Segundo Informe Semestral de Matrícula 2018.

DRA. SARA D. LADRÓN DE GUEVARA GONZÁLEZ
RECTORA DE LA UNIVERSIDAD VERACRUZANA
P R E S E N T E

Me es grato saludarle cordialmente y enviarle, con el presente, el Informe de Resultados de la Auditoría Externa a la Matrícula del Segundo Informe Semestral 2018 de su Institución, realizada por la Asociación Mexicana de Órganos de Control y Vigilancia en Instituciones de Educación Superior, A.C. (AMOCVIES, A.C.), a través de uno de sus miembros asociados.

De conformidad con el tercer párrafo del artículo 1 y la fracción III, del artículo 39 del Presupuesto de Egresos de la Federación para el ejercicio fiscal 2018, las Instituciones Públicas de Educación Superior deberán enviar a la Cámara de Diputados (Presidencia de la Mesa Directiva de la actual Legislatura Federal) y a la Secretaría de Educación Pública (Dirección General de Educación Superior Universitaria DGESU/SES/SEP) la siguiente documentación:

1. Informe de Resultados de la Auditoría a la Matrícula del Segundo Informe Semestral 2018 (documento anexo).
2. Informe Semestral Específico sobre la ampliación de la matrícula del Segundo informe semestral 2018 y su explicación (elaborado por la Institución).
3. Formato impreso y en electrónico del "Informe de Matrícula" emitido por la DGESU/SES/SEP (llenado por la Institución).

Agradezco a Usted la confianza que nos depositó para la realización de esta revisión, reiterándole la seguridad de haber desarrollado un trabajo profesional, imparcial y objetivo, así como nuestro compromiso de continuar sumando esfuerzos en beneficio de nuestras Instituciones de Educación Superior.

Sin otro particular, sirva la presente para agradecer su atención y consideración respetuosa.

Reciba usted mi más distinguida consideración y respeto.



ATENTAMENTE


DR. HÉCTOR GRANADOS RODRÍGUEZ
PRESIDENTE DEL CONSEJO DIRECTIVO
AMOCVIES, A. C.



Anexo: Informe de Resultados de Auditoría Externa a la Matrícula del Segundo Informe Semestral 2018.
C.c.p. Dirección General de Educación Superior Universitaria. Subsecretaría de Educación Superior, SEP, Presente.
C.c.p. Archivo.



Asociación Mexicana de Órganos de Control y Vigilancia en Instituciones de Educación Superior, A. C.

**DRA. SARA D LADRÓN DE GUEVARA GONZALEZ
RECTORA DE LA UNIVERSIDAD VERACRUZANA
P R E S E N T E:**

Con base en las disposiciones del Presupuesto de Egresos de la Federación para el Ejercicio Fiscal 2018; las consideraciones en relación a la matrícula emitidas por la SEP y su solicitud para que la AMOCVIES, A.C. auditara el Segundo informe semestral de matrícula y su variación con respecto al año anterior, la Universidad Politécnica del Golfo de México fue designada como Auditor Externo AMOCVIES, A.C. para efectuar la auditoría a la matrícula de la Universidad Veracruzana.

OBJETIVO

Verificar la confiabilidad de los datos reportados en los informes de matrícula del Segundo semestre en cumplimiento de las disposiciones que aplican del artículo 39, fracción III, del Presupuesto de Egresos de la Federación para el ejercicio fiscal 2018.

ALCANCES

Recibida la información de la matrícula conforme a las indicaciones y formatos determinados por la SEP, cuyo contenido es responsabilidad de la Dirección General de Administración Escolar, se analizó de la siguiente manera.

- I. Se revisó el cálculo de la muestra representativa de los expedientes escolares de alumnos con base en la fórmula proporcionada por AMOCVIES, A.C., la estratificación se realizó por programa educativo. El total de matrícula de la Universidad Veracruzana reportado en el informe DGESEU-SEP es de 63,473 alumnos y la muestra que se revisó es de 96 expedientes escolares.
- II. La auditoría consistió en la confrontación de la evidencia que soporta las cifras de la matrícula reportadas en el Segundo informe semestral de matrícula con base en el esquema determinado por la AMOCVIES, A.C., comprometiéndose a presentar los resultados de dicha auditoría externa con todo profesionalismo, imparcialidad y objetividad.



Asociación Mexicana de Órganos de Control y Vigilancia en Instituciones de Educación Superior, A. C.

RESULTADOS

1. Soporte de aspirantes a la Institución.

Los programas educativos de la Institución cuentan con soporte documental en formato electrónico de los aspirantes registrados en el *Informe DGESU-SEP*.

2. Análisis de duplicidad de alumnos registrados en la base de datos.

El 100% de los 63,473 alumnos no presenta duplicidad

3. Concordancia entre las cifras del *Informe DGESU-SEP* y la base de datos de Servicios Escolares.

Se encontró un 100% de concordancia entre las cifras de matrícula reportada en el Informe DGESU-SEP (aspirantes, nuevo ingreso, reingreso y matrícula total) con la base de datos de la matrícula de la Dirección General de Administración Escolar.

4. Concordancia entre las cifras del *Informe DGESU-SEP* y la *Estadística 911*

Se encontró un 100% de concordancia entre las cifras de matrícula reportada en el Informe DGESU-SEP (aspirantes, nuevo ingreso, reingreso y matrícula total) con la estadística 911.

5. Revisión de expedientes escolares de alumnos registrados.

Los expedientes escolares de los alumnos de la muestra revisada cuentan con el 100% de los documentos señalados en la normativa correspondiente.



Asociación Mexicana de Órganos de Control y Vigilancia en Instituciones de Educación Superior, A. C.

6. Resumen de matrícula.

Resumen de matrícula reportada con base en el informe DGESU-SEP y fecha de corte al 30 de septiembre de 2018.

Nivel	Matrícula de nuevo ingreso	Matrícula de reingreso	Total
Media Superior	0	0	0
TSU/PA	200	264	464
Licenciatura	15,519	45,539	61,058
Especialidad médica	45	86	131
Especialización	119	91	210
Maestría	318	873	1,191
Doctorado	102	317	419
Total	16,303	47,170	63,473

7. Variación de la matrícula.

Se encontró que la variación entre los indicadores de matrícula de la Universidad Veracruzana a la fecha de corte con respecto al año anterior septiembre 2018 / septiembre 2017 es por la cantidad de 404 alumnos, como se muestra en el cuadro siguiente:

Nivel	Matrícula total actual de acuerdo al informe DGESU-SEP del 30 de septiembre 2018	Matrícula total del año pasado de acuerdo al Informe de auditoría externa del 30 de septiembre 2017	Variación
Media Superior	0	0	0
TSU/PA	464	483	-19
Licenciatura	61,058	60,581	477
Especialidad	131	127	4
Especialización	210	168	42
Maestría	1,191	1,324	-133
Doctorado	419	386	33
Total	63,473	63,069	404

Porcentaje de variación global de la matrícula: 0.64 %

CONCLUSIÓN

De acuerdo al objetivo de revisión, se desprende que la información emitida por la Dirección General de Administración Escolar es razonablemente confiable, determinando un 100% de concordancia entre los datos contenidos en el Segundo informe semestral de matrícula 2018 en consideración al Artículo 39, fracción III, del Presupuesto de Egresos de la Federación 2018 y las evidencias presentadas por la Dirección General de Administración Escolar.




Asociación Mexicana de Órganos de Control y Vigilancia en Instituciones de Educación Superior, A. C.


La auditoría a la matrícula de la Universidad Veracruzana, se llevó a cabo de conformidad con las Normas de Auditoría para Atestiguar. Dichas normas exigen que cumplamos con los requisitos de ética, así como que planifiquemos y ejecutemos la auditoría con el fin de obtener una seguridad razonable sobre la información que se reportará a la SEP.

Xalapa, Ver., 30 de noviembre de 2018.

ATENTAMENTE



Dr. Héctor Granados Rodríguez
Presidente del Consejo Directivo de la
AMOCVIES, A. C.



M.A. Marvella Ricárdez López
Comisaria Pública de la Universidad
Politécnica del Golfo de México

INFORME DE MATRICULA

NOMBRE DE LA INSTITUCION: UNIVERSIDAD VERACRUZANA

FECHA DE CAPTURA: 30/09/2018

Informe Reportado del Semestre:			
1°	2°		
15-Jul-18	15-Dic-18		

Informe Trimestral Reportado			
1°	2°	3°	4°
15-Jul-18	15-Jul-18	15-Oct-18	15-Ene-19



MODALIDAD: ESCOLARIZADA

NOMBRE DEL CAMPUS: XALAPA

NIVEL	ESCUELA / FACULTAD / CENTRO / DES	MUNICIPIO	ASPIRANTES		NUEVO INGRESO		REINGRESO		MATRICULA TOTAL	
-------	-----------------------------------	-----------	------------	--	---------------	--	-----------	--	-----------------	--

TSU / PA	FACULTAD	MUNICIPIO	H		M		Total		H		M		Total	
			H	M	H	M	H	M	H	M	H	M	H	M
PROTESTA DENTAL	FACULTAD DE ODONTOLOGIA	XALAPA	25	50	75	14	26	40	10	25	35	24	51	75
MADUROLO	FACULTAD DE MEDICINA	XALAPA	64	86	150	17	13	30	19	16	35	36	29	65
TOTAL			89	136	225	31	39	70	29	41	70	60	80	140

LICENCIATURA	FACULTAD	MUNICIPIO	H		M		Total		H		M		Total	
			H	M	H	M	H	M	H	M	H	M	H	M
ADMINISTRACION	FACULTAD DE CONTADURIA Y ADMINISTRACION	XALAPA	206	274	480	126	148	274	342	490	832	488	638	1126
ADMINISTRACION DE NEGOCIOS INTERNACIONALES	FACULTAD DE CIENCIAS ADMINISTRATIVAS Y SOCIALES	XALAPA	214	373	587	51	59	110	165	252	417	216	311	527
ANTROPOLOGIA HISTORICA	FACULTAD DE ANTROPOLOGIA	XALAPA	11	23	34	14	25	39	44	59	103	58	84	142
ANTROPOLOGIA LINGUISTICA	FACULTAD DE ANTROPOLOGIA	XALAPA	5	11	16	7	15	22	14	33	47	21	48	69
ANTROPOLOGIA SOCIAL	FACULTAD DE ANTROPOLOGIA	XALAPA	15	26	42	15	24	39	29	60	89	44	84	128
ARQUEOLOGIA	FACULTAD DE ANTROPOLOGIA	XALAPA	11	20	31	14	23	37	49	51	100	63	74	137
ARQUITECTURA	FACULTAD DE ARQUITECTURA	XALAPA	315	284	599	132	113	245	480	432	912	612	545	1157
ARTES VISUALES	FACULTAD DE ARTES PLASTICAS	XALAPA	72	76	148	18	24	42	62	64	126	80	88	168
BIOLOGIA	FACULTAD DE BILOGIA	XALAPA	143	176	319	78	81	159	163	304	567	341	385	726
CIENCIAS ATMOSFERICAS	FACULTAD DE INSTRUMENTACION ELECTRONICA	XALAPA	20	14	34	24	22	46	57	41	98	81	63	144
CIENCIAS POLITICAS Y GESTION PUBLICA	FACULTAD DE CIENCIAS ADMINISTRATIVAS Y SOCIALES	XALAPA	70	48	118	27	13	40	20	11	31	47	24	71
CIENCIAS Y TECNICAS ESTADISTICAS	FACULTAD DE ESTADISTICA E INFORMATICA	XALAPA	153	339	492	39	79	118	189	367	556	228	446	674
CIRUJANO DENTISTA	FACULTAD DE ODONTOLOGIA	XALAPA	203	307	510	88	136	224	308	404	712	396	540	956
CONTADURIA	FACULTAD DE CONTADURIA Y ADMINISTRACION	XALAPA	14	48	62	10	14	24	29	41	70	39	55	94
DANZA CONTEMPORANEA	FACULTAD DE DANZA	XALAPA	443	596	1039	211	233	444	678	737	1415	899	970	1859
DISEÑO DE LA COMUNICACION VISUAL	FACULTAD DE ARTES PLASTICAS	XALAPA	48	79	127	5	23	28	35	53	88	40	76	116
ECONOMIA	FACULTAD DE ECONOMIA	XALAPA	107	92	199	66	44	110	115	96	211	181	140	321
EDUCACION MUSICAL	FACULTAD DE MUSICA	XALAPA	55	22	77	24	14	38	93	44	137	117	58	175
ENFERMERIA	FACULTAD DE ENFERMERIA	XALAPA	124	542	666	37	83	120	85	285	350	122	348	470
ESTADISTICA	FACULTAD DE ESTADISTICA E INFORMATICA	XALAPA	56	55	111	66	54	120	29	32	61	95	86	181
ESTUDIOS DE JAZZ	CENTRO DE ESTUDIOS DE JAZZ	XALAPA	62	9	71	23	4	27	68	12	80	91	15	107
FISICA	FACULTAD DE FISICA	XALAPA	36	32	68	35	30	66	70	49	119	106	79	185
FOTOGRAFIA	FACULTAD DE ARTES PLASTICAS	XALAPA	152	60	212	51	14	65	98	26	124	149	40	189
GEOGRAFIA	FACULTAD DE ECONOMIA	XALAPA	51	58	109	9	11	20	14	17	31	23	28	51
GESTION Y DIRECCION DE NEGOCIOS	FACULTAD DE CONTADURIA Y ADMINISTRACION	XALAPA	14	17	31	16	37	55	81	72	153	99	109	208
HISTORIA	FACULTAD DE HISTORIA	XALAPA	80	91	171	33	32	65	93	116	209	126	146	274
INFORMATICA	FACULTAD DE ESTADISTICA E INFORMATICA	XALAPA	35	20	55	37	42	79	98	86	184	135	128	263
INGENIERIA AMBIENTAL	FACULTAD DE CIENCIAS QUIMICAS	XALAPA	48	54	102	31	19	50	68	104	172	99	123	222
INGENIERIA CIVIL	FACULTAD DE INGENIERIA CIVIL	XALAPA	369	102	471	126	41	169	429	132	561	557	175	730
INGENIERIA DE SOFTWARE	FACULTAD DE ESTADISTICA E INFORMATICA	XALAPA	184	20	204	70	8	76	146	24	170	218	32	248
INGENIERIA ELECTRICA	FACULTAD DE INGENIERIA MECANICA ELECTRICA	XALAPA	211	24	235	79	10	89	222	37	259	201	47	348
INGENIERIA EN ALIMENTOS	FACULTAD DE CIENCIAS QUIMICAS	XALAPA	25	40	65	17	23	40	43	75	116	60	98	158
INGENIERIA EN INSTRUMENTACION ELECTRONICA	FACULTAD DE INSTRUMENTACION ELECTRONICA	XALAPA	144	24	168	83	15	93	242	56	298	325	71	396

INGENIERIA MECANICA	FACULTAD DE INGENIERIA MECANICA Y ELECTRICA	XALAPA	375	30	405	84	6	90	215	32	247	299	38	337
INGENIERIA QUIMICA	FACULTAD DE CIENCIAS QUIMICAS	XALAPA	141	117	258	61	49	110	173	173	346	234	222	456
INGENIERO AGRONOMO	FACULTAD DE CIENCIAS AGRICOLAS	XALAPA	136	90	226	98	64	162	337	179	516	435	243	678
LENGUA FRANCESA	FACULTAD DE IDIOMAS	XALAPA	24	42	66	16	33	49	39	73	112	55	106	161
LENGUA INGLESA	FACULTAD DE IDIOMAS	XALAPA	212	342	554	102	117	219	218	345	563	320	462	782
LENGUA Y LITERATURA HISPANICAS	FACULTAD DE LETRAS ESPAÑOLAS	XALAPA	33	64	97	25	34	59	66	123	189	91	157	248
MATEMATICAS	FACULTAD DE MATEMATICAS	XALAPA	49	34	83	35	25	60	60	37	97	95	62	157
MEDICO CIRUJANO	FACULTAD DE MEDICINA	XALAPA	625	935	1560	54	45	99	333	352	685	387	397	784
MUSICA	FACULTAD DE MUSICA	XALAPA	33	19	52	10	9	19	83	31	114	93	40	133
NUTRICION	FACULTAD DE NUTRICION	XALAPA	130	301	431	47	72	119	154	257	411	201	329	530
PEDAGOGIA	FACULTAD DE PEDAGOGIA	XALAPA	96	319	415	57	165	222	145	569	714	202	734	936
PSICOLOGIA	FACULTAD DE PSICOLOGIA	XALAPA	175	429	604	68	117	185	194	382	576	262	499	761
PUBLICIDAD Y RELACIONES PUBLICAS	FACULTAD DE CIENCIAS ADMINISTRATIVAS Y SOCIALES	XALAPA	85	173	258	39	74	113	156	247	403	195	321	516
QUIMICA CLINICA	FACULTAD DE BIOANALISIS	XALAPA	132	267	399	49	70	119	195	267	462	244	337	581
QUIMICA FARMACEUTICO BIOLÓGICO	FACULTAD DE QUIMICA FARMACEUTICA BIOLÓGICA	XALAPA	140	253	393	42	68	110	177	243	420	219	311	530
REDES Y SERVICIOS DE COMPUTO	FACULTAD DE ESTADISTICA E INFORMATICA	XALAPA	70	17	87	58	12	70	98	31	129	156	43	199
RELACIONES INDUSTRIALES	FACULTAD DE CIENCIAS ADMINISTRATIVAS Y SOCIALES	XALAPA	52	96	148	36	69	105	118	191	309	154	260	414
SISTEMAS COMPUTACIONALES ADMINISTRATIVOS	FACULTAD DE CONTADURIA Y ADMINISTRACION	XALAPA	126	74	200	103	56	159	238	168	406	341	224	565
SOCIOLOGIA	FACULTAD DE SOCIOLOGIA	XALAPA	18	53	71	17	46	63	55	81	136	72	127	199
TEATRO	FACULTAD DE TEATRO	XALAPA	60	71	131	14	26	40	53	72	125	67	98	165
TECNOLOGIAS COMPUTACIONALES	FACULTAD DE ESTADISTICA E INFORMATICA	XALAPA	79	18	97	64	16	80	142	28	170	206	44	250
TOTAL			6499	7700	14199	2746	2686	5432	8080	8607	16687	10826	11293	22119

ESPECIALIDAD	FACULTAD	MUNICIPIO	H	M	Total	H	M	Total	H	M	Total	H	M	Total
MEDICINA FAMILIAR	FACULTAD DE MEDICINA	XALAPA	5	16	21	5	16	21	14	27	41	19	43	62
TOTAL			5	16	21	5	16	21	14	27	41	19	43	62

ESPECIALIZACION	FACULTAD	MUNICIPIO	H	M	Total	H	M	Total	H	M	Total	H	M	Total
ADMINISTRACION DEL COMERCIO EXTERIOR	FACULTAD DE CONTADURIA Y ADMINISTRACION	XALAPA	20	23	43	12	14	26				12	14	26
ADMINISTRACION FISCAL	INSTITUTO DE CONTADURIA PUBLICA	XALAPA	6	8	14	5	7	12				5	7	12
ADMINISTRACION Y GESTION DE ENFERMERIA	FACULTAD DE ENFERMERIA	XALAPA	0	8	8	0	7	7				0	7	7
DIAGNOSTICO Y GESTION AMBIENTAL	FACULTAD DE CIENCIAS QUIMICAS	XALAPA	14	9	23	12	3	15				12	3	15
ENFERMERIA EN CUIDADOS INTENSIVOS DEL ADULTO EN ESTADO CRITICO	FACULTAD DE ENFERMERIA	XALAPA							3	6	9	3	6	9
ESTUDIOS CINEMATOGRAFICOS	FACULTAD DE ARTES PLASTICAS	XALAPA							8	6	14	8	6	14
ESTUDIOS DE OPINION	CENTRO DE ESTUDIOS DE OPINION Y ANALISIS DE LA UNIVERSIDAD VERACRUZANA	XALAPA	14	10	24	5	5	10				5	5	10
METODOS ESTADISTICOS	FACULTAD DE ESTADISTICA E INFORMATICA	XALAPA	26	21	47	16	10	26				16	10	26
ODONTOLOGIA INFANTIL	FACULTAD DE ODONTOLOGIA	XALAPA							1	6	7	1	6	7
PROMOCION DE LA LECTURA	CENTRO DE ESTUDIOS DE LA CULTURA Y LA COMUNICACION	XALAPA	9	24	33	3	9	12				3	9	12
SAUD MATERNA Y PERINATAL	FACULTAD DE ENFERMERIA	XALAPA							0	5	5	0	5	5
TOTAL			89	103	192	53	55	108	12	23	35	65	78	143

Handwritten signatures and initials:
 A blue signature is written over the bottom right of the table.
 A blue initial 'A' is written to the right of the table.
 A blue initial 'AB' is written to the right of the table.

MAESTRIA	FACULTAD	MUNICIPIO	H	M	Total	H	M	Total	H	M	Total	H	M	Total
ADMINISTRACION	INSTITUTO DE INVESTIGACIONES Y ESTUDIOS SUPERIORES DE LAS CIENCIAS ADMINISTRATIVAS	XALAPA	16	10	26	10	5	15	16	13	29	26	18	44
ADMINISTRACION FISCAL	INSTITUTO DE CONTADURIA PUBLICA	XALAPA	8	4	12	7	2	9	6	6	13	13	9	22
ARQUITECTURA	FACULTAD DE ARQUITECTURA	XALAPA	11	11	22	7	4	11	8	2	10	15	6	21
ARTES ESCENICAS	FACULTAD DE TEATRO	XALAPA							4	7	11	4	7	11
AUDITORIA	FACULTAD DE CONTADURIA Y ADMINISTRACION	XALAPA							13	12	25	13	12	25
CIENCIAS AGROPECUARIAS	FACULTAD DE CIENCIAS AGRICOLAS	XALAPA							2	10	12	2	10	12
CIENCIAS ALIMENTARIAS	INSTITUTO DE CIENCIAS BASICAS	XALAPA	7	14	21	4	9	13	3	3	6	7	12	19
CIENCIAS BIOLÓGICAS	FACULTAD DE BIOLOGIA	XALAPA							8	7	15	8	7	15
CIENCIAS DE LA SALUD	INSTITUTO DE CIENCIAS DE LA SALUD	XALAPA	9	16	25	6	6	12	6	7	13	12	13	25
CIENCIAS EN ECOLOGIA Y BIOTECNOLOGIA	INSTITUTO DE BIOTECNOLOGIA Y ECOLOGIA APLICADA	XALAPA	19	11	30	8	7	15	6	7	13	14	14	28
DESARROLLO HUMANO	INSTITUTO DE PSICOLOGIA Y EDUCACION	XALAPA							2	11	13	2	11	13
ECOLOGIA TROPICAL	CENTRO DE INVESTIGACIONES TROPICALES	XALAPA	7	10	17	2	8	10	5	4	9	7	12	19
ECONOMIA AMBIENTAL Y ECOLOGICA	FACULTAD DE ECONOMIA	XALAPA	4	8	12	2	6	8	3	4	7	5	10	15
EDUCACION PARA LA INTERCULTURALIDAD Y LA SUSTENTABILIDAD	INSTITUTO DE INVESTIGACIONES EN EDUCACION	XALAPA							4	13	17	4	13	17
ENFERMERIA	FACULTAD DE ENFERMERIA	XALAPA							14	32	46	14	32	46
ENSEÑANZA DEL INGLES COMO LENGUA EXTRANJERA	FACULTAD DE IDIOMAS	XALAPA	20	29	49	9	11	20				9	11	20
ESTUDIOS DE GENERO	CENTRO DE ESTUDIOS DE GENERO DE LA UNIVERSIDAD VERACRUZANA	XALAPA							2	4	6	2	4	6
ESTUDIOS DE LA CULTURA Y COMUNICACION	CENTRO DE ESTUDIOS DE LA CULTURA Y LA COMUNICACION	XALAPA							4	4	8	4	4	8
FARMACIA CLINICA	FACULTAD DE QUIMICA FARMACEUTICA BIOLÓGICA	XALAPA							4	5	9	4	5	9
FILOSOFIA	FACULTAD DE FILOSOFIA	XALAPA							3	1	4	3	1	4
FISICA	FACULTAD DE FISICA	XALAPA							6	1	7	6	1	7
GESTION AMBIENTAL PARA LA SUSTENTABILIDAD	FACULTAD DE BIOLOGIA	XALAPA							9	9	18	9	9	18
GESTION DE LA CALIDAD	FACULTAD DE ESTADISTICA E INFORMATICA	XALAPA	0	0	0	0	0	0	4	5	1	4	5	1
GESTION DE ORGANIZACIONES	INSTITUTO DE INVESTIGACIONES Y ESTUDIOS SUPERIORES DE LAS CIENCIAS ADMINISTRATIVAS	XALAPA	0	0	0	0	0	0	4	8	12	4	8	12
GESTION DE RECURSOS HUMANOS, TRABAJO Y ORGANIZACIONES	FACULTAD DE CIENCIAS ADMINISTRATIVAS Y SOCIALES	XALAPA	5	13	18	4	6	10	4	8	12	8	14	22
HISTORIA CONTEMPORANEA	FACULTAD DE HISTORIA	XALAPA	5	1	6	3	1	4				3	1	4
INGENIERIA DE LA CALIDAD	FACULTAD DE CIENCIAS QUIMICAS	XALAPA	25	20	45	8	6	14	4	11	15	12	17	29
INGENIERIA ELECTRONICA Y COMPUTACION	FACULTAD DE INSTRUMENTACION ELECTRONICA	XALAPA	7	3	10	4	1	5	2	0	2	6	1	7
INGENIERIA QUÍMICA	FACULTAD DE CIENCIAS QUIMICAS	XALAPA							4	0	4	4	0	4
INTELIGENCIA ARTIFICIAL	CENTRO DE INVESTIGACIONES EN INTELIGENCIA ARTIFICIAL	XALAPA	12	2	14	3	0	3	3	2	5	6	2	8
INVESTIGACION EDUCATIVA	INSTITUTO DE INVESTIGACIONES EN EDUCACION	XALAPA							5	13	18	5	13	18
INVESTIGACION EN PSICOLOGIA APLICADA A LA EDUCACION	INSTITUTO DE PSICOLOGIA Y EDUCACION	XALAPA							7	11	18	7	11	18
LITERATURA MEXICANA	INSTITUTO DE INVESTIGACIONES LINGÜÍSTICO LITERARIAS	XALAPA							4	2	6	4	2	6
MAESTRIA EN ESTUDIOS MUSICALES	FACULTAD DE MÚSICA	XALAPA	5	3	8	3	2	5				3	2	5
MATEMATICAS	FACULTAD DE MATEMATICAS	XALAPA	6	4	10	3	0	3	2	1	3	5	1	6
MUSICA: COMPOSICION	FACULTAD DE MUSICA	XALAPA							6	2	8	6	2	8
MUSICA: DIRECCION CORAL	FACULTAD DE MUSICA	XALAPA							3	0	3	3	0	3
MUSICA: DIRECCION DE ORQUESTA	FACULTAD DE MUSICA	XALAPA							2	0	2	2	0	2
MUSICA: TEORIA DE LA MUSICA	FACULTAD DE MUSICA	XALAPA							4	2	6	4	2	6
NEUROETOLOGIA	INSTITUTO DE NEUROETOLOGIA	XALAPA	10	12	22	6	4	10	6	5	11	12	9	21
PEDAGOGIA DE LAS ARTES	FACULTAD DE DANZA	XALAPA							13	10	23	13	10	23
QUIMICA BIO-ORGANICA	UNIDAD DE SERVICIOS DE APOYO DE RESOLUCION ANALITICA (SARA)	XALAPA	11	10	21	7	6	13	4	4	8	11	10	21
SALUD, ARTE Y COMUNIDAD	FACULTAD DE PSICOLOGIA	XALAPA							2	5	7	2	5	7
SALUD PUBLICA	INSTITUTO DE SALUD PUBLICA	XALAPA							6	17	23	6	17	23
SEGURIDAD ALIMENTARIA Y NUTRICIONAL	FACULTAD DE NUTRICION	XALAPA	4	9	13	2	2	4	0	1	1	2	3	5
SEGURIDAD Y DERECHOS HUMANOS	CENTRO DE ESTUDIOS SOBRE DERECHO, GLOBALIZACION Y SEGURIDAD	XALAPA							1	4	5	1	4	5
SISTEMAS INTERACTIVOS CENTRADOS EN EL USUARIO	FACULTAD DE ESTADISTICA E INFORMATICA	XALAPA	15	8	23	8	8	16	4	4	8	12	12	24
TELEMATICA	FACULTAD DE CONTADURIA Y ADMINISTRACION	XALAPA							1	0	1	1	0	1
VIAS TERRESTRES	FACULTAD DE INGENIERIA CIVIL	XALAPA							8	5	13	8	5	13
TOTAL			206	198	404	106	94	200	228	282	510	334	376	710

Handwritten signatures and initials in blue ink.

DOCTORADO	FACULTAD		MUNICIPIO	H	M	Total	H	M	Total	H	M	Total	H	M	Total
ARQUITECTURA Y URBANISMO	FACULTAD DE ARQUITECTURA	XALAPA													
CENCIA DEL COMPORTAMIENTO	CENTRO DE ESTUDIOS E INVESTIGACIONES EN CONOCIMIENTO Y APRENDIZAJE HUMANO	XALAPA	3	5	8	1	0	1	1	5	2	7	6	2	8
Ciencias Administrativas y Gestion para el Desarrollo	FACULTAD DE CONTADURIA Y ADMINISTRACION	XALAPA								9	17	26	9	17	26
Ciencias Agropecuarias	FACULTAD DE CIENCIAS AGRICOLAS	XALAPA	6	3	9	6	3	9	9	9	9	18	15	12	27
Ciencias Biomédicas	CENTRO DE INVESTIGACIONES BIOMEDICAS	XALAPA	4	6	10	3	5	8	4	2	2	6	7	7	14
Ciencias de la Computación	FACULTAD DE ESTADISTICA E INFORMATICA	XALAPA	4	7	11	2	3	5	5	5	5	10	7	8	15
Ciencias de la Salud	INSTITUTO DE CIENCIAS DE LA SALUD	XALAPA	9	7	16	5	6	11	14	14	9	23	19	15	34
Ciencias en Ecología y Biotecnología	INSTITUTO DE BIOTECNOLOGIA Y ECOLOGIA APLICADA	XALAPA													
Derecho	INSTITUCION DE INVESTIGACIONES JURIDICAS	XALAPA								9	2	11	9	2	11
Ecología Tropical	CENTRO DE INVESTIGACIONES TROPICALES	XALAPA	1	4	5	1	1	2					1	1	2
Estudios del Lenguaje y Lingüística Aplicada	FACULTAD DE IDIOMAS	XALAPA								1	0	1	1	0	1
Filosofía	INSTITUTO DE FILOSOFIA	XALAPA								2	1	3	2	1	3
Historia y Estudios Regionales	INSTITUTO DE INVESTIGACIONES HISTORICO SOCIALES	XALAPA								6	8	14	6	8	14
Ingeniería	FACULTAD DE INGENIERIA MECANICA Y ELECTRICA	XALAPA	11	4	15	8	4	12	5	3	8	13	7	20	
Inteligencia Artificial	CENTRO DE INVESTIGACIONES EN INTELIGENCIA ARTIFICIAL	XALAPA	6	3	9	4	2	6	7	0	7	11	2	13	
Investigación Educativa	INSTITUTO DE INVESTIGACIONES EN EDUCACION	XALAPA								0	6	6	0	6	
Investigaciones Cerebrales	CENTRO DE INVESTIGACIONES CEREBRALES	XALAPA								18	25	43	18	25	43
Literatura Hispanoamericana	INSTITUTO DE INVESTIGACIONES LINGUISTICO LITERARIAS	XALAPA								4	2	6	4	2	6
Matemáticas	FACULTAD DE MATEMATICAS	XALAPA	5	1	6	4	1	5	4	4	5	9	8	6	14
Neuroetología	INSTITUTO DE NEUROTOLOGIA	XALAPA	8	9	17	8	3	11	8	8	8	16	16	11	27
Psicología	INSTITUTO DE INVESTIGACIONES PSICOLOGICAS	XALAPA	7	10	17	0	5	5	4	4	11	15	4	16	20
TOTAL			64	59	123	42	33	75	130	123	123	253	172	156	328

TOTAL CAMPUS	6952	8212	15164	2983	2923	5906	8493	9103	17596	11476	12026	23502
--------------	------	------	-------	------	------	------	------	------	-------	-------	-------	-------

Handwritten signatures and initials in blue ink.

NOMBRE DEL CAMPUS: VERACRUZ - BOCA DEL RIO		ESCUELA / FACULTAD / CENTRO / DES				MUNICIPIO				ASPIRANTES				NUEVO INGRESO				REINGRESO				MATRICULA TOTAL			
NIVEL	TSU / PA	FACULTAD	MUNICIPIO	H	M	Total	H	M	Total	H	M	Total	H	M	Total	H	M	Total	H	M	Total	H	M	Total	
	DISEÑO ASISTIDO POR COMPUTADORA	FACULTAD DE ARTES PLASTICAS	VERACRUZ																						
	FOTOGRAFIA	FACULTAD DE ARTES PLASTICAS	VERACRUZ	33	85	118	12	28	40	30	40	70	42	68	110										
	HISTOTECNOLOGO Y EMBALSAMADOR	INSTITUTO DE MEDICINA FORENSE	BOCA DEL RIO	60	71	131	14	15	29	13	16	29	27	31	58										
	RADIOLOGO	FACULTAD DE MEDICINA	VERACRUZ	93	156	249	26	43	69	47	58	105	73	101	174										
	TOTAL																								
	LICENCIATURA	FACULTAD	MUNICIPIO	H	M	Total	H	M	Total	H	M	Total	H	M	Total	H	M	Total	H	M	Total	H	M	Total	
	ADMINISTRACION	FACULTAD DE ADMINISTRACION	VERACRUZ	124	176	300	74	115	189	252	381	633	326	496	822										
	ADMINISTRACION TURISTICA	FACULTAD DE ADMINISTRACION	VERACRUZ	88	219	307	38	94	132	93	254	347	131	348	479										
	AGRONOGOS INTERNACIONALES	FACULTAD DE MEDICINA VETERINARIA Y ZOOTECNIA	VERACRUZ	25	32	57	16	17	33	47	44	91	63	61	124										
	ARQUITECTURA	FACULTAD DE INGENIERIA DE LA CONSTRUCCION Y EL HABITAT	BOCA DEL RIO	89	92	181	12	13	25	38	36	74	50	49	99										
	CIENCIAS DE LA COMUNICACION	FACULTAD DE CIENCIAS Y TECNICAS DE LA COMUNICACION	BOCA DEL RIO	151	139	290	81	68	149	206	272	478	287	340	627										
	CIRUJANO DENTISTA	FACULTAD DE ODONTOLOGIA	BOCA DEL RIO	94	272	366	38	86	124	163	356	519	201	442	643										
	CONTADURIA	FACULTAD DE CONTADURIA	BOCA DEL RIO	146	219	365	95	112	207	232	355	587	327	467	794										
	EDUCACION FISICA, DEPORTE Y RECREACION	FACULTAD DE EDUCACION FISICA	BOCA DEL RIO	206	73	279	66	24	90	244	102	346	310	126	436										
	ENFERMERIA	FACULTAD DE ENFERMERIA	VERACRUZ	146	519	665	42	88	130	118	366	484	160	454	614										
	GESTION Y DIRECCION DE NEGOCIOS	FACULTAD DE CONTADURIA	BOCA DEL RIO	67	94	161	36	46	82	85	121	206	121	167	288										
	INGENIERIA CIVIL	FACULTAD DE INGENIERIA DE LA CONSTRUCCION Y EL HABITAT	BOCA DEL RIO	202	70	272	156	51	207	421	157	578	177	208	785										
	INGENIERIA ELECTRICA	FACULTAD DE INGENIERIA ELECTRICA Y ELECTRONICA	BOCA DEL RIO	114	5	119	80	5	85	156	11	167	236	16	252										
	INGENIERIA EN ELECTRONICA Y COMUNICACIONES	FACULTAD DE INGENIERIA ELECTRICA Y ELECTRONICA	BOCA DEL RIO	87	14	101	77	16	93	128	34	162	205	50	255										
	INGENIERIA INDUSTRIAL	FACULTAD DE INGENIERIA MECANICA Y CIENCIAS NAVALES	BOCA DEL RIO	174	102	276	40	18	58	114	65	179	154	83	237										
	INGENIERIA INFORMATICA	FACULTAD DE INGENIERIA ELECTRICA Y ELECTRONICA	BOCA DEL RIO	111	29	140	46	13	59	88	19	107	134	32	166										
	INGENIERIA MECANICA	FACULTAD DE INGENIERIA MECANICA Y CIENCIAS NAVALES	BOCA DEL RIO	181	15	196	75	9	84	191	17	208	266	26	292										
	INGENIERIA MECATRONICA	FACULTAD DE INGENIERIA ELECTRICA Y ELECTRONICA	BOCA DEL RIO	266	36	302	49	9	58	119	25	144	168	34	202										
	INGENIERIA METALURGICA Y CIENCIAS DE LOS MATERIALES	FACULTAD DE CIENCIAS QUIMICAS	BOCA DEL RIO	30	16	46	24	15	39	55	23	78	79	38	117										
	INGENIERIA NAVAL	FACULTAD DE INGENIERIA MECANICA Y CIENCIAS NAVALES	BOCA DEL RIO	112	29	141	38	17	55	146	38	184	184	55	239										
	INGENIERIA QUIMICA	FACULTAD DE CIENCIAS QUIMICAS	BOCA DEL RIO	90	83	173	46	44	90	110	131	241	156	175	331										
	INGENIERIA TOPOGRAFICA GEODESICA	FACULTAD DE INGENIERIA DE LA CONSTRUCCION Y EL HABITAT	BOCA DEL RIO	16	19	35	15	21	36	58	29	87	73	50	123										
	LOGISTICA INTERNACIONAL Y ADUANAS	FACULTAD DE ADMINISTRACION	VERACRUZ	130	234	364	15	35	50	20	26	46	35	61	96										
	MEDICO CIRUJANO	FACULTAD DE MEDICINA	VERACRUZ	706	1106	1812	76	72	148	391	377	768	467	449	916										
	MEDICO VETERINARIO ZOOTECNISTA	FACULTAD DE MEDICINA VETERINARIA Y ZOOTECNIA	VERACRUZ	321	321	642	66	81	147	288	289	577	354	370	724										
	NUTRICION	FACULTAD DE NUTRICION	VERACRUZ	69	212	281	39	80	119	142	316	458	181	396	577										
	PEDAGOGIA	FACULTAD DE PEDAGOGIA	BOCA DEL RIO	42	220	262	27	125	152	85	434	519	112	559	671										
	PSICOLOGIA	FACULTAD DE PSICOLOGIA	VERACRUZ	88	297	385	35	67	102	118	206	324	153	273	426										
	QUIMICA CLINICA	FACULTAD DE BIOMANALISIS	VERACRUZ	91	185	276	42	88	130	176	292	468	218	380	598										
	QUIROPRACTICA	FACULTAD DE MEDICINA	VERACRUZ	37	46	83	8	7	15	46	40	86	54	47	101										
	SISTEMAS COMPUTACIONALES ADMINISTRATIVOS	FACULTAD DE ADMINISTRACION	VERACRUZ	43	24	67	57	44	101	125	91	216	182	135	317										
	TOTAL			4046	4898	8944	1509	1480	2989	4455	4907	9362	5964	6387	12351										
	ESPECIALIZACION MEDICA	FACULTAD	MUNICIPIO	H	M	Total	H	M	Total	H	M	Total	H	M	Total	H	M	Total	H	M	Total	H	M	Total	
	MEDICINA INTERNA	FACULTAD DE MEDICINA	VERACRUZ	16	7	23	15	9	24	31	14	45	46	23	69										
	TOTAL			16	7	23	15	9	24	31	14	45	46	23	69										
	ESPECIALIZACION	FACULTAD	MUNICIPIO	H	M	Total	H	M	Total	H	M	Total	H	M	Total	H	M	Total	H	M	Total	H	M	Total	
	ADMINISTRACION DEL COMERCIO EXTERIOR	FACULTAD DE ADMINISTRACION	VERACRUZ	7	12	19	4	7	11				4	7	11										
	PROMOCION DE LA LECTURA	FACULTAD DE PEDAGOGIA	BOCA DEL RIO	7	12	19	4	7	11	1	3	4	1	3	4										
	TOTAL			7	12	19	4	7	11	1	3	4	5	10	15										

Handwritten signature and initials.

MAESTRIA	FACULTAD	MUNICIPIO	H			M			Total			H	M	Total	
			H	M	Total	H	M	Total	H	M	Total				
ADMINISTRACION SISTEMAS DE SALUD	FACULTAD DE MEDICINA	VERACRUZ	8	11	19	4	4	3	7	17	32	49	21	35	56
ADMINISTRACION FISCAL	FACULTAD DE CONTADURIA	BOCA DEL RIO								3	16	19	3	16	19
CIENCIA ANIMAL	FACULTAD DE MEDICINA VETERINARIA Y ZOOTECNIA	VERACRUZ	9	4	13	7	2	2	9	8	9	17	15	11	26
CIENCIAS EN MICRO Y NANOSISTEMAS	CENTRO DE INVESTIGACIONES DE MICRO Y NANOTECNOLOGIA	BOCA DEL RIO	11	8	19	2	6	6	8	16	4	20	18	10	28
DERECHOS HUMANOS Y JUSTICIA CONSTITUCIONAL	DIRECCION GENERAL DEL SISTEMA DE ENSEÑANZA ABIERTA	BOCA DEL RIO	23	38	61	4	11	15	15				4	11	15
ECOLOGIA Y PESQUERIAS	UNIDAD DE INVESTIGACION DE ECOLOGIA Y PESQUERIAS	BOCA DEL RIO	1	9	10	1	4	4	5	5	3	8	6	7	13
ENFERMERIA	FACULTAD DE ENFERMERIA	VERACRUZ	2	4	6	1	1	1	2	2	4	6	3	5	8
ENSEÑANZA DEL INGLES COMO LENGUA EXTRANJERA	CENTRO DE IDIOMAS	BOCA DEL RIO								1	8	9	1	8	9
INGENIERIA APLICADA	FACULTAD DE INGENIERIA DE LA CONSTRUCCION Y EL HABITAT	BOCA DEL RIO								33	10	43	33	10	43
INGENIERIA DE CORROSION	INSTITUTO DE INGENIERIA	BOCA DEL RIO								7	1	8	7	1	8
MEDICINA FORENSE	INSTITUTO DE MEDICINA FORENSE	BOCA DEL RIO	7	10	17	3	9	9	12	4	5	9	7	14	21
REHABILITACION ORAL	FACULTAD DE ODONTOLOGIA	BOCA DEL RIO								5	2	7	5	2	7
TOTAL			61	84	145	22	36	36	58	101	94	195	123	130	253

DOCTORADO	FACULTAD	MUNICIPIO	H			M			Total			H	M	Total	
			H	M	Total	H	M	Total	H	M	Total				
CIENCIAS AGROPPECUARIAS	FACULTAD DE MEDICINA VETERINARIA Y ZOOTECNIA	VERACRUZ	11	4	15	7	4	4	11	9	7	16	16	11	27
ECOLOGIA Y PESQUERIA	UNIDAD DE INVESTIGACION DE ECOLOGIA Y PESQUERIAS	BOCA DEL RIO	1	3	4	0	2	2	2	10	5	15	10	7	17
MATERIALES Y NANOCIENCIA	CENTRO DE INVESTIGACION EN MICRO Y NANOCIENCIA	BOCA DEL RIO	11	2	13	5	2	2	7	1	4	5	6	6	12
SISTEMAS Y AMBIENTES EDUCATIVOS	FACULTAD DE PEDAGOGIA	BOCA DEL RIO								2	8	10	2	8	10
TOTAL			23	9	32	12	8	8	20	22	24	46	34	32	66

TOTAL CAMPUS	4246	5166	9412	1588	1583	3171	4657	5100	9757	6245	6683	12928
--------------	------	------	------	------	------	------	------	------	------	------	------	-------

Handwritten signature and initials in blue ink.

NOMBRE DEL CAMPUS: ORIZABA - CORDOBA

NIVEL	ESCUELA / FACULTAD / CENTRO / DES				MUNICIPIO				ASPIRANTES				NUEVO INGRESO				REINGRESO				MATRICULA TOTAL			
	LICENCIATURA	FACULTAD	MUNICIPIO		H	M	Total	H	M	Total	H	M	Total	H	M	Total	H	M	Total	H	M	Total		
ADMINISTRACION	FACULTAD DE CONTADURIA Y ADMINISTRACION	IXTACZOQUITLAN		72	129	201	48	69	117	115	184	299	163	253	416									
ARQUITECTURA	FACULTAD DE ARQUITECTURA	CORDOBA		121	91	212	67	50	117	250	162	412	317	212	529									
BIOLOGIA	FACULTAD DE CIENCIAS BIOLÓGICAS Y AGROPECUARIAS	PEÑUELA (AMATLAN DE LOS REYES)		25	48	73	45	53	98	91	125	216	136	178	314									
CIRUJANO DENTISTA	FACULTAD DE ODONTOLOGIA	RIO BLANCO		95	221	316	32	54	86	115	248	363	147	302	449									
CONTADURIA	FACULTAD DE CONTADURIA Y ADMINISTRACION	IXTACZOQUITLAN		82	120	202	60	88	148	147	232	379	207	320	527									
ENFERMERIA	FACULTAD DE ENFERMERIA	ORIZABA		131	627	758	37	113	150	120	408	528	157	521	678									
GESTION INTERCULTURAL PARA EL DESARROLLO	UNIVERSIDAD VERACRUZANA INTERCULTURAL	GRANDES MONTAÑAS (TEQUILA)		43	70	113	19	33	52	39	63	102	58	96	154									
GESTION Y DIRECCION DE NEGOCIOS	FACULTAD DE CONTADURIA Y ADMINISTRACION	IXTACZOQUITLAN		37	66	103	36	71	107	93	122	215	129	193	322									
INFORMATICA	FACULTAD DE CIENCIAS QUIMICAS	IXTACZOQUITLAN								18	11	29	18	11	29									
INGENIERIA AMBIENTAL	FACULTAD DE INGENIERIA	ORIZABA		15	25	40	16	22	38	44	61	105	60	83	143									
INGENIERIA CIVIL	FACULTAD DE INGENIERIA	CIUDAD MENDOZA		90	42	132	27	11	38	83	26	109	110	37	147									
INGENIERIA DE SOFTWARE	FACULTAD DE CONTADURIA Y ADMINISTRACION	IXTACZOQUITLAN		46	14	60	38	9	47	32	6	38	70	15	85									
INGENIERIA ELECTRICA	FACULTAD DE INGENIERIA	CIUDAD MENDOZA		51	5	56	34	5	39	76	8	84	110	13	123									
INGENIERIA EN ALIMENTOS	FACULTAD DE CIENCIAS QUIMICAS	ORIZABA		15	50	65	9	30	39	28	72	100	37	102	139									
INGENIERIA EN BIOTECNOLOGIA	FACULTAD DE CIENCIAS QUIMICAS	ORIZABA		59	58	117	24	16	40	63	55	118	87	71	158									
INGENIERIA INDUSTRIAL	FACULTAD DE INGENIERIA	CIUDAD MENDOZA		55	37	92	22	16	38	70	25	95	92	41	133									
INGENIERIA MECANICA	FACULTAD DE INGENIERIA	CIUDAD MENDOZA		69	3	72	35	1	36	88	5	93	123	6	129									
INGENIERIA MECATRONICA	FACULTAD DE INGENIERIA	CIUDAD MENDOZA		110	19	129	36	4	40	87	12	99	123	16	139									
INGENIERIA QUIMICA	FACULTAD DE CIENCIAS QUIMICAS	ORIZABA		70	73	143	54	54	108	142	138	280	196	132	388									
INGENIERO AGRONOMO	FACULTAD DE CIENCIAS BIOLÓGICAS Y AGROPECUARIAS	PEÑUELA (AMATLAN DE LOS REYES)		65	37	102	65	45	110	201	99	300	266	144	410									
MEDICO CIRUJANO	FACULTAD DE MEDICINA	CIUDAD MENDOZA		636	880	1516	79	70	149	421	378	799	500	448	948									
QUIMICA INDUSTRIAL	FACULTAD DE CIENCIAS QUIMICAS	ORIZABA		31	33	64	23	27	50	56	84	140	79	111	190									
QUIMICO FARMACEUTICO BIOLGO	FACULTAD DE CIENCIAS QUIMICAS	ORIZABA		100	222	322	50	79	129	134	238	372	184	317	501									
SISTEMAS COMPUTACIONALES ADMINISTRATIVOS	FACULTAD DE CONTADURIA Y ADMINISTRACION	IXTACZOQUITLAN		23	24	47	34	63	97	58	62	120	92	125	217									
TOTAL				2041	2894	4935	890	983	1873	2571	2824	5395	3461	3807	7268									

ESPECIALIZACION	FACULTAD				MUNICIPIO				H				M				Total			
	H	M	Total	H	M	Total	H	M	Total	H	M	Total	H	M	Total	H	M	Total		
ENFERMERIA EN CUIDADOS INTENSIVOS DEL ADULTO EN ESTADO CRITICO																				
ENFERMERIA PSIQUIATRIA Y SALUD MENTAL																				
PROMOCION DE LA LECTURA																				
REHABILITACION PSICOSOCIAL																				
SALUD MATERNA Y PERINATAL																				
TOTAL				0	0	0	0	0	0	0	0	0	0	0	0	0	0	0	0	

MAESTRIA	FACULTAD				MUNICIPIO				H				M				Total			
	H	M	Total	H	M	Total	H	M	Total	H	M	Total	H	M	Total	H	M	Total		
CIENCIAS EN PROCESOS BIOLÓGICOS																				
ENSEÑANZA DEL INGLÉS COMO LENGUA EXTRANJERA																				
HORTICULTURA TROPICAL																				
INGENIERIA APLICADA																				
MANEJO Y EXPLOTACION DE LOS AGROSISTEMAS DE LA CAÑA DE AZÚCAR																				
TOTAL				18	15	33	13	11	24	33	31	64	46	42	88					

DOCTORADO	FACULTAD				MUNICIPIO				H				M				Total			
	H	M	Total	H	M	Total	H	M	Total	H	M	Total	H	M	Total	H	M	Total		
CIENCIAS AGROPECUARIAS																				
TOTAL				6	10	16	1	6	7	6	8	14	7	14	21					
TOTAL CAMPUS				2065	2919	4984	904	1000	1904	2615	2893	5508	3519	3893	7412					

(Handwritten signature and initials)

NOMBRE DEL CAMPUS: POZA RICA - TUXPAN

NIVEL	ESCUELA / FACULTAD / CENTRO / DES		ASPIRANTES		NUEVO INGRESO		REINGRESO		MATRICULA TOTAL					
	MUNICIPIO	FACULTAD	H	M	Total	H	M	Total	H	M	Total			
LICENCIATURA	MUNICIPIO	FACULTAD DE CIENCIAS BIOLÓGICO AGROPECUARIAS	2	12	14	12	14	26	29	54	41	39	80	
		FACULTAD DE ARQUITECTURA	62	46	108	34	25	59	88	81	169	122	106	228
		FACULTAD DE CIENCIAS BIOLÓGICO AGROPECUARIAS	28	26	54	20	30	50	59	49	108	79	79	158
		FACULTAD DE CIENCIAS BIOLÓGICO AGROPECUARIAS	48	57	105	28	29	57	82	104	186	110	133	243
		FACULTAD DE ODONTOLOGIA	86	140	226	27	52	79	123	206	329	150	258	408
		FACULTAD DE CONTADURIA	52	64	116	34	54	88	72	147	219	106	201	307
		FACULTAD DE ENFERMERIA	132	527	659	26	86	112	73	335	408	99	421	520
		GESTION INTERCULTURAL PARA EL DESARROLLO	36	43	79	9	6	15	14	18	32	23	24	47
		GESTION INTERCULTURAL PARA EL DESARROLLO	22	17	39	4	7	11	16	26	42	20	33	53
		GESTION Y DIRECCION DE NEGOCIOS	28	54	82	28	56	84	48	77	125	76	133	209
		INGENIERIA AMBIENTAL	24	37	61	23	32	55	80	102	182	103	134	237
		INGENIERIA CIVIL	111	31	142	59	16	75	159	82	241	218	98	316
		INGENIERIA ELECTRICA	61	9	70	40	9	49	128	26	154	168	35	203
		INGENIERIA EN TECNOLOGIAS Y COMUNICACIONES	74	17	91	73	27	100	159	56	215	232	83	315
		INGENIERIA EN TECNOLOGIAS COMPUTACIONALES	70	14	84	32	8	40	65	23	88	97	31	128
		INGENIERIA INDUSTRIAL	111	87	198	31	18	49	91	49	140	122	67	189
		INGENIERIA MECANICA	128	19	147	42	8	50	140	11	151	182	19	201
		INGENIERIA PETROLERA	46	8	54	42	23	65	97	48	145	139	71	210
		INGENIERIA QUIMICA	90	83	173	70	60	130	186	199	385	256	259	515
		INGENIERO AGRONOMO	42	18	60	33	16	49	85	27	112	118	43	161
		MEDICO CIRUJANO	381	611	992	43	45	88	239	260	499	282	305	587
		MEDICO VETERINARIO ZOOTECNISTA	171	97	268	52	42	94	196	141	337	248	183	431
		PEDAGOGIA	57	136	193	63	120	183	98	300	398	161	420	581
PSICOLOGIA	55	137	192	37	77	114	69	193	262	106	270	376		
SISTEMAS COMPUTACIONALES ADMINISTRATIVOS	6	10	16	8	15	23	28	23	51	36	38	74		
TRABAJO SOCIAL	17	75	92	14	65	79	24	168	192	38	233	271		
TOTAL	1940	2375	4315	884	940	1824	2448	2776	5224	3332	3716	7048		

ESPECIALIZACION	FACULTAD		MUNICIPIO		Total		Total		Total			
	H	M	Total	H	M	Total	H	M	Total			
GESTION E IMPACTO AMBIENTAL												
TOTAL	0	0	0	0	0	0	2	5	7	2	5	7

MAESTRIA	FACULTAD		MUNICIPIO		Total		Total		Total		
	H	M	Total	H	M	Total	H	M	Total		
CIENCIAS DEL AMBIENTE	9	12	21	7	9	16	8	6	14	15	30
ENFERMERIA							0	9	9	0	9
GESTION DE LA CALIDAD							2	4	6	2	4
GESTION DEL APRENDIZAJE	8	18	26	2	13	15	3	5	8	5	18
MANEJO DE ECOSISTEMAS MARINOS Y COSTEROS	4	6	10	1	4	5	2	6	8	3	10
TRABAJO SOCIAL							0	1	1	0	1
TOTAL	21	36	57	10	26	36	15	31	46	25	57

DOCTORADO	FACULTAD		MUNICIPIO		Total		Total		Total		
	H	M	Total	H	M	Total	H	M	Total		
CIENCIAS MARINAS Y COSTERAS							1	1	2	1	1
TOTAL	0	0	0	0	0	0	1	1	2	1	1

TOTAL CAMPUS	1961	2411	4372	894	966	1860	2466	2813	5279	3360	3779	7139
--------------	------	------	------	-----	-----	------	------	------	------	------	------	------

Handwritten signatures and initials in blue ink.

NOMBRE DEL CAMPUS: COATZACOALCOS - MINATITLAN																
NIVEL		ESCUELA / FACULTAD / CENTRO / DES			MUNICIPIO			ASPIRANTES		NUEVO INGRESO		REINGRESO		MATRICULA TOTAL		
TSU / PA		FACULTAD		MUNICIPIO	H	M	Total	H	M	Total	H	M	Total	H	M	Total
ENFERMERIA		ESCUELA DE ENFERMERIA		COATZACOALCOS	19	46	65	12	24	36	19	43	62	31	67	98
RADIOLOGICO		FACULTAD DE MEDICINA		MINATITLAN	50	63	113	10	15	25	17	10	27	27	25	52
				TOTAL	69	109	178	22	39	61	36	53	89	58	92	150
LICENCIATURA																
ADMINISTRACION		FACULTAD DE CONTADURIA Y ADMINISTRACION		COATZACOALCOS	78	156	234	33	67	100	93	189	282	126	256	382
CIRUJANO DENTISTA		FACULTAD DE ODONTOLOGIA		MINATITLAN	78	182	260	32	57	89	107	264	371	139	321	460
CONTADURIA		FACULTAD DE CONTADURIA Y ADMINISTRACION		COATZACOALCOS	90	133	223	47	57	104	91	203	294	138	260	398
ENFERMERIA		FACULTAD DE ENFERMERIA		MINATITLAN	153	481	634	29	61	90	63	263	326	92	324	416
GESTION INTERCULTURAL PARA EL DESARROLLO		UNIVERSIDAD VERACRUZANA INTERCULTURAL		SELVAS (HUAZUNTLAN)	29	38	67	8	11	19	18	29	47	26	40	66
GESTION Y DIRECCION DE NEGOCIOS		FACULTAD DE CONTADURIA Y ADMINISTRACION		COATZACOALCOS	61	102	163	37	67	104	76	149	225	113	216	329
INGENIERIA AMBIENTAL		FACULTAD DE CIENCIAS QUIMICAS		COATZACOALCOS	18	31	49	13	25	38	38	69	107	51	94	145
INGENIERIA CIVIL		FACULTAD DE INGENIERIA		COATZACOALCOS	136	60	196	95	44	139	226	101	327	321	145	466
INGENIERIA DE SOFTWARE		FACULTAD DE CONTADURIA Y ADMINISTRACION		COATZACOALCOS	73	11	84	56	4	60	46	4	50	102	8	110
INGENIERIA ELECTRICA		FACULTAD DE INGENIERIA		COATZACOALCOS	95	7	102	44	6	50	111	13	124	155	19	174
INGENIERIA EN BIOTECNOLOGIA		FACULTAD DE CIENCIAS QUIMICAS		COATZACOALCOS	37	48	85	23	17	40	37	51	88	60	68	128
INGENIERIA MECANICA		FACULTAD DE INGENIERIA		COATZACOALCOS	132	19	151	84	13	97	188	33	221	272	46	318
INGENIERIA PETROLERA		FACULTAD DE CIENCIAS QUIMICAS		COATZACOALCOS	31	15	46	24	12	36	90	46	136	114	58	172
INGENIERIA QUIMICA		FACULTAD DE CIENCIAS QUIMICAS		COATZACOALCOS	110	85	195	58	46	104	179	163	342	237	209	446
MEDICO CIRUJANO		FACULTAD DE MEDICINA		MINATITLAN	460	709	1169	37	51	88	204	220	424	241	271	512
SISTEMAS COMPUTACIONALES ADMINISTRATIVOS		FACULTAD DE CONTADURIA Y ADMINISTRACION		COATZACOALCOS	54	37	91	44	35	79	105	51	156	149	86	235
SISTEMAS DE PRODUCCION AGROPECUARIA		FACULTAD DE CIENCIAS BIO-AGROPECUARIAS		AGNUCAN	10	96	106	7	77	84	27	183	210	34	260	294
TRABAJO SOCIAL		FACULTAD DE TRABAJO SOCIAL		MINATITLAN	1645	2210	3855	671	650	1321	1717	2052	3769	2388	2702	5090
				TOTAL	1645	2210	3855	671	650	1321	1717	2052	3769	2388	2702	5090
ESPECIALIZACION																
ENDODONCIA		FACULTAD DE ODONTOLOGIA		MINATITLAN							2	1	3	2	1	3
ODONTOPEDIATRIA		FACULTAD DE ODONTOLOGIA		MINATITLAN							0	7	7	0	7	7
				TOTAL	0	0	0	0	0	0	2	8	10	2	8	10
MAESTRIA																
ADMINISTRACION FISCAL		FACULTAD DE CONTADURIA Y ADMINISTRACION		COATZACOALCOS							6	6	12	6	6	12
CIENCIAS ADMINISTRATIVAS		FACULTAD DE CONTADURIA Y ADMINISTRACION		COATZACOALCOS							10	12	22	10	12	22
ENFERMERIA		FACULTAD DE ENFERMERIA		MINATITLAN							2	5	7	2	5	7
GESTION DE LA CALIDAD		FACULTAD DE CONTADURIA Y ADMINISTRACION		COATZACOALCOS							4	2	6	4	2	6
TRABAJO SOCIAL		FACULTAD DE TRABAJO SOCIAL		MINATITLAN							0	2	2	0	2	2
				TOTAL	0	0	0	0	0	0	22	27	49	22	27	49
DOCTORADO																
INGENIERIA QUIMICA		FACULTAD DE CIENCIAS QUIMICAS		COATZACOALCOS							0	2	2	0	2	2
				TOTAL	0	0	0	0	0	0	0	2	2	0	2	2
TOTAL CAMPUS																
					1714	2319	4033	693	689	1382	1777	2142	3919	2470	2831	5301
TOTAL MATRICULA ESCOLARIZADA																
					16938	21027	37965	7062	7161	14223	20008	22051	42059	27070	29212	56282

Handwritten signatures and initials in blue ink.

MODALIDAD: NO ESCOLARIZADA

NOMBRE DEL CAMPUS: XALAPA		ESCUELA / FACULTAD / CENTRO / DES		MUNICIPIO		ASPIRANTES		NUEVO INGRESO		MATRICULA		
NIVEL										REINGRESO	MATRICULA TOTAL	
LICENCIATURA		FACULTAD	MUNICIPIO	H	M	Total	H	M	Total	H	M	Total
ADMINISTRACION		DIRECCION GENERAL DEL SISTEMA DE ENSEÑANZA ABIERTA	XALAPA	242	268	510	69	55	124	148	185	333
CONTADURIA		DIRECCION GENERAL DEL SISTEMA DE ENSEÑANZA ABIERTA	XALAPA	211	274	485	63	62	125	156	202	358
DERECHO		DIRECCION GENERAL DEL SISTEMA DE ENSEÑANZA ABIERTA	XALAPA	304	367	671	84	72	156	238	229	467
EDUCACION ARTISTICA CON PERFILES DIFERENCIADOS		FACULTAD DE TEATRO	XALAPA	45	23	68	36	17	53	56	41	97
ENSEÑANZA DEL INGLÉS		FACULTAD DE IDIOMAS	XALAPA	21	34	55	8	13	21	4	30	34
PEDAGOGIA		DIRECCION GENERAL DEL SISTEMA DE ENSEÑANZA ABIERTA	XALAPA	94	276	370	49	106	155	117	321	438
				917	1242	2159	309	325	634	719	1008	1727
				TOTAL								2361

NOMBRE DEL CAMPUS: VERACRUZ		ESCUELA / FACULTAD / CENTRO / DES		MUNICIPIO		ASPIRANTES		NUEVO INGRESO		MATRICULA		
NIVEL										REINGRESO	MATRICULA TOTAL	
MAESTRIA		FACULTAD	MUNICIPIO	H	M	Total	H	M	Total	H	M	Total
ECONOMIA Y SOCIEDAD DE CHINA Y AMERICA LATINA		CENTRO DE ESTUDIOS CHINA-VERACRUZ	XALAPA							2	0	2
PREVENCION INTEGRAL DEL CONSUMO DE DROGAS		INSTITUTO DE CIENCIAS DE LA SALUD	XALAPA							2	5	7
				0	0	0	0	0	0	4	5	9
				TOTAL								2370

NOMBRE DEL CAMPUS: VERACRUZ		ESCUELA / FACULTAD / CENTRO / DES		MUNICIPIO		ASPIRANTES		NUEVO INGRESO		MATRICULA		
NIVEL										REINGRESO	MATRICULA TOTAL	
LICENCIATURA		FACULTAD	MUNICIPIO	H	M	Total	H	M	Total	H	M	Total
ADMINISTRACION		DIRECCION GENERAL DEL SISTEMA DE ENSEÑANZA ABIERTA	VERACRUZ	97	144	241	28	37	65	74	108	182
CIENCIAS DE LA COMUNICACION		FACULTAD DE CIENCIAS Y TECNICAS DE LA COMUNICACION	BOCA DEL RIO	50	49	99	27	23	50	64	83	147
CONTADURIA		DIRECCION GENERAL DEL SISTEMA DE ENSEÑANZA ABIERTA	VERACRUZ	95	144	239	29	36	65	68	110	178
DERECHO		DIRECCION GENERAL DEL SISTEMA DE ENSEÑANZA ABIERTA	VERACRUZ	185	214	399	86	70	156	183	225	408
ENSEÑANZA DE LAS ARTES		FACULTAD DE DANZA	VERACRUZ	15	21	36	11	14	25	11	22	37
				442	572	1014	181	180	361	400	537	937
				TOTAL								1298

NOMBRE DEL CAMPUS: ORIZABA-CORDOBA		ESCUELA / FACULTAD / CENTRO / DES		MUNICIPIO		ASPIRANTES		NUEVO INGRESO		MATRICULA		
NIVEL										REINGRESO	MATRICULA TOTAL	
LICENCIATURA		FACULTAD	MUNICIPIO	H	M	Total	H	M	Total	H	M	Total
ADMINISTRACION		DIRECCION GENERAL DEL SISTEMA DE ENSEÑANZA ABIERTA	IXTACZOQUITLAN	73	134	207	21	44	65	72	89	161
CONTADURIA		DIRECCION GENERAL DEL SISTEMA DE ENSEÑANZA ABIERTA	IXTACZOQUITLAN	114	154	268	59	66	125	103	194	297
DERECHO		DIRECCION GENERAL DEL SISTEMA DE ENSEÑANZA ABIERTA	ORIZABA	160	228	388	79	77	156	186	201	387
ENSEÑANZA DE LAS ARTES		FACULTAD DE DANZA	CORDOBA	16	9	25	9	6	15	8	9	17
SOCIOLOGIA		DIRECCION GENERAL DEL SISTEMA DE ENSEÑANZA ABIERTA	ORIZABA	25	37	62	24	38	62	43	76	119
				388	562	950	192	231	423	412	569	981
				TOTAL								1404

Handwritten signatures and initials in blue ink.

NOMBRE DEL CAMPUS: POZA RICA - TUXPAN		ESCUELA / FACULTAD / CENTRO / DES				MUNICIPIO		ASPIRANTES		NUEVO INGRESO		MATRICULA REINGRESO		MATRICULA TOTAL	
NIVEL						H	M	Total	H	M	Total	H	M	Total	
LICENCIATURA	FACULTAD														
CONTADURIA	DIRECCION GENERAL DEL SISTEMA DE ENSEÑANZA ABIERTA	105	164	269	124	93	185	278	145	257	402				
DERECHO	DIRECCION GENERAL DEL SISTEMA DE ENSEÑANZA ABIERTA	151	130	281	155	171	214	385	257	283	540				
DERECHO CON ENFOQUE DE PLURALISMO JURIDICO	UNIVERSIDAD VERACRUZANA INTERCULTURAL	12	23	35	15	5	5	10	11	14	25				
ENSEÑANZA DE LAS ARTES	FACULTAD DE DANZA	7	11	18	5	8	13	21	10	18	28				
	TOTAL	275	328	603	307	274	414	688	423	572	995				
	TOTAL CAMPUS	275	328	603	307	274	414	688	423	572	995				

NOMBRE DEL CAMPUS: COATZACOALCOS - MINATITLAN		ESCUELA / FACULTAD / CENTRO / DES				MUNICIPIO		ASPIRANTES		NUEVO INGRESO		MATRICULA REINGRESO		MATRICULA TOTAL	
NIVEL						H	M	Total	H	M	Total	H	M	Total	
LICENCIATURA	FACULTAD														
CONTADURIA	DIRECCION GENERAL DEL SISTEMA DE ENSEÑANZA ABIERTA	106	150	256	58	67	125	100	206	306	158	273	431		
DERECHO	DIRECCION GENERAL DEL SISTEMA DE ENSEÑANZA ABIERTA	172	218	390	75	81	156	169	220	389	244	301	545		
SISTEMAS DE PRODUCCION AGROPECUARIA	FACULTAD DE CIENCIAS BIO-AGROPECUARIA	54	24	78	48	26	74	40	34	74	88	60	148		
	TOTAL	332	392	724	181	174	355	309	460	769	490	634	1124		
	TOTAL CAMPUS	332	392	724	181	174	355	309	460	769	490	634	1124		
	TOTAL MATRICULA NO ESCOLARIZADA	2354	3096	5450	1012	1068	2080	2118	2993	5111	3130	4061	7191		
	TOTAL MATRICULA INSTITUCION	19292	24123	43415	8074	8229	16303	22126	25044	47170	30200	33273	63473		

Nota: Se incluye la matrícula de todos los programas educativos Interculturales.

DR. HECTOR FRANCISCO CORONEL BRIZIO
DIRECTOR GENERAL DE ADMINISTRACION ESCOLAR

MTRA. BLANCA ESTELA SANCHEZ HERNANDEZ
DIRECTORA DE SERVICIOS ESCOLARES

