



# Asociación Mexicana de Órganos de Control y Vigilancia en Instituciones de Educación Superior, A. C.

**MTRO. ADOLFO PONTIGO LOYOLA**  
**RECTOR DE LA UNIVERSIDAD AUTÓNOMA DEL ESTADO DE HIDALGO**  
**P R E S E N T E:**

Con base en las disposiciones del Presupuesto de Egresos de la Federación para el Ejercicio Fiscal 2018; las consideraciones en relación a la matrícula emitidas por la SEP y su solicitud para que la AMOCVIES, A.C. auditara el Segundo informe semestral de matrícula y su variación con respecto al año anterior, el Instituto Tecnológico de Sonora fue designado como Auditor Externo AMOCVIES, A.C. para efectuar la auditoría a la matrícula de la Universidad Autónoma del Estado de Hidalgo.

## **OBJETIVO**

Verificar la confiabilidad de los datos reportados en los informes de matrícula del Segundo semestre en cumplimiento de las disposiciones que aplican del artículo 39, fracción III, del Presupuesto de Egresos de la Federación para el ejercicio fiscal 2018.

## **ALCANCES**

Recibida la información de la matrícula conforme a las indicaciones y formatos determinados por la SEP, cuyo contenido es responsabilidad de la Dirección General de Planeación, se analizó de la siguiente manera.

- I. Se revisó el cálculo de la muestra representativa de los expedientes escolares de alumnos con base en la fórmula proporcionada por AMOCVIES, A.C., la estratificación se realizó por programa educativo. El total de matrícula de la universidad reportado en el informe DGESU-SEP es de 51,406 alumnos y la muestra que se revisó es de 96 expedientes escolares.
- II. La auditoría consistió en la confrontación de la evidencia que soporta las cifras de la matrícula reportadas en el Segundo informe semestral de matrícula con base en el esquema determinado por la AMOCVIES, A.C., comprometiéndose a presentar los resultados de dicha auditoría externa con todo profesionalismo, imparcialidad y objetividad.



# Asociación Mexicana de Órganos de Control y Vigilancia en Instituciones de Educación Superior, A. C.

## RESULTADOS

### 1. Soporte de aspirantes a la Institución.

Los programas educativos de la Institución cuentan con soporte documental en formato electrónico de los aspirantes registrados en el *Informe DGESU-SEP*.

### 2. Análisis de duplicidad de alumnos registrados en la base de datos.

El 100% de los 51,406 alumnos no presenta duplicidad.

### 3. Concordancia entre las cifras del *Informe DGESU-SEP* y la base de datos de Servicios Escolares.

Se encontró un 100% de concordancia entre las cifras de matrícula reportada en el Informe DGESU-SEP (aspirantes, nuevo ingreso, reingreso y matrícula total) con la base de datos de la matrícula de la Dirección de Administración Escolar.

### 4. Concordancia entre las cifras del *Informe DGESU-SEP* y la *Estadística 911*.

Se encontró un 100% de concordancia entre las cifras de matrícula reportada en el Informe DGESU-SEP (aspirantes, nuevo ingreso, reingreso y matrícula total) con la estadística 911.

### 5. Revisión de expedientes escolares de alumnos registrados.

Los expedientes escolares de los alumnos de la muestra revisada cuentan con el 100% de los documentos señalados en la normativa correspondiente.



# Asociación Mexicana de Órganos de Control y Vigilancia en Instituciones de Educación Superior, A. C.

## 6. Resumen de matrícula.

Resumen de matrícula reportada con base en el informe DGESU-SEP y fecha de corte al 30 de septiembre de 2018.

Nivel	Matrícula de nuevo ingreso	Matrícula de reingreso	Total
Media Superior	8,171	11,607	19,778
TSU/PA	N/A	N/A	N/A
Licenciatura	6,074	24,764	30,838
Especialidad	51	72	123
Maestría	161	288	449
Doctorado	42	176	218
<b>Total General:</b>	<b>14,499</b>	<b>36,907</b>	<b>51,406</b>

## 7. Variación de la matrícula.

Se encontró que la variación entre los indicadores de matrícula de la Universidad Autónoma del Estado de Hidalgo a la fecha de corte con respecto al año anterior (septiembre 2017/septiembre 2018) es por la cantidad de 2,160 alumnos, como se muestra en el cuadro siguiente:

Nivel	Matrícula total actual de acuerdo al informe DGESU-SEP de 30 de septiembre de 2018	Matrícula total del año pasado de acuerdo al Informe de auditoría externa de 30 de septiembre de 2017	Variación
Media Superior	19,778	18,550	1,228
TSU/PA	N/A	N/A	N/A
Licenciatura	30,838	29,934	904
Especialidad	123	181	-58
Maestría	449	393	56
Doctorado	218	188	30
<b>Total</b>	<b>51,406</b>	<b>49,246</b>	<b>2,160</b>

Porcentaje de variación global de la matrícula: 4.38%



# Asociación Mexicana de Órganos de Control y Vigilancia en Instituciones de Educación Superior, A. C.


## CONCLUSIÓN

De acuerdo al objetivo de revisión, se desprende que la información emitida por la Universidad Autónoma del Estado de Hidalgo es razonablemente confiable, determinando un 100% de concordancia entre los datos contenidos en el Segundo informe semestral de matrícula 2018 en consideración al Artículo 39, fracción III, del Presupuesto de Egresos de la Federación 2018 y las evidencias presentadas por la Institución.


La auditoría a la matrícula de la Universidad Autónoma del Estado de Hidalgo, se llevó a cabo de conformidad con las Normas de Auditoría para Atestiguar. Dichas normas exigen que cumplamos con los requisitos de ética, así como que planifiquemos y ejecutemos la auditoría con el fin de obtener una seguridad razonable sobre la información que se reportará a la SEP.


Pachuca de Soto, Hidalgo a 28 de noviembre de 2018.

ATENTAMENTE

  
Dr. Héctor Granados Rodríguez  
Presidente del Consejo Directivo de la  
AMOCVIES, A. C.



  
Mtra. Dinorah Concepción López Díaz  
Coordinadora de Contraloría del  
Instituto Tecnológico de Sonora




UNIVERSIDAD AUTÓNOMA DEL ESTADO DE HIDALGO  
DIRECCIÓN GENERAL DE PLANEACIÓN





**Argumentación.**


La matrícula total de la Universidad Autónoma del Estado de Hidalgo contó con un incremento de 2,160 alumnos con respecto a la matrícula del ciclo julio-diciembre 2017, las variaciones por nivel educativo se comportaron de la siguiente manera:

- **Nivel Media Superior.** Se contó con un incremento de 1,228 alumnos.
- **Licenciatura.** Se incrementó en 904 alumnos.
- **Especialidad.** Se contó con una disminución de 58 alumnos, debido a que el número de egresados fue mayor al número de ingresos.
- **Maestría.** Se contó con un incremento de 56 alumnos.
- **Doctorado.** Se contó con un incremento de 30 alumnos.

  
L.A.E. Jorge Augusto del Castillo Tovar  
Director General de Planeación



  
Dr. Edgar Martínez Torres  
Responsable del llenado



## Resumen de matrícula.

### Anexo 2

Resumen de matrícula reportada con base en el informe DGESEU-SEP y fecha de corte al 30 de septiembre de 2018.

Nivel	Matrícula de nuevo ingreso	Matrícula de reingreso	Total
Media Superior	8,171	11,607	19,778
TSU/PA	N/A	N/A	N/A
Licenciatura	6,074	24,764	30,838
Especialidad	51	72	123
Maestría	161	288	449
Doctorado	42	176	218
<b>Total</b>	<b>14,449</b>	<b>36,907</b>	<b>51,406</b>

Fuente: Área de Estadísticas de la Dirección General de Planeación. Fecha de corte 29/Sep/2018

### Variación de la matrícula

Nivel	Matrícula total actual de acuerdo al informe DGESEU-SEP de (28 de septiembre 2018)	Matrícula total del año pasado de acuerdo al informe de auditoría externa de (29 de septiembre de 2017)	Variación
Media Superior	19,778	18,550	1,228
TSU/PA	N/A	N/A	N/A
Licenciatura	30,838	29,934	904
Especialidad	123	181	-58
Maestría	449	393	56
Doctorado	218	188	30
<b>Total</b>	<b>51,406</b>	<b>49,246</b>	<b>2,160</b>

Fuente: Área de Estadísticas de la Dirección General de Planeación. Fecha de corte 29/Sep/2018

**INFORME DE MATRICULA**

**NOMBRE DE LA INSTITUCIÓN: UNIVERSIDAD AUTÓNOMA DEL ESTADO DE HIDALGO**

**Informe Reportado del Semestre:**

1°	2°
10-jul-18	10-dic-18

**Informe Trimestral Reportado**

1°	2°	3°	4°
10-abr-18	10-jul-18	30-oct-18	30-feb-19

**FECHA DE CAPTURA:** 05 de octubre de 2018

**MODALIDAD: ESCOLARIZADA**

NOMBRE DEL CAMPUS: PACHUCA	NIVEL	ESCUELA/INSTITUTO	MUNICIPIO	ASPIRANTES			NUEVO INGRESO			REINGRESO			MATRICULA TOTAL		
				H	M	Total	H	M	Total	H	M	Total	H	M	Total
				TOTAL			TOTAL			TOTAL			TOTAL		
<b>LICENCIATURA</b>															
LICENCIATURA EN FISICA Y TECNOLOGIA AVANZADA			Pachuca	110	45	155	37	17	54	60	80	140	37	134	
INGENIERIA EN GEOLOGIA AMBIENTAL			Pachuca	50	76	126	28	56	84	132	189	160	245		
INGENIERIA INDUSTRIAL			Pachuca	371	188	559	99	54	153	409	229	638	508	793	
INGENIERIA MINERO METALURGICO			Pachuca	135	54	189	47	24	71	247	117	284	241	455	
INGENIERIA EN ARQUITECTURA			Pachuca	410	358	768	90	61	151	371	312	683	373	834	
INGENIERIA EN BIOTECNOLOGIA			Pachuca	94	147	241	39	70	109	171	227	398	210	297	
LICENCIATURA EN SISTEMAS COMPUTACIONALES			Pachuca	179	58	237	132	36	168	379	120	499	511	156	
LICENCIATURA EN CIENCIAS COMPUTACIONALES			Pachuca	499	139	638	115	27	142	509	149	658	624	176	
LICENCIATURA EN INGENIERIA CIVIL			Pachuca	105	19	124	81	9	90	210	29	239	291	38	
LICENCIATURA EN INGENIERIA EN ELECTRONICA			Pachuca	83	35	118	55	27	82	260	79	339	325	105	
LICENCIATURA EN INGENIERIA EN TELECOMUNICACIONES			Pachuca	62	27	89	49	17	66	6	6	6	6	6	
INGENIERIA EN CIENCIAS DE LOS MATERIALES			Pachuca	48	57	105	38	38	76	54	47	101	90	54	
INGENIERIA EN MATERIAS APPLICADAS			Pachuca	161	183	344	38	40	78	344	113	206	131	153	
LICENCIATURA EN QUIMICA			Pachuca	48	101	149	25	59	84	77	119	208	84	208	
LICENCIATURA EN QUIMICA DE ALIMENTOS			Pachuca	265	745	1010	24	78	102	248	587	835	272	665	
LICENCIATURA EN QUIMICA DENTISTA			Pachuca	125	613	738	40	122	162	180	180	862	220	804	
LICENCIATURA EN ENFERMERIA			Pachuca	30	91	121	17	50	67	70	165	235	87	295	
LICENCIATURA EN NUTRICION			Pachuca	101	352	453	27	88	115	129	392	521	156	480	
LICENCIATURA EN FARMACIA			Pachuca	124	444	568	33	131	164	251	715	294	846		
LICENCIATURA EN PARCLOGIA			Pachuca	1,391	2,552	3,943	102	123	225	673	838	1,511	775	1,786	
MEDICO CIRUJANO			Pachuca	260	296	556	74	57	131	312	421	386	386	478	
LICENCIATURA EN ADMINISTRACION			Pachuca	178	344	522	41	83	124	278	469	319	552	871	
LICENCIATURA EN COMERCIO EXTERIOR			Pachuca	213	274	487	55	74	129	335	454	390	528	918	
LICENCIATURA EN ECONOMIA			Pachuca	118	71	189	63	28	91	84	84	147	97	244	
LICENCIATURA EN GASTRONOMIA			Pachuca	252	262	514	62	67	129	356	359	715	418	844	
LICENCIATURA EN GASTRONOMIA			Pachuca	154	179	333	55	76	131	302	411	357	487		
LICENCIATURA EN HISTORIA			Pachuca	90	262	352	33	96	129	193	488	681	226	584	
LICENCIATURA EN ANTRPOLOGIA SOCIAL			Pachuca	99	103	202	41	38	79	198	201	399	239	478	
LICENCIATURA EN CIENCIA POLITICA Y ADMINISTRACION PUBLICA			Pachuca	190	217	407	44	38	82	236	312	548	280	630	
LICENCIATURA EN CIENCIAS POLITICAS Y ADMINISTRACION PUBLICA			Pachuca	369	593	962	40	42	82	267	344	611	307	693	
LICENCIATURA EN COMUNICACION			Pachuca	54	270	324	17	68	85	68	293	361	85	446	
LICENCIATURA EN DERECHO			Pachuca	19	38	57	14	29	43	71	114	185	85	223	
LICENCIATURA EN LA ENSEÑANZA DE LA LENGUA INGLESA			Pachuca	35	21	56	22	8	30	34	33	56	41	97	
LICENCIATURA EN ENSEÑANZA DE LA LENGUA INGLESA			Pachuca	20	38	58	13	27	40	30	39	69	43	66	
LICENCIATURA EN HISTORIA (LICUACION)			Pachuca	8	104	112	7	72	79	33	274	307	40	346	
LICENCIATURA EN FORMACION Y DESARROLLO REGIONAL			Pachuca	12	27	39	9	20	29	21	35	56	30	85	
LICENCIATURA EN TRABAJO SOCIAL			Pachuca	1,728	15,939	17,667	2,002	3,776	5,778	7,488	9,787	17,275	9,212	21,001	
LICENCIATURA EN SOCIOLOGIA			Pachuca	6,475	9,464	15,939	1,728	2,002	3,776	7,488	9,787	17,275	9,212	21,001	

ESPECIALIDAD	H	M	Total	H	M	Total	H	M	Total	H	M	Total
ESPECIALIDAD EN ANESTESIOLOGÍA			1			1			1			1
ESPECIALIDAD EN CIRUGÍA GENERAL			1			1			1			1
ESPECIALIDAD EN ENFERMERÍA NEONATAL			6			6			6			6
ESPECIALIDAD EN ENFERMERÍA PEDIÁTRICA			12			12			12			12
ESPECIALIDAD EN GINECOLOGÍA Y OBSTETRICIA			1			1			1			1
ESPECIALIDAD EN MEDICINA DE URGENCIAS			3			3			3			3
ESPECIALIDAD EN MEDICINA INTERNA			3			3			3			3
ESPECIALIDAD EN NEONATOLOGÍA			3			3			3			3
ESPECIALIDAD EN ORTOPEDIA Y TRAUMATOLOGÍA			1			1			1			1
ESPECIALIDAD EN PEDIATRÍA MÉDICA			4			4			4			4
ESPECIALIDAD EN PEDIATRÍA			14			14			14			14
<b>TOTAL</b>	<b>10</b>	<b>41</b>	<b>51</b>	<b>10</b>	<b>41</b>	<b>51</b>	<b>10</b>	<b>41</b>	<b>51</b>	<b>10</b>	<b>41</b>	<b>51</b>

MAESTRÍA	H	M	Total	H	M	Total	H	M	Total	H	M	Total
MAESTRÍA EN CIENCIAS DE LOS MATERIALES			2			2			2			2
MAESTRÍA EN CIENCIAS EN AUTOMATIZACIÓN Y CONTROL			8			8			8			8
MAESTRÍA EN CIENCIAS EN BIODIVERSIDAD Y CONSERVACIÓN			3			3			3			3
MAESTRÍA EN CIENCIAS EN MATEMÁTICAS Y SU DIDÁCTICA			3			3			3			3
MAESTRÍA EN CIENCIAS EN INGENIERÍA INDUSTRIAL			2			2			2			2
MAESTRÍA EN MATEMÁTICAS			2			2			2			2
MAESTRÍA EN QUÍMICA			2			2			2			2
MAESTRÍA EN TECNOLOGÍAS DE LA INFORMACIÓN PARA LA EDU.			1			1			1			1
MAESTRÍA EN NUTRICIÓN CLÍNICA			1			1			1			1
MAESTRÍA EN CIENCIAS DE LA SALUD CON ÉNFASIS EN SALUD PÚBLICA E INVESTIGACIÓN CLÍNICA			8			8			8			8
MAESTRÍA EN CIENCIAS BIOMÉDICAS Y DE LA SALUD			3			3			3			3
MAESTRÍA EN ADMINISTRACIÓN			4			4			4			4
MAESTRÍA EN AUDITORÍA			1			1			1			1
MAESTRÍA EN GESTIÓN FISCAL			2			2			2			2
MAESTRÍA EN ESTUDIOS ECONÓMICOS			1			1			1			1
MAESTRÍA EN CIENCIAS SOCIALES			1			1			1			1
MAESTRÍA EN DERECHO PENAL			1			1			1			1
MAESTRÍA EN CIENCIAS DE LA EDUCACIÓN			1			1			1			1
MAESTRÍA EN ESTUDIOS DE POBLACIÓN			18			18			18			18
MAESTRÍA EN GOBIERNO Y GESTIÓN LOCAL			57			57			57			57
<b>TOTAL</b>	<b>57</b>	<b>61</b>	<b>118</b>	<b>57</b>	<b>61</b>	<b>118</b>	<b>57</b>	<b>61</b>	<b>118</b>	<b>57</b>	<b>61</b>	<b>118</b>

DOCTORADO	H	M	Total	H	M	Total	H	M	Total	H	M	Total
DOCTORADO EN CIENCIAS AMBIENTALES			2			2			2			2
DOCTORADO EN CIENCIAS COMPUTACIONALES			4			4			4			4
DOCTORADO EN CIENCIAS DE INGENIERÍA INDUSTRIAL			1			1			1			1
DOCTORADO EN CIENCIAS DE LOS MATERIALES			4			4			4			4
DOCTORADO EN CIENCIAS EN BIODIVERSIDAD Y CONSERVACIÓN			1			1			1			1
DOCTORADO EN CIENCIAS EN AUTOMATIZACIÓN Y CONTROL			3			3			3			3
DOCTORADO EN CIENCIAS DE LOS ALIMENTOS Y SALUD HUMANA			2			2			2			2
DOCTORADO EN CIENCIAS EN AUTOMATIZACIÓN Y CONTROL			4			4			4			4
DOCTORADO EN CIENCIAS ECONÓMICAS ADMINISTRATIVAS			1			1			1			1
DOCTORADO EN CIENCIAS DE LA EDUCACIÓN			8			8			8			8
DOCTORADO EN CIENCIAS SOCIALES			1			1			1			1
DOCTORADO EN ESTUDIOS DE POBLACIÓN			18			18			18			18
<b>TOTAL DEL CAMPUS</b>	<b>8,715</b>	<b>12,181</b>	<b>20,896</b>	<b>8,715</b>	<b>12,181</b>	<b>20,896</b>	<b>8,715</b>	<b>12,181</b>	<b>20,896</b>	<b>8,715</b>	<b>12,181</b>	<b>20,896</b>

TOTAL	H	M	Total	H	M	Total	H	M	Total	H	M	Total
	10	41	51	10	41	51	10	41	51	10	41	51
	57	61	118	57	61	118	57	61	118	57	61	118
	8,715	12,181	20,896	8,715	12,181	20,896	8,715	12,181	20,896	8,715	12,181	20,896
	10,049	13,438	23,487	10,049	13,438	23,487	10,049	13,438	23,487	10,049	13,438	23,487
	31,560	17,820	49,380	31,560	17,820	49,380	31,560	17,820	49,380	31,560	17,820	49,380



NOMBRE DEL CAMPUS: MINERAL DEL MONTE		MUNICIPIO						NUEVO INGRESO						REINGRESO						MATRICULA TOTAL						
NIVEL	ESCUELA / FACULTAD / CENTRO / DES	MUNICIPIO		ASPIRANTES		NUEVO INGRESO		REINGRESO		MUNICIPIO		NUEVO INGRESO		REINGRESO		MATRICULA TOTAL		MUNICIPIO		NUEVO INGRESO		REINGRESO		MATRICULA TOTAL		
		H	M	H	M	H	M	Total	H	M	Total	H	M	Total	H	M	Total	H	M	Total	H	M	Total	H	M	Total
LICENCIATURA	Mineral del Monte	7	7	14	7	14	7	14	18	29	47	18	29	47	25	36	61									
	Instituto de Artes																									
	Instituto de Artes	15	22	37	15	22	37	11	11	22	24	35	46	88	128	216										
	Instituto de Artes	6	22	28	6	22	28	31	79	110	141	210	281	37	101	138										
	Instituto de Artes	24	8	32	24	8	32	31	79	110	141	210	281	37	101	138										
TOTAL		52	60	112	52	60	112	111	274	561	287	561	346	672												

NOMBRE DEL CAMPUS: MINERAL DEL MONTE		MUNICIPIO		ASPIRANTES		NUEVO INGRESO		REINGRESO		MATRICULA TOTAL		
NIVEL	ESCUELA / FACULTAD / CENTRO / DES	H	M	H	M	Total	H	M	Total	H	M	Total
MAESTRIA	Mineral del Monte	10	7	17	10	27	17	10	27	10	7	17
MAESTRIA	Instituto de Artes	10	7	17	10	27	17	10	27	10	7	17
TOTAL		20	14	34	20	34	34	20	34	20	14	34
TOTAL DEL CAMPUS		52	60	112	52	112	128	274	561	346	672	

NOMBRE DEL CAMPUS: TULANCINGO		MUNICIPIO						NUEVO INGRESO						REINGRESO						MATRICULA TOTAL							
NIVEL	ESCUELA / FACULTAD / CENTRO / DES	MUNICIPIO		ASPIRANTES		NUEVO INGRESO		REINGRESO		MUNICIPIO		NUEVO INGRESO		REINGRESO		MATRICULA TOTAL		MUNICIPIO		NUEVO INGRESO		REINGRESO		MATRICULA TOTAL			
		H	M	H	M	H	M	Total	H	M	Total	H	M	Total	H	M	Total	H	M	Total	H	M	Total	H	M	Total	
LICENCIATURA	Instituto de Ciencias Agropecuarias	23	26	49	21	17	38	49	56	105	73	143															
	Instituto de Ciencias Agropecuarias																										
	Instituto de Ciencias Agropecuarias	56	38	104	46	32	78	126	172	206	282																
	Instituto de Ciencias Agropecuarias	26	54	80	19	38	57	28	64	92	102																
	Instituto de Ciencias Agropecuarias	30	22	52	22	17	39	54	44	98	76																
	Instituto de Ciencias Agropecuarias	13	31	44	10	22	32	4	11	15	33	47															
	Instituto de Ciencias Agropecuarias	336	377	713	80	80	160	289	325	614	369	405	774														
	Instituto de Ciencias Agropecuarias	494	548	1,042	198	206	404	566	593	1,159	764	799	1,563														
	TOTAL		494	548	1,042	198	206	404	566	593	1,159	764	799	1,563													

NOMBRE DEL CAMPUS: TULANCINGO		MUNICIPIO		ASPIRANTES		NUEVO INGRESO		REINGRESO		MATRICULA TOTAL		
NIVEL	ESCUELA / FACULTAD / CENTRO / DES	H	M	H	M	Total	H	M	Total	H	M	Total
MAESTRIA	Instituto de Ciencias Agropecuarias	7	11	18	7	11	18	3	8	11	10	19
TOTAL		7	11	18	7	11	18	3	8	11	10	19

NOMBRE DEL CAMPUS: ACTOPAN		MUNICIPIO						NUEVO INGRESO						REINGRESO						MATRICULA TOTAL						
NIVEL	ESCUELA / FACULTAD / CENTRO / DES	MUNICIPIO		ASPIRANTES		NUEVO INGRESO		REINGRESO		MUNICIPIO		NUEVO INGRESO		REINGRESO		MATRICULA TOTAL		MUNICIPIO		NUEVO INGRESO		REINGRESO		MATRICULA TOTAL		
		H	M	H	M	H	M	Total	H	M	Total	H	M	Total	H	M	Total	H	M	Total	H	M	Total	H	M	Total
LICENCIATURA	Actopan	73	102	175	28	51	79	175	230	405	281															
	Actopan																									
	Actopan	32	37	69	16	24	40	45	70	113	94															
	Actopan	65	160	225	46	76	122	220	319	539	266	163														
LICENCIATURA EN PSICOLOGIA	Actopan	15	93	108	9	70	79	45	250	295	374															
	Actopan	135	392	527	99	320	320	483	869	1,352	1,672															
TOTAL DEL CAMPUS		428	733	1,161	252	467	719	678	1,227	1,905	2,624															

NOMBRE DEL CAMPUS: ACTOPAN		MUNICIPIO		ASPIRANTES		NUEVO INGRESO		REINGRESO		MATRICULA TOTAL		
NIVEL	ESCUELA / FACULTAD / CENTRO / DES	H	M	H	M	Total	H	M	Total	H	M	Total
MAESTRIA	Instituto de Ciencias Agropecuarias	7	11	18	7	11	18	3	8	11	10	19
TOTAL		7	11	18	7	11	18	3	8	11	10	19

NOMBRE DEL CAMPUS: ACTOPAN		MUNICIPIO		ASPIRANTES		NUEVO INGRESO		REINGRESO		MATRICULA TOTAL		
NIVEL	ESCUELA / FACULTAD / CENTRO / DES	H	M	H	M	Total	H	M	Total	H	M	Total
MAESTRIA	Instituto de Ciencias Agropecuarias	7	11	18	7	11	18	3	8	11	10	19
TOTAL		7	11	18	7	11	18	3	8	11	10	19

NOMBRE DEL CAMPUS: HUEJUITLA NIVEL	MATRICULA																	
	ESCUELA / FACULTAD / CENTRO / DES			MUNICIPIO			ASPIRANTES			NUEVO INGRESO			REINGRESO			MATRICULA TOTAL		
	H	M	Total	H	M	Total	H	M	Total	H	M	Total	H	M	Total	H	M	Total
BACHILLERATO	Escuela Superior de Huajuata			Huajuata			167			102			197			299		
	TOTAL			TOTAL			250			140			255			395		

NOMBRE DEL CAMPUS: SAHAGUN NIVEL	MATRICULA																	
	ESCUELA / FACULTAD / CENTRO / DES			MUNICIPIO			ASPIRANTES			NUEVO INGRESO			REINGRESO			MATRICULA TOTAL		
	H	M	Total	H	M	Total	H	M	Total	H	M	Total	H	M	Total	H	M	Total
BACHILLERATO	Escuela Superior de Cd. Sahagun			Tehuacan			167			129			270			409		
	TOTAL			TOTAL			261			223			362			664		

NOMBRE DEL CAMPUS: HUEJUITLA NIVEL	MATRICULA																	
	ESCUELA / FACULTAD / CENTRO / DES			MUNICIPIO			ASPIRANTES			NUEVO INGRESO			REINGRESO			MATRICULA TOTAL		
	H	M	Total	H	M	Total	H	M	Total	H	M	Total	H	M	Total	H	M	Total
BACHILLERATO	Escuela Superior de Huajuata			Huajuata			167			102			197			299		
	TOTAL			TOTAL			250			140			255			395		

NOMBRE DEL CAMPUS: SAHAGUN NIVEL	MATRICULA																	
	ESCUELA / FACULTAD / CENTRO / DES			MUNICIPIO			ASPIRANTES			NUEVO INGRESO			REINGRESO			MATRICULA TOTAL		
	H	M	Total	H	M	Total	H	M	Total	H	M	Total	H	M	Total	H	M	Total
BACHILLERATO	Escuela Superior de Cd. Sahagun			Tehuacan			167			129			270			409		
	TOTAL			TOTAL			261			223			362			664		

NOMBRE DEL CAMPUS: TEPEJI DEL RIO NIVEL	MATRICULA																	
	ESCUELA / FACULTAD / CENTRO / DES			MUNICIPIO			ASPIRANTES			NUEVO INGRESO			REINGRESO			MATRICULA TOTAL		
	H	M	Total	H	M	Total	H	M	Total	H	M	Total	H	M	Total	H	M	Total
BACHILLERATO	Escuela Superior de Tepeji del Rio			Tepeji del Rio			192			173			280			369		
	TOTAL			TOTAL			226			208			280			488		

NOMBRE DEL CAMPUS: HUEJUITLA NIVEL	MATRICULA																	
	ESCUELA / FACULTAD / CENTRO / DES			MUNICIPIO			ASPIRANTES			NUEVO INGRESO			REINGRESO			MATRICULA TOTAL		
	H	M	Total	H	M	Total	H	M	Total	H	M	Total	H	M	Total	H	M	Total
BACHILLERATO	Escuela Superior de Huajuata			Huajuata			167			102			197			299		
	TOTAL			TOTAL			250			140			255			395		

NOMBRE DEL CAMPUS: SAHAGUN NIVEL	MATRICULA																	
	ESCUELA / FACULTAD / CENTRO / DES			MUNICIPIO			ASPIRANTES			NUEVO INGRESO			REINGRESO			MATRICULA TOTAL		
	H	M	Total	H	M	Total	H	M	Total	H	M	Total	H	M	Total	H	M	Total
BACHILLERATO	Escuela Superior de Cd. Sahagun			Tehuacan			167			129			270			409		
	TOTAL			TOTAL			261			223			362			664		

NOMBRE DEL CAMPUS: TEPEJI DEL RIO NIVEL	MATRICULA																	
	ESCUELA / FACULTAD / CENTRO / DES			MUNICIPIO			ASPIRANTES			NUEVO INGRESO			REINGRESO			MATRICULA TOTAL		
	H	M	Total	H	M	Total	H	M	Total	H	M	Total	H	M	Total	H	M	Total
BACHILLERATO	Escuela Superior de Tepeji del Rio			Tepeji del Rio			192			173			280			369		
	TOTAL			TOTAL			226			208			280			488		

NOMBRE DEL CAMPUS: HUEJUITLA NIVEL	MATRICULA																	
	ESCUELA / FACULTAD / CENTRO / DES			MUNICIPIO			ASPIRANTES			NUEVO INGRESO			REINGRESO			MATRICULA TOTAL		
	H	M	Total	H	M	Total	H	M	Total	H	M	Total	H	M	Total	H	M	Total
BACHILLERATO	Escuela Superior de Huajuata			Huajuata			167			102			197			299		
	TOTAL			TOTAL			250			140			255			395		

NOMBRE DEL CAMPUS: SAHAGUN NIVEL	MATRICULA																	
	ESCUELA / FACULTAD / CENTRO / DES			MUNICIPIO			ASPIRANTES			NUEVO INGRESO			REINGRESO			MATRICULA TOTAL		
	H	M	Total	H	M	Total	H	M	Total	H	M	Total	H	M	Total	H	M	Total
BACHILLERATO	Escuela Superior de Cd. Sahagun			Tehuacan			167			129			270			409		
	TOTAL			TOTAL			261			223			362			664		

NOMBRE DEL CAMPUS: HUEJUITLA NIVEL	MATRICULA																	
	ESCUELA / FACULTAD / CENTRO / DES			MUNICIPIO			ASPIRANTES			NUEVO INGRESO			REINGRESO			MATRICULA TOTAL		
	H	M	Total	H	M	Total	H	M	Total	H	M	Total	H	M	Total	H	M	Total
BACHILLERATO	Escuela Superior de Huajuata			Huajuata			167			102			197			299		
	TOTAL			TOTAL			250			140			255			395		

NOMBRE DEL CAMPUS: TIAHUELLIPAN	NIVEL	MATRICULA															
		ESCUELA / FACULTAD / CENTRO / DES		MUNICIPIO		ASPIRANTES		NUEVO INGRESO		REINGRESO		MATRICULA TOTAL					
		H	M	Total	H	M	Total	H	M	Total	H	M	Total				
BACHILLERATO	MEDIA SUPERIOR	Escuela Superior de Tiahuellipan		Tiahuellipan		260	310	570	168	218	386	173	378	551	341	596	937
		TOTAL		TOTAL		260	310	570	168	218	386	173	378	551	341	596	937
LICENCIATURA	LICENCIATURA	Escuela Superior de Tiahuellipan		Tiahuellipan		33	65	98	23	48	71	66	209	275	89	257	346
		Escuela Superior de Tiahuellipan		Tiahuellipan		48	197	245	25	81	107	59	426	485	86	507	592
		Escuela Superior de Tiahuellipan		Tiahuellipan		49	15	64	21	7	28	80	32	110	101	39	140
		Escuela Superior de Tiahuellipan		Tiahuellipan		148	297	445	16	18	34	47	62	109	63	80	143
		TOTAL		TOTAL		278	574	852	86	154	240	252	729	981	338	883	1,221
		TOTAL DEL CAMPUS		TOTAL DEL CAMPUS		538	884	1,422	254	372	626	425	1,107	1,532	679	1,479	2,158

NOMBRE DEL CAMPUS: ZIMAPAN	NIVEL	MATRICULA															
		ESCUELA / FACULTAD / CENTRO / DES		MUNICIPIO		ASPIRANTES		NUEVO INGRESO		REINGRESO		MATRICULA TOTAL					
		H	M	Total	H	M	Total	H	M	Total	H	M	Total				
BACHILLERATO	MEDIA SUPERIOR	Escuela Superior de Zimapan		Zimapan		30	59	89	23	53	76	-	-	-	23	53	76
		TOTAL		TOTAL		30	59	89	23	53	76	-	-	-	23	53	76
LICENCIATURA	LICENCIATURA	Escuela Superior de Zimapan		Zimapan		16	31	47	13	25	38	23	70	93	36	95	131
		Escuela Superior de Zimapan		Zimapan		17	28	45	14	24	38	37	72	109	51	96	147
		Escuela Superior de Zimapan		Zimapan		28	18	46	22	11	33	37	24	61	59	35	94
		TOTAL		TOTAL		61	77	138	49	60	109	97	165	263	146	226	372
		TOTAL DEL CAMPUS		TOTAL DEL CAMPUS		61	77	138	72	113	185	97	166	263	146	226	418


NOMBRE DEL CAMPUS: ATOTONILCO DE TULA	NIVEL	MATRICULA															
		ESCUELA / FACULTAD / CENTRO / DES		MUNICIPIO		ASPIRANTES		NUEVO INGRESO		REINGRESO		MATRICULA TOTAL					
		H	M	Total	H	M	Total	H	M	Total	H	M	Total				
BACHILLERATO	MEDIA SUPERIOR	Escuela Superior de Atotonilco de Tula		Atotonilco de Tula		78	111	189	66	94	160	67	136	203	133	230	363
		TOTAL		TOTAL		78	111	189	66	94	160	67	136	203	133	230	363
LICENCIATURA	LICENCIATURA	Escuela Superior de Atotonilco de Tula		Atotonilco de Tula		10	17	27	7	15	22	14	31	45	21	46	67
		Escuela Superior de Atotonilco de Tula		Atotonilco de Tula		18	97	115	15	73	88	38	133	231	53	266	319
		Escuela Superior de Atotonilco de Tula		Atotonilco de Tula		28	114	142	22	88	110	52	224	276	74	312	386
		TOTAL		TOTAL		106	225	331	88	182	270	119	360	479	207	542	719
		TOTAL DEL CAMPUS		TOTAL DEL CAMPUS		106	225	331	88	182	270	119	360	479	207	542	719

NOMBRE DEL CAMPUS: APAN	NIVEL	MATRICULA															
		ESCUELA / FACULTAD / CENTRO / DES		MUNICIPIO		ASPIRANTES		NUEVO INGRESO		REINGRESO		MATRICULA TOTAL					
		H	M	Total	H	M	Total	H	M	Total	H	M	Total				
LICENCIATURA	LICENCIATURA	Escuela Superior de Apan		Apan		29	37	66	15	20	35	45	55	100	60	75	135
		Escuela Superior de Apan		Apan		24	38	62	17	22	39	18	34	52	35	56	91
		Escuela Superior de Apan		Apan		32	25	57	21	14	35	23	12	35	44	26	70
		TOTAL		TOTAL		102	121	223	66	72	138	119	138	257	185	210	395
		TOTAL DEL CAMPUS		TOTAL DEL CAMPUS		102	121	223	66	72	138	119	138	257	185	210	395

NOMBRE DEL CAMPUS: TUXTLAHUACCO	ESCUELA / FACULTAD / CENTRO / DES	MUNICIPIO	ASPIRANTES						NUEVO INGRESO						REINGRESO						MATRICULA						
			H		M		Total		H		M		Total		H		M		Total		H		M		Total		
MEDIA SUPERIOR	Escuela Preparatoria Tuxtlahuaco	Lobos	25	47	72	20	38	58	32	48	80	52	86	138	28	47	75	20	38	58	32	48	80	52	86	138	
BACHILLERATO		TOTAL	21	24	45	41	55	96	16	19	35	57	74	131	21	24	45	41	55	96	16	19	35	57	74	131	
<b>TOTAL MATRICULA ESCOLARIZADA 13,013 18,180 31,282 6,368 8,010 14,378 15,281 21,314 36,595 21,616 29,264 50,973</b>																											

MODALIDAD: NO ESCOLARIZADA																											
TOTAL MATRICULA NO ESCOLARIZADA																											

NOMBRE DEL CAMPUS: SISTEMA DE UNIVERSIDAD VIRTUAL	ESCUELA / FACULTAD / CENTRO / DES	MUNICIPIO	ASPIRANTES						NUEVO INGRESO						REINGRESO						MATRICULA						
			H		M		Total		H		M		Total		H		M		Total		H		M		Total		
MEDIA SUPERIOR	Sistema de Universidad Virtual	PACHUCA	107	93	200	52	47	99	85	118	203	137	165	302	7	7	14	7	7	14	20	39	59	27	46	73	
SUPERIOR	Sistema de Universidad Virtual	PACHUCA	114	100	214	59	54	113	105	157	262	164	211	375	21	31	52	3	5	8	9	24	33	12	29	41	
MAESTRIA	Sistema de Universidad Virtual	PACHUCA	21	31	52	3	5	8	0	3	3	8	11	19	21	31	52	3	5	8	9	24	33	12	29	41	
MAESTRIA EN TECNOLOGIA EDUCATIVA	Sistema de Universidad Virtual	PACHUCA	21	31	52	3	5	8	0	3	3	8	11	19	21	31	52	3	5	8	9	24	33	12	29	41	
MAESTRIA EN GESTION DE INSTITUCIONES EDUCATIVAS CON MODALIDAD VIRTUAL	Sistema de Universidad Virtual	PACHUCA	135	131	266	62	59	121	121	191	312	183	250	433	135	131	266	62	59	121	121	191	312	183	250	433	
<b>TOTAL MATRICULA NO ESCOLARIZADA 13,148 18,311 31,548 6,430 8,069 14,499 15,402 21,505 36,907 21,832 29,574 51,406</b>																											



Dr. Edgar Martínez Torres  
Responsable de la captura



Mtro. Julio César Laines Med...  
Responsable de la captura