



Guanajuato, Gto., 02 de mayo de 2018
Asunto: Informe de Matrícula
Oficio N°RG/DAA/651/2018

DIP. EDGAR ROMO GARCÍA
PRESIDENTE DE LA MESA DIRECTIVA LXIII LEGISLATURA
CÁMARA DE DIPUTADOS
Presente

Estimado Diputado Romo García:

En cumplimiento a lo establecido en el artículo 41, Fracción III del Presupuesto de Egresos de la Federación 2017, con relación a la matrícula de Instituciones Públicas de Educación Superior, y en alcance al oficio RG/DRF/0005/18 de fecha 08 de enero del presente, me permito hacer llegar a usted el informe de matrícula correspondiente al segundo semestre 2017, que incluye:

1. Informe de la matrícula, impreso y electrónico según formato emitido por la SEP.
2. Informe de Resultados de Auditoría Externa, elaborado por auditor externo designado por la AMOCVIES, A.C.
3. Informe de variación de Matrícula con su argumentación correspondiente de la Universidad de Guanajuato.

Sin otro particular, aprovecho la ocasión para enviar un cordial saludo.

Atentamente,
"La verdad os hará libres"


DR. LUIS FELIPE GUERRERO AGRIPINO
RECTOR GENERAL

UNIVERSIDAD DE
GUANAJUATO



Rectoría General

PRESIDENCIA
DE LA MESA DIRECTIVA
2018 MAY 16 PM 1:23
MESA DIRECTIVA
LXIII LEGISLATURA


007245

c.c.p. Mtro. Francisco Javier Pérez Arredondo.- Director de Asuntos Académicos.- para su conocimiento,
Rectoría General.

RECTORÍA GENERAL

Lascaráin de Retana N° 5, Centro
Guanajuato, Gto., México, C.P. 36000
Teléfono: 01 (473) 732 00 06, ext.: 3001 y 3002; Fax: 01 (473) 732 71 48

www.ugto.mx



3514

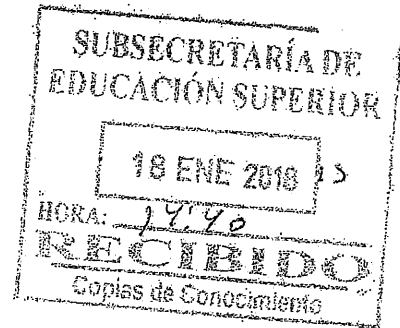
UNIVERSIDAD DE
GUANAJUATO



Guanajuato, Gto., 08 de Enero de 2018

Oficio Núm. RG/DRF/0005/18

DR. SALVADOR ALEJANDRO MALO ÁLVAREZ
DIRECTOR GENERAL DE EDUCACIÓN SUPERIOR UNIVERSITARIA
SECRETARÍA DE EDUCACIÓN PÚBLICA
PRESENTE



Estimado Dr. Malo:

En cumplimiento a lo establecido en el Art. 43 Fracciones I, III y V del Decreto del Presupuesto de Egresos de la Federación Ejercicio Fiscal 2016, me permito hacerle llegar en medio impreso y electrónico los informes correspondientes al Cuarto trimestre Octubre - Diciembre 2017.

Con relación a la fracción IV cabe informarle que la emisión del dictamen de los estados financieros 2017 se encuentran en su última fase por parte de los auditores externos, motivo por el cual no es posible enviarlo en estos momentos, por lo que durante el periodo establecido estaremos en posibilidades de remitir dichos estados financieros.

Muy respetuosamente me refiero a la Fracción II, la cual requiero realizar el compromiso de hacerla llegar la fracción en comento el próximo 17 del mes y año que transcurre.

Agradezco de antemano su valioso apoyo reiterándole de mis consideraciones la más distinguida.

ATENTAMENTE
"LA VERDAD OS HARÁ LIBRES"
EL RECTOR GENERAL,


UNIVERSIDAD DE
GUANAJUATO



Rectoría General

DR. LUIS FÉLIX GUERRERO AGRIPINO

- C.c.p.- Dr. Salvador Jara Guerrero, Subsecretario de Educación Superior.- SEP
- C.c.p.- C.P. Horacio Guillermo Díaz Mora, Director de Subsidio a Universidades.- DGESU
- C.c.p.- Dr. Jorge Alberto Romero Hidalgo.- Secretario de Gestión y Desarrollo.- UG
- C.c.p.- C.P. Pedro Rocha Montalvo.- Director de Recursos Financieros.- UG
- C.c.p.- Mtra. Josefina Ortiz Medel.- Directora de Planeación.- UG
- C.c.p.- Archivo




RECTORÍA GENERAL

Lascuráin de Retana N° 5, Centro
Guanajuato, Gto., México, C.P. 36000.

Teléfono: 01 (473) 732 00 06, ext.: 3001 y 3002; Fax: 01 (473) 732 71 48

www.ugto.mx



Asociación Mexicana de Órganos de Control y Vigilancia en Instituciones de Educación Superior, A. C.

DR. LUIS FELIPE GUERRERO AGRIPINO
RECTOR GENERAL DE LA UNIVERSIDAD DE GUANAJUATO
P R E S E N T E.

Con base en las disposiciones del Presupuesto de Egresos de la Federación para el Ejercicio Fiscal 2017; las consideraciones en relación a la matrícula emitidas por la SEP y su solicitud para que la AMOCVIES, A.C. auditara el Segundo informe semestral de matrícula y su variación con respecto al año anterior, la Universidad Autónoma de San Luis Potosí AMOCVIES, A.C. fue designada como Auditor Externo para efectuar la auditoría a la matrícula de la Universidad de Guanajuato.

OBJETIVO

Verificar la confiabilidad de los datos reportados en los informes de matrícula del Segundo semestre en cumplimiento de las disposiciones que aplican del artículo 41 fracción III de Presupuesto de Egresos de la Federación para el ejercicio fiscal 2017.


ALCANCES

Recibida la conformación de la matrícula conforme a las indicaciones y formatos determinados por la SEP, cuyo contenido es responsabilidad de la Dirección de Asuntos Académicos de la Institución, se analizó de la siguiente manera:

I. Se revisó el cálculo de la muestra representativa de los expedientes de alumnos con base en la fórmula proporcionada por AMOCVIES, A.C., la estratificación se realizó por programa educativo y nivel escolar. El total de matrícula de la Universidad reportado en el informe DGESEU-SEP es de **40,602** alumnos y la muestra que se revisó es de **96** expedientes.

II. La auditoría consistió en la confrontación de la evidencia que soporta las cifras de la matrícula reportadas en el Segundo informe semestral de matrícula con base en el esquema determinado por la AMOCVIES, A.C., comprometiéndose a presentar los resultados de dicha auditoría externa con todo profesionalismo, imparcialidad y objetividad.

Handwritten signature or initials.



Asociación Mexicana de Órganos de Control y Vigilancia en Instituciones de Educación Superior, A. C.

RESULTADOS

1.- Soporte de aspirantes a la institución.

Los programas educativos de la institución cuentan con soporte documental en formato electrónico de los aspirantes registrados en el informe DGESU-SEP.

2.- Análisis de la duplicidad de alumnos registrados en la base de datos.

El 100% de los **40,602** alumnos no presenta duplicidad.

3.- Concordancia entre las cifras del Informe DGESU-SEP y la base de datos de Servicios Escolares.

Se encontró un 100% de concordancia entre las cifras de matrícula en el Informe DGESU-SEP (aspirantes, nuevo ingreso, reingreso y matrícula total) con la base de datos de la matrícula de la Dirección de Asuntos Académicos de la Universidad.

4.- Concordancia entre las cifras del Informe DGESU-SEP y la Estadística 911.


Se encontró un 100% de concordancia entre las cifras de matrícula reportada en el Informe DGESU-SEP (aspirantes, nuevo ingreso, reingreso y matrícula total) con la estadística 911 registrada a la fecha de presente informe.

5.- Revisión de expedientes escolares de alumnos registrados.

Los expedientes escolares de los alumnos de la muestra revisada cuenta con el 100% de los documentos señalados en la normativa correspondiente.

6.- Resumen de matrícula.

Resumen de matrícula reportada con base en el Informe DGESU-SEP y fecha de corte al 30 de septiembre de 2017.



Asociación Mexicana de Órganos de Control y Vigilancia en Instituciones de Educación Superior, A. C.

Nivel	Matrícula de nuevo ingreso	Matrícula de reingreso	Total
Media Superior	5,023	9,545	14,568
TSU / PA	0	0	0
Licenciatura	3,935	19,619	23,554
Especialidad	345	623	968
Maestría	189	900	1,089
Doctorado	64	359	423
Total	9,556	31,046	40,602

7.- Variación de la Matrícula.

Se encontró que la variación entre los indicadores de matrícula de la Universidad de Guanajuato a la fecha de corte con respecto al año anterior (septiembre 2017 – septiembre 2016) es por la cantidad de **1,696** alumnos, como se muestra en el cuadro siguiente:


Nivel	Matrícula total actual de acuerdo al informe DGESU-SEP de 30 de septiembre de 2017	Matrícula del año pasado de acuerdo al informe de auditoría externa de 30 de septiembre de 2016	Variación
Media Superior	14,568	14,108	460
TSU / PA	0	0	0
Licenciatura	23,554	22,261	1,293
Especialidad	968	884	84
Maestría	1,089	1,231	-142
Doctorado	423	422	1
Total	40,602	38,906	1,696

Porcentaje de variación global de la matrícula: 4.3 %

CONCLUSIÓN

De acuerdo al objetivo de revisión, se desprende que la información emitida por la Universidad de Guanajuato es razonablemente confiable, determinando un 100% de concordancia entre los datos contenidos en el Segundo informe semestral de matrícula 2017, en consideración al Artículo 41 fracción III del Presupuesto de Egresos de la Federación 2017 y las evidencias presentadas por la Institución.

SO




Asociación Mexicana de Órganos de Control y Vigilancia en Instituciones de Educación Superior, A. C.


La auditoría a la matrícula de la Universidad de Guanajuato, se llevó a cabo de conformidad con las Normas de Auditoría para Atestiguar. Dichas Normas exigen que cumplamos con los requisitos de ética, así como que planifiquemos y ejecutemos la auditoría con el fin de obtener una seguridad razonable sobre la información que se reportará a la SEP.

Guanajuato, Guanajuato, 14 de noviembre de 2017

ATENTAMENTE


M. en A. Ignacio Gutiérrez Padilla
Presidente del Consejo Directivo de la
AMOCVIES, A.C.




C.P. José León Carlos Silva
Contralor General de la Universidad
Autónoma de San Luis Potosí



Incremento de la Matrícula por nivel educativo

Variación de la Matrícula 2016-2017

Nivel Educativo	Matrícula Total a 30-septiembre-2017	Matrícula Total a 30-septiembre-2016	Variación	Variación en %
Media Superior	14,568	14,108	460	3.3%
TSU / PA	0	0	0	0.0%
Licenciatura	23,554	22,261	1,293	5.8%
Especialidad	968	884	84	9.5%
Maestría	1089	1,231	-142	-11.5%
Doctorado	423	422	1	0.2%
Total	40,602	38,906	1,696	4.3%

Fuente: Coordinación de Informática y Estadística Escolar de la Dirección de Asuntos Académicos

Argumentación:

La matrícula de la Universidad de Guanajuato tuvo con un incremento de 1,696 estudiantes lo que equivale a un crecimiento del 4.3% respecto al ciclo agosto - diciembre de 2016.

En general, en los niveles de Media Superior y Licenciatura, el incremento se debe a un esfuerzo de las Escuelas y Divisiones por aprovechar los mismos recursos humanos y la misma infraestructura tanto de aulas y laboratorios; así como a las políticas establecidas por la Institución para el logro de la meta planteada de crecimiento de matrícula en el Plan de Desarrollo Institucional 2010-2020. En cuanto al posgrado (Especialidad, Maestría y Doctorado), este se encuentra en general y en suma en los mismos números, se está valorando la pertinencia de varios de programas existentes y la creación de nueva oferta.

“La verdad os hará libres”

Mtro. Francisco Javier Pérez Arredondo

Director



UNIVERSIDAD DE GUANAJUATO
DIRECCIÓN DE ASUNTOS ACADÉMICOS

DIRECCIÓN DE ASUNTOS ACADÉMICOS

Lascuráin de Retana No. 5 1er. Piso
Guanajuato, Gto., México; C.P.: 36000
Teléfono: 01 (473) 732 00 06 ext. 2006, fax (473) 732 32 51

INFORME DE MATRÍCULA

NOMBRE DE LA INSTITUCIÓN: UNIVERSIDAD DE GUANAJUATO

FECHA DE CAPTURA: 30 de SEPTIEMBRE de 2017

MODALIDAD: ESCOLARIZADA

Informe Reportado del Semestre:	
1°	2°
15-Jul-17	15-Dic-17

Informe Trimestral Reportado			
1°	2°	3°	4°
15-Jul-17	15-Jul-17	15-Oct-17	15-Feb-18

NOMBRE DEL CAMPUS: COLEGIO DEL NIVEL MEDIO SUPERIOR	NIVEL	ESCUELA / FACULTAD / SEMESTRO / D/S	Municipio	ASPIRANTES				MATERIA INGRESO				MATRÍCULA			
				1°	2°	Total	1°	2°	Total	1°	2°	Total	1°	2°	Total
BACHILLERATO GENERAL	NIVEL MEDIO SUPERIOR	ESCUELA DE NIVEL MEDIO SUPERIOR CENTRO HISTÓRICO LEÓN	LEÓN	583	761	1,344	219	237	456	427	512	939	646	749	
BACHILLERATO GENERAL		ESCUELA DE NIVEL MEDIO SUPERIOR DE GUAYMA	GUAYMA	541	888	1,429	246	338	584	510	678	1,188	755	1,016	
BACHILLERATO GENERAL		ESCUELA DE NIVEL MEDIO SUPERIOR DE GUANAJUATO	GUANAJUATO	558	670	1,228	249	278	527	611	626	1,237	860	904	
BACHILLERATO GENERAL		ESCUELA DE NIVEL MEDIO SUPERIOR DE Irapuato	IRAPUATO	582	718	1,300	281	295	576	572	642	1,214	853	937	
BACHILLERATO GENERAL		ESCUELA DE NIVEL MEDIO SUPERIOR DE LEÓN	LEÓN	510	691	1,201	343	470	813	695	759	1,455	1,039	1,229	
BACHILLERATO GENERAL		ESCUELA DE NIVEL MEDIO SUPERIOR DE PÉRUAMO	PÉRUAMO	176	189	365	144	153	294	182	214	396	323	367	
BACHILLERATO GENERAL		ESCUELA DE NIVEL MEDIO SUPERIOR DE PÉRUAMO (SETE MPOLETONI)	MPOLETONI	141	226	367	89	133	222	158	213	371	247	346	
BACHILLERATO GENERAL		ESCUELA DE NIVEL MEDIO SUPERIOR DE SALAMANCA	SALAMANCA	460	609	1,069	275	329	604	517	631	1,148	792	960	
BACHILLERATO GENERAL		ESCUELA DE NIVEL MEDIO SUPERIOR DE SALAMANCA	SALAMANCA	233	338	571	138	187	325	288	388	673	475	618	
BACHILLERATO GENERAL		ESCUELA DE NIVEL MEDIO SUPERIOR DE SAN LUIS DE LA PAZ	SAN LUIS DE LA PAZ	131	172	303	74	100	174	124	154	278	198	254	
BACHILLERATO GENERAL		ESCUELA DE NIVEL MEDIO SUPERIOR DE SINALOA	SINALOA	253	371	624	120	162	282	240	296	536	360	458	
BACHILLERATO TECNOLÓGICO CON PERFIL INTERNACIONAL		ESCUELA DE NIVEL MEDIO SUPERIOR CENTRO HISTÓRICO LEÓN	LEÓN	33	24	57	18	11	29	14	11	25	25	22	
BACHILLERATO TECNOLÓGICO CON PERFIL INTERNACIONAL		ESCUELA DE NIVEL MEDIO SUPERIOR DE GUANAJUATO	GUANAJUATO	21	25	46	13	17	30	20	12	32	32	29	
BACHILLERATO TECNOLÓGICO CON PERFIL INTERNACIONAL		ESCUELA DE NIVEL MEDIO SUPERIOR DE LEÓN	LEÓN	12	2	14	6	2	8	2	18	8	24	10	
BACHILLERATO TECNOLÓGICO CON PERFIL INTERNACIONAL		ESCUELA DE NIVEL MEDIO SUPERIOR DE SALAMANCA	SALAMANCA	26	13	39	21	6	27	39	13	50	58	19	
TOTAL				4,260	5,717	9,977	2,233	2,718	4,951	4,371	5,057	9,428	6,604	7,775	

Programa Educativo n															
TOTAL															

Programa Educativo n															
TOTAL															

Programa Educativo n															
TOTAL															

Programa Educativo n															
TOTAL															

Programa Educativo n															
TOTAL															

TOTAL DEL CAMPUS	4,260	5,717	9,977	2,233	2,718	4,951	4,371	5,057	9,428	6,604	7,775	14
-------------------------	--------------	--------------	--------------	--------------	--------------	--------------	--------------	--------------	--------------	--------------	--------------	-----------

Handwritten signature and initials

NOMBRE DEL CAMPUS: CELAYA-SALVATIERRA		ESPECIALIDAD / FACULTAD / CENTRO / DEPARTAMENTO			MUNICIPIO				MATERIA CURRÍCULO												
NIVEL	Nombre Programa	ESPECIALIDAD	CAMPUS	MUNICIPIO	A	M	TOTAL	A	M	TOTAL	A	M	TOTAL	A	M	TOTAL	A	M	TOTAL		
MAESTRÍA EN CIENCIAS SOCIALES Y ADMINISTRATIVAS	Programa Educativo II																				
TOTAL																					

ESPECIALIDAD	CAMPUS	MUNICIPIO	A	M	TOTAL	A	M	TOTAL	A	M	TOTAL	A	M	TOTAL	A	M	TOTAL	A	M	TOTAL
LICENCIATURA EN INGENIERÍA MECÁNICA	DIRECCIÓN DE CIENCIAS DE LA SALUD E INGENIERÍAS	CELAYA	33	309	342	9	107	111	132	536	658	141	638							
		CELAYA	44	114	158	17	36	52	98	294	387	110	330							
		CELAYA	68	157	225	17	39	58	100	278	372	117	317							
	DIRECCIÓN DE CIENCIAS DE LA SALUD E INGENIERÍAS	CELAYA	147	38	185	48	7	55	297	107	404	345	114							
		CELAYA	49	81	130	10	29	39	128	217	339	157								
		CELAYA	92	230	322	10	41	51	107	252	359	117	293							
	DIRECCIÓN DE CIENCIAS DE LA SALUD E INGENIERÍAS	CELAYA	19	59	78	13	38	51	129	48	182	214								
		CELAYA	7	7	14	7	7	14	39	25	50	39	25							
		CELAYA	45	61	106	31	44	75	131	170	301	311								
	DIRECCIÓN DE CIENCIAS SOCIALES Y ADMINISTRATIVAS	CELAYA	50	71	121	28	34	62	156	187	343	194	311							
		CELAYA	40	58	98	33	49	82	132	187	319	156	235							
		CELAYA	42	62	104	31	43	74	107	107	214	138	150							
	DIRECCIÓN DE CIENCIAS SOCIALES Y ADMINISTRATIVAS	CELAYA	6	12	18	5	9	14	18	28	36	39								
		CELAYA	13	13	26	8	10	18	28	29	36	39								
		CELAYA	13	13	26	8	10	18	28	29	36	39								
TOTAL			655	1,272	1,927	267	488	755	1,467	2,504	3,971	1,734	2,992							

ESPECIALIDAD	CAMPUS	MUNICIPIO	A	M	TOTAL	A	M	TOTAL	A	M	TOTAL	A	M	TOTAL	A	M	TOTAL	A	M	TOTAL
ESPECIALIDAD EN INGENIERÍA MÉDICO-QUIRÚRGICA	DIRECCIÓN DE CIENCIAS DE LA SALUD E INGENIERÍAS	CELAYA	0	0	0	0	0	0	0	0	0	4	14	18	4	14				
		CELAYA	0	0	0	0	0	0	0	6	14	20	6	14						
		CELAYA	0	0	0	0	0	0	0	4	5	9	4	5						
TOTAL			0	0	0	0	0	0	0	0	0	14	33	47	14	33				
MAESTRÍA EN CIENCIAS SOCIALES Y ADMINISTRATIVAS	DIRECCIÓN DE CIENCIAS SOCIALES Y ADMINISTRATIVAS	CELAYA	0	0	0	0	0	0	0	0	0	2	11	13	2	11				
		CELAYA	0	0	0	0	0	0	0	3	4	7	3	4						
		CELAYA	0	0	0	0	0	0	0	2	3	5	2	3						
TOTAL			0	0	0	0	0	0	0	0	0	7	18	25	7	18				
DOCTORADO EN CIENCIAS DE INGENIERÍA		DIRECCIÓN DE CIENCIAS DE LA SALUD E INGENIERÍAS	CELAYA	0	0	0	0	0	0	0	0	10	10	21	31	10	21			
TOTAL			0	0	0	0	0	0	0	0	0	10	21	31	10	21				
TOTAL DEL CAMPUS			655	1,272	1,927	267	488	755	1,467	2,504	3,971	1,734	2,992							

Handwritten signature or initials, possibly "JF" followed by a large "C".

NOMBRE DEL CAMPUS: GUANAJUATO	NIVEL	ESPECIALIDAD / CARRERAS / DRES	MUNICIPIO	MATRÍCULA																					
				SEPTIEMBRE						NOVIEMBRE															
				1	2	3	4	5	6	7	8	9	10	11	1	2	3	4	5	6	7	8	9	10	11
PROFESOR DE CANTO	MEDIA SUPERIOR	DIVISION DE ARQUITECTURA, ARTE Y DISEÑO	GUANAJUATO	1	2	4	2	1	3	5	3	2	5	5	3	3	3	2	2	2	2	2	2	2	2
PROFESOR DE MÚSICA ESCOLAR		DIVISION DE ARQUITECTURA, ARTE Y DISEÑO	GUANAJUATO	36	14	50	25	13	38	34	18	52	59	31	8	8	11	0	0	0	0	0	0	0	0
MAESTRO EN COMPOSICION		DIVISION DE ARQUITECTURA, ARTE Y DISEÑO	GUANAJUATO	8	1	9	3	0	3	8	5	28	28	15	0	0	0	0	0	0	0	0	0	0	0
PROFESOR DE INSTRUMENTO		DIVISION DE ARQUITECTURA, ARTE Y DISEÑO	GUANAJUATO	16	13	29	7	10	17	21	5	26	28	15	0	0	0	0	0	0	0	0	0	0	0
PROFESOR DE GUITARRA		DIVISION DE ARQUITECTURA, ARTE Y DISEÑO	GUANAJUATO	8	3	11	6	0	6	12	2	14	18	2	0	0	0	0	0	0	0	0	0	0	0
TOTAL			GUANAJUATO	71	38	109	44	28	72	83	34	117	127	62											

NOMBRE DEL CAMPUS: GUANAJUATO	NIVEL	ESPECIALIDAD / CARRERAS / DRES	MUNICIPIO	MATRÍCULA																					
				SEPTIEMBRE						NOVIEMBRE															
				1	2	3	4	5	6	7	8	9	10	11	1	2	3	4	5	6	7	8	9	10	11
PROGRAMA EDUCATIVO 1			GUANAJUATO	0	0	0	0	0	0	0	0	0	0	0	0	0	0	0	0	0	0	0	0	0	0
TOTAL			GUANAJUATO	0	0	0	0	0	0	0	0	0	0	0											

NOMBRE DEL CAMPUS: GUANAJUATO	NIVEL	ESPECIALIDAD / CARRERAS / DRES	MUNICIPIO	MATRÍCULA																							
				SEPTIEMBRE						NOVIEMBRE																	
				1	2	3	4	5	6	7	8	9	10	11	1	2	3	4	5	6	7	8	9	10	11		
LICENCIATURA EN ARQUITECTURA		DIVISION DE ARQUITECTURA, ARTE Y DISEÑO	GUANAJUATO	244	244	488	45	56	101	262	296	558	307	352	73	134	207	24	49	73	204	275	479	328	324		
LICENCIATURA EN COMERCIO INTERNACIONAL		DIVISION DE CIENCIAS ECONÓMICAS ADMINISTRATIVAS	GUANAJUATO	73	134	207	24	49	73	204	275	479	328	324	155	256	411	65	97	162	281	451	712	326	548		
LICENCIATURA EN ADMINISTRACION DE RECURSOS TURISTICOS		DIVISION DE CIENCIAS ECONÓMICAS ADMINISTRATIVAS	GUANAJUATO	31	93	124	13	29	42	62	205	268	234	111	90	201	41	20	61	274	152	290	462	193	335		
LICENCIATURA EN INGENIERIA QUIMICA		DIVISION DE CIENCIAS NATURALES Y EXACTAS	GUANAJUATO	135	272	408	21	45	66	133	232	385	274	172	0	0	0	0	0	0	0	0	0	0	0		
LICENCIATURA EN QUIMICO FARMACEUTICO BIOLÓGICO		DIVISION DE CIENCIAS NATURALES Y EXACTAS	GUANAJUATO	0	0	0	0	0	0	0	0	0	0	0	44	33	77	21	11	32	79	70	149	100	81		
LICENCIATURA EN QUIMICA EXPERIMENTAL		DIVISION DE CIENCIAS NATURALES Y EXACTAS	GUANAJUATO	48	62	110	17	18	35	79	103	182	121	210	327	537	39	48	87	264	296	550	303	344			
LICENCIATURA EN DERECHO		DIVISION DE DERECHO, POLÍTICA Y GOBIERNO	GUANAJUATO	16	47	63	9	25	34	62	43	65	69	16	47	63	9	25	34	62	43	65	69	90			
LICENCIATURA EN ADMINISTRACION PUBLICA		DIVISION DE DERECHO, POLÍTICA Y GOBIERNO	GUANAJUATO	30	52	82	14	20	34	62	43	65	69	11	60	91	133	18	49	56	64	93	136	229	171		
LICENCIATURA EN CIENCIA POLITICA		DIVISION DE ARQUITECTURA, ARTE Y DISEÑO	GUANAJUATO	42	91	133	18	49	56	64	93	136	229	171	18	17	32	53	11	14	25	37	34	71	48		
LICENCIATURA EN DISEÑO DE INTERIORES		DIVISION DE ARQUITECTURA, ARTE Y DISEÑO	GUANAJUATO	18	17	32	53	11	14	25	37	34	71	48	24	20	74	94	57	77	516	141	657	573	161		
LICENCIATURA EN DISEÑO GRAFICO		DIVISION DE CIENCIAS SOCIALES Y HUMANIDADES	GUANAJUATO	24	20	74	94	57	77	516	141	657	573	161	292	99	391	57	20	1	44	69	113	45	69		
LICENCIATURA EN HISTORIA		DIVISION DE CIENCIAS SOCIALES Y HUMANIDADES	GUANAJUATO	0	0	0	0	0	0	0	0	0	0	0	89	30	119	23	5	28	162	31	153	185	35		
LICENCIATURA EN LETRAS ESPAÑOLAS		DIVISION DE CIENCIAS ECONÓMICAS ADMINISTRATIVAS	GUANAJUATO	0	0	0	0	0	0	0	0	0	0	0	37	21	58	11	10	21	85	36	121	96	46		
LICENCIATURA EN INGENIERIA AMBIENTAL (AMBIEN)		DIVISION DE INGENIERIAS	GUANAJUATO	45	31	76	12	10	22	31	54	79	124	101	36	64	100	9	22	31	54	79	124	101	101		
LICENCIATURA EN INGENIERIA METALURGICA		DIVISION DE INGENIERIAS	GUANAJUATO	56	64	100	9	22	31	54	79	124	101	15	6	21	11	4	15	100	30	124	111	34			
LICENCIATURA EN INGENIERIA AMBIENTAL (AMBIEN)		DIVISION DE INGENIERIAS	GUANAJUATO	13	10	23	10	7	12	17	28	35	44	54	73	138	211	18	31	49	167	284	451	185	315		
LICENCIATURA EN INGENIERIA GEOLÓGICA		DIVISION DE INGENIERIAS	GUANAJUATO	73	138	211	18	31	49	167	284	451	185	315	56	52	108	16	19	35	122	129	251	198	408		
LICENCIATURA EN RELACIONES INDUSTRIALES		DIVISION DE CIENCIAS ECONÓMICAS ADMINISTRATIVAS	GUANAJUATO	56	52	108	16	19	35	122	129	251	198	408	53	67	120	19	20	39	93	127	258	150	147		
LICENCIATURA EN SISTEMAS DE INFORMACION ADMINISTRATIVA		DIVISION DE CIENCIAS ECONÓMICAS ADMINISTRATIVAS	GUANAJUATO	27	6	33	10	3	13	51	12	63	61	15	27	6	33	10	3	13	51	12	63	61	15		
LICENCIATURA EN INGENIERIA AMBIENTAL (AMBIEN)		DIVISION DE ARQUITECTURA, ARTE Y DISEÑO	GUANAJUATO	9	1	10	5	0	3	14	3	17	17	3	12	5	17	4	5	9	14	3	17	19	3		
LICENCIATURA EN MÚSICA (COMPOSICION)		DIVISION DE ARQUITECTURA, ARTE Y DISEÑO	GUANAJUATO	12	5	17	4	5	9	14	3	17	17	3	1	4	4	0	2	2	7	5	11	14	14		
LICENCIATURA EN MÚSICA (EDUCACION MUSICAL)		DIVISION DE ARQUITECTURA, ARTE Y DISEÑO	GUANAJUATO	1	4	5	0	2	2	9	7	9	11	14	29	67	96	9	21	29	39	64	98	85	85		
LICENCIATURA EN ARTES ESCÉNICAS		DIVISION DE ARQUITECTURA, ARTE Y DISEÑO	GUANAJUATO	7	40	73	4	4	22	26	48	74	70	7	40	73	4	4	22	26	48	74	70	70			
LICENCIATURA EN LA ENSEÑANZA DE INGLÉS		DIVISION DE CIENCIAS SOCIALES Y HUMANIDADES	GUANAJUATO	24	29	27	4	13	17	11	38	49	51	7	24	49	7	4	13	17	11	38	49	51			
LICENCIATURA EN LA ENSEÑANZA DE ESPAÑOL COMO SEGUNDA LENGUA		DIVISION DE CIENCIAS SOCIALES Y HUMANIDADES	GUANAJUATO	10	53	63	5	34	39	25	61	86	30	95	60	39	84	22	3	25	52	17	69	74	20		
LICENCIATURA EN EDUCACION		DIVISION DE CIENCIAS SOCIALES Y HUMANIDADES	GUANAJUATO	30	24	84	22	3	25	52	17	69	74	20	30	24	84	22	3	25	52	17	69	74	20		
LICENCIATURA EN MATEMÁTICAS		DIVISION DE CIENCIAS MATEMÁTICAS Y EXACTAS	GUANAJUATO	0	4	14	9	0	9	16	5	25	5	7	63	51	114	36	33	69	64	64	77	100	100		
LICENCIATURA EN COMPUTACION		DIVISION DE CIENCIAS MATEMÁTICAS Y EXACTAS	GUANAJUATO	63	51	114	36	33	69	64	77	100	100	70	TOTAL	2,221	2,697	4,918	673	855	1,528	3,905	4,025	7,990	4,578	4,880	9

NOMBRE DEL CAMPUS: IRAPUATO-SALAMANCA				ESQUENA / CATEGORIA / CENTRO / POS						MATRICULA					
NOMBRE DEL PROGRAMA	AVEL	MEDIASUBSIDIADO	PROGRAMA EDUCATIVO	NOMBRE DEL PROGRAMA	USURARIAS		NUEVO INGRESO		REINGRESO		MANTENCION		TOTAL		
					M	F	M	F	M	F	M	F			
INGENIERIA EN SISTEMAS COMPUTACIONALES			DIVISION DE CIENCIAS DE LA VIDA	IRAPUATO	123	159	292	38	47	85	142	181	323	180	228
			DIVISION DE CIENCIAS DE LA VIDA	IRAPUATO	22	70	92	8	23	31	61	147	208	69	170
			DIVISION DE CIENCIAS DE LA VIDA	IRAPUATO	103	52	155	42	16	58	235	83	318	277	99
INGENIERIA EN INGENIERIA MECANICA AERONAUTICA			DIVISION DE CIENCIAS DE LA VIDA	IRAPUATO	12	13	25	8	1	9	54	9	63	62	10
			DIVISION DE CIENCIAS DE LA VIDA	IRAPUATO	15	18	33	4	11	15	49	53	133	53	95
INGENIERIA EN INGENIERIA EN ENERGIAS RENOVABLES			DIVISION DE CIENCIAS DE LA VIDA	IRAPUATO	25	29	54	16	15	31	71	31	146	87	90
			DIVISION DE CIENCIAS DE LA VIDA	IRAPUATO	18	6	24	11	6	13	55	29	86	66	33
INGENIERIA EN INGENIERIA Y OSTEOTICA			DIVISION DE CIENCIAS DE LA VIDA	IRAPUATO	19	199	212	6	66	72	29	167	196	35	233
			DIVISION DE CIENCIAS DE LA VIDA	IRAPUATO	13	53	66	11	29	40	28	92	120	39	121
INGENIERIA EN INGENIERIA EN ALIMENTOS			DIVISION DE CIENCIAS DE LA VIDA	TIERRA BLANCA	1	9	10	0	8	8	2	2	8	2	14
			DIVISION DE CIENCIAS DE LA VIDA	TIERRA BLANCA	4	7	11	3	2	5	4	4	8	7	6
INGENIERIA EN INGENIERIA MECANICA AGRICOLA			DIVISION DE CIENCIAS DE LA VIDA	TIERRA BLANCA	1	2	3	0	4	0	0	0	0	0	0
			DIVISION DE CIENCIAS DE LA VIDA	TIERRA BLANCA	2	7	8	1	4	4	2	5	14	9	9
INGENIERIA EN INGENIERIA AERONAUTICA			DIVISION DE CIENCIAS DE LA VIDA	TIERRA BLANCA	90	22	112	67	13	80	2	2	3	3	1
			DIVISION DE INGENIERIAS	SALAMANCA	53	10	63	38	6	44	207	46	423	419	84
INGENIERIA EN INGENIERIA MECANICA RENOVABLES			DIVISION DE INGENIERIAS	SALAMANCA	6	6	12	25	5	31	170	41	211	195	47
			DIVISION DE INGENIERIAS	SALAMANCA	30	31	61	63	14	77	404	76	480	467	90
INGENIERIA EN INGENIERIA EN COMUNICACIONES Y ELECTRONICA			DIVISION DE INGENIERIAS	SALAMANCA	195	88	283	60	9	69	175	41	216	235	50
			DIVISION DE INGENIERIAS	SALAMANCA	88	10	98	73	34	59	93	189	282	116	225
INGENIERIA EN INGENIERIA EN SISTEMAS COMPUTACIONALES			DIVISION DE INGENIERIAS	SALAMANCA	30	43	73	23	36	59	59	38	333	180	212
			DIVISION DE INGENIERIAS	SALAMANCA	60	55	115	34	25	59	146	187	316	180	212
INGENIERIA EN SISTEMAS COMPUTACIONALES			DIVISION DE INGENIERIAS	SALAMANCA	0	0	0	0	0	0	13	16	29	13	16
INGENIERIA EN LA SERVIDAD DEL INGENIERO			DIVISION DE INGENIERIAS	VILLARRIA	10	14	24	10	9	19	42	68	110	52	77
			DIVISION DE INGENIERIAS	VILLARRIA	15	2	17	12	2	14	73	8	85	54	10
INGENIERIA EN LA SERVIDAD DEL INGENIERO			DIVISION DE INGENIERIAS	VILLARRIA	17	6	23	12	6	18	45	9	54	57	15
			DIVISION DE INGENIERIAS	VILLARRIA	25	25	50	11	23	34	86	119	205	97	142
INGENIERIA EN INGENIERIA EN SISTEMAS COMPUTACIONALES			DIVISION DE INGENIERIAS	TIERRA BLANCA	7	0	7	2	0	7	0	0	7	0	0
			DIVISION DE INGENIERIAS	TIERRA BLANCA	2	0	2	2	0	2	0	0	2	2	0
INGENIERIA EN INGENIERIA MECANICA			DIVISION DE INGENIERIAS	TIERRA BLANCA	1	0	1	1	0	1	0	0	1	0	0
			DIVISION DE INGENIERIAS	TIERRA BLANCA	7	5	12	6	5	11	7	7	13	5	5
INGENIERIA EN INGENIERIA EN COMUNICACIONES Y ELECTRONICA			DIVISION DE INGENIERIAS	TIERRA BLANCA	2	1	3	2	1	3	0	1	2	2	2
			DIVISION DE INGENIERIAS	TIERRA BLANCA	978	846	1,824	520	379	899	2,561	1,757	4,318	3,081	2,136
TOTAL					0	0	0	0	0	0	1	5	7	1	6
ESPECIALIDAD EN INGENIERIA EN SISTEMAS COMPUTACIONALES			DIVISION DE CIENCIAS DE LA VIDA	IRAPUATO	0	0	0	0	0	0	0	0	0	0	0
			DIVISION DE CIENCIAS DE LA VIDA	IRAPUATO	0	0	0	0	0	0	0	0	0	0	0
ESPECIALIDAD EN INGENIERIA MECANICA			DIVISION DE CIENCIAS DE LA VIDA	IRAPUATO	0	0	0	0	0	0	0	0	0	0	0
			DIVISION DE CIENCIAS DE LA VIDA	IRAPUATO	0	0	0	0	0	0	0	0	0	0	0
ESPECIALIDAD EN INGENIERIA MEDICO-QUIMICA			DIVISION DE CIENCIAS DE LA VIDA	IRAPUATO	0	0	0	0	0	0	0	0	0	0	0
			DIVISION DE CIENCIAS DE LA VIDA	IRAPUATO	0	0	0	0	0	0	0	0	0	0	0
ESPECIALIDAD EN DESARROLLO DE NUEVAS EMPRESAS DE BASE TECNOLÓGICA			DIVISION DE CIENCIAS DE LA VIDA	IRAPUATO	0	0	0	0	0	0	0	0	0	0	0
			DIVISION DE CIENCIAS DE LA VIDA	IRAPUATO	0	0	0	0	0	0	0	0	0	0	0
TOTAL					0	0	0	0	0	0	0	0	0	0	0
MAESTRIA EN INGENIERIA MECANICA			DIVISION DE INGENIERIAS	SALAMANCA	12	5	17	7	3	10	41	9	50	48	12
			DIVISION DE INGENIERIAS	SALAMANCA	2	0	2	1	0	1	33	15	48	34	15
MAESTRIA EN INGENIERIA ELECTRICA (INSTRUMENTACION Y SISTEMAS DIGITALES)			DIVISION DE CIENCIAS DE LA VIDA	IRAPUATO	5	8	13	1	4	5	4	5	6	5	5
			DIVISION DE CIENCIAS DE LA VIDA	IRAPUATO	1	13	14	1	10	11	11	11	11	21	21
MAESTRIA EN INGENIERIA EN SISTEMAS COMPUTACIONALES			DIVISION DE INGENIERIAS	VILLARRIA	5	0	5	0	3	0	8	2	10	0	0
			DIVISION DE CIENCIAS DE LA VIDA	IRAPUATO	0	0	0	0	0	0	0	0	0	0	0
MAESTRIA INTERNACIONAL EN ADMINISTRACION DE PROYECTOS			DIVISION DE CIENCIAS DE LA VIDA	TIERRA BLANCA	1	0	1	1	0	1	1	0	1	1	1
			DIVISION DE INGENIERIAS	VILLARRIA	26	26	52	14	17	31	102	39	141	121	56
TOTAL					9	10	19	5	4	9	15	16	31	20	20
DOCTORADO EN INGENIERIA MECANICA			DIVISION DE CIENCIAS DE LA VIDA	IRAPUATO	4	0	4	2	0	3	15	2	17	18	3
			DIVISION DE INGENIERIAS	SALAMANCA	4	1	5	3	0	2	26	2	29	28	2
DOCTORADO EN INGENIERIA ELECTRICA			DIVISION DE INGENIERIAS	SALAMANCA	17	11	28	10	4	14	56	21	77	66	25
TOTAL					17	11	28	10	4	14	56	21	77	66	25
TOTAL DEL CAMPUS					1,021	889	1,904	544	400	944	2,720	1,823	4,543	3,264	2,223

MAESTRIA		H	M	T	H	M	T	H	M	T	H	M	T	H	M	T
MAESTRIA EN INVESTIGACION CLINICA	DIVISION DE CIENCIAS DE LA SALUD	0	0	0	0	0	0	0	0	0	0	0	0	0	0	0
MAESTRIA EN PERIODICOLOGIA Y ADMINISTRACION EN SALUD	DIVISION DE CIENCIAS DE LA SALUD	0	0	0	0	0	0	0	0	0	0	0	0	0	0	0
MAESTRIA EN CIENCIAS MEDICAS	DIVISION DE CIENCIAS DE LA SALUD	0	0	0	0	0	0	0	0	0	0	0	0	0	0	0
MAESTRIA EN CIENCIAS DEL COMPORTAMIENTO	DIVISION DE CIENCIAS DE LA SALUD	4	5	10	2	4	6	2	1	10	10	10	7	17	19	8
MAESTRIA EN FISICA	DIVISION DE CIENCIAS E INGENIERIAS	27	6	33	9	1	10	10	10	12	12	12	17	24	18	17
MAESTRIA EN CIENCIAS AJUDICADAS	DIVISION DE CIENCIAS E INGENIERIAS	13	14	27	6	5	0	0	0	0	0	0	0	0	0	0
MAESTRIA EN CULTURA Y ARTE	DIVISION DE CIENCIAS SOCIALES Y HUMANIDADES	0	0	0	0	0	0	0	0	0	0	0	0	0	0	0
TOTAL		44	26	70	17	10	27	52	66	118	69	76				

DOCTORADO		H	M	T	H	M	T	H	M	T	H	M	T	H	M	T
DOCTORADO EN CIENCIAS MEDICAS	DIVISION DE CIENCIAS DE LA SALUD	5	2	7	0	0	0	0	0	0	0	0	0	0	0	0
DOCTORADO INSTITUCIONAL EN PSICOLOGIA	DIVISION DE CIENCIAS DE LA SALUD	0	0	0	0	0	0	0	0	0	0	0	0	0	0	0
DOCTORADO EN FISICA	DIVISION DE CIENCIAS E INGENIERIAS	8	6	14	3	3	6	28	8	36	31	11				
DOCTORADO EN ARTE Y CULTURA (INSTITUCIONAL)	DIVISION DE CIENCIAS SOCIALES Y HUMANIDADES	0	0	0	0	0	0	0	0	0	0	0	0	0	0	0
DOCTORADO EN CIENCIAS SOCIALES	DIVISION DE CIENCIAS SOCIALES Y HUMANIDADES	7	6	13	2	3	5	12	9	21	14	12				
TOTAL		20	14	34	5	6	11	46	25	71	51	31				
TOTAL DEL CAMPUS		1,680	2,890	4,510	496	617	1,113	1,689	2,332	4,021	2,185	2,949				

TOTAL MATRICULA ESCOLARIZADA 10,075 13,574 23,649 4,356 5,177 9,533 14,668 16,297 30,955 19,024 21,474

76 p

MODALIDAD: NO ESCOLARIZADA

NOMBRE DEL CAMPUS	NOMBRE DEL NIVEL MEDIO SUPERIOR	ESQUELA/ FACULTAD/ CENTRO/ DES	MUNICIPIO	ASPIRANTES			NUEVO INGRESO			MATRICULA			MATRICULA TOTAL				
				H	M	Total	H	M	Total	H	M	Total	H	M	Total		
				TOTAL			TOTAL			TOTAL			TOTAL				
MEDIAS SUPERIOR	Nombre Programa n			0	0	0	0	0	0	0	0	0	0	0	0	0	0
		TOTAL	0	0	0	0	0	0	0	0	0	0	0	0	0	0	0
INSTRUMENTA	Programa Educativo n			0	0	0	0	0	0	0	0	0	0	0	0	0	0
		TOTAL	0	0	0	0	0	0	0	0	0	0	0	0	0	0	0
ESPECIALIZADO	Programa Educativo n			0	0	0	0	0	0	0	0	0	0	0	0	0	0
		TOTAL	0	0	0	0	0	0	0	0	0	0	0	0	0	0	0
MAESTRIA	Programa Educativo n			0	0	0	0	0	0	0	0	0	0	0	0	0	0
		TOTAL	0	0	0	0	0	0	0	0	0	0	0	0	0	0	0
DOCTORADO	Programa Educativo n			0	0	0	0	0	0	0	0	0	0	0	0	0	0
		TOTAL	0	0	0	0	0	0	0	0	0	0	0	0	0	0	0
TOTAL DEL CAMPUS				0	0	0	0	0	0	0	0	0	0	0	0	0	0

JCP

NOMBRE DEL CAMPUS - CELAYA-SALVATIERRA

MATRÍCULA

NOMBRE DEL CAMPUS - CELAYA-SALVATIERRA	NOMBRE	ESPECIALIDAD / FACULTAD / CENTRO / DISEÑO	MUNICIPIO	ASPIRANTES			NUEVO INGRESO			REINGRESO			MATRÍCULA TOTAL		
				H	M	Total	H	M	Total	H	M	Total	H	M	Total
MEDIA SUPERIOR				0	0	0	0	0	0	0	0	0	0	0	0
Nombre Programa n				0	0	0	0	0	0	0	0	0	0	0	
TOTAL				0	0	0	0	0	0	0	0	0	0		
Programa Educativo n				0	0	0	0	0	0	0	0	0	0		
TOTAL				0	0	0	0	0	0	0	0	0	0		
PSY / PA				0	0	0	0	0	0	0	0	0	0		
Programa Educativo n				0	0	0	0	0	0	0	0	0	0		
TOTAL				0	0	0	0	0	0	0	0	0	0		
LICENCIATURA				6	7	13	5	5	10	10	9	19	15	14	
LICENCIATURA EN ADMINISTRACIÓN DE NEGOCIOS (NO ESCOLARIZADA)				9	13	22	5	4	9	7	42	49	12	46	
LICENCIATURA EN INGENIERÍA (ABERTA)				15	20	35	10	9	19	17	51	68	27	60	
TOTAL				15	20	35	10	9	19	17	51	68	27	60	
SUPERADADO				0	0	0	0	0	0	0	0	0	0	0	
Programa Educativo n				0	0	0	0	0	0	0	0	0	0		
TOTAL				0	0	0	0	0	0	0	0	0	0		
MAESTRÍA				0	0	0	0	0	0	0	0	0	0		
Programa Educativo n				0	0	0	0	0	0	0	0	0	0		
TOTAL				0	0	0	0	0	0	0	0	0	0		
DOCTORADO				0	0	0	0	0	0	0	0	0	0		
Programa Educativo n				0	0	0	0	0	0	0	0	0	0		
TOTAL				0	0	0	0	0	0	0	0	0	0		
TOTAL DEL CAMPUS				15	20	35	10	9	19	17	51	68	27	60	

FE

NOMBRE DEL CAMPUS: GUANAJUATO							MATRÍCULA									
NIVEL	MEDIA SUPERIOR	Nombre Programa n	ESCUELA / FACULTAD / CENTRO / D/S	MUNICIPIO	ASIRIBANTES			NUEVO INGRESO			REINGRESO			MATRÍCULA TOTAL		
					H	M	Total	H	M	Total	H	M	Total	H	M	Total
ISUFPA																
Programa Educativo n																
TOTAL					0	0	0	0	0	0	0	0	0	0	0	
IESGALVIA																
Programa Educativo n																
TOTAL					0	0	0	0	0	0	0	0	0	0	0	
ESPECIALIDAD																
Programa Educativo n																
TOTAL					0	0	0	0	0	0	0	0	0	0	0	
MAESTRIA																
Programa Educativo n																
TOTAL					0	0	0	0	0	0	0	0	0	0	0	
DOCTORADO																
Programa Educativo n																
TOTAL					0	0	0	0	0	0	0	0	0	0	0	
TOTAL DEL CAMPUS					0	0	0	0	0	0	0	0	0	0	0	


NOMBRE DEL CAMPUS: RAPUATO-SALAMANCA				MATRICULA											
NIVEL	ESQUEMA / FACULTAD / CENTRO / DISE	MUNICIPIO	ASPIRANTES	INGRESO			REINGRESO			MATRICULA TOTAL					
				H	M	Total	H	M	Total	H	M	Total			
MEDIA SUPERIOR				0	0	0	0	0	0	0	0	0	0	0	
Programa Educativo n				0	0	0	0	0	0	0	0	0	0	0	
TOTAL				0	0	0	0	0	0	0	0	0	0	0	
TSU / DTS				0	0	0	0	0	0	0	0	0	0	0	
Programa Educativo n				0	0	0	0	0	0	0	0	0	0	0	
TOTAL				0	0	0	0	0	0	0	0	0	0	0	
LICENCIATURA				12	58	70	0	4	4	2	11	13	2	15	
LICENCIATURA EN ENFERMERIA Y OBSTETICA (ABIERTA)	DIVISION DE SERVICIOS DE LA VIDA	RAPUATO		12	58	70	0	4	4	2	11	13	2	15	
TOTAL				12	58	70	0	4	4	2	11	13	2	15	
ESPECIALIZADA				0	0	0	0	0	0	0	0	0	0	0	
Programa Educativo n				0	0	0	0	0	0	0	0	0	0	0	
TOTAL				0	0	0	0	0	0	0	0	0	0	0	
MAESTRIA				0	0	0	0	0	0	0	0	0	0	0	
Programa Educativo n				0	0	0	0	0	0	0	0	0	0	0	
TOTAL				0	0	0	0	0	0	0	0	0	0	0	
DOCTORADO				0	0	0	0	0	0	0	0	0	0	0	
Programa Educativo n				0	0	0	0	0	0	0	0	0	0	0	
TOTAL				0	0	0	0	0	0	0	0	0	0	0	
TOTAL DEL CAMPUS				12	58	70	0	4	4	2	11	13	2	15	

76

NOMBRE DEL CAMPUS: LEON			MATRÍCULA													
NIVEL	ESPECIALIDAD / ESCUELA / FACULTAD / CENTRO / SES	MUNICIPIO	ASPIRANTES			INGRESO			REINGRESO			MATRÍCULA TOTAL				
			H	M	Total	H	M	Total	H	M	Total	H	M	Total		
MEDIA SUPERIOR	Nombre Programa n		0	0	0	0	0	0	0	0	0	0	0	0	0	0
	TOTAL		0	0	0	0	0	0	0	0	0	0	0	0	0	0
IV / 2º	Programa Educativo n		0	0	0	0	0	0	0	0	0	0	0	0	0	0
	TOTAL		0	0	0	0	0	0	0	0	0	0	0	0	0	0
INTEGRANTES	Programa Educativo n		0	0	0	0	0	0	0	0	0	0	0	0	0	0
	TOTAL		0	0	0	0	0	0	0	0	0	0	0	0	0	0
ESPECIALIDAD	Programa Educativo n		0	0	0	0	0	0	0	0	0	0	0	0	0	0
	TOTAL		0	0	0	0	0	0	0	0	0	0	0	0	0	0
MATRITIA	Programa Educativo n		0	0	0	0	0	0	0	0	0	0	0	0	0	0
	TOTAL		0	0	0	0	0	0	0	0	0	0	0	0	0	0
DOCTORADO	Programa Educativo n		0	0	0	0	0	0	0	0	0	0	0	0	0	0
	TOTAL		0	0	0	0	0	0	0	0	0	0	0	0	0	0
TOTAL DEL CAMPUS			0	0	0	0	0	0	0	0	0	0	0	0	0	0
TOTAL MATRÍCULA NO ESCOLARIZADA			27	78	105	10	13	23	19	62	81	29	75			

TOTAL MATRÍCULA INSTITUCIÓN 10,107 13,652 23,754 4,366 5,190 9,556 14,687 16,359 31,046 19,053 21,549 46

NOMBRE Y FIRMA DEL DIRECTOR DE ASUNTOS ACADÉMICOS
 MTRC. FRANCISCO JAVIER PÉREZ ARREDONDO



NOMBRE Y FIRMA DEL RESPONSABLE DE LA CAPTURA
 MTRWDM. HERACLIO AYALA ALBA

