

Anexos de la Secretaría Operativa de las Tecnologías de la Información y las Comunicaciones



Contenido

ANEXOS DE LA SECRETARÍA GENERAL DE ACUERDOS

1. Información General Estadística del 16 de noviembre de 2016 al 15 de noviembre de 2017 (Comparativa de Memorias Anuales 2014, 2015, 2016 y 2017).	6
ANEXO 6 ACUMULADO SICSEJ	
2. Movimiento de Juicios en las Salas Regionales Metropolitanas del 16 de noviembre del 2016 al 15 de noviembre del 2017.	13
3. Movimiento de los Juicios en las Salas Regionales Foráneas del 16 de noviembre del 2016 al 15 de noviembre del 2017.	17
4. Resumen de movimientos de Juicios en las Salas Regionales Metropolitanas y Foráneas del 16 de noviembre del 2016 al 15 de noviembre del 2017.	30
5. Total de asuntos por materia interpuestos ante las Salas Regionales Metropolitanas del 16 de noviembre del 2016 al 15 de noviembre del 2017.	31
6. Total de asuntos por materia interpuestos ante las Salas Regionales Metropolitanas del 16 de noviembre del 2016 al 15 de noviembre del 2017.	32
7. Total de asuntos por materia resueltos ante las Salas Regionales Foráneas del 16 de noviembre del 2016 al 15 de noviembre del 2017.	33
8. Total de asuntos por materia resueltos ante las Salas Regionales Foráneas del 16 de noviembre del 2016 al 15 de noviembre del 2017.	34
9. Total de asuntos por materia resueltos ante las Salas Regionales Foráneas del 16 de noviembre del 2016 al 15 de noviembre del 2017.	35
10. Interés total controvertido de los asuntos ingresados del 16 de noviembre del 2016 al 15 de noviembre del 2017.	47
11. Interés total controvertido de los asuntos resueltos del 16 de noviembre del 2016 al 15 de noviembre del 2017.	51
12. Cuantía fiscal total de los asuntos ingresados del 16 de noviembre del 2016 al 15 de noviembre de 2017.	55

13. Cuantía fiscal total de los asuntos resueltos del 16 de noviembre del 2016 al 15 de noviembre de 2017.	59
14. Recursos de revisión, quejas y amparos interpuestos ante las Salas Regionales Metropolitanas del 16 de noviembre del 2016 al 15 de noviembre del 2017.	63
15. Recursos de revisión, quejas y amparos interpuestos ante las Salas Regionales Foráneas del 16 de noviembre del 2016 al 15 de noviembre del 2017.	64
16. Notificaciones realizadas por las Salas Regionales Metropolitanas del 16 de noviembre del 2016 al 15 de noviembre del 2017.	67
17. Notificaciones realizadas por las Salas Regionales Foráneas del 16 de noviembre del 2016 al 15 de noviembre del 2017.	68

ANEXO 6 ACUMULADO SJT

18. Movimiento de los Juicios en el Subsistema de Juicio Tradicional del 16 de noviembre del 2016 al 15 de noviembre del 2017.	71
19. Resumen de movimientos de Juicios del Subsistema de Juicio Tradicional del 16 de noviembre del 2016 al 15 de noviembre del 2017.	74
20. Total de asuntos por materia interpuestos en el Subsistema de Juicio Tradicional del 16 de noviembre del 2016 al 15 de noviembre del 2017.	75
21. Total de asuntos por materia resueltos en el Subsistema de Juicio Tradicional del 16 de noviembre del 2016 al 15 de noviembre del 2017.	76
22. Interés total controvertido de los asuntos ingresados en el Subsistema de Juicio Tradicional del 16 de noviembre del 2016 al 15 de noviembre del 2017.	77
23. Interés total controvertido de los asuntos resueltos en el Subsistema de Juicio Tradicional del 16 de noviembre del 2016 al 15 de noviembre del 2017.	78
24. Cuantía fiscal total de los asuntos ingresados en el Subsistema de Juicio Tradicional del 16 de noviembre del 2016 al 15 de noviembre del 2017.	79
25. Cuantía fiscal total de los asuntos resueltos en el Subsistema de Juicio Tradicional del 16 de noviembre del 2016 al 15 de noviembre del 2017.	80
26. Recursos de revisión, quejas y amparos interpuestos en el Subsistema de Juicio Tradicional del 16 de noviembre del 2016 al 15 de noviembre del 2017.	81
27. Notificaciones realizadas en el Subsistema de Juicio Tradicional del 16 de noviembre del 2016 al 15 de noviembre del 2017.	82

ANEXO 6 ACUMULADO SJL

28. Movimiento de Juicios en el Subsistema de Juicio en Línea del 16 de noviembre del 2016 al 15 de noviembre del 2017.	83
29. Resumen de movimiento de Juicios en el Subsistema de Juicio en Línea del 16 de noviembre del 2016 al 15 de noviembre del 2017.	84
30. Total de asuntos por materia interpuestos en el Subsistema de Juicio en Línea del 16 de noviembre del 2016 al 15 de noviembre del 2017.	85
31. Total de asuntos por materia resueltos en el Subsistema de Juicio en Línea del 16 de noviembre del 2016 al 15 de noviembre del 2017.	86
32. Interés total controvertido de los asuntos ingresados en el Subsistema de Juicio en Línea del 16 de noviembre del 2016 al 15 de noviembre del 2017.	87
33. Interés total controvertido de los asuntos resueltos en el Subsistema de Juicio en Línea del 16 de noviembre del 2016 al 15 de noviembre del 2017.	88
34. Cuantía fiscal total de los asuntos ingresados en el Subsistema de Juicio en Línea del 16 de noviembre del 2016 al 15 de noviembre del 2017.	89
35. Cuantía fiscal total de los asuntos resueltos en el Subsistema de Juicio en Línea del 16 de noviembre del 2016 al 15 de noviembre del 2017.	90
36. Recursos de revisión, quejas y amparos interpuestos en el Subsistema de Juicio en Línea ante las Salas Especializadas en el Sistema de Justicia en Línea del 16 de noviembre del 2016 al 15 de noviembre del 2017.	91
37. Notificaciones realizadas en el Subsistema de Juicio en Línea del 16 de noviembre del 2016 al 15 de noviembre del 2017.	92

TRIBUNAL FEDERAL DE JUSTICIA ADMINISTRATIVA
 JUNTA DE GOBIERNO Y ADMINISTRACIÓN
 SECRETARÍA OPERATIVA DE TECNOLOGÍAS DE LA INFORMACIÓN Y LAS COMUNICACIONES
 DIRECCIÓN GENERAL DEL SISTEMA DE JUSTICIA EN LÍNEA



INFORMACIÓN GENERAL ESTADÍSTICA DEL 16 DE NOVIEMBRE DE 2016 AL 15 DE NOVIEMBRE DE 2017
 COMPARATIVA MEMORIAS ANUALES AÑOS 2014, 2015, 2016 Y 2017

	2017			2016			2015			2014		
	Cantidad	Ordinarios	Sumarios	Cantidad	Ordinarios	Sumarios	Cantidad	Ordinarios	Sumarios	Cantidad	Ordinarios	Sumarios
INVENTARIOS INICIALES												
Inventario Inicial por Salas Regionales Foráneas	52,166	37,068	15,098	39,641	28,776	10,865	22,759	17,451	5,308	25,742	20,374	5,368
Inventario Inicial por Salas Regionales Metropolitanas	15,461	12,140	3,321	19,442	16,076	3,336	16,786	13,429	3,357	17,146	14,620	2,526
Inventario Inicial por Salas Regionales Auxiliares	116	116	0	6	6	0	482	482	0	1,644	1,644	0
Inventario Inicial por Sala Especializada en Materia de Propiedad Intelectual	1,429	1,429	0	1,520	1,520	0	1,731	1,731	0	1,863	1,863	0
Inventario Inicial por Sala Especializada en Materia Ambiental y de Regulación	1,682	1,292	390	1,878	1,391	487	1,668	1,304	364	1,753	1,358	395
Inventario Inicial por Sala Especializada en Comercio Exterior	1,719	1,125	594	320	145	175	0	0	0	0	0	0
Inventario Inicial por Sala Especializada en Materia del Juicio de Resolución Exclusiva de Fondo	0	0	0									
Fondo	0	0	0									
Inventario Inicial por Sala Auxiliar Metropolitana en Materia de Responsabilidades Administrativas Graves	0	0	0									
Inventario Inicial (JT-SIL)	422	383	39	1,846	1,528	318	14,178	9,162	5,016	6,021	3,753	2,268
Inventario Inicial SEPI (IL-SIL)	31	31	0	29	29	0	33	32	1	36	35	1
Inventario Inicial SEL (IL-SIL)	756	514	242	1,584	1,372	212	1,198	984	214	1,603	1,095	508
	73,782	54,098	19,684	66,236	50,843	15,393	58,835	44,375	14,260	55,808	44,742	11,066

INGRESOS

Demandas nuevas por Salas Regionales Foráneas	139,314	83,308	56,006	125,189	89,465	35,724	87,826	61,329	26,497	58,147	41,691	16,456
Demandas nuevas por Salas Regionales Foráneas	113,970	60,934	53,036	109,052	76,888	32,164	74,439	50,707	23,792	46,741	32,356	14,385
Demanda Nueva (Incompetencia enviada por otra Sala) Salas Regionales Foráneas	572	500	72	557	453	104	377	325	52	553	514	39
Expedientes dados de alta por Salas Regionales Foráneas	24,772	21,874	2,898	15,580	12,124	3,456	12,950	10,297	2,653	10,853	8,821	2,032
Ingresos por Salas Regionales Metropolitanas	43,101	31,584	11,517	47,238	36,758	10,480	51,361	40,702	10,659	43,335	34,152	9,183
Demandas nuevas por Salas Regionales Metropolitanas	29,261	18,976	10,285	32,547	23,980	8,567	31,856	23,948	7,908	30,966	22,988	7,978
Demanda Nueva (Incompetencia enviada por otra Sala) Salas Regionales	490	414	76	406	363	43	514	476	38	1,071	1,053	18
Expedientes dados de alta por Salas Regionales Metropolitanas	13,350	12,194	1,156	14,285	12,415	1,870	18,991	16,278	2,713	11,298	10,111	1,187
Ingresos por Salas Regionales Auxiliares	1,509	1,252	257	525	525	0	2,326	2,326	0	4,184	4,184	0
Demandas nuevas por Salas Regionales Auxiliares	338	338	0	429	429	0	1,664	1,664	0	3,002	3,002	0
Demanda Nueva (Incompetencia enviada por otra Sala) Salas Regionales Auxiliares	0	0	0	0	0	0	0	0	0	0	0	0
Expedientes dados de alta por Salas Regionales Auxiliares	1,171	914	257	96	96	0	662	662	0	1,182	1,182	0
Ingresos por Sala Especializada en Materia de Propiedad Intelectual	2,570	2,570	0	2,974	2,974	0	2,169	2,169	0	2,410	2,410	0
Demandas nuevas por Sala Especializada en Materia de Propiedad Intelectual	2,062	2,062	0	2,242	2,242	0	1,552	1,552	0	1,648	1,648	0
Demanda Nueva (Incompetencia enviada por otra Sala) Sala Especializada en Materia de Propiedad Intelectual	154	154	0	174	174	0	175	175	0	105	105	0
Expedientes dados de alta por Sala Especializada en Materia de Propiedad Intelectual	354	354	0	558	558	0	442	442	0	657	657	0
Ingresos por Sala Especializada en Materia Ambiental y de Regulación	3,909	2,073	1,836	4,546	2,880	1,666	4,689	2,942	1,747	4,121	2,392	1,729
Demanda Nueva por Sala Especializada en Materia Ambiental y de Regulación	2,205	937	1,268	2,332	1,151	1,181	2,393	1,099	1,294	2,207	888	1,319
Demanda Nueva (Incompetencia enviada por otra Sala) Sala Especializada en Materia Ambiental y de Regulación	1,267	845	422	1,563	1,244	319	1,699	1,434	265	1,479	1,232	247
Expedientes dados de alta Sala Especializada en Materia Ambiental y de Regulación	437	291	146	651	485	166	597	409	188	435	272	163
Ingresos por Sala Especializada en Materia de Comercio Exterior	3,839	1,558	2,281	4,664	3,029	1,635	578	267	311	0	0	0
Demanda Nueva por Sala Especializada en Materia de Comercio Exterior	2,073	610	1,463	1,625	792	833	87	35	52	0	0	0
Demanda Nueva (Incompetencia enviada por otra Sala) Sala Especializada en Materia de Comercio Exterior	942	429	513	1,756	1,315	441	152	70	82	0	0	0
Expedientes dados de alta Sala Especializada en Materia de Comercio Exterior	824	519	305	1,283	922	361	339	162	177	0	0	0



TRIBUNAL FEDERAL DE JUSTICIA ADMINISTRATIVA
 JUNTA DE GOBIERNO Y ADMINISTRACIÓN
 SECRETARÍA OPERATIVA DE TECNOLOGÍAS DE LA INFORMACIÓN Y LAS COMUNICACIONES
 DIRECCIÓN GENERAL DEL SISTEMA DE JUSTICIA EN LÍNEA

INFORMACIÓN GENERAL ESTADÍSTICA DEL 16 DE NOVIEMBRE DE 2016 AL 15 DE NOVIEMBRE DE 2017
 COMPARATIVA MEMORIAS ANUALES AÑOS 2014, 2015, 2016 Y 2017

	2017			2016			2015			2014		
	Cantidad	Ordinarios	Sumarios	Cantidad	Ordinarios	Sumarios	Cantidad	Ordinarios	Sumarios	Cantidad	Ordinarios	Sumarios
Ingresos por Sala Especializada en Materia del Juicio de Resolución Exclusiva de Fondo	22	22	0	0	0	0	0	0	0	0	0	0
Demanda Nueva por Sala Especializada en Materia del Juicio de Resolución Exclusiva de Fondo	16	16	0	0	0	0	0	0	0	0	0	0
Demanda Nueva (Incompetencia enviada por otra Sala) Sala Especializada en Materia del Juicio de Resolución Exclusiva de Fondo	6	6	0	0	0	0	0	0	0	0	0	0
Expedientes dados de alta Sala Especializada en Materia del Juicio de Resolución Exclusiva de Fondo	0	0	0	0	0	0	0	0	0	0	0	0
Ingresos por Sala Auxiliar Metropolitana en Materia de Responsabilidades Administrativas Graves	40	40	0	0	0	0	0	0	0	0	0	0
Demanda Nueva por Sala Auxiliar Metropolitana en Materia de Responsabilidades Administrativas Graves	18	18	0	0	0	0	0	0	0	0	0	0
Demanda Nueva (Incompetencia enviada por otra Sala) Sala Auxiliar Metropolitana en Materia de Responsabilidades Administrativas Graves	22	22	0	0	0	0	0	0	0	0	0	0
Expedientes dados de alta Sala Auxiliar Metropolitana en Materia de Responsabilidades Administrativas Graves	0	0	0	0	0	0	0	0	0	0	0	0
Ingresos por (JT-SIL)	215	197	18	958	841	117	4,163	2,802	1,361	26,743	14,085	12,658
Demandas nuevas por (JT-SIL)	0	0	0	0	0	0	1,862	848	1,014	25,759	13,259	12,500
Demanda Nueva (Incompetencia enviada por otra Sala) (JT-SIL)	0	0	0	0	0	0	3	2	1	12	8	4
Expedientes dados de alta (JT-SIL)	215	197	18	958	841	117	2,298	1,952	346	972	818	154
Ingresos por SEPI (JL-SIL)	38	38	0	25	25	0	10	9	1	17	16	1
Demandas nuevas por SEPI (JL-SIL)	38	38	0	25	25	0	10	9	1	17	16	1
Demanda Nueva (Incompetencia enviada por otra Sala) SEPI (JL-SIL)	0	0	0	0	0	0	0	0	0	0	0	0
Expedientes dados de alta SEPI (JL-SIL)	0	0	0	0	0	0	0	0	0	0	0	0
Ingresos por SEIL (JL-SIL)	2,287	926	1,361	2,055	998	1,057	2,296	1,574	722	1,579	1,134	445
Demandas nuevas por SEIL (JL-SIL)	2,068	747	1,321	1,937	915	1,022	2,171	1,472	699	1,445	1,008	437
Demanda Nueva (Incompetencia enviada por otra Sala) SEIL (JL-SIL)	0	0	0	0	0	0	0	0	0	0	0	0
Expedientes dados de alta SEIL (JL-SIL)	219	179	40	118	83	35	125	102	23	134	126	8
196,844	123,568	73,276	189,174	137,495	50,679	155,418	114,120	41,298	140,536	100,064	40,472	
INGRESOS POR RUBRO	196,844	123,568	73,276	189,174	137,495	50,679	155,418	114,120	41,298	140,536	100,064	40,472
Demandas nuevas	152,049	84,676	67,373	150,189	106,422	43,767	116,094	81,334	34,760	111,785	75,165	36,620
Demanda Nueva (Incompetencia enviada por otra Sala)	3,453	2,370	1,083	4,456	3,549	907	2,920	2,482	438	3,220	2,912	308
Expedientes dados de alta	41,342	36,522	4,820	33,529	27,524	6,005	36,404	30,304	6,100	25,531	21,987	3,544
CONCLUIDOS	141,231	87,686	53,545	113,528	70,315	43,213	72,022	45,803	26,219	60,180	40,372	19,808
Concluidos por Salas Regionales Foráneas	98,736	53,812	44,924	75,928	42,000	33,928	43,715	24,091	19,624	39,511	24,511	15,000
Sentencias de fondo emitidas por Salas Regionales Foráneas	5,525	2,661	2,864	6,792	4,193	2,599	4,964	2,897	2,067	3,558	2,093	1,465
Sentencias de sobrestamientos emitidas por Salas Regionales Foráneas	36,970	31,213	5,757	30,808	24,122	6,686	23,343	18,815	4,528	17,111	13,768	3,343
Concluidos por Salas Regionales Metropolitanas	43,703	32,229	11,474	51,107	38,628	12,479	48,526	35,651	12,875	43,683	33,357	10,326
Sentencias de fondo emitidas por Salas Regionales Metropolitanas	23,942	15,179	8,763	29,332	20,569	8,763	23,998	15,505	8,493	25,209	17,542	7,667
Sentencias de sobrestamientos emitidas por Salas Regionales Metropolitanas	1,344	738	606	1,947	1,151	796	1,709	992	717	1,683	1,021	662
Expedientes dados de baja por Salas Regionales Metropolitanas	18,417	16,312	2,105	19,828	16,908	2,920	22,819	19,154	3,665	16,791	14,794	1,997
Concluidos por Salas Regionales Auxiliares	1,324	1,112	212	414	414	0	2,787	2,787	0	5,375	5,375	0

TRIBUNAL FEDERAL DE JUSTICIA ADMINISTRATIVA
 JUNTA DE GOBIERNO Y ADMINISTRACIÓN
 SECRETARÍA OPERATIVA DE TECNOLOGÍAS DE LA INFORMACIÓN Y LAS COMUNICACIONES
 DIRECCIÓN GENERAL DEL SISTEMA DE JUSTICIA EN LÍNEA

INFORMACIÓN GENERAL ESTADÍSTICA DEL 16 DE NOVIEMBRE DE 2016 AL 15 DE NOVIEMBRE DE 2017
 COMPARATIVA MEMORIAS ANUALES AÑOS 2014, 2015, 2016 Y 2017

	2017			2016			2015			2014		
	Cantidad	Ordinarios	Sumarios	Cantidad	Ordinarios	Sumarios	Cantidad	Ordinarios	Sumarios	Cantidad	Ordinarios	Sumarios
Sentencias de fondo emitidas por Salas Regionales Auxiliares	834	682	152	282	282	0	1,906	1,906	0	3,828	3,828	0
Sentencias de sobreseimientos emitidas por Salas Regionales Auxiliares	70	49	21	21	21	0	160	160	0	233	233	0
Expedientes dados de baja por Salas Regionales Auxiliares	420	381	39	111	111	0	721	721	0	1,314	1,314	0
Concluidos por Sala Especializada en Materia de Propiedad Intelectual	2,460	2,460	0	2,954	2,954	0	2,314	2,314	0	2,558	2,558	0
Sentencias de fondo emitidas por Sala Especializada en Materia de Propiedad Intelectual	1,717	1,717	0	2,176	2,176	0	1,704	1,704	0	1,766	1,766	0
Sentencias de sobreseimientos emitidas por Sala Especializada en Materia de Propiedad Intelectual	6	6	0	7	7	0	13	13	0	17	17	0
Expedientes dados de baja por Sala Especializada en Materia de Propiedad Intelectual	737	737	0	771	771	0	597	597	0	775	775	0
Concluidos por Sala Especializada en Materia Ambiental y de Regulación	4,052	2,255	1,797	4,753	2,653	2,100	4,426	2,515	1,911	4,227	2,181	2,046
Sentencias de fondo emitidas por Sala Especializada en Materia Ambiental y de Regulación	2,731	1,286	1,445	3,330	1,492	1,838	2,942	1,338	1,604	2,932	1,252	1,680
Sentencias de sobreseimientos emitidas por Sala Especializada en Materia Ambiental y de Regulación	81	47	34	75	54	21	60	51	9	140	102	38
Expedientes dados de baja por Sala Especializada en Materia Ambiental y de Regulación	1,240	922	318	1,348	1,107	241	1,424	1,126	298	1,155	827	328
Concluidos por Sala Especializada en Materia de Comercio Exterior	4,379	2,028	2,351	3,348	1,871	1,477	2,60	1,12	148	0	0	0
Sentencias de fondo emitidas por Sala Especializada en Materia de Comercio Exterior	3,222	1,324	1,898	2,712	1,461	1,251	201	69	132	0	0	0
Sentencias de sobreseimientos emitidas por Sala Especializada en Materia de Comercio Exterior	128	69	59	103	67	36	26	20	6	0	0	0
Expedientes dados de baja por Sala Especializada en Materia de Comercio Exterior	1,029	635	394	533	343	190	33	23	10	0	0	0
Concluidos por Sala Especializada en Materia del Juicio de Resolución Exclusiva de Fondo	8	8	0	0	0	0	0	0	0	0	0	0
Sentencias de fondo emitidas por Sala Especializada en Materia del Juicio de Resolución Exclusiva de Fondo	0	0	0	0	0	0	0	0	0	0	0	0
Sentencias de sobreseimientos emitidas por Sala Especializada en Materia del Juicio de Resolución Exclusiva de Fondo	0	0	0	0	0	0	0	0	0	0	0	0
Expedientes dados de baja por Sala Especializada en Materia del Juicio de Resolución Exclusiva de Fondo	8	8	0	0	0	0	0	0	0	0	0	0
Concluidos por Primera Sala Auxiliar Metropolitana en Materia de Responsabilidades Administrativas Graves	39	39	0	0	0	0	0	0	0	0	0	0
Sentencias de fondo emitidas por Sala Auxiliar Metropolitana en Materia de Responsabilidades Administrativas Graves	0	0	0	0	0	0	0	0	0	0	0	0
Sentencias de sobreseimientos emitidas por Sala Auxiliar Metropolitana en Materia de Responsabilidades Administrativas Graves	0	0	0	0	0	0	0	0	0	0	0	0
Expedientes dados de baja por Sala Auxiliar Metropolitana en Materia de Responsabilidades Administrativas Graves	39	39	0	0	0	0	0	0	0	0	0	0
Concluidos por (JT-SIL)	553	505	48	2,387	1,998	389	14,468	8,739	5,729	18,907	8,581	10,326
Sentencias de fondo emitidas por (JT-SIL)	250	223	27	1,219	1,003	216	10,405	5,971	4,434	12,441	4,974	7,467
Sentencias de sobreseimientos emitidas por (JT-SIL)	39	35	4	204	142	62	1,268	695	573	1,412	675	737
Expedientes dados de baja por (JT-SIL)	264	247	17	964	853	111	2,795	2,073	722	5,054	2,932	2,122
Concluidos por SEPI (JL-SIL)	27	27	0	18	18	0	10	10	0	23	23	0
Sentencias de fondo emitidas por SEPI (JL-SIL)	24	24	0	13	13	0	4	4	0	12	12	0
Sentencias de sobreseimientos emitidas por SEPI (JL-SIL)	0	0	0	2	2	0	0	0	0	3	3	0
Expedientes dados de baja por SEPI (JL-SIL)	3	3	0	3	3	0	6	6	0	8	8	0
Concluidos por SEIL (JL-SIL)	2,223	867	1,356	2,902	1,876	1,026	1,865	1,149	716	1,790	1,124	666
Sentencias de fondo emitidas por SEIL (JL-SIL)	1,676	521	1,155	2,295	1,463	832	1,010	443	567	1,383	896	487
Sentencias de sobreseimientos emitidas por SEIL (JL-SIL)	143	64	79	193	107	86	488	418	70	107	41	66
Expedientes dados de baja por SEIL (JL-SIL)	404	282	122	414	306	108	367	288	79	300	187	113





TRIBUNAL FEDERAL DE JUSTICIA ADMINISTRATIVA
 JUNTA DE GOBIERNO Y ADMINISTRACIÓN
 SECRETARÍA OPERATIVA DE TECNOLOGÍAS DE LA INFORMACIÓN Y LAS COMUNICACIONES
 DIRECCIÓN GENERAL DEL SISTEMA DE JUSTICIA EN LÍNEA

INFORMACIÓN GENERAL ESTADÍSTICA DEL 16 DE NOVIEMBRE DE 2016 AL 15 DE NOVIEMBRE DE 2017
COMPARATIVA MEMORIAS ANUALES AÑOS 2014, 2015, 2016 Y 2017

	2017			2016			2015			2014		
	Cantidad	Ordinarios	Sumarios	Cantidad	Ordinarios	Sumarios	Cantidad	Ordinarios	Sumarios	Cantidad	Ordinarios	Sumarios
199,999	129,216	70,783	70,783	181,411	120,727	60,684	146,678	99,080	47,598	136,743	93,571	43,172

CONCLUIDOS TOTAL TFJA												
Sentencias de fondo emitidas	199,999	129,216	70,783	181,411	120,727	60,684	146,678	99,080	47,598	136,743	93,571	43,172
Sentencias de sobrestamientos emitidas	133,132	74,768	58,364	117,287	70,459	46,828	85,885	51,031	34,854	87,082	54,781	32,301
Expedientes dados de baja	7,336	3,669	3,667	9,344	5,744	3,600	8,688	5,246	3,442	7,153	4,185	2,968
	59,531	50,779	8,752	54,780	44,524	10,256	52,105	42,803	9,302	42,508	34,605	7,903

INVENTARIO FINAL												
Inventario Final por Salas Regionales Foraneas	55,556	33,775	21,781	52,166	37,068	15,098	39,641	28,776	10,865	22,759	17,451	5,308
Inventario Final por Salas Regionales Metropolitanas	15,076	11,363	3,713	15,461	12,140	3,321	19,412	16,076	3,336	16,786	13,429	3,357
Inventario Final por Salas Regionales Auxiliares	357	313	44	116	116	0	6	6	0	482	482	0
Inventario Final por Sala Especializada en Materia de Propiedad Intelectual	1,571	1,571	0	1,429	1,429	0	1,520	1,520	0	1,731	1,731	0
Inventario Final por Sala Especializada en Materia Ambiental y de Regulación	1,630	1,141	489	1,682	1,292	390	1,878	1,391	487	1,668	1,304	364
Inventario Final por Sala Especializada en Comercio Exterior	1,209	616	593	1,719	1,125	594	320	145	175	0	0	0
Inventario Final por Sala Especializada en Materia del Juicio de Resolución Exclusiva de Fondo	15	15	0	1,719	1,125	594	320	145	175	0	0	0
Inventario Final por Sala Auxiliar Metropolitana en Materia de Responsabilidades Administrativas Graves	1	1	0	1,719	1,125	594	320	145	175	0	0	0
Inventario Final por (JT-SIL)	133	117	16	455	411	44	1,852	1,534	318	14,190	9,166	5,024
Inventario Final por SEPI (JL-SIL)	42	42	0	32	32	0	30	30	0	34	33	1
Inventario Final por SEIL (JL-SIL)	842	588	254	757	516	241	1,584	1,372	212	1,202	987	215
	76,432	49,542	26,890	77,255	56,379	20,876	66,883	51,140	15,743	58,852	44,583	14,269

NOTIFICACIONES												
Notificaciones Salas Regionales Foraneas	288,845			800,634			659,575			1,158,353		
Notificaciones personales realizadas por Salas Regionales Foraneas	86,791			238,852			176,720			134,673		
Notificaciones por oficio realizadas por Salas Regionales Foraneas	130,340			345,404			300,810			272,344		
Notificaciones por correo certificado realizadas por Salas Regionales Foraneas	64,826			212,895			170,583			143,408		
Notificaciones por lista realizadas por Salas Regionales Foraneas	6,888			3,483			11,462			607,928		
Notificaciones Salas Regionales Metropolitanas	235,888			473,343			446,055			807,366		
Notificaciones personales realizadas por Salas Regionales Metropolitanas	84,199			168,507			147,525			151,122		
Notificaciones por oficio realizadas por Salas Regionales Metropolitanas	140,685			259,668			241,524			252,622		
Notificaciones por correo certificado realizadas por Salas Regionales Metropolitanas	8,715			18,715			19,178			22,668		
Notificaciones por lista realizadas por Salas Regionales Metropolitanas	2,289			26,453			37,828			380,954		
Notificaciones Salas Regionales Auxiliares	7,468			2,556			31,780			75,992		
Notificaciones personales realizadas por Salas Regionales Auxiliares	3,145			538			4,384			7,969		
Notificaciones por oficio realizadas por Salas Regionales Auxiliares	2,889			1,162			12,189			21,716		
Notificaciones por correo certificado realizadas por Salas Regionales Auxiliares	770			825			4,057			6,547		
Notificaciones por lista realizadas por Salas Regionales Auxiliares	664			31			11,150			39,760		
Notificaciones Sala Especializada en Materia de Propiedad Intelectual	17,307			35,546			35,156			85,785		
Notificaciones personales realizadas por Sala Especializada en Materia de Propiedad Intelectual	7,477			15,790			15,790			25,564		
Notificaciones por oficio realizadas por Sala Especializada en Materia de Propiedad Intelectual	7,335			15,661			13,797			18,239		
Notificaciones por correo certificado realizadas por Sala Especializada en Materia de Propiedad Intelectual	2,495			4,093			3,722			4,449		
Notificaciones por lista por Sala Especializada en Materia de Propiedad Intelectual	0			2			8			37,533		
Notificaciones Sala Especializada en Materia Ambiental y de Regulación	14,161			39,947			42,616			71,095		
Notificaciones personales realizadas por Sala Especializada en Materia Ambiental y de Regulación	2,011			9,661			11,042			10,237		
Notificaciones por oficio realizadas por Sala Especializada en Materia Ambiental y de Regulación	9,091			20,613			22,254			19,702		

TRIBUNAL FEDERAL DE JUSTICIA ADMINISTRATIVA
 JUNTA DE GOBIERNO Y ADMINISTRACIÓN
 SECRETARÍA OPERATIVA DE TECNOLOGÍAS DE LA INFORMACIÓN Y LAS COMUNICACIONES
 DIRECCIÓN GENERAL DEL SISTEMA DE JUSTICIA EN LÍNEA



INFORMACIÓN GENERAL ESTADÍSTICA DEL 16 DE NOVIEMBRE DE 2016 AL 15 DE NOVIEMBRE DE 2017
 COMPARATIVA MEMORIAS ANUALES AÑOS 2014, 2015, 2016 Y 2017

	2017			2016			2015			2014		
	Cantidad	Ordinarios	Sumarios	Cantidad	Ordinarios	Sumarios	Cantidad	Ordinarios	Sumarios	Cantidad	Ordinarios	Sumarios
Notificaciones por correo certificado realizadas por Sala Especializada en Sala	3,059			9,655			9,318			9,141		
Notificaciones por lista por Sala Especializada en Sala Especializada en Materia Ambiental	0			8			2			32,015		
Notificaciones Sala Especializada en Sala Especializada en Materia de Comercio Exterior	22,070			29,785			1,194			0		
Notificaciones personales realizadas por Sala Especializada en Sala Especializada en	4,346			4,900			40					
Notificaciones por oficio realizadas por Sala Especializada en Sala Especializada en	9,196			10,470			258					
Notificaciones por correo certificado realizadas por Sala Especializada en Sala	8,528			14,338			896					
Notificaciones por lista por Sala Especializada en Sala Especializada en Materia de	0			77			0					
Notificaciones Sala Especializada en Sala Especializada en Materia del Juicio de Resolucio	25			0			0			0		
Notificaciones personales realizadas por Sala Especializada en Materia del Juicio de	11											
Notificaciones por oficio realizadas por Sala Especializada en Materia del Juicio de	4											
Notificaciones por correo certificado realizadas por Sala Especializada en Materia del Juicio	10											
Notificaciones por lista por Sala Especializada en Sala Especializada en Materia del Juicio	0											
Notificaciones Sala Especializada en Sala Auxiliar Metropolitana en Materia de Responso	43			0			0			0		
Notificaciones personales realizadas por Sala Auxiliar Metropolitana en Materia de	43											
Notificaciones por oficio realizadas por Sala Auxiliar Metropolitana en Materia de	0											
Notificaciones por correo certificado realizadas por Sala Auxiliar Metropolitana en	0											
Notificaciones por lista por Sala Especializada en Sala Auxiliar Metropolitana en Materia	0											
Notificaciones (JT-SIL)	21,189			71,299			257,833			314,845		
Notificaciones personales realizadas por (JT-SIL)	1,564			6,583			28,330			41,563		
Notificaciones por oficio realizadas por (JT-SIL)	2,458			11,353			40,162			55,806		
Notificaciones por correo certificado realizadas por (JT-SIL)	1,658			6,147			29,716			42,155		
Notificaciones por lista realizadas por (JT-SIL)	21			146			1,483			816		
Notificaciones por boletín electrónico realizadas por (JT-SIL)	15,488			47,060			158,030			174,348		
Notificaciones por correo electrónico - línea realizadas por (JT-SIL)	0			0			0			0		
Notificaciones por apersonamiento realizadas por (JT-SIL)	0			10			112			157		
Notificaciones SEPI (JL-SIL)	648			467			421			391		
Notificaciones personales realizadas por SEPI (JL-SIL)	58			61			47			28		
Notificaciones por oficio realizadas por SEPI (JL-SIL)	59			36			19			12		
Notificaciones por correo certificado realizadas por SEPI (JL-SIL)	29			20			36			19		
Notificaciones por lista realizadas por SEPI (JL-SIL)	4			0			22			157		
Notificaciones por boletín electrónico realizadas por SEPI (JL-SIL)	147			118			101			27		
Notificaciones por correo electrónico - línea realizadas por SEPI (JL-SIL)	351			232			196			148		
Notificaciones por apersonamiento realizadas por SEPI (JL-SIL)	0			0			0			0		
Notificaciones SEIL (JL-SIL)	46,931			49,548			38,557			30,487		
Notificaciones personales realizadas por SEIL (JL-SIL)	539			1,221			529			639		
Notificaciones por oficio realizadas por SEIL (JL-SIL)	2,386			3,819			1,556			1,625		
Notificaciones por correo certificado realizadas por SEIL (JL-SIL)	1,064			1,157			658			974		
Notificaciones por lista realizadas por SEIL (JL-SIL)	2			0			100			420		
Notificaciones por boletín electrónico realizadas por SEIL (JL-SIL)	27,623			24,478			10,539			5,984		
Notificaciones por correo electrónico - línea realizadas por SEIL (JL-SIL)	15,278			18,841			25,167			20,842		
Notificaciones por apersonamiento realizadas por SEIL (JL-SIL)	39			32			8			3		
654,575	1,503,125			1,513,187			2,544,314			2,544,314		

NOTIFICACIONES

Notificaciones por tipo	654,575	1,503,125	1,513,187	2,544,314
Notificaciones personales	190,184	446,113	386,246	371,795
Notificaciones por oficio	304,443	668,186	632,569	642,066
Notificaciones por correo certificado	91,154	267,855	238,164	229,361
Notificaciones por lista	9,868	30,200	62,055	1,099,583
Notificaciones por boletín electrónico	43,258	71,656	168,670	180,359



TRIBUNAL FEDERAL DE JUSTICIA ADMINISTRATIVA
 JUNTA DE GOBIERNO Y ADMINISTRACIÓN
 SECRETARÍA OPERATIVA DE TECNOLOGÍAS DE LA INFORMACIÓN Y LAS COMUNICACIONES
 DIRECCIÓN GENERAL DEL SISTEMA DE JUSTICIA EN LÍNEA

INFORMACIÓN GENERAL ESTADÍSTICA DEL 16 DE NOVIEMBRE DE 2016 AL 15 DE NOVIEMBRE DE 2017
COMPARATIVA MEMORIAS ANUALES AÑOS 2014, 2015, 2016 Y 2017

	2017		2016		2015		2014		
	Cantidad	Ordinarios	Sumarios	Cantidad	Ordinarios	Sumarios	Cantidad	Ordinarios	Sumarios
Notificaciones por correo electrónico - línea	15,629			19,073			20,990		
Notificaciones por apersonamiento	39			42			160		

NOTIFICACIÓN ELECTRÓNICA UNIVERSAL

Notificaciones por Boletín Jurisdiccional - NEU	2,092,959			269,517					
Notificaciones por NEU realizadas por Salas Regionales Foráneas	1,435,478			191,086					
Notificaciones por NEU realizadas por Salas Regionales Metropolitanas	435,997			64,821					
Notificaciones por NEU realizadas por Salas Regionales Auxiliares	10,061			490					
Notificaciones por NEU Sala Especializada en Materia de Propiedad Intelectual	36,088			2,613					
Notificaciones por NEU Sala Especializada en Materia Ambiental y de Regulación	43,275			5,299					
Notificaciones por NEU Sala Especializada en Comercio Exterior	59,997			5,196					
Notificaciones por NEU Sala Especializada en Materia del Juicio de Resolución Exclusiva	150								
Notificaciones por NEU Sala Auxiliar Metropolitana en Materia de Responsabilidades	67								
Notificaciones por NEU Sala Superior	11,846			12					
Avisos de notificación - NEU	1,937,269			257,401					
Avisos de Notificación enviados por las Salas Regionales Foráneas	1,371,383			183,780					
Avisos de Notificación enviados por las Salas Regionales Metropolitanas	426,168			63,251					
Avisos de Notificación enviados por las Salas Regionales Auxiliares	7,742			2					
Avisos de Notificación enviados por la Sala Especializada en Materia de Propiedad Intelectual	28,859			1,985					
Avisos de Notificación enviados por la Sala Especializada en Materia Ambiental y de Regulación	38,309			3,354					
Avisos de Notificación enviados por las Salas Especializadas en Comercio Exterior	56,129			5,029					
Avisos de Notificación enviados por la Sala Especializada en Materia del Juicio de Resolución Exclusiva	147								
Avisos de Notificación enviados por la Sala Auxiliar Metropolitana en Materia de Responsabilidades	70								
Avisos de Notificación enviados por la Sala Superior	8,462			0					
Notificación por Apersonamiento - NEU	38,012			11,404					
Notificación por apersonamiento de las Salas Regionales Foráneas	26,005			8,308					
Notificación por apersonamiento de las Salas Regionales Metropolitanas	9,462			2,642					
Notificación por apersonamiento de las Salas Regionales Auxiliares	130			1					
Notificación por apersonamiento de la Sala Especializada en Materia de Propiedad Intelectual	490			27					
Notificación por apersonamiento de la Sala Especializada en Materia Ambiental y de Regulación	559			142					
Notificación por apersonamiento de las Salas Especializadas en Comercio Exterior	1,348			284					
Notificación por apersonamiento de las Salas Especializadas en Materia del Juicio de Resolución Exclusiva	4								
Notificación por apersonamiento de la Sala Auxiliar Metropolitana en Materia de Responsabilidades	1								
Notificación por apersonamiento de la Sala Superior	13			0					

INTERES ECONÓMICO CONTRVERTIDO EN TRÁMITE

INTERES ECONÓMICO CONTRVERTIDO EN TRÁMITE		INTERES ECONÓMICO CONTRVERTIDO EN TRÁMITE Total	
Interes Económico Contrvertido en Trámite Salas Regionales Foráneas	\$ 269,168,167,167.92	\$ 137,774,896,212.68	\$ 126,653,087,834.85
Interes Económico Contrvertido en Trámite Salas Regionales Metropolitanas	\$ 77,190,805,279.77	\$ 92,240,168,904.39	\$ 85,532,562,210.08
Interes Económico Contrvertido en Trámite Salas Regionales Auxiliares	\$ 2,639,493,440.70	\$ 2,215,504.23	\$ 826,010,759.28
Interes Económico Contrvertido en Trámite Sala Especializada en Materia de Propiedad Intelectual	\$ 15,303,061.00	\$ 4,252,626.00	\$ 4,548,035.00
Interes Económico Contrvertido en Trámite Sala Especializada en Materia Ambiental y de Regulación	\$ 667,713,063.36	\$ 1,521,990,032.24	\$ 1,156,930,869.50
Interes Económico Contrvertido en Trámite Sala Especializada en Comercio Exterior	\$ 8,313,783,682.14	\$ 250,392,529.59	\$ 209,600,163.90
Interes Económico Contrvertido en Trámite Sala Especializada en Materia del Juicio de Resolución Exclusiva de Fondo	\$ 677,696,905.14		



TRIBUNAL FEDERAL DE JUSTICIA ADMINISTRATIVA
 JUNTA DE GOBIERNO Y ADMINISTRACIÓN
 SECRETARÍA OPERATIVA DE TECNOLOGÍAS DE LA INFORMACIÓN Y LAS COMUNICACIONES
 DIRECCIÓN GENERAL DEL SISTEMA DE JUSTICIA EN LÍNEA

INFORMACIÓN GENERAL ESTADÍSTICA DEL 16 DE NOVIEMBRE DE 2016 AL 15 DE NOVIEMBRE DE 2017
COMPARATIVA MEMORIAS ANUALES AÑOS 2014, 2015, 2016 Y 2017

	2017			2016			2015			2014		
	Cantidad	Ordinarios	Sumarios	Cantidad	Ordinarios	Sumarios	Cantidad	Ordinarios	Sumarios	Cantidad	Ordinarios	Sumarios
Interes Económico Controvertido en Trámite Sala Auxiliar Metropolitana en Materia de Responsabilidades Administrativas Graves	\$	-										
Interes Económico Controvertido en Trámite (JT-SIL)	\$	1,538,888,223.80		\$	3,741,551,104.56		\$	12,924,729,541.24		\$	42,785,644,617.29	
Interes Económico Controvertido en Trámite SEPI (JL-SIL)	\$	58,024.00		\$	25,904.00		\$	134,008.00		\$	108,104.00	
Interes Económico Controvertido en Trámite SEJL (JL-SIL)	\$	4,485,429,751.40		\$	4,133,905,370.68		\$	4,497,720,555.66		\$	2,724,766,010.64	
	\$	364,697,338,699.23		\$	239,669,398,188.37		\$	231,805,323,977.51		\$	242,050,046,575.94	

Interes Económico Controvertido en Trámite Sala Auxiliar Metropolitana en Materia de Responsabilidades Administrativas Graves
 Interes Económico Controvertido en Trámite (JT-SIL)
 Interes Económico Controvertido en Trámite SEPI (JL-SIL)
 Interes Económico Controvertido en Trámite SEJL (JL-SIL)

TRIBUNAL FEDERAL DE JUSTICIA ADMINISTRATIVA
 JUNTA DE GOBIERNO Y ADMINISTRACIÓN
 SECRETARÍA OPERATIVA DE TECNOLOGÍAS DE LA INFORMACIÓN Y LAS COMUNICACIONES
 DIRECCIÓN GENERAL DEL SISTEMA DE JUSTICIA EN LÍNEA



MOVIMIENTO DE JUICIOS EN LAS SALAS REGIONALES METROPOLITANAS
 DEL 16 DE NOVIEMBRE DEL 2016 AL 15 DE NOVIEMBRE DEL 2017

SALAS REGIONALES METROPOLITANAS	EN TRÁMITE AL 16 DE NOVIEMBRE DEL 2016		DEMANDAS RECIBIDAS		DADOS DE ALTA		TOTAL DE INGRESOS		DADOS DE BAJA		RESUELTOS		TOTAL DE CONCLUIDOS		EN TRÁMITE AL 15 DE NOVIEMBRE DEL 2017	
	ORDINARIO	SUMARIO	ORDINARIO	SUMARIO	ORDINARIO	SUMARIO	ORDINARIO	SUMARIO	ORDINARIO	SUMARIO	ORDINARIO	SUMARIO	ORDINARIO	SUMARIO	ORDINARIO	SUMARIO
PRIMERA SALA REGIONAL METROPOLITANA																
JULIÁN CASARRUBIAS PÉREZ	289	89	479	251	304	15	783	266	372	44	353	187	725	231	352	130
HÉCTOR FRANCISCO FERNÁNDEZ CRUZ	356	100	480	250	253	18	733	268	357	53	394	229	751	282	339	97
FRANCISCO JAVIER MARÍN SARABIA	254	102	439	289	285	18	724	307	403	42	380	277	783	319	201	94
TOTALES	899	291	1,398	790	842	51	2,240	841	1,132	139	1,127	693	2,259	832	892	321
TOTAL PARCIAL POR SALA	1,190		2,188		893		3,081		1,271		1,820		3,091		1,213	
SEGUNDA SALA REGIONAL METROPOLITANA																
MPHIL MARÍA TERESA DEL NIÑO JESÚS CADENA SOLÓRZANO	264	61	453	279	301	30	754	309	370	54	404	220	774	274	245	99
SERGIO MARTÍNEZ ROSASLANDA	288	97	485	250	300	24	785	274	392	41	393	254	785	295	290	87
JORGE LUIS REVILLA DE LA TORRE	244	48	482	250	287	26	769	276	430	36	386	227	816	263	202	70
TOTALES	796	206	1,420	779	888	80	2,308	859	1,192	131	1,183	701	2,375	832	737	256
TOTAL PARCIAL POR SALA	1,002		2,199		968		3,167		1,323		1,884		3,207		993	
TERCERA SALA REGIONAL METROPOLITANA																
JOSÉ NAPOLEÓN FILLAT MARTÍNEZ	347	97	496	236	374	38	870	274	475	57	412	224	887	281	330	97
SOFÍA LORENA PÉREZ MAGAÑA	320	80	475	258	348	29	823	287	406	60	430	214	836	274	304	102
MARÍA ZARAGOZA SIGLER	317	108	493	238	237	25	730	263	336	31	384	253	720	284	322	93
TOTALES	984	285	1,464	732	959	92	2,423	824	1,217	148	1,226	691	2,443	839	956	292
TOTAL PARCIAL POR SALA	1,269		2,196		1,051		3,247		1,365		1,917		3,282		1,248	
CUARTA SALA REGIONAL METROPOLITANA																
MARÍA GLADYS CALDERÓN MARTÍNEZ	288	89	257	147	155	25	412	172	407	98	272	160	679	258	0	0
JAVIER RAMÍREZ JACINTOS	209	66	235	165	209	22	444	187	384	111	235	146	619	257	0	0
MIGUEL TOLEDO JIMENO	147	43	280	126	234	19	514	145	431	70	201	122	632	192	0	0
TOTALES	644	198	772	438	598	66	1,370	504	1,222	279	708	428	1,930	707	0	0
TOTAL PARCIAL POR SALA	842		1,210		664		1,874		1,501		1,136		2,637		0	

TRIBUNAL FEDERAL DE JUSTICIA ADMINISTRATIVA
 JUNTA DE GOBIERNO Y ADMINISTRACIÓN
 SECRETARÍA OPERATIVA DE TECNOLOGÍAS DE LA INFORMACIÓN Y LAS COMUNICACIONES
 DIRECCIÓN GENERAL DEL SISTEMA DE JUSTICIA EN LÍNEA



MOVIMIENTO DE JUICIOS EN LAS SALAS REGIONALES METROPOLITANAS
 DEL 16 DE NOVIEMBRE DEL 2016 AL 15 DE NOVIEMBRE DEL 2017

SALAS REGIONALES METROPOLITANAS	EN TRÁMITE AL 16 DE NOVIEMBRE DEL 2016		DEMANDAS RECIBIDAS		DADOS DE ALTA		TOTAL DE INGRESOS		DADOS DE BAJA		RESUELTOS		TOTAL DE CONCLUIDOS		EN TRÁMITE AL 16 DE NOVIEMBRE DEL 2017	
	ORDINARIO	SUMARIO	ORDINARIO	SUMARIO	ORDINARIO	SUMARIO	ORDINARIO	SUMARIO	ORDINARIO	SUMARIO	ORDINARIO	SUMARIO	ORDINARIO	SUMARIO	ORDINARIO	SUMARIO
QUINTA SALA REGIONAL METROPOLITANA																
MARTHA GLADYS CALDERÓN MARTÍNEZ	325	94	518	215	282	24	810	239	387	42	446	215	833	257	300	82
VICTORINO MANUEL ESQUIVEL CAMACHO	373	75	514	216	368	36	882	252	451	48	414	202	865	250	381	90
MARIANA MUREDDU GILBERT	297	91	470	259	289	36	759	295	398	48	377	246	775	294	280	108
TOTALES	995	260	1,502	690	949	96	2,451	786	1,236	138	1,237	663	2,473	801	961	280
TOTAL PARCIAL POR SALA	1,255		2,192		1,045		3,237		1,374		1,900		3,274		1,241	
SEXTA SALA REGIONAL METROPOLITANA																
LUCELIA MARELA VILLANUEVA OLVERA	291	80	481	250	277	18	758	288	367	28	437	226	804	254	252	96
ROSANA EDITH DE LA PEÑA ADAME	298	73	489	249	323	34	812	283	410	67	398	200	808	267	296	97
CARLOS ENRIQUE MENDOZA PONCE	361	117	491	240	281	37	772	277	414	52	390	228	804	280	335	122
TOTALES	950	270	1,461	739	881	89	2,342	828	1,191	147	1,225	654	2,416	801	883	315
TOTAL PARCIAL POR SALA	1,220		2,200		970		3,170		1,338		1,879		3,217		1,198	
SEPTIMA SALA REGIONAL METROPOLITANA																
MARIA TERESA OLMOS JASSO	252	78	452	280	238	24	690	304	328	40	324	248	652	288	292	100
MARIA ISABEL GÓMEZ MUÑOZ	187	62	397	334	400	34	797	368	471	70	338	284	809	354	175	85
MIGUEL TOLEDO JIMENO	332	80	482	253	283	28	765	281	396	45	359	268	755	313	325	77
TOTALES	771	220	1,331	867	921	86	2,252	953	1,195	155	1,021	800	2,216	955	792	262
TOTAL PARCIAL POR SALA	991		2,198		1,007		3,205		1,350		1,821		3,171		1,054	
OCTAVA SALA REGIONAL METROPOLITANA																
VICTORIA LAZO CASTILLO	201	65	484	248	329	18	813	266	388	31	392	223	780	254	234	78
RAFAEL IBARRA GIL	285	95	472	259	344	29	816	288	424	50	331	236	755	286	342	111
LUCILA PADILLA LOPEZ	280	90	471	261	464	33	935	294	447	58	506	240	953	298	260	93
TOTALES	766	250	1,427	768	1,137	80	2,564	848	1,259	139	1,229	699	2,488	838	836	282
TOTAL PARCIAL POR SALA	1,016		2,195		1,217		3,412		1,398		1,928		3,326		1,118	

TRIBUNAL FEDERAL DE JUSTICIA ADMINISTRATIVA
 JUNTA DE GOBIERNO Y ADMINISTRACIÓN
 SECRETARÍA OPERATIVA DE TECNOLOGÍAS DE LA INFORMACIÓN Y LAS COMUNICACIONES
 DIRECCIÓN GENERAL DEL SISTEMA DE JUSTICIA EN LÍNEA



MOVIMIENTO DE JUICIOS EN LAS SALAS REGIONALES METROPOLITANAS
 DEL 16 DE NOVIEMBRE DEL 2016 AL 15 DE NOVIEMBRE DEL 2017

SALAS REGIONALES METROPOLITANAS	EN TRÁMITE AL 16 DE NOVIEMBRE DEL 2016		DEMANDAS RECIBIDAS		DADOS DE ALTA		TOTAL DE INGRESOS		DADOS DE BAJA		RESUELTOS		TOTAL DE CONCLUIDOS		EN TRÁMITE AL 16 DE NOVIEMBRE DEL 2017	
	ORDINARIO	SUMARIO	ORDINARIO	SUMARIO	ORDINARIO	SUMARIO	ORDINARIO	SUMARIO	ORDINARIO	SUMARIO	ORDINARIO	SUMARIO	ORDINARIO	SUMARIO	ORDINARIO	SUMARIO
MARIA EUGENIA RODRIGUEZ PAVON	299	69	451	283	308	28	759	311	398	45	364	239	762	284	287	109
MARIA BÁRBARA TEMPLOS VÁZQUEZ	318	89	522	209	258	31	780	240	350	45	403	207	753	252	344	82
MA. DEL CARMEN TOZCANO SANCHEZ	258	93	410	319	296	47	706	366	369	62	369	273	738	335	229	123
TOTALES	875	251	1,383	811	862	106	2,245	917	1,117	152	1,136	719	2,253	871	860	314
TOTAL PARCIAL POR SALA	1,126		2,194		968		3,162		1,269		1,855		3,124		1,174	
NOVENA SALA REGIONAL METROPOLITANA																
DÉCIMA SALA REGIONAL METROPOLITANA																
VERÓNICA NAVA RAMÍREZ	378	80	490	256	329	23	819	279	388	38	428	227	816	285	379	101
MA. CONCEPCION MARTÍNEZ GODÍNEZ	306	79	502	230	356	32	858	262	431	38	440	229	871	267	288	82
MANUEL LUCERO ESPINOSA	272	51	476	256	311	26	787	282	345	51	337	196	682	247	356	112
TOTALES	956	210	1,468	742	996	81	2,464	823	1,164	127	1,205	652	2,369	779	1,023	295
TOTAL PARCIAL POR SALA	1,166		2,210		1,077		3,287		1,291		1,857		3,148		1,318	
DÉCIMO PRIMERA SALA REGIONAL METROPOLITANA																
MARIA DE JESUS HERRERA MARTINEZ	353	94	496	236	316	32	812	268	403	50	404	211	807	261	351	109
MARTHA FABIOLA KING TAMAYO	346	68	515	219	317	18	832	237	401	32	440	188	841	220	327	100
GABRIEL CONNACOC VÁZQUEZ PÉREZ	525	97	469	261	241	29	710	290	317	52	426	234	743	286	491	107
TOTALES	1,224	259	1,480	716	874	79	2,354	795	1,121	134	1,270	633	2,391	767	1,169	316
TOTAL PARCIAL POR SALA	1,483		2,196		983		3,149		1,255		1,903		3,158		1,485	
DÉCIMO SEGUNDA SALA REGIONAL METROPOLITANA																
GENARO ANTONIO JIMÉNEZ MONTUJAR	289	66	456	275	257	21	713	296	352	40	388	220	740	260	262	111
TANIA MARIA HERRERA RÍOS	263	92	508	221	240	21	748	242	323	36	387	222	710	258	301	81
ÁLVARO CASTRO ESTRADA	278	64	466	263	228	16	694	279	309	31	372	219	681	250	288	105
TOTALES	830	222	1,430	759	725	58	2,155	817	984	107	1,147	661	2,131	768	851	297
TOTAL PARCIAL POR SALA	1,052		2,189		783		2,972		1,091		1,808		2,899		1,148	

TRIBUNAL FEDERAL DE JUSTICIA ADMINISTRATIVA
 JUNTA DE GOBIERNO Y ADMINISTRACIÓN
 SECRETARÍA OPERATIVA DE TECNOLOGÍAS DE LA INFORMACIÓN Y LAS COMUNICACIONES
 DIRECCIÓN GENERAL DEL SISTEMA DE JUSTICIA EN LÍNEA



MOVIMIENTO DE JUICIOS EN LAS SALAS REGIONALES METROPOLITANAS
 DEL 16 DE NOVIEMBRE DEL 2016 AL 15 DE NOVIEMBRE DEL 2017

SALAS REGIONALES METROPOLITANAS	ENTRANTE AL 16 DE NOVIEMBRE DEL 2016		DEMANDAS RECIBIDAS		DADOS DE ALTA		TOTAL DE INGRESOS		DADOS DE BAJA		RESUELTOS		TOTAL DE CONCLUIDOS		EN TRÁMITE AL 16 DE NOVIEMBRE DEL 2017	
	ORDINARIO	SUMARIO	ORDINARIO	SUMARIO	ORDINARIO	SUMARIO	ORDINARIO	SUMARIO	ORDINARIO	SUMARIO	ORDINARIO	SUMARIO	ORDINARIO	SUMARIO	ORDINARIO	SUMARIO
ALBERTO MACHUCA AGUIRRE	202	56	448	283	270	48	718	331	397	64	325	286	722	320	204	74
AVELINO CARMELO TOSCANO TOSCANO	201	54	460	271	301	17	761	288	393	51	350	245	743	296	213	61
AMALIA TECONA SILVA	249	67	504	226	276	24	780	260	374	33	431	220	805	263	228	68
TOTALES	652	177	1,412	780	847	89	2,259	869	1,164	148	1,106	721	2,270	869	645	203
TOTAL PARCIAL POR SALA	829		2,192		936		3,128		1,312		1,827		3,139		848	
DÉCIMO CUARTA SALA REGIONAL METROPOLITANA																
CÉSAR OCTAVIO IRIGOEY URDAPILLETA	262	94	487	245	215	25	702	270	402	37	323	228	725	265	250	105
PAOLA YABER CORONADO	269	62	480	251	282	35	742	286	406	65	401	214	807	279	211	75
ROBERTO BRAVO PÉREZ	267	66	475	254	238	43	713	297	310	59	373	212	683	271	297	100
TOTALES	798	222	1,442	750	715	103	2,157	853	1,118	161	1,097	684	2,215	815	758	280
TOTAL PARCIAL POR SALA	1,020		2,192		818		3,010		1,279		1,751		3,030		1,038	
TOTAL GENERAL POR SALA METROPOLITANA	12,140	3,321	19,390	10,361	12,194	1,156	31,584	11,517	16,312	2,105	15,917	9,369	32,229	11,474	11,363	3,713
TOTAL GLOBAL	15,461		29,751		13,350		43,101		18,417		25,286		43,703		15,076	

Nota: La presente información estadística considera las modificaciones autorizadas mensualmente por la Junta de Gobierno y Administración.
 Nota: "Resueltos" incluye Sentencias de Fondo y de Sobreseimiento.

TRIBUNAL FEDERAL DE JUSTICIA ADMINISTRATIVA
 JUNTA DE GOBIERNO Y ADMINISTRACIÓN
 SECRETARÍA OPERATIVA DE TECNOLOGÍAS DE LA INFORMACIÓN Y LAS COMUNICACIONES
 DIRECCIÓN GENERAL DEL SISTEMA DE JUSTICIA EN LÍNEA



MOVIMIENTO DE LOS JUICIOS EN LAS SALAS REGIONALES FORÁNEAS
 DEL 16 DE NOVIEMBRE DEL 2016 AL 15 DE NOVIEMBRE DEL 2017

SALAS REGIONALES FORÁNEAS	EN TRÁMITE AL 16 DE NOVIEMBRE DEL 2016		DEMANDAS RECIBIDAS		DADOS DE ALTA		TOTAL DE INGRESOS		DADOS DE BAJA		RESUELTOS		TOTAL DE CONCLUIDOS		EN TRÁMITE AL 16 DE NOVIEMBRE DEL 2017	
	ORDINARIO	SUMARIO	ORDINARIO	SUMARIO	ORDINARIO	SUMARIO	ORDINARIO	SUMARIO	ORDINARIO	SUMARIO	ORDINARIO	SUMARIO	ORDINARIO	SUMARIO	ORDINARIO	SUMARIO
PRIMERA SALA REGIONAL NOROESTE I																
JULIO MANUEL ANTONIO TINAJERO GUERRERO	222	104	221	376	60	20	281	396	118	39	236	343	354	382	139	116
MARTIN DONIS VAZQUEZ	479	157	263	333	54	18	317	351	110	25	446	314	556	339	220	182
ALONSO PEREZ BECERRIL	307	170	216	381	66	20	282	401	111	53	284	326	405	379	170	199
TOTALES	1,008	431	700	1,090	180	58	880	1,148	339	117	976	983	1,315	1,100	529	497
TOTAL PARCIAL POR SALA	1,439		1,790		238		2,028		456		1,959		2,415		1,026	
SEGUNDA SALA REGIONAL NOROESTE I																
SANTIAGO GONZALEZ PEREZ	319	296	218	378	69	63	287	441	90	81	249	419	339	500	219	284
SERGIO MARTINEZ ROSASLANDA	406	307	219	378	66	47	285	425	84	58	251	359	335	417	318	341
JUAN MARCOS GUTIERREZ GONZALEZ	478	421	230	369	46	20	276	389	70	34	226	394	296	428	403	426
TOTALES	1,203	1,024	667	1,125	181	130	848	1,255	244	173	726	1,172	970	1,345	940	1,051
TOTAL PARCIAL POR SALA	2,227		1,792		311		2,103		417		1,898		2,315		1,991	
SALA REGIONAL DEL NOROESTE II																
PEDRO MARTIN IBARRA AGUILERA	350	262	417	478	104	29	521	507	192	63	346	497	538	560	328	226
JORGE LERMA SANTILLÁN	390	204	371	526	117	44	488	570	193	72	405	515	588	587	273	202
DAVID GUSTAVO BUSTOS PÉREZ	390	243	399	502	126	42	525	544	196	58	416	496	612	554	305	238
TOTALES	1,130	709	1,187	1,506	347	115	1,534	1,621	581	193	1,167	1,508	1,748	1,701	906	666
TOTAL PARCIAL POR SALA	1,839		2,693		462		3,155		774		2,675		3,449		1,572	
SALA REGIONAL DEL NOROESTE III																
LUIS ENRIQUE OSUNA SÁNCHEZ	1,644	482	1566	1157	925	32	2,491	1,189	1141	91	1289	608	2,410	699	1653	1072
GABRIELA MARIA CHAÍN CASTRO	1,548	614	1476	1245	1122	43	2,598	1,288	1356	112	1352	877	2,708	989	1408	961
OSCAR ALBERTO ESTRADA CHÁVEZ	1,582	611	1601	1123	959	46	2,560	1,169	1191	75	1282	879	2,473	954	1642	884
TOTALES	4,774	1,707	4,643	3,525	3,006	121	7,649	3,646	3,688	278	3,903	2,364	7,591	2,642	4,703	2,917
TOTAL PARCIAL POR SALA	6,481		8,168		3,127		11,295		3,966		6,267		10,233		7,620	

TRIBUNAL FEDERAL DE JUSTICIA ADMINISTRATIVA
 JUNTA DE GOBIERNO Y ADMINISTRACIÓN
 SECRETARÍA OPERATIVA DE TECNOLOGÍAS DE LA INFORMACIÓN Y LAS COMUNICACIONES
 DIRECCIÓN GENERAL DEL SISTEMA DE JUSTICIA EN LÍNEA



MOVIMIENTO DE LOS JUICIOS EN LAS SALAS REGIONALES FORÁNEAS
 DEL 16 DE NOVIEMBRE DEL 2016 AL 15 DE NOVIEMBRE DEL 2017

SALAS REGIONALES FORÁNEAS	EN TRÁMITE AL 16 DE NOVIEMBRE DEL 2016		DEMANDAS RECIBIDAS		DADOS DE ALTA		TOTAL DE INGRESOS		DADOS DE BAJA		RESUELTOS		TOTAL DE CONCLUIDOS		EN TRÁMITE AL 15 DE NOVIEMBRE DEL 2017	
	ORDINARIO	SUMARIO	ORDINARIO	SUMARIO	ORDINARIO	SUMARIO	ORDINARIO	SUMARIO	ORDINARIO	SUMARIO	ORDINARIO	SUMARIO	ORDINARIO	SUMARIO	ORDINARIO	SUMARIO
SALA REGIONAL DEL NORTE-CENTRO I																
VIRGINIA PÉTRIZ HERRERA	276	84	939	489	359	28	1,298	517	467	68	882	432	1,349	500	208	117
LUIS EDUARDO MARANJO ESPINOZA	333	118	951	478	268	24	1,219	502	383	64	880	416	1,263	480	277	148
JOSÉ LUIS REYES PORTILLO	275	119	942	485	272	21	1,214	506	401	35	819	468	1,220	503	266	132
TOTALES	884	321	2,832	1,452	899	73	3,731	1,525	1,251	167	2,581	1,316	3,832	1,483	751	397
TOTAL PARCIAL POR SALA	1,205		4,284		972		5,256		1,418		3,897		5,315		1,148	
PRIMERA SALA REGIONAL DEL NORTE-CENTRO II																
MANUEL DE JESÚS TORRES VALLES	359	297	714	897	112	45	826	942	174	112	420	663	594	775	1280	1230
SANJUANA FLORES SAAVEDRA	339	249	684	928	122	44	806	972	155	90	597	614	752	704	878	1100
ALMA ORQUÍDEA REYES RUIZ	321	325	534	1072	146	36	680	1,108	136	117	511	691	647	808	720	1376
TOTALES	1,019	871	1,932	2,897	380	125	2,312	3,022	465	319	1,528	1,968	1,993	2,287	2,878	3,706
TOTAL PARCIAL POR SALA	1,890		4,829		505		5,334		784		3,496		4,280		6,584	
SEGUNDA SALA REGIONAL DEL NORTE-CENTRO II																
HÉCTOR CARRILLO MAYNEZ	410	242	373	476	71	19	444	495	115	44	406	495	521	539	304	227
ADOLFO ROSALES PUGA	508	191	322	524	118	19	440	543	178	46	483	491	661	537	239	245
ISABEL PATRICIA HERRERO RODRIGUEZ	426	242	371	475	84	21	455	496	159	37	434	493	593	530	263	229
TOTALES	1,344	675	1,066	1,475	273	59	1,339	1,534	452	127	1,323	1,479	1,775	1,606	806	701
TOTAL PARCIAL POR SALA	2,019		2,541		332		2,873		579		2,802		3,381		1,507	
PRIMERA SALA REGIONAL DEL NORESTE																
ERNESTO MANUEL DEL BOSQUE BERLANGA	269	136	253	572	157	30	410	602	229	54	238	562	467	606	155	181
RAÚL LEFRIA JASSO	298	146	319	504	118	24	437	528	167	41	305	555	472	596	217	120
ADRIANA CABEZUT URIBE	229	156	305	518	101	23	406	541	150	46	235	534	385	580	217	140
TOTALES	796	438	877	1,594	376	77	1,253	1,671	546	141	778	1,641	1,324	1,782	589	441
TOTAL PARCIAL POR SALA	1,234		2,471		463		2,924		687		2,419		3,106		1,030	

TRIBUNAL FEDERAL DE JUSTICIA ADMINISTRATIVA
 JUNTA DE GOBIERNO Y ADMINISTRACIÓN
 SECRETARÍA OPERATIVA DE TECNOLOGÍAS DE LA INFORMACIÓN Y LAS COMUNICACIONES
 DIRECCIÓN GENERAL DEL SISTEMA DE JUSTICIA EN LÍNEA



MOVIMIENTO DE LOS JUICIOS EN LAS SALAS REGIONALES FORÁNEAS
 DEL 16 DE NOVIEMBRE DEL 2016 AL 15 DE NOVIEMBRE DEL 2017

SALAS REGIONALES FORÁNEAS	EN TRÁMITE AL 16 DE NOVIEMBRE DEL 2016		DEMANDAS RECIBIDAS		DADOS DE ALTA		TOTAL DE INGRESOS		DADOS DE BAJA		RESUELTOS		TOTAL DE CONCLUIDOS		EN TRÁMITE AL 16 DE NOVIEMBRE DEL 2017	
	ORDINARIO	SUMARIO	ORDINARIO	SUMARIO	ORDINARIO	SUMARIO	ORDINARIO	SUMARIO	ORDINARIO	SUMARIO	ORDINARIO	SUMARIO	ORDINARIO	SUMARIO	ORDINARIO	SUMARIO
SEGUNDA SALA REGIONAL DEL NORESTE																
JAMIE MARTINEZ FRANCO	260	198	248	578	253	30	501	608	311	63	242	569	553	632	186	206
JORGE LUIS ROSAS SIERRA	222	158	265	560	322	43	587	603	381	73	252	520	633	593	158	187
MARIA ALEJANDRA ROSAS RAMIREZ	206	128	256	588	192	34	448	602	283	77	224	549	507	626	118	140
TOTALES	688	484	769	1,706	767	107	1,536	1,813	975	213	718	1,638	1,693	1,851	462	533
TOTAL PARCIAL POR SALA	1,172		2,475		874		3,349		1,188		2,356		3,544		995	
TERCERA SALA REGIONAL DEL NORESTE																
DR. SERGIO FLORES NAVARRO	224	164	253	570	92	39	345	609	152	71	227	548	379	619	163	181
JORGE OTERO VELDERRAIN	204	163	252	572	131	32	383	604	169	63	215	556	384	619	177	166
CESAR EDGAR SANCHEZ VAZQUEZ	184	172	196	627	124	49	320	676	167	85	220	594	387	679	109	182
TOTALES	612	499	701	1,769	347	120	1,048	1,889	488	219	662	1,698	1,150	1,917	449	529
TOTAL PARCIAL POR SALA	1,111		2,470		467		2,937		707		2,360		3,067		978	
PRIMERA SALA REGIONAL DE OCCIDENTE																
MIGUEL ALFONSO DELGADO CRUZ	210	166	399	837	151	45	550	882	216	72	309	837	525	909	224	150
JOSÉ LUIS PINTO VERDUGO	304	141	398	804	144	44	542	848	221	67	421	829	642	896	178	106
IRMA CERVANTES VILLARREAL	234	205	379	864	174	62	553	926	195	96	323	844	518	940	226	206
TOTALES	748	512	1,176	2,505	469	151	1,645	2,656	632	235	1,053	2,510	1,685	2,745	628	462
TOTAL PARCIAL POR SALA	1,260		3,681		620		4,301		867		3,563		4,430		1,090	
SEGUNDA SALA REGIONAL DE OCCIDENTE																
ALFREDO UREÑA HEREDIA	157	154	402	805	117	68	519	873	216	101	266	818	482	919	185	129
FABIOLA MONTES VEGA	178	155	353	873	136	62	489	935	184	75	280	851	464	926	198	179
SOMIA SANCHEZ FLORES	230	133	406	847	172	62	578	909	222	87	281	816	503	903	271	168
TOTALES	565	442	1,161	2,525	425	192	1,586	2,717	622	263	827	2,485	1,449	2,748	654	476
TOTAL PARCIAL POR SALA	1,007		3,886		617		4,303		885		3,312		4,197		1,130	


TRIBUNAL FEDERAL DE JUSTICIA ADMINISTRATIVA
JUNTA DE GOBIERNO Y ADMINISTRACIÓN
SECRETARÍA OPERATIVA DE TECNOLOGÍAS DE LA INFORMACIÓN Y LAS COMUNICACIONES
DIRECCIÓN GENERAL DEL SISTEMA DE JUSTICIA EN LÍNEA

MOVIMIENTO DE LOS JUICIOS EN LAS SALAS REGIONALES FORÁNEAS
DEL 16 DE NOVIEMBRE DEL 2016 AL 15 DE NOVIEMBRE DEL 2017

SALAS REGIONALES FORÁNEAS	EN TRÁMITE AL 16 DE NOVIEMBRE DEL 2016		DEMANDAS RECIBIDAS		DADOS DE ALTA		TOTAL DE INGRESOS		DADOS DE BAJA		RESUELTOS		TOTAL DE CONCLUIDOS		EN TRÁMITE AL 15 DE NOVIEMBRE DEL 2017	
	ORDINARIO	SUMARIO	ORDINARIO	SUMARIO	ORDINARIO	SUMARIO	ORDINARIO	SUMARIO	ORDINARIO	SUMARIO	ORDINARIO	SUMARIO	ORDINARIO	SUMARIO	ORDINARIO	SUMARIO
TERCERA SALA REGIONAL DE OCCIDENTE																
MARIA TERESA MARTINEZ GARCIA	295	168	466	843	119	31	585	874	187	57	279	814	466	871	398	187
JAVIER BERNARDO GOMEZ CORTES	329	295	507	909	101	46	608	955	166	71	283	802	449	873	475	388
GEORGINA PONCE OROZCO	227	125	394	839	131	36	525	875	185	68	319	811	504	879	219	147
TOTALES	851	588	1,367	2,591	351	113	1,718	2,704	538	196	881	2,427	1,419	2,623	1,092	722
TOTAL PARCIAL POR SALA	1,439		3,958		464		4,422		734		3,308		4,042		1,814	
SALA REGIONAL DEL CENTRO I																
SALVADOR RIVAS GUDIÑO	663	118	1849	543	460	12	2,309	555	878	25	1515	436	2,393	461	582	221
SIOWAR EUINE ESTRADA CRUZ	748	107	1919	471	527	14	2,446	485	987	47	1549	380	2,536	427	671	178
MARIO DE LA HUERTA PORTILLO	704	114	1889	521	541	14	2,410	535	810	38	1707	430	2,517	468	657	189
TOTALES	2,115	339	5,637	1,535	1,528	40	7,165	1,575	2,675	110	4,771	1,246	7,446	1,356	1,910	588
TOTAL PARCIAL POR SALA	2,454		7,172		1,568		8,740		2,785		6,017		8,802		2,498	
SALA REGIONAL DEL CENTRO II																
MAGDALENA JUDITH MUÑOZ LEDO BELMONTE	987	162	1331	850	421	31	1,752	881	978	46	1436	698	2,414	744	301	314
MPML IVANI IBARRA ARIAS	948	140	1411	770	301	21	1,712	791	816	47	1419	615	2,235	662	409	288
RTA AMPARO VELASCO DE LEON	919	148	1342	838	528	20	1,870	858	995	47	1511	697	2,506	744	261	270
TOTALES	2,854	450	4,084	2,458	1,250	72	5,334	2,530	2,789	140	4,366	2,010	7,155	2,150	971	872
TOTAL PARCIAL POR SALA	3,304		6,542		1,322		7,864		2,929		6,376		9,305		1,843	
SALA REGIONAL DEL CENTRO III																
NIÑA EDITH SANTA ANNA ROLÓN	922	315	563	1457	306	44	869	1,501	424	75	1002	1292	1,426	1,367	384	464
JOSE DE JESUS GONZALEZ LOPEZ	1,031	268	587	1433	269	34	866	1,467	427	70	1025	1255	1,452	1,325	410	447
MANUEL CASTELLANOS TORTOLERO	944	343	581	1441	388	27	969	1,488	433	74	1026	1326	1,459	1,400	420	450
TOTALES	2,897	916	1,731	4,331	963	105	2,694	4,436	1,284	219	3,053	3,873	4,337	4,092	1,214	1,361
TOTAL PARCIAL POR SALA	3,813		6,062		1,068		7,130		1,503		6,926		8,429		2,575	

TRIBUNAL FEDERAL DE JUSTICIA ADMINISTRATIVA
 JUNTA DE GOBIERNO Y ADMINISTRACIÓN
 SECRETARÍA OPERATIVA DE TECNOLOGÍAS DE LA INFORMACIÓN Y LAS COMUNICACIONES
 DIRECCIÓN GENERAL DEL SISTEMA DE JUSTICIA EN LÍNEA



MOVIMIENTO DE LOS JUICIOS EN LAS SALAS REGIONALES FORÁNEAS
 DEL 16 DE NOVIEMBRE DEL 2016 AL 15 DE NOVIEMBRE DEL 2017

SALAS REGIONALES FORÁNEAS	EN TRÁMITE AL 16 DE NOVIEMBRE DEL 2016		DEMANDAS RECIBIDAS		DADOS DE ALTA		TOTAL DE INGRESOS		DADOS DE BAJA		RESULTOS		TOTAL DE CONCLUIDOS		EN TRÁMITE AL 15 DE NOVIEMBRE DEL 2017	
	ORDINARIO	SUMARIO	ORDINARIO	SUMARIO	ORDINARIO	SUMARIO	ORDINARIO	SUMARIO	ORDINARIO	SUMARIO	ORDINARIO	SUMARIO	ORDINARIO	SUMARIO	ORDINARIO	SUMARIO
PRIMERA SALA REGIONAL NORTE - ESTE DEL ESTADO DE MÉXICO																
ROSA HERIBERTA CIRIGO BARRON	251	104	275	378	157	39	432	417	210	76	329	379	539	455	174	139
CELINA MACÍAS RAYGOZA	150	92	277	369	137	49	414	418	190	77	243	413	433	490	132	89
HÉCTOR OCTAVIO SALDAÑA HERNÁNDEZ	287	104	254	393	156	54	410	447	193	93	297	410	490	503	175	122
TOTALES	688	300	806	1,140	450	142	1,256	1,282	593	246	889	1,202	1,462	1,448	481	350
TOTAL PARCIAL POR SALA	968		1,946		592		2,538		839		2,071		2,910		831	
SEGUNDA SALA REGIONAL NORTE - ESTE DEL ESTADO DE MÉXICO																
ROSA MARIA CORRIPO MORENO	245	114	317	437	181	32	498	469	259	82	275	387	534	469	209	133
RUBÉN ANGELES ENRIQUÍEZ	142	109	277	474	131	33	408	507	184	119	241	404	425	523	132	105
MAYRA DEL SOCORRO VILLAFUERTE COELLO	208	129	282	469	149	50	431	519	197	103	282	440	479	543	157	115
TOTALES	595	352	876	1,380	461	115	1,337	1,495	640	304	798	1,231	1,438	1,535	488	353
TOTAL PARCIAL POR SALA	947		2,256		576		2,832		944		2,029		2,973		851	
PRIMERA SALA REGIONAL DE ORIENTE																
GILBERTO LUNA HERNÁNDEZ	363	62	328	278	157	7	485	285	222	21	426	250	648	271	201	84
MARIA GUADALUPE HERRERA CALDERON	341	65	328	280	178	14	506	294	224	27	407	255	631	282	206	79
JOSE RAYMUNDO RENTERIA HERNÁNDEZ	342	52	328	279	174	17	502	296	233	34	427	235	660	269	183	84
TOTALES	1,046	179	984	837	509	38	1,493	875	679	82	1,260	740	1,939	822	590	247
TOTAL PARCIAL POR SALA	1,225		1,821		547		2,368		761		2,000		2,761		837	
SEGUNDA SALA REGIONAL DE ORIENTE																
ERIKA ELIZABETH RAMÍREZ GONZÁLEZ	233	39	308	297	168	28	476	325	221	40	348	241	569	281	140	85
ANTONIO MIRANDA MORALES	220	47	334	273	138	25	472	298	218	38	344	228	562	266	136	81
FRANCISCO MANUEL OROZCO GONZÁLEZ	223	60	316	291	179	21	485	312	240	48	336	250	576	298	144	76
TOTALES	676	146	958	861	485	74	1,443	935	679	126	1,028	719	1,707	845	420	242
TOTAL PARCIAL POR SALA	822		1,819		559		2,378		805		1,747		2,552		662	

TRIBUNAL FEDERAL DE JUSTICIA ADMINISTRATIVA
 JUNTA DE GOBIERNO Y ADMINISTRACIÓN
 SECRETARÍA OPERATIVA DE TECNOLOGÍAS DE LA INFORMACIÓN Y LAS COMUNICACIONES
 DIRECCIÓN GENERAL DEL SISTEMA DE JUSTICIA EN LÍNEA



MOVIMIENTO DE LOS JUICIOS EN LAS SALAS REGIONALES FORÁNEAS
 DEL 16 DE NOVIEMBRE DEL 2016 AL 15 DE NOVIEMBRE DEL 2017

SALAS REGIONALES FORÁNEAS	EN TRÁMITE AL 16 DE NOVIEMBRE DEL 2016		DEMANDAS RECIBIDAS		DADOS DE ALTA		TOTAL DE INGRESOS		DADOS DE BAJA		RESUELTOS		TOTAL DE CONCLUIDOS		EN TRÁMITE AL 15 DE NOVIEMBRE DEL 2017	
	ORDINARIO	SUMARIO	ORDINARIO	SUMARIO	ORDINARIO	SUMARIO	ORDINARIO	SUMARIO	ORDINARIO	SUMARIO	ORDINARIO	SUMARIO	ORDINARIO	SUMARIO	ORDINARIO	SUMARIO
PRIMERA SALA REGIONAL DEL GOLFO																
NORA YOLANDA MOLINA RAYGOSA	269	117	509	830	129	10	638	840	237	97	425	677	662	774	248	193
JUANA GRISELDA DÁVILA OJEDA	289	127	511	825	108	21	619	846	194	74	445	741	639	815	289	167
RAÚL G. GARCÍA APODACA	292	143	508	829	106	29	614	858	279	104	399	703	678	807	226	212
TOTALES	850	387	1,528	2,484	343	60	1,871	2,544	710	275	1,269	2,121	1,979	2,396	733	572
TOTAL PARCIAL POR SALA	1,237		4,012		403		4,415		985		3,390		4,375		1,305	
SALA REGIONAL DEL PACÍFICO																
FRANCISCO E VALDOVINOS ELIZALDE	100	64	455	312	51	25	506	337	103	53	349	261	452	314	161	89
MARIO ALFONSO JAMIE RUIZ HERNÁNDEZ	131	53	434	333	51	27	485	360	120	52	383	278	503	330	118	87
GRACIELA BUENROSTRO PEÑA	140	69	449	318	48	28	497	346	114	51	390	261	504	312	138	109
TOTALES	371	186	1,338	963	150	80	1,488	1,043	337	156	1,122	800	1,459	956	417	285
TOTAL PARCIAL POR SALA	557		2,301		230		2,531		483		1,922		2,415		702	
SALA REGIONAL DEL SURESTE																
CLAUDIA LUCÍA CERVERA VALEÉ	128	90	341	375	51	37	392	412	110	65	240	344	350	409	169	104
TRINIDAD CUELLAR CARRERA	170	68	296	419	30	19	326	438	72	66	257	345	329	411	161	106
ANALICIA VEGA LEÓN	118	84	303	412	67	15	370	427	110	50	245	376	355	426	123	94
TOTALES	416	242	940	1,206	148	71	1,088	1,277	292	181	742	1,065	1,034	1,246	453	304
TOTAL PARCIAL POR SALA	658		2,146		219		2,365		473		1,807		2,280		757	
SALA REGIONAL PENINSULAR																
JAMIE ROMO GARCÍA	477	96	655	254	417	10	1,072	264	577	32	756	234	1,333	266	248	105
ANA LUZ BRUN INARRITU	498	97	639	270	292	19	931	289	465	37	659	252	1,124	289	294	111
OMAR GARCÍA HUANTE	550	111	676	236	345	25	1,021	261	511	45	720	251	1,231	296	319	100
TOTALES	1,525	304	1,970	760	1,054	54	3,024	814	1,553	114	2,135	737	3,688	851	861	316
TOTAL PARCIAL POR SALA	1,829		2,730		1,108		3,838		1,667		2,872		4,539		1,177	

TRIBUNAL FEDERAL DE JUSTICIA ADMINISTRATIVA
 JUNTA DE GOBIERNO Y ADMINISTRACIÓN
 SECRETARÍA OPERATIVA DE TECNOLOGÍAS DE LA INFORMACIÓN Y LAS COMUNICACIONES
 DIRECCIÓN GENERAL DEL SISTEMA DE JUSTICIA EN LÍNEA



MOVIMIENTO DE LOS JUICIOS EN LAS SALAS REGIONALES FORÁNEAS
 DEL 16 DE NOVIEMBRE DEL 2016 AL 15 DE NOVIEMBRE DEL 2017

SALAS REGIONALES FORÁNEAS	EN TRÁMITE AL 16 DE NOVIEMBRE DEL 2016		DEMANDAS RECIBIDAS		DAPOS DE ALTA		TOTAL DE INGRESOS		DADOS DE BAJA		RESUELTOS		TOTAL DE CONCLUIDOS		EN TRÁMITE AL 15 DE NOVIEMBRE DEL 2017	
	ORDINARIO	SUMARIO	ORDINARIO	SUMARIO	ORDINARIO	SUMARIO	ORDINARIO	SUMARIO	ORDINARIO	SUMARIO	ORDINARIO	SUMARIO	ORDINARIO	SUMARIO	ORDINARIO	SUMARIO
SALA REGIONAL DEL GOLFO NORTE																
MPL ADA GABRIELA DIAZ SOSA	262	158	373	357	39	15	412	372	119	63	389	405	508	468	167	179
EVA MONTALVO AGUILAR	236	120	330	405	49	25	379	430	125	62	417	383	542	445	117	154
ALEJANDRO SANCHEZ MOCTEZUMA	231	148	338	379	28	16	366	395	100	32	350	424	450	456	164	158
TOTALES	729	426	1,041	1,141	116	56	1,157	1,197	344	157	1,156	1,212	1,500	1,369	448	491
TOTAL PARCIAL POR SALA	1,155		2,182		172		2,354		501		2,368		2,869		939	
SALA REGIONAL CHIAPAS																
MPLL ALEJANDRA MARTINEZ MARTINEZ	107	19	442	167	183	3	625	170	305	24	325	129	630	153	137	38
LUIS ALFONSO MARIN ESTRADA	220	53	439	169	304	11	743	180	420	31	393	132	813	163	163	76
JUAN CARLOS REYES TORRES	238	83	439	169	153	10	592	179	257	21	366	143	623	164	240	102
TOTALES	565	155	1,320	505	640	24	1,960	529	982	76	1,084	404	2,066	480	540	216
TOTAL PARCIAL POR SALA	720		1,825		664		2,489		1,088		1,488		2,546		756	
SALA REGIONAL DEL CARIBE																
IMANUEL CARAPIA ORTIZ	215	51	254	141	32	6	286	147	86	12	290	137	376	149	121	50
NICANDRO GOMEZ ALARCON	240	49	258	135	42	4	300	139	117	13	271	137	388	150	159	38
ALBERTO ROMO GARCIA	249	80	236	158	28	6	264	164	93	17	277	175	370	192	148	58
TOTALES	704	180	748	434	102	16	850	450	296	42	838	449	1,134	491	428	146
TOTAL PARCIAL POR SALA	884		1,182		118		1,300		338		1,287		1,625		574	
SALA REGIONAL DEL PACIFICO-CENTRO																
RICARDO ARTEAGA MAGALLÓN	155	53	674	239	94	21	768	260	154	39	572	227	726	266	201	52
BEATRIZ RODRIGUEZ GARCÍA	168	57	672	239	90	30	762	269	168	38	579	238	747	276	186	55
RICARDO SERGIO DE LA ROSA VELEZ	195	44	676	238	73	12	749	250	174	31	555	204	729	235	228	61
TOTALES	518	154	2,022	716	257	63	2,279	779	496	108	1,706	669	2,202	777	615	168
TOTAL PARCIAL POR SALA	672		2,738		320		3,058		604		2,375		2,979		783	

TRIBUNAL FEDERAL DE JUSTICIA ADMINISTRATIVA
 JUNTA DE GOBIERNO Y ADMINISTRACIÓN
 SECRETARÍA OPERATIVA DE TECNOLOGÍAS DE LA INFORMACIÓN Y LAS COMUNICACIONES
 DIRECCIÓN GENERAL DEL SISTEMA DE JUSTICIA EN LÍNEA



MOVIMIENTO DE LOS JUICIOS EN LAS SALAS REGIONALES FORÁNEAS
 DEL 16 DE NOVIEMBRE DEL 2016 AL 15 DE NOVIEMBRE DEL 2017

SALAS REGIONALES FORÁNEAS	EN TRÁMITE AL 16 DE NOVIEMBRE DEL 2016		DEMANDAS RECIBIDAS		DADOS DE ALTA		TOTAL DE INGRESOS		DADOS DE BAJA		RESUELTOS		TOTAL DE CONCLUIDOS		EN TRÁMITE AL 15 DE NOVIEMBRE DEL 2017	
	ORDINARIO	SUMARIO	ORDINARIO	SUMARIO	ORDINARIO	SUMARIO	ORDINARIO	SUMARIO	ORDINARIO	SUMARIO	ORDINARIO	SUMARIO	ORDINARIO	SUMARIO	ORDINARIO	SUMARIO
SALA REGIONAL DEL NORTE-CENTRO III																
MIGUEL AGUILAR GARCÍA	308	82	3596	272	1010	17	4,606	289	986	19	2432	252	3,398	271	1378	103
ROSA ANGÉLICA NIETO SAMANIEGO	480	124	3636	227	1585	17	5,221	244	1630	24	2219	201	3,849	225	1822	154
IMPL SILVIA MARIBEL SOTO MIER	643	110	3682	181	1143	9	4,825	190	1506	9	1799	99	3,305	108	2290	194
TOTALES	1,431	316	10,914	680	3,738	43	14,652	723	4,102	52	6,450	552	10,552	604	5,490	451
TOTAL PARCIAL POR SALA	1,747		11,594		3,781		15,375		4,154		7,002		11,156		5,941	
SALA REGIONAL DEL NORTE-CENTRO IV																
ALEJANDRO RAUL HINOJOSA ISLAS	353	23	330	151	68	11	398	162	104	22	565	132	669	154	76	37
LUIS MOISES GARCIA HERNANDEZ	278	34	332	148	75	15	407	163	115	24	499	141	614	165	66	37
LUIS MOISES GARCIA HERNANDEZ	287	27	314	167	41	11	355	178	87	37	504	142	591	179	52	33
TOTALES	918	84	976	466	184	37	1,160	503	306	83	1,568	415	1,874	498	194	107
TOTAL PARCIAL POR SALA	1,002		1,442		221		1,663		389		1,983		2,372		301	
SALA REGIONAL DE MORELOS																
MARIA DEL PILAR AZUELA BOHIGAS	264	197	185	212	79	30	264	242	94	34	235	268	329	302	200	141
ELIZABETH ORTIZ GUZMÁN	336	119	180	216	50	37	230	253	100	61	295	199	395	260	153	135
DAVID JOSÉ DEL CARMEN JIMÉNEZ GONZÁLEZ	293	115	187	211	62	22	249	233	74	41	239	182	313	223	219	136
TOTALES	893	431	552	639	191	89	743	728	268	136	769	649	1,037	785	572	412
TOTAL PARCIAL POR SALA	1,324		1,191		280		1,471		404		1,418		1,822		984	
SALA REGIONAL DE SAN LUIS																
JUAN MARCOS CEDILLO GARCIA	122	110	187	403	59	20	246	423	88	39	182	368	270	407	93	136
JUAN MANUEL ARIAS GONZALEZ	92	97	180	411	87	26	267	437	114	40	158	389	272	429	88	111
OSCAR ESTRADA NIETO	78	78	201	388	62	25	263	413	78	55	185	353	263	408	78	86
TOTALES	292	285	568	1,202	208	71	776	1,273	280	134	525	1,110	805	1,244	259	333
TOTAL PARCIAL POR SALA	577		1,770		279		2,049		414		1,635		2,049		592	

TRIBUNAL FEDERAL DE JUSTICIA ADMINISTRATIVA
 JUNTA DE GOBIERNO Y ADMINISTRACIÓN
 SECRETARÍA OPERATIVA DE TECNOLOGÍAS DE LA INFORMACIÓN Y LAS COMUNICACIONES
 DIRECCIÓN GENERAL DEL SISTEMA DE JUSTICIA EN LÍNEA



MOVIMIENTO DE LOS JUICIOS EN LAS SALAS REGIONALES FORÁNEAS
 DEL 16 DE NOVIEMBRE DEL 2016 AL 15 DE NOVIEMBRE DEL 2017

SALAS REGIONALES FORÁNEAS	EN TRÁMITE AL 16 DE NOVIEMBRE DEL 2016		DEMANDAS RECIBIDAS		DADOS DE ALTA		TOTAL DE INGRESOS		DADOS DE BAJA		RESUELTOS		TOTAL DE CONCLUIDOS		EN TRÁMITE AL 16 DE NOVIEMBRE DEL 2017	
	ORDINARIO	SUMARIO	ORDINARIO	SUMARIO	ORDINARIO	SUMARIO	ORDINARIO	SUMARIO	ORDINARIO	SUMARIO	ORDINARIO	SUMARIO	ORDINARIO	SUMARIO	ORDINARIO	SUMARIO
SALA REGIONAL DE TABASCO																
LAZARO FIGUEROA RUIZ	54	16	230	133	18	8	248	141	67	34	185	86	252	120	58	39
HECTOR ALEJANDRO CRUZ GONZALEZ	48	19	253	111	37	2	290	113	97	13	163	90	260	103	81	34
MARIA GUADALUPE PILLADO PIZO	58	14	238	127	11	17	249	144	87	37	164	86	251	123	57	38
TOTALES	160	49	721	371	66	27	787	398	251	84	512	262	763	346	196	111
TOTAL PARCIAL POR SALA	209		1,092		93		1,185		335		774		1,109		307	
SALA REGIONAL DE HIDALGO																
JOSÉ CRUZ YÁNEZ CANO	268	108	600	705	317	43	917	748	157	49	919	733	1,076	782	233	132
JOSÉ ANTONIO RODRIGUEZ MARTÍNEZ	268	133	574	733	207	79	781	812	110	77	877	813	987	890	198	159
GUSTAVO RUIZ PADILLA	286	108	593	708	293	17	886	725	168	44	907	724	1,075	768	221	133
TOTALES	822	349	1,767	2,146	817	139	2,584	2,285	435	170	2,703	2,270	3,138	2,440	652	424
TOTAL PARCIAL POR SALA	1,171		3,913		956		4,869		605		4,973		5,578		1,076	
SALA REGIONAL DE TLAXCALA																
MARIA LAURA CAMORLINGA SOSA	35	21	82	85	34	3	116	88	61	10	45	75	106	85	46	23
MONICA GUADALUPE OSORNO SALAZAR	35	13	84	83	16	4	100	87	30	15	54	68	84	73	53	29
MPHIL MARIA GABRIELA OLGUIN ARELLANO	40	17	103	69	61	4	164	73	62	7	57	67	119	64	87	29
TOTALES	110	51	269	237	111	11	380	248	153	32	156	190	309	222	186	81
TOTAL PARCIAL POR SALA	161		506		122		628		185		346		531		267	
SALA REGIONAL SUR DEL ESTADO DE MEXICO																
ARTURO BOLIO CERDÁN	94	34	210	277	38	12	248	289	88	26	165	232	253	258	77	73
ERNESTO CHRISTIAN GRANDINI OCHOA	87	44	204	284	21	7	225	291	82	29	161	240	243	269	69	64
MARIA DOLORES OMAÑA RAMÍREZ	110	38	192	295	43	11	235	306	78	34	144	201	222	235	114	116
TOTALES	291	116	606	856	102	30	708	886	248	89	470	673	718	762	260	253
TOTAL PARCIAL POR SALA	407		1,462		132		1,594		337		1,143		1,480		513	

TRIBUNAL FEDERAL DE JUSTICIA ADMINISTRATIVA
 JUNTA DE GOBIERNO Y ADMINISTRACIÓN
 SECRETARÍA OPERATIVA DE TECNOLOGÍAS DE LA INFORMACIÓN Y LAS COMUNICACIONES
 DIRECCIÓN GENERAL DEL SISTEMA DE JUSTICIA EN LÍNEA



MOVIMIENTO DE LOS JUICIOS EN LAS SALAS REGIONALES FORÁNEAS
 DEL 16 DE NOVIEMBRE DEL 2016 AL 15 DE NOVIEMBRE DEL 2017

SALAS REGIONALES FORÁNEAS	EN TRÁMITE AL 16 DE NOVIEMBRE DEL 2016		DEMANDAS RECIBIDAS		DADOS DE ALTA		TOTAL DE INGRESOS		DADOS DE BAJA		RESUELTOS		TOTAL DE CONCLUIDOS		EN TRÁMITE AL 15 DE NOVIEMBRE DEL 2017	
	ORDINARIO	SUMARIO	ORDINARIO	SUMARIO	ORDINARIO	SUMARIO	ORDINARIO	SUMARIO	ORDINARIO	SUMARIO	ORDINARIO	SUMARIO	ORDINARIO	SUMARIO	ORDINARIO	SUMARIO
TERCERA SALA AUXILIAR																
JOSÉ MANUEL BRAVO HERNÁNDEZ	0	0	0	0	0	0	0	0	0	0	0	0	0	0	0	0
RUBÉN ROCHA RIVERA	0	0	0	0	0	0	0	0	0	0	0	0	0	0	0	0
ADOLFO ROSALES PUGA	0	0	0	0	0	0	0	0	0	0	0	0	0	0	0	0
TOTALES	0	0	0	0	0	0	0	0	0	0	0	0	0	0	0	0
TOTAL PARCIAL POR SALA	0	0	0	0	0	0	0	0	0	0	0	0	0	0	0	0
CUARTA SALA AUXILIAR																
MIGUEL AGUILAR GARCÍA	0	0	0	0	0	0	0	0	0	0	0	0	0	0	0	0
ROSA ANGÉLICA NIETO SAMANIEGO	2	0	0	0	0	0	0	0	1	0	0	0	1	0	1	0
IMPL SILVIA MARIBEL SOTO MIER	0	0	0	0	1	0	0	1	0	0	0	0	0	0	1	0
TOTALES	2	0	0	0	1	0	1	1	1	1	0	0	1	0	2	0
TOTAL PARCIAL POR SALA	2	0	0	0	1	0	1	1	1	1	0	0	1	0	2	0
QUINTA SALA AUXILIAR																
JUANA GRISELDA DÁVILA OJEDA	0	0	0	0	0	0	0	0	0	0	0	0	0	0	0	0
ROLANDO JAVIER GARCÍA MARTÍNEZ	0	0	0	0	0	0	0	0	0	0	0	0	0	0	0	0
MARIA DEL CARMEN RAMÍREZ MORALES	0	0	0	0	2	0	2	0	1	0	1	0	2	0	0	0
TOTALES	0	0	0	0	2	0	2	0	1	0	1	0	2	0	0	0
TOTAL PARCIAL POR SALA	0	0	0	0	2	0	2	0	1	0	1	0	2	0	0	0
SEXTA SALA AUXILIAR																
RICARDO ARTEAGA MAGALLÓN	0	0	0	0	1	0	1	0	1	0	0	0	1	0	0	0
BEATRIZ RODRÍGUEZ GARCÍA	0	0	0	0	5	0	5	0	4	0	0	0	4	0	1	0
RICARDO SERGIO DE LA ROSA VELEZ	0	0	0	0	4	0	4	0	4	0	0	0	4	0	0	0
TOTALES	0	0	0	0	10	0	10	0	9	0	0	0	9	0	1	0
TOTAL PARCIAL POR SALA	0	0	0	0	10	0	10	0	9	0	0	0	9	0	1	0

TRIBUNAL FEDERAL DE JUSTICIA ADMINISTRATIVA
 JUNTA DE GOBIERNO Y ADMINISTRACIÓN
 SECRETARÍA OPERATIVA DE TECNOLOGÍAS DE LA INFORMACIÓN Y LAS COMUNICACIONES
 DIRECCIÓN GENERAL DEL SISTEMA DE JUSTICIA EN LÍNEA



MOVIMIENTO DE LOS JUICIOS EN LAS SALAS REGIONALES FORÁNEAS
 DEL 16 DE NOVIEMBRE DEL 2016 AL 15 DE NOVIEMBRE DEL 2017

SALAS REGIONALES FORÁNEAS	EN TRÁMITE AL 16 DE NOVIEMBRE DEL 2016		DEMANDAS RECIBIDAS		DADOS DE ALTA		TOTAL DE INGRESOS		DADOS DE BAJA		RESUELTOS		TOTAL DE CONCLUIDOS		EN TRÁMITE AL 15 DE NOVIEMBRE DEL 2017	
	ORDINARIO	SUMARIO	ORDINARIO	SUMARIO	ORDINARIO	SUMARIO	ORDINARIO	SUMARIO	ORDINARIO	SUMARIO	ORDINARIO	SUMARIO	ORDINARIO	SUMARIO	ORDINARIO	SUMARIO
ALEJANDRO RAUL HINOJOSA ISLAS	41	0	113	0	16	0	129	0	18	0	145	0	163	0	7	0
MIGUEL ANGEL LUNA MARTINEZ	42	0	113	0	18	0	131	0	16	0	145	0	161	0	14	0
LUIS MOISES GARCIA HERNANDEZ	31	0	112	0	20	0	132	0	22	0	136	0	158	0	7	0
TOTALES	114	0	338	0	54	0	392	0	56	0	426	0	482	0	28	0
TOTAL PARCIAL POR SALA	114		338		54		392		56		426		482		28	
OCTAVA SALA AUXILIAR																
MA. DEL PILAR AZUELA BOHIGAS	0	0	0	0	1	0	1	0	1	0	0	0	1	0	0	0
ELIZABETH ORTIZ GUZMAN	0	0	0	0	1	0	1	0	1	0	0	0	1	0	0	0
DAVID JOSÉ DEL CARMEN JIMÉNEZ GONZÁLEZ	0	0	0	0	0	0	0	0	0	0	0	0	0	0	0	0
TOTALES	0	0	0	0	2	0	2	0	2	0	0	0	2	0	0	0
TOTAL PARCIAL POR SALA	0		0		2		2		2		0		2		0	
SALA REGIONAL EN MATERIA DE PROPIEDAD INTELECTUAL																
LIZ MARIA ANAYA DOMINGUEZ	449	0	738	0	112	0	850	0	239	0	584	0	823	0	483	0
RAMÓN IGNACIO CABRERA LEÓN	453	0	739	0	135	0	874	0	238	0	564	0	802	0	539	0
JUAN ANTONIO RODRIGUEZ CORONA	527	0	739	0	107	0	846	0	260	0	575	0	835	0	549	0
TOTALES	1,429	0	2,216	0	354	0	2,570	0	737	0	1,723	0	2,460	0	1,571	0
TOTAL PARCIAL POR SALA	1,429		2,216		354		2,570		737		1,723		2,460		1,571	
SALA ESPECIALIZADA EN MATERIA AMBIENTAL Y DE REGULACIÓN																
ROSALVA BERTHA ROMERO NÚÑEZ	235	108	603	551	94	39	697	590	281	81	423	519	704	600	248	107
HECTOR SILVA MEZA	568	126	562	598	81	62	643	660	307	124	439	494	746	618	472	199
HECTOR ESPINOSA CANTELLANO	489	186	617	541	116	45	733	586	334	113	471	466	805	579	421	183
TOTALES	1,292	390	1,782	1,690	291	146	2,073	1,836	922	318	1,333	1,479	2,255	1,797	1,141	489
TOTAL PARCIAL POR SALA	1,682		3,472		437		3,909		1,240		2,812		4,052		1,630	

TRIBUNAL FEDERAL DE JUSTICIA ADMINISTRATIVA
 JUNTA DE GOBIERNO Y ADMINISTRACIÓN
 SECRETARÍA OPERATIVA DE TECNOLOGÍAS DE LA INFORMACIÓN Y LAS COMUNICACIONES
 DIRECCIÓN GENERAL DEL SISTEMA DE JUSTICIA EN LÍNEA



MOVIMIENTO DE LOS JUICIOS EN LAS SALAS REGIONALES FORÁNEAS
 DEL 16 DE NOVIEMBRE DEL 2016 AL 15 DE NOVIEMBRE DEL 2017

SALAS REGIONALES FORÁNEAS	EN TRÁMITE AL 16 DE NOVIEMBRE DEL 2016		DEMANDAS RECIBIDAS		DADOS DE ALTA		TOTAL DE INGRESOS		DADOS DE BAJA		RESUELTOS		TOTAL DE CONCLUIDOS		EN TRÁMITE AL 15 DE NOVIEMBRE DEL 2017	
	ORDINARIO	SUMARIO	ORDINARIO	SUMARIO	ORDINARIO	SUMARIO	ORDINARIO	SUMARIO	ORDINARIO	SUMARIO	ORDINARIO	SUMARIO	ORDINARIO	SUMARIO	ORDINARIO	SUMARIO
JUAN MANUEL SALDANA PÉREZ	292	121	222	382	84	67	306	449	120	73	349	395	469	468	127	118
YAZMIN ALEJANDRA GONZÁLEZ ARRELLANES	302	99	259	350	147	61	406	411	155	74	356	357	511	431	182	101
MARIA ELDA HERNÁNDEZ BAUTISTA	282	131	237	363	142	48	379	411	155	63	350	373	505	436	151	118
TOTALES	876	351	718	1,095	373	176	1,091	1,271	430	210	1,055	1,125	1,485	1,335	460	337
TOTAL PARCIAL POR SALA	1,227		1,813		549		2,362		640		2,180		2,820		797	
SEGUNDA SALA ESPECIALIZADA EN COMERCIO EXTERIOR																
JORGE A. CASTAÑEDA GONZALEZ	90	88	93	268	35	26	128	294	49	41	121	267	170	308	52	74
RUBEN ROCHA RIVERA	68	56	120	257	43	35	163	292	65	66	93	223	158	289	55	71
SARA ROCHA MATA	61	61	84	283	36	49	120	332	53	58	87	255	140	313	38	86
TOTALES	219	205	297	808	114	110	411	918	167	165	301	745	468	910	145	231
TOTAL PARCIAL POR SALA	424		1,105		224		1,329		332		1,046		1,378		376	
TERCERA SALA ESPECIALIZADA EN COMERCIO EXTERIOR																
JUANA GRIBELDA DÁVILA OJEDA	16	10	6	27	10	7	16	34	10	7	17	29	27	36	3	10
ROLANDO JAVIER GARCÍA MARTÍNEZ	6	13	7	25	6	6	13	31	9	6	8	29	17	35	3	9
MARIA DEL CARMEN RAMÍREZ MORALES	8	15	11	21	16	6	27	27	19	6	12	29	31	35	5	6
TOTALES	30	38	24	73	32	19	56	92	38	19	37	87	75	106	11	25
TOTAL PARCIAL POR SALA	68		97		51		148		57		124		181		36	
SALA AUXILIAR METROPOLITANA																
JUAN CARLOS ROA JACOBO	0	0	0	0	331	97	331	97	103	10	96	64	199	74	144	23
JAVIER RAMÍREZ JACINTOS	0	0	0	0	235	85	235	85	90	19	107	58	197	77	61	8
GUSTAVO ARTURO ESQUIVEL VÁZQUEZ	0	0	0	0	279	75	279	75	119	10	101	61	220	61	77	13
TOTALES	0	0	0	0	845	257	845	257	312	39	304	173	616	212	282	44
TOTAL PARCIAL POR SALA	0		0		1,102		1,102		351		477		828		326	



TRIBUNAL FEDERAL DE JUSTICIA ADMINISTRATIVA
JUNTA DE GOBIERNO Y ADMINISTRACIÓN
SECRETARÍA OPERATIVA DE TECNOLOGÍAS DE LA INFORMACIÓN Y LAS COMUNICACIONES
DIRECCIÓN GENERAL DEL SISTEMA DE JUSTICIA EN LÍNEA

MOVIMIENTO DE LOS JUICIOS EN LAS SALAS REGIONALES FORÁNEAS
DEL 16 DE NOVIEMBRE DEL 2016 AL 15 DE NOVIEMBRE DEL 2017

SALAS REGIONALES FORÁNEAS	EN TRÁMITE AL 16 DE NOVIEMBRE DEL 2016		DEMANDAS RECIBIDAS		DADOS DE ALTA		TOTAL DE INGRESOS		DADOS DE BAJA		RESUELTOS		TOTAL DE CONCLUIDOS		EN TRÁMITE AL 15 DE NOVIEMBRE DEL 2017	
	ORDINARIO	SUMARIO	ORDINARIO	SUMARIO	ORDINARIO	SUMARIO	ORDINARIO	SUMARIO	ORDINARIO	SUMARIO	ORDINARIO	SUMARIO	ORDINARIO	SUMARIO	ORDINARIO	SUMARIO
	SALA ESPECIALIZADA EN MATERIA DEL JUICIO DE RESOLUCIÓN EXCLUSIVA DE FONDO															
JUAN CARLOS ROA JACOBO	0	0	6	0	0	0	6	0	2	0	0	0	2	0	5	0
JAVIER RAMÍREZ JACINTOS	0	0	9	0	0	0	9	0	4	0	0	0	4	0	4	0
GUSTAVO ARTURO ESQUIVEL VÁZQUEZ	0	0	7	0	0	0	7	0	2	0	0	0	2	0	6	0
TOTALES	0	0	22	0	0	0	22	0	8	0	0	0	8	0	15	0
TOTAL PARCIAL POR SALA	0	0	22	0	0	0	22	0	8	0	0	0	8	0	15	0
	PRIMERA SALA ESPECIALIZADA EN MATERIA DE RESPONSABILIDADES ADMINISTRATIVAS															
ALBERTO MACHUCA AGUIRRE	0	0	13	0	0	0	13	0	13	0	0	0	13	0	0	0
AVELINO CARMELO TOSCANO TOSCANO	0	0	13	0	0	0	13	0	13	0	0	0	13	0	0	0
AMALIA TECONA SILVA	0	0	14	0	0	0	14	0	13	0	0	0	13	0	1	0
TOTALES	0	0	40	0	0	0	40	0	39	0	0	0	39	0	1	0
TOTAL PARCIAL POR SALA	0	0	40	0	0	0	40	0	39	0	0	0	39	0	1	0
TOTAL GENERAL POR SALA REGIONAL FORÁNEA	41,030	16,082	66,871	56,774	23,952	3,606	90,823	60,380	33,935	6,508	61,653	51,397	95,588	57,905	37,432	22,907
TOTAL GLOBAL	57,112		123,645		27,558		151,203		40,443		113,050		153,493		60,339	

Nota: La presente información estadística considera las modificaciones autorizadas mensualmente por la Junta de Gobierno y Administración.
 Nota: "Resueltos" incluye Sentencias de Fondo y de Sobreseimiento.

TRIBUNAL FEDERAL DE JUSTICIA ADMINISTRATIVA
 JUNTA DE GOBIERNO Y ADMINISTRACIÓN
 SECRETARÍA OPERATIVA DE TECNOLOGÍAS DE LA INFORMACIÓN Y LAS COMUNICACIONES
 DIRECCIÓN GENERAL DEL SISTEMA DE JUSTICIA EN LÍNEA



RESUMEN DE MOVIMIENTOS DE JUICIOS EN LAS SALAS REGIONALES METROPOLITANAS Y FORÁNEAS
 DEL 16 DE NOVIEMBRE DEL 2016 AL 15 DE NOVIEMBRE DEL 2017

TOTAL DE SALAS	EN TRÁMITE AL 16 DE NOVIEMBRE DE 2016		DEMANDAS RECIBIDAS		DADOS DE ALTA		TOTAL DE INGRESOS		DADOS DE BAJA		RESUELTOS		TOTAL DE CONCLUIDOS		EN TRÁMITE AL 15 DE NOVIEMBRE DEL 2017	
	ORDINARIO	SUMARIO	ORDINARIO	SUMARIO	ORDINARIO	SUMARIO	ORDINARIO	SUMARIO	ORDINARIO	SUMARIO	ORDINARIO	SUMARIO	ORDINARIO	SUMARIO	ORDINARIO	SUMARIO
TOTAL SALAS REGIONALES METROPOLITANAS ORDINARIO Y SUMARIO	12,140	3,321	19,390	10,361	12,194	1,156	31,584	11,517	16,312	2,105	15,917	9,369	32,229	11,474	11,363	3,713
TOTAL DE SALAS REGIONALES METROPOLITANAS	15,461		29,751		13,350		43,101		18,417		25,286		43,703		15,076	
TOTAL SALAS REGIONALES FORÁNEAS ORDINARIO Y SUMARIO	41,030	16,082	66,871	56,774	23,952	3,606	90,823	60,380	33,935	6,508	61,653	51,397	95,588	57,905	37,432	22,907
TOTAL GLOBAL DE SALAS REGIONALES FORÁNEAS	57,112		123,645		27,558		151,203		40,443		113,050		153,493		60,339	
TOTAL DE SALAS REGIONALES METROPOLITANAS Y FORÁNEAS	72,573		153,396		40,908		194,304		58,860		138,336		197,196		75,415	

SERGIO MARTÍNEZ ROSASLANDA
 Nota: "Resueltos" incluye Sentencias de Fondo y de Sobreseimiento.



TRIBUNAL FEDERAL DE JUSTICIA ADMINISTRATIVA
 JUNTA DE GOBIERNO Y ADMINISTRACIÓN
 SECRETARÍA OPERATIVA DE TECNOLOGÍAS DE LA INFORMACIÓN Y LAS COMUNICACIONES
 DIRECCIÓN GENERAL DEL SISTEMA DE JUSTICIA EN LÍNEA

TOTAL DE ASUNTOS POR MATERIA INTERPUESTOS ANTE
 LAS SALAS REGIONALES METROPOLITANAS
 DEL 16 DE NOVIEMBRE DEL 2016 AL 15 DE NOVIEMBRE DEL 2017

SALAS	MATERIA 1		MATERIA 2		MATERIA 3		MATERIA 4		MATERIA 5		MATERIA 6		MATERIA 7		MATERIA 8	
	ORDINARIO	SUMARIO	ORDINARIO	SUMARIO	ORDINARIO	SUMARIO	ORDINARIO	SUMARIO	ORDINARIO	SUMARIO	ORDINARIO	SUMARIO	ORDINARIO	SUMARIO	ORDINARIO	SUMARIO
PRIMERA SALA REGIONAL METROPOLITANA	164	231	11	0	45	201	17	3	4	0	440	1	2	0	2	0
SEGUNDA SALA REGIONAL METROPOLITANA	197	304	21	1	37	251	8	2	5	0	506	0	6	0	1	0
TERCERA SALA REGIONAL METROPOLITANA	213	258	37	0	55	355	48	1	6	0	614	0	9	0	4	0
CUARTA SALA REGIONAL METROPOLITANA	75	124	7	0	27	123	12	0	2	0	185	0	3	0	0	0
QUINTA SALA REGIONAL METROPOLITANA	257	277	32	1	77	277	4	1	3	0	581	1	9	0	0	0
SEXTA SALA REGIONAL METROPOLITANA	375	322	16	2	103	336	16	2	3	0	626	9	4	1	2	1
SEPTIMA SALA REGIONAL METROPOLITANA	156	352	26	1	34	275	40	3	4	0	435	2	9	0	1	0
OCTAVA SALA REGIONAL METROPOLITANA	272	323	32	1	83	365	9	1	9	0	616	1	6	0	0	0
SERGIO MARTÍNEZ ROSASLANDA	315	425	33	0	114	323	0	0	8	0	592	2	12	0	7	3
DECIMA SALA REGIONAL METROPOLITANA	282	335	18	0	54	317	19	0	5	0	636	0	2	0	0	1
DECIMO PRIMERA SALA REGIONAL METROPOLITANA	302	349	37	0	84	299	33	2	8	0	632	1	10	0	2	0
DECIMO SEGUNDA SALA REGIONAL METROPOLITANA	229	361	38	0	66	328	55	4	12	0	643	0	5	0	10	0
DECIMO TERCERA SALA REGIONAL METROPOLITANA	242	300	26	0	70	239	14	1	8	0	516	0	5	0	0	0
DECIMO CUARTA SALA REGIONAL METROPOLITANA	244	270	29	2	49	277	22	0	7	0	552	0	4	0	1	0
T O T A L E S	3323	4231	363	8	898	3966	297	20	84	0	7574	17	86	1	30	5

TRIBUNAL FEDERAL DE JUSTICIA ADMINISTRATIVA
 JUNTA DE GOBIERNO Y ADMINISTRACIÓN
 SECRETARÍA OPERATIVA DE TECNOLOGÍAS DE LA INFORMACIÓN Y LAS COMUNICACIONES
 DIRECCIÓN GENERAL DEL SISTEMA DE JUSTICIA EN LÍNEA



TOTAL DE ASUNTOS POR MATERIA INTERPUESTOS ANTE
 LAS SALAS REGIONALES METROPOLITANAS
 DEL 16 DE NOVIEMBRE DEL 2016 AL 15 DE NOVIEMBRE DEL 2017

SALAS	MATERIA 9		MATERIA 10		MATERIA 11		MATERIA 12		MATERIA 13		MATERIA 14		MATERIA 15		OTROS		TOTAL	
	ORDINARIO	SUMARIO	ORDINARIO	SUMARIO	ORDINARIO	SUMARIO	ORDINARIO	SUMARIO	ORDINARIO	SUMARIO	ORDINARIO	SUMARIO	ORDINARIO	SUMARIO	ORDINARIO	SUMARIO	ORDINARIO	SUMARIO
PRIMERA SALA REGIONAL METROPOLITANA	0	2	1	0	3	0	97	1	25	4	62	100	5	0	520	247	1398	790
SEGUNDA SALA REGIONAL METROPOLITANA	3	2	0	0	0	0	93	2	6	0	31	6	5	0	501	211	1420	779
TERCERA SALA REGIONAL METROPOLITANA	6	1	1	0	0	0	136	0	29	0	126	94	17	0	163	23	1464	732
CUARTA SALA REGIONAL METROPOLITANA	3	1	0	0	0	0	44	0	0	0	19	10	0	0	395	180	772	438
QUINTA SALA REGIONAL METROPOLITANA	3	1	0	0	0	0	91	2	50	1	93	27	5	0	297	102	1502	690
SEXTA SALA REGIONAL METROPOLITANA	6	6	0	0	0	0	145	16	4	0	42	13	8	0	111	31	1461	739
SEPTIMA SALA REGIONAL METROPOLITANA	1	2	0	0	1	0	106	1	15	1	50	35	15	0	438	195	1331	867
OCTAVA SALA REGIONAL METROPOLITANA	5	0	0	0	0	0	104	1	6	1	190	51	6	0	89	24	1427	768
NOVENA SALA REGIONAL METROPOLITANA	0	1	2	0	0	0	126	3	63	30	8	3	1	0	102	21	1383	811
DECIMA SALA REGIONAL METROPOLITANA	7	1	0	0	0	0	133	0	10	2	79	15	10	0	213	71	1468	742
DECIMO PRIMERA SALA REGIONAL METROPOLITANA	7	8	0	0	1	0	114	3	22	1	94	28	10	0	124	25	1480	716
DECIMO SEGUNDA SALA REGIONAL METROPOLITANA	7	2	0	0	0	0	129	3	24	3	127	50	7	0	78	8	1430	759
DECIMO TERCERA SALA REGIONAL METROPOLITANA	4	5	0	0	0	0	111	0	16	1	150	102	10	0	240	132	1412	780
DECIMO CUARTA SALA REGIONAL METROPOLITANA	1	4	0	0	0	0	100	0	12	0	37	15	4	0	380	182	1442	750
T O T A L E S	53	36	4	0	5	0	1529	32	282	44	1108	549	103	0	3651	1452	19390	10361

MATERIA 1.- CRÉDITO FISCAL DETERMINADO
 MATERIA 2.- DEVOLUCIONES
 MATERIA 3.- MULTAS FEDERALES NO FISCALES
 MATERIA 4.- AGRAVIO EN MATERIA FISCAL DISTINTO A LOS ANTERIORES
 MATERIA 5.- PENSIONES DE LAS FUERZAS ARMADAS
 MATERIA 6.- PENSIONES CIVILES
 MATERIA 7.- INTERPRETACIÓN Y CUMPLIMIENTO DE CONTRATO DE OBRA PÚBLICA DE LA ADMINISTRACIÓN PÚBLICA
 FEDERAL CENTRALIZADA
 MATERIA 8.- CRÉDITOS POR RESPONSABILIDAD DE SERVIDORES PÚBLICO
 MATERIA 9.- REQUERIMIENTOS DE GARANTÍAS A FAVOR DE LA FEDERACIÓN
 MATERIA 10.- LAS RESOLUCIONES QUE SE DICTEN NEGANDO A LOS PARTICULARES LA INDEMNIZACIÓN A QUE SE CONTRAE EL ARTÍCULO 77 BIS DE LA LEY FEDERAL DE RESPONSABILIDADES DE LOS SERVIDORES PÚBLICOS
 MATERIA 11.- ARTÍCULO 94 DE LA LEY DE COMERCIO EXTERIOR
 MATERIA 12.- SANCIONES ADMINISTRATIVAS A SERVIDORES PÚBLICOS
 MATERIA 13.- INSTANCIAS DICTADAS POR AUTORIDAD ADMINISTRATIVA QUE PONGAN FIN A UN PROCEDIMIENTO ADMINISTRATIVO, A UNA INSTANCIA O RESUELVAN UN EXPEDIENTE EN TÉRMINOS DE LA LFPA
 MATERIA 14.- RESOLUCIONES A RECURSOS ADMINISTRATIVOS COMPETENCIA DE ESTE TRIBUNAL
 MATERIA 15.- RESPONSABILIDAD PATRIMONIAL DEL ESTADO

Nota: La presente información estadística considera las modificaciones autorizadas mensualmente por la Junta de Gobierno y Administración.

TRIBUNAL FEDERAL DE JUSTICIA ADMINISTRATIVA
 JUNTA DE GOBIERNO Y ADMINISTRACIÓN
 SECRETARÍA OPERATIVA DE TECNOLOGÍAS DE LA INFORMACIÓN Y LAS COMUNICACIONES
 DIRECCIÓN GENERAL DEL SISTEMA DE JUSTICIA EN LÍNEA

TOTAL DE ASUNTOS POR MATERIA INTERPUESTOS ANTE LAS SALAS REGIONALES FORÁNEAS
 DEL 16 DE NOVIEMBRE DEL 2016 AL 15 DE NOVIEMBRE DEL 2017

SALAS	MATERIA 1		MATERIA 2		MATERIA 3		MATERIA 4		MATERIA 5		MATERIA 6		MATERIA 7		MATERIA 8	
	ORDINARIO	SUMARIO	ORDINARIO	SUMARIO	ORDINARIO	SUMARIO	ORDINARIO	SUMARIO	ORDINARIO	SUMARIO	ORDINARIO	SUMARIO	ORDINARIO	SUMARIO	ORDINARIO	SUMARIO
PRIMERA SALA REGIONAL DEL NOROESTE I	320	761	64	1	45	224	11	1	1	0	33	0	2	0	0	0
SEGUNDA SALA REGIONAL DEL NOROESTE I	327	784	29	2	29	180	12	1	0	0	16	0	1	0	0	0
SALA REGIONAL DEL NOROESTE II	448	1144	150	2	109	315	36	1	2	0	284	0	7	0	1	0
SALA REGIONAL DEL NOROESTE III	1275	2440	138	1	191	1065	75	1	4	0	2676	2	8	0	3	1
SALA REGIONAL DEL NORTE-CENTRO I	319	680	141	0	48	527	7	0	0	0	1042	0	0	0	0	0
PRIMERA SALA REGIONAL DEL NORTE-CENTRO II	682	1306	41	2	183	1362	20	0	0	0	418	8	5	0	2	0
SEGUNDA SALA REGIONAL DEL NORTE-CENTRO II	354	562	19	1	70	687	8	0	1	0	235	0	2	0	0	0
PRIMERA SALA REGIONAL DEL NORESTE	379	552	66	2	139	1007	1	0	0	0	144	0	1	1	0	0
SEGUNDA SALA REGIONAL DEL NORESTE	286	617	74	1	84	1059	2	0	0	0	141	0	1	0	0	0
SERGIO MARTÍNEZ ROSASLANDA	308	680	74	7	57	1054	5	0	1	0	121	1	0	0	0	0
PRIMERA SALA REGIONAL DE OCCIDENTE	205	500	152	2	67	1488	20	5	1	0	117	2	4	0	0	0
SEGUNDA SALA REGIONAL DE OCCIDENTE	445	586	120	0	128	1854	9	0	0	0	113	1	5	0	2	0
TERCERA SALA REGIONAL DE OCCIDENTE	359	614	177	2	76	1910	40	2	0	0	145	4	2	0	2	1
SALA REGIONAL DEL CENTRO I	209	373	101	1	179	1010	31	0	0	0	4804	3	10	0	0	0
SALA REGIONAL DEL CENTRO II	177	259	39	1	147	2133	67	6	0	0	3331	10	2	0	0	0
SALA REGIONAL DEL CENTRO III	425	828	91	2	173	3338	132	11	0	0	480	0	14	0	1	0
PRIMERA SALA REGIONAL NORTE - ESTE DEL ESTADO DE MÉXICO	477	593	6	0	23	308	42	2	5	0	78	0	1	0	0	0
SEGUNDA SALA REGIONAL NORTE - ESTE DEL ESTADO DE MÉXICO	370	651	35	1	26	509	54	2	3	0	78	1	2	0	2	0
TERCERA SALA REGIONAL NORTE - ESTE DEL ESTADO DE MÉXICO	197	210	52	0	79	501	9	0	0	0	372	0	13	1	0	0
PRIMERA SALA REGIONAL DE ORIENTE	183	220	58	1	71	505	27	1	1	0	369	1	17	3	2	0



TRIBUNAL FEDERAL DE JUSTICIA ADMINISTRATIVA
 JUNTA DE GOBIERNO Y ADMINISTRACIÓN
 SECRETARÍA OPERATIVA DE TECNOLOGÍAS DE LA INFORMACIÓN Y LAS COMUNICACIONES
 DIRECCIÓN GENERAL DEL SISTEMA DE JUSTICIA EN LÍNEA



TOTAL DE ASUNTOS POR MATERIA INTERPUESTOS ANTE LAS SALAS REGIONALES FORÁNEAS DEL 16 DE NOVIEMBRE DEL 2016 AL 15 DE NOVIEMBRE DEL 2017

SALAS	MATERIA 9		MATERIA 10		MATERIA 11		MATERIA 12		MATERIA 13		MATERIA 14		MATERIA 15		OTROS		TOTAL	
	ORDINARIO	SUMARIO	ORDINARIO	SUMARIO	ORDINARIO	SUMARIO	ORDINARIO	SUMARIO	ORDINARIO	SUMARIO	ORDINARIO	SUMARIO	ORDINARIO	SUMARIO	ORDINARIO	SUMARIO	ORDINARIO	SUMARIO
PRIMERA SALA REGIONAL DEL NOROESTE I	0	0	0	0	1	0	2	0	20	1	122	66	1	0	78	36	700	1090
SEGUNDA SALA REGIONAL DEL NOROESTE I	1	0	0	0	0	0	3	0	0	0	68	40	0	0	181	118	667	1125
SALA REGIONAL DEL NOROESTE II	5	0	0	0	0	0	32	0	5	0	50	21	14	0	44	23	1187	1506
SALA REGIONAL DEL NOROESTE III	0	0	3	0	0	0	18	0	165	10	1	0	23	0	63	5	4643	3525
SALA REGIONAL DEL NORTE-CENTRO I	3	3	0	1	0	0	6	0	702	5	179	158	30	0	355	78	2832	1452
PRIMERA SALA REGIONAL DEL NORTE-CENTRO II	7	2	0	0	0	0	12	0	38	2	160	129	11	1	353	85	1932	2897
SEGUNDA SALA REGIONAL DEL NORTE-CENTRO II	0	0	0	0	0	0	2	0	28	2	78	58	3	0	266	165	1066	1475
PRIMERA SALA REGIONAL DEL NORESTE	1	0	0	0	0	0	0	0	21	5	27	9	0	0	98	18	877	1594
SEGUNDA SALA REGIONAL DEL NORESTE	0	0	0	0	0	0	0	0	23	3	56	15	2	0	100	11	769	1706
TERCERA SALA REGIONAL DEL NORESTE	0	0	0	0	0	0	0	0	21	3	39	5	1	0	74	19	701	1769
PRIMERA SALA REGIONAL DE OCCIDENTE	16	6	0	0	1	0	27	0	15	0	44	16	5	0	502	486	1176	2505
SEGUNDA SALA REGIONAL DE OCCIDENTE	21	12	0	0	2	0	32	2	7	0	39	16	7	0	231	54	1161	2525
TERCERA SALA REGIONAL DE OCCIDENTE	13	1	0	0	3	0	33	1	38	2	120	18	14	0	345	36	1367	2591
SALA REGIONAL DEL CENTRO I	1	0	0	0	0	0	8	0	3	0	184	136	4	0	103	12	5637	1535
SALA REGIONAL DEL CENTRO II	4	0	1	0	0	0	14	0	15	0	22	9	28	0	237	40	4084	2458
SALA REGIONAL DEL CENTRO III	7	0	0	0	0	0	12	0	125	30	106	53	8	0	157	69	1731	4331
PRIMERA SALA REGIONAL NORTE - ESTE DEL ESTADO DE MÉXICO	1	1	0	0	0	0	23	0	24	192	86	10	16	0	24	34	806	1140
SEGUNDA SALA REGIONAL NORTE - ESTE DEL ESTADO DE MÉXICO	0	0	0	0	2	0	23	0	48	23	79	30	11	0	143	163	876	1380
TERCERA SALA REGIONAL NORTE - ESTE DEL ESTADO DE MÉXICO	5	4	0	0	0	0	10	0	1	0	58	19	2	0	186	102	984	837
PRIMERA SALA REGIONAL DE ORIENTE	4	2	0	0	1	0	9	0	0	0	40	27	2	0	174	101	958	861

TOTAL DE ASUNTOS POR MATERIA INTERPUESTOS ANTE LAS SALAS REGIONALES FORÁNEAS
 DEL 16 DE NOVIEMBRE DEL 2016 AL 15 DE NOVIEMBRE DEL 2017

SALAS	MATERIA 1		MATERIA 2		MATERIA 3		MATERIA 4		MATERIA 5		MATERIA 6		MATERIA 7		MATERIA 8	
	ORDINARIO	SUMARIO	ORDINARIO	SUMARIO	ORDINARIO	SUMARIO	ORDINARIO	SUMARIO	ORDINARIO	SUMARIO	ORDINARIO	SUMARIO	ORDINARIO	SUMARIO	ORDINARIO	SUMARIO
PRIMERA SALA REGIONAL DEL GOLFO	365	691	180	2	93	1455	2	0	2	0	178	1	54	1	0	0
SALA REGIONAL DEL PACÍFICO	309	571	102	0	104	390	0	0	2	0	762	0	3	0	2	0
SALA REGIONAL DEL SURESTE	154	721	8	2	34	335	122	45	2	0	464	0	9	1	0	1
SALA REGIONAL PENINSULAR	229	319	60	3	152	360	4	0	0	0	738	0	0	0	8	0
SALA REGIONAL DEL GOLFO NORTE	471	918	9	1	76	201	1	0	0	0	416	2	3	0	0	0
SALA REGIONAL CHIAPAS-TABASCO	151	233	11	0	25	237	10	0	1	0	559	0	13	0	5	0
SALA REGIONAL DEL CARIBE	332	216	16	1	127	186	89	2	0	0	102	0	0	0	0	0
SALA REGIONAL DEL PACÍFICO-CENTRO	90	164	54	0	54	324	402	11	0	0	658	0	15	0	5	0
SALA REGIONAL NORTE CENTRO III	351	429	16	0	46	237	45	8	1	0	10331	5	2	0	1	0
SALA REGIONAL NORTE CENTRO IV	112	144	24	2	59	259	2	0	0	0	673	1	0	0	2	0
SALA REGIONAL DE MORELOS	118	374	35	2	30	148	33	37	0	0	199	0	0	0	0	0
SALA REGIONAL DE SAN LUIS	128	489	18	1	33	582	65	14	3	0	153	0	6	0	2	0
SALA REGIONAL DE TABASCO	92	149	55	1	101	185	6	0	1	0	166	1	5	0	2	0
SALA REGIONAL DE HIDALGO	160	432	7	4	35	1403	14	6	8	0	1247	27	3	1	0	0
SALA REGIONAL DE TLAXCALA	72	90	35	0	25	134	27	2	1	0	45	0	0	0	0	0
SALA REGIONAL SUR DEL ESTADO DE MEXICO	232	446	133	0	34	266	15	1	1	0	37	0	2	0	2	0
TERCERA SALA AUXILIAR	0	0	0	0	0	0	0	0	0	0	0	0	0	0	0	0
CUARTA SALA AUXILIAR	0	0	0	0	0	0	0	0	0	0	0	0	0	0	0	0
QUINTA SALA AUXILIAR	0	0	0	0	0	0	0	0	0	0	0	0	0	0	0	0
SEXTA SALA AUXILIAR	0	0	0	0	0	0	0	0	0	0	0	0	0	0	0	0





TRIBUNAL FEDERAL DE JUSTICIA ADMINISTRATIVA
 JUNTA DE GOBIERNO Y ADMINISTRACIÓN
 SECRETARÍA OPERATIVA DE TECNOLOGÍAS DE LA INFORMACIÓN Y LAS COMUNICACIONES
 DIRECCIÓN GENERAL DEL SISTEMA DE JUSTICIA EN LÍNEA

TOTAL DE ASUNTOS POR MATERIA INTERPUESTOS ANTE LAS SALAS REGIONALES FORÁNEAS
 DEL 16 DE NOVIEMBRE DEL 2016 AL 15 DE NOVIEMBRE DEL 2017

SALAS	MATERIA 1		MATERIA 2		MATERIA 3		MATERIA 4		MATERIA 5		MATERIA 6		MATERIA 7		MATERIA 8	
	ORDINARIO	SUMARIO	ORDINARIO	SUMARIO	ORDINARIO	SUMARIO	ORDINARIO	SUMARIO	ORDINARIO	SUMARIO	ORDINARIO	SUMARIO	ORDINARIO	SUMARIO	ORDINARIO	SUMARIO
SEPTIMA SALA AUXILIAR	175	0	33	0	12	0	1	0	0	0	91	0	1	0	0	0
OCTAVA SALA AUXILIAR	0	0	0	0	0	0	0	0	0	0	0	0	0	0	0	0
SALA ESPECIALIZADA EN MATERIA DE PROPIEDAD INTELLECTUAL	52	0	0	0	92	0	0	0	0	0	0	0	0	0	0	0
SALA ESPECIALIZADA EN MATERIA AMBIENTAL Y DE REGULACIÓN	16	0	1	0	847	1345	2	0	0	0	0	0	0	0	0	0
PRIMERA SALA ESPECIALIZADA EN COMERCIO EXTERIOR	288	765	90	4	25	54	30	1	0	0	0	0	0	0	0	0
SEGUNDA SALA ESPECIALIZADA EN COMERCIO EXTERIOR	181	685	32	0	7	26	23	2	0	0	0	0	0	0	0	0
TERCERA SALA ESPECIALIZADA EN COMERCIO EXTERIOR	10	44	1	0	2	11	2	0	0	0	0	0	0	0	0	0
SALA AUXILIAR METROPOLITANA	0	0	0	0	0	0	0	0	0	0	0	0	0	0	0	0
SALA ESPECIALIZADA EN MATERIA DEL JUICIO DE RESOLUCIÓN EXCLUSIVA DE FONDO	12	0	2	0	0	0	0	0	0	0	0	0	0	0	0	0
PRIMERA SALA ESPECIALIZADA EN MATERIA DE RESPONSABILIDADES ADMINISTRATIVAS	0	0	0	0	0	0	0	0	0	0	0	0	0	0	0	0
T O T A L E S	11,845	22,240	2,549	52	3,937	29,174	1,503	162	41	0	31,816	70	213	8	44	3

TRIBUNAL FEDERAL DE JUSTICIA ADMINISTRATIVA
JUNTA DE GOBIERNO Y ADMINISTRACIÓN
SECRETARÍA OPERATIVA DE TECNOLOGÍAS DE LA INFORMACIÓN Y LAS COMUNICACIONES
DIRECCIÓN GENERAL DEL SISTEMA DE JUSTICIA EN LÍNEA



TOTAL DE ASUNTOS POR MATERIA INTERPUESTOS ANTE LAS SALAS REGIONALES FORÁNEAS
DEL 16 DE NOVIEMBRE DEL 2016 AL 15 DE NOVIEMBRE DEL 2017

SALAS	MATERIA 9		MATERIA 10		MATERIA 11		MATERIA 12		MATERIA 13		MATERIA 14		MATERIA 15		OTROS		TOTAL	
	ORDINARIO	SUMARIO	ORDINARIO	SUMARIO	ORDINARIO	SUMARIO	ORDINARIO	SUMARIO	ORDINARIO	SUMARIO	ORDINARIO	SUMARIO	ORDINARIO	SUMARIO	ORDINARIO	SUMARIO	ORDINARIO	SUMARIO
SEPTIMA SALA AUXILIAR	0	0	0	0	0	0	2	0	12	0	5	0	0	0	6	0	338	0
OCTAVA SALA AUXILIAR	0	0	0	0	0	0	0	0	0	0	0	0	0	0	0	0	0	0
SALA ESPECIALIZADA EN MATERIA DE PROPIEDAD INTELLECTUAL	0	0	0	0	0	0	0	0	653	0	74	0	0	0	1345	0	2,216	0
SALA ESPECIALIZADA EN MATERIA AMBIENTAL Y DE REGULACIÓN	0	0	0	0	0	0	0	0	277	12	209	130	0	0	430	203	1,782	1,690
PRIMERA SALA ESPECIALIZADA EN COMERCIO EXTERIOR	0	0	0	0	2	0	0	0	9	1	145	210	0	0	129	60	718	1,095
SEGUNDA SALA ESPECIALIZADA EN COMERCIO EXTERIOR	0	0	0	0	0	0	0	0	6	0	34	94	0	0	14	1	297	808
TERCERA SALA ESPECIALIZADA EN COMERCIO EXTERIOR	0	0	0	0	0	0	0	0	0	0	7	17	0	0	2	1	24	73
SALA AUXILIAR METROPOLITANA	0	0	0	0	0	0	0	0	0	0	0	0	0	0	0	0	0	0
SALA ESPECIALIZADA EN MATERIA DEL JUICIO DE RESOLUCIÓN EXCLUSIVA DE FONDO	0	0	0	0	0	0	0	0	0	0	3	0	0	0	5	0	22	0
PRIMERA SALA ESPECIALIZADA EN MATERIA DE RESPONSABILIDADES ADMINISTRATIVAS	0	0	0	0	0	0	0	0	0	0	0	0	0	0	40	0	40	0
T O T A L E S	157	45	7	1	18	0	546	5	2,914	362	2,926	1,759	298	4	8,057	2,889	66,871	56,774

MATERIA 1.- CRÉDITO FISCAL DETERMINADO
MATERIA 2.- DEVOLUCIONES
MATERIA 3.- MULTAS FEDERALES NO FISCALES
MATERIA 4.- AGRAVIO EN MATERIA FISCAL DISTINTO A LOS ANTERIORES
MATERIA 5.- PENSIÓN DE LAS FUERZAS ARMADAS
MATERIA 6.- PENSIONES CIVILES
MATERIA 7.- INTERPRETACIÓN Y CUMPLIMIENTO DE CONTRATO DE OBRA PÚBLICA DE LA ADMINISTRACIÓN PÚBLICA FEDERAL CENTRALIZADA
MATERIA 8.- CRÉDITOS POR RESPONSABILIDAD DE SERVIDORES PÚBLICO
MATERIA 9.- REQUERIMIENTOS DE GARANTÍAS A FAVOR DE LA FEDERACIÓN
MATERIA 10.- LAS RESOLUCIONES QUE SEDICTEN NEGANDO A LOS PARTICULARES LA INDEMNIZACIÓN A QUE SE CONTRAE EL ARTICULO 77 BIS DE LA LEY FEDERAL DE RESPONSABILIDADES DE LOS SERVIDORES PÚBLICOS
MATERIA 11.- ARTICULO 94 DE LA LEY DE COMERCIO EXTERIOR
MATERIA 12.- SANCIONES ADMINISTRATIVAS A SERVIDORES PÚBLICOS
MATERIA 13.- INSTANCIAS DICTADAS POR AUTORIDAD ADMINISTRATIVA QUE PONGAN FIN A UN PROCEDIMIENTO ADMINISTRATIVO, A UNA INSTANCIA O RESUELVAN UN EXPEDIENTE EN TÉRMINOS DE LA LFPA
MATERIA 14.- RESOLUCIONES A RECURSOS ADMINISTRATIVOS COMPETENCIA DE ESTE TRIBUNAL
MATERIA 15.- RESPONSABILIDAD PATRIMONIAL DEL ESTADO

Nota: La presente información estadística considera las modificaciones autorizadas mensualmente por la Junta de Gobierno y Administración.

TRIBUNAL FEDERAL DE JUSTICIA ADMINISTRATIVA
 JUNTA DE GOBIERNO Y ADMINISTRACIÓN
 SECRETARÍA OPERATIVA DE TECNOLOGÍAS DE LA INFORMACIÓN Y LAS COMUNICACIONES
 DIRECCIÓN GENERAL DEL SISTEMA DE JUSTICIA EN LÍNEA



TOTAL DE ASUNTOS POR MATERIA RESUELTOS ANTE
 LAS SALAS REGIONALES METROPOLITANAS
 DEL 16 DE NOVIEMBRE DEL 2016 AL 15 DE NOVIEMBRE DEL 2017

SALAS	MATERIA 1		MATERIA 2		MATERIA 3		MATERIA 4		MATERIA 5		MATERIA 6		MATERIA 7		MATERIA 8	
	ORDINARIO	SUMARIO	ORDINARIO	SUMARIO	ORDINARIO	SUMARIO	ORDINARIO	SUMARIO	ORDINARIO	SUMARIO	ORDINARIO	SUMARIO	ORDINARIO	SUMARIO	ORDINARIO	SUMARIO
PRIMERA SALA REGIONAL METROPOLITANA	140	185	12	0	29	176	14	2	1	0	318	0	2	0	0	0
SEGUNDA SALA REGIONAL METROPOLITANA	202	253	15	0	25	240	8	1	6	0	413	1	5	0	1	0
TERCERA SALA REGIONAL METROPOLITANA	236	255	40	1	43	343	38	1	7	0	545	1	4	0	2	0
CUARTA SALA REGIONAL METROPOLITANA	78	124	20	2	14	106	7	0	5	0	192	1	0	0	0	0
QUINTA SALA REGIONAL METROPOLITANA	291	293	23	2	84	301	8	2	1	0	561	0	6	0	0	0
SEXTA SALA REGIONAL METROPOLITANA	353	267	23	2	64	331	7	0	2	0	504	10	2	0	0	0
SÉPTIMA SALA REGIONAL METROPOLITANA	103	306	33	1	26	258	26	3	3	0	319	2	3	0	0	0
OCTAVA SALA REGIONAL METROPOLITANA	261	304	29	3	50	334	5	0	9	0	578	1	5	0	0	0
SERGIO MARTÍNEZ ROSASLANDA	273	344	38	0	71	314	0	0	5	0	519	1	9	0	4	4
DÉCIMA SALA REGIONAL METROPOLITANA	244	269	16	0	51	281	24	1	4	0	498	0	1	0	1	0
DÉCIMO PRIMERA SALA REGIONAL METROPOLITANA	291	325	33	0	83	266	17	1	2	0	566	0	3	0	2	0
DÉCIMO SEGUNDA SALA REGIONAL METROPOLITANA	207	305	29	0	50	303	29	1	6	0	584	0	2	0	4	0
DÉCIMO TERCERA SALA REGIONAL METROPOLITANA	175	244	25	0	45	225	5	0	5	0	356	0	2	0	0	0
DÉCIMO CUARTA SALA REGIONAL METROPOLITANA	249	235	26	1	43	253	4	0	0	0	417	1	6	0	2	0
TOTALES	3103	3709	362	12	678	3731	192	12	56	0	6370	18	50	0	16	4

TRIBUNAL FEDERAL DE JUSTICIA ADMINISTRATIVA
 JUNTA DE GOBIERNO Y ADMINISTRACION
 SECRETARÍA OPERATIVA DE TECNOLOGÍAS DE LA INFORMACION Y LAS COMUNICACIONES
 DIRECCION GENERAL DEL SISTEMA DE JUSTICIA EN LINEA



TOTAL DE ASUNTOS POR MATERIA RESUELTOS ANTE
 LAS SALAS REGIONALES METROPOLITANAS
 DEL 16 DE NOVIEMBRE DEL 2016 AL 15 DE NOVIEMBRE DEL 2017

SALAS	MATERIA 9		MATERIA 10		MATERIA 11		MATERIA 12		MATERIA 13		MATERIA 14		MATERIA 15		OTROS		TOTAL	
	ORDINARIO	SUMARIO	ORDINARIO	SUMARIO	ORDINARIO	SUMARIO	ORDINARIO	SUMARIO	ORDINARIO	SUMARIO	ORDINARIO	SUMARIO	ORDINARIO	SUMARIO	ORDINARIO	SUMARIO	ORDINARIO	SUMARIO
PRIMERA SALA REGIONAL METROPOLITANA	0	0	0	0	0	0	68	0	14	2	74	112	2	0	453	216	1,127	693
SEGUNDA SALA REGIONAL METROPOLITANA	5	1	0	0	0	0	80	4	3	0	19	9	4	0	397	192	1,183	701
TERCERA SALA REGIONAL METROPOLITANA	4	2	1	0	0	0	128	1	10	0	92	67	3	0	73	20	1,226	691
CUARTA SALA REGIONAL METROPOLITANA	1	0	0	0	0	0	34	0	0	0	26	12	0	0	331	183	708	428
QUINTA SALA REGIONAL METROPOLITANA	2	1	0	0	0	0	91	1	13	1	74	32	1	0	82	30	1,237	663
SEXTA SALA REGIONAL METROPOLITANA	4	7	0	0	0	0	103	8	6	0	43	10	1	0	113	19	1,225	654
SÉPTIMA SALA REGIONAL METROPOLITANA	0	2	0	0	0	0	92	1	7	2	34	25	7	0	368	200	1,021	800
OCTAVA SALA REGIONAL METROPOLITANA	2	0	0	0	0	0	104	0	2	1	100	39	2	0	82	17	1,229	699
NOVENA SALA REGIONAL METROPOLITANA	2	3	0	0	0	0	98	3	25	27	9	2	0	83	21	1,136	719	
DÉCIMA SALA REGIONAL METROPOLITANA	2	2	0	0	0	0	92	1	1	0	61	17	2	0	208	81	1,205	652
DÉCIMO PRIMERA SALA REGIONAL METROPOLITANA	5	7	0	0	0	0	108	1	9	0	40	16	6	0	105	17	1,270	633
DÉCIMO SEGUNDA SALA REGIONAL METROPOLITANA	3	0	0	0	0	0	105	2	22	2	76	40	4	0	26	8	1,147	661
DÉCIMO TERCERA SALA REGIONAL METROPOLITANA	4	4	0	0	0	0	86	0	9	0	150	100	3	0	241	148	1,106	721
DÉCIMO CUARTA SALA REGIONAL METROPOLITANA	1	4	0	0	0	0	93	0	4	0	39	17	1	0	212	143	1,097	654
TOTALES	35	33	1	0	0	0	1282	22	125	35	837	498	36	0	2774	1295	15917	9369

MATERIA 1.- CRÉDITO FISCAL DETERMINADO
 MATERIA 2.- DEVOLUCIONES
 MATERIA 3.- MULTAS FEDERALES NO FISCALES
 MATERIA 4.- AGRAVIO EN MATERIA FISCAL DISTINTO A LOS ANTERIORES
 MATERIA 5.- PENSIONES DE LAS FUERZAS ARMADAS
 MATERIA 6.- PENSIONES CIVILES
 MATERIA 7.- INTERPRETACION Y CUMPLIMIENTO DE CONTRATO DE OBRA PÚBLICA DE LA ADMINISTRACION PÚBLICA FEDERAL CENTRALIZADA
 MATERIA 8.- CRÉDITOS POR RESPONSABILIDAD DE SERVIDORES PÚBLICO
 MATERIA 9.- REQUERIMIENTOS DE GARANTÍAS A FAVOR DE LA FEDERACIÓN
 MATERIA 10.- LAS RESOLUCIONES QUE SE DICTEN NEGANDO A LOS PARTICULARES LA INDEMNIZACIÓN A QUE SE CONTRAE EL ARTÍCULO 77 BIS DE LA LEY FEDERAL DE RESPONSABILIDADES DE LOS SERVIDORES PÚBLICOS
 MATERIA 11.- ARTÍCULO 94 DE LA LEY DE COMERCIO EXTERIOR
 MATERIA 12.- SANCCIONES ADMINISTRATIVAS A SERVIDORES PÚBLICOS
 MATERIA 13.- INSTANCIAS DICTADAS POR AUTORIDAD ADMINISTRATIVA QUE PONGAN FIN A UN PROCEDIMIENTO ADMINISTRATIVO, A UNA INSTANCIA O RESUELVAN UN EXPEDIENTE EN TÉRMINOS DE LA LFPA
 MATERIA 14.- RESOLUCIONES A RECURSOS ADMINISTRATIVOS COMPETENCIA DE ESTE TRIBUNAL
 MATERIA 15.- RESPONSABILIDAD PATRIMONIAL DEL ESTADO

Nota: La presente información estadística considera las modificaciones autorizadas mensualmente por la Junta de Gobierno y Administración.



TRIBUNAL FEDERAL DE JUSTICIA ADMINISTRATIVA
 JUNTA DE GOBIERNO Y ADMINISTRACIÓN
 SECRETARÍA OPERATIVA DE TECNOLOGÍAS DE LA INFORMACIÓN Y LAS COMUNICACIONES
 DIRECCIÓN GENERAL DEL SISTEMA DE JUSTICIA EN LÍNEA

TOTAL DE ASUNTOS POR MATERIA RESUELTOS ANTE LAS SALAS REGIONALES FORÁNEAS
 DEL 16 DE NOVIEMBRE DEL 2016 AL 15 DE NOVIEMBRE DEL 2017

SALAS	MATERIA 1		MATERIA 2		MATERIA 3		MATERIA 4		MATERIA 5		MATERIA 6		MATERIA 7		MATERIA 8	
	ORDINARIO	SUMARIO	ORDINARIO	SUMARIO	ORDINARIO	SUMARIO	ORDINARIO	SUMARIO	ORDINARIO	SUMARIO	ORDINARIO	SUMARIO	ORDINARIO	SUMARIO	ORDINARIO	SUMARIO
PRIMERA SALA REGIONAL DEL NOROESTE I	464	671	60	0	38	181	3	1	0	0	85	0	0	0	0	0
SEGUNDA SALA REGIONAL DEL NOROESTE I	382	895	19	1	36	122	5	0	0	0	53	0	0	0	0	0
SALA REGIONAL DEL NOROESTE II	491	1128	195	1	90	325	18	2	1	0	242	1	9	1	0	0
SALA REGIONAL DEL NOROESTE III	544	1447	59	0	15	901	0	0	1	0	3227	0	0	0	1	1
SALA REGIONAL DEL NORTE CENTRO I	224	615	128	0	15	462	1	0	1	0	1247	0	0	0	0	0
PRIMERA SALA REGIONAL DEL NORTE-CENTRO II	349	897	17	1	63	872	9	0	0	0	495	0	4	0	0	0
SEGUNDA SALA REGIONAL DEL NORTE-CENTRO II	344	603	19	0	40	536	0	0	0	0	322	0	0	0	0	0
PRIMERA SALA REGIONAL DEL NORESTE	329	621	87	3	49	986	1	0	0	0	193	2	1	0	3	0
SEGUNDA SALA REGIONAL DEL NORESTE	298	636	106	2	29	976	5	0	0	0	156	0	6	0	0	0
SERGIO MARTÍNEZ ROSASLANDA	263	710	98	4	25	962	2	0	1	0	159	1	1	0	0	0
PRIMERA SALA REGIONAL DE OCCIDENTE	216	471	126	2	38	1562	35	2	1	0	150	1	3	0	1	0
SEGUNDA SALA REGIONAL DE OCCIDENTE	272	563	98	0	51	1851	13	0	1	0	160	1	2	0	4	0
TERCERA SALA REGIONAL DE OCCIDENTE	235	457	95	2	61	1913	17	0	0	0	202	1	2	0	1	1
SALA REGIONAL DEL CENTRO I	86	265	84	0	69	882	9	3	0	0	4384	3	2	0	2	0
SALA REGIONAL DEL CENTRO II	89	163	48	0	56	1785	43	4	0	0	3967	18	1	0	1	0
SALA REGIONAL DEL CENTRO III	331	705	118	3	110	2985	105	11	2	0	2114	0	6	0	2	0
PRIMERA SALA REGIONAL NORTE - ESTE DEL ESTADO DE MÉXICO	568	593	2	0	34	394	26	2	4	1	93	0	0	0	2	0
SEGUNDA SALA REGIONAL NORTE - ESTE DEL ESTADO DE MÉXICO	373	552	49	1	18	487	34	1	3	0	41	0	2	0	1	0
PRIMERA SALA REGIONAL DE ORIENTE	217	146	64	0	41	468	5	0	0	0	739	0	12	1	0	0
SEGUNDA SALA REGIONAL DE ORIENTE	152	175	50	2	35	445	14	0	0	0	631	3	7	2	0	0

TRIBUNAL FEDERAL DE JUSTICIA ADMINISTRATIVA
 JUNTA DE GOBIERNO Y ADMINISTRACIÓN
 SECRETARÍA OPERATIVA DE TECNOLOGÍAS DE LA INFORMACIÓN Y LAS COMUNICACIONES
 DIRECCIÓN GENERAL DEL SISTEMA DE JUSTICIA EN LÍNEA



TOTAL DE ASUNTOS POR MATERIA RESUELTOS ANTE LAS SALAS REGIONALES FORÁNEAS
 DEL 16 DE NOVIEMBRE DEL 2016 AL 15 DE NOVIEMBRE DEL 2017

SALAS	MATERIA 9		MATERIA 10		MATERIA 11		MATERIA 12		MATERIA 13		MATERIA 14		MATERIA 15		OTROS		TOTAL	
	ORDINARIO	SUMARIO	ORDINARIO	SUMARIO	ORDINARIO	SUMARIO	ORDINARIO	SUMARIO	ORDINARIO	SUMARIO	ORDINARIO	SUMARIO	ORDINARIO	SUMARIO	ORDINARIO	SUMARIO	ORDINARIO	SUMARIO
PRIMERA SALA REGIONAL DEL NOROESTE I	0	0	0	0	1	0	4	0	17	0	206	101	0	0	98	29	976	983
SEGUNDA SALA REGIONAL DEL NOROESTE I	0	0	0	0	1	0	2	0	0	0	56	77	0	0	172	77	726	1,172
SALA REGIONAL DEL NOROESTE II	2	0	0	0	0	0	14	0	1	0	26	26	0	0	78	24	1,167	1,508
SALA REGIONAL DEL NOROESTE III	0	0	0	0	0	0	0	1	16	4	6	0	4	0	30	10	3,903	2,364
SALA REGIONAL DEL NORTE CENTRO I	4	0	0	1	0	0	12	0	469	4	141	147	7	0	332	87	2,581	1,316
PRIMERA SALA REGIONAL DEL NORTE-CENTRO II	1	0	0	0	0	0	3	0	29	1	82	55	6	0	470	142	1,528	1,968
SEGUNDA SALA REGIONAL DEL NORTE-CENTRO II	1	0	0	1	0	0	2	0	18	1	63	36	0	0	514	302	1,323	1,479
PRIMERA SALA REGIONAL DEL NORESTE	1	0	0	0	0	0	3	0	19	8	29	8	0	0	63	13	778	1,641
SEGUNDA SALA REGIONAL DEL NORESTE	0	0	0	0	0	0	4	0	17	3	53	16	0	0	44	5	718	1,638
TERCERA SALA REGIONAL DEL NORESTE	0	0	0	0	0	0	1	0	21	3	43	10	0	0	48	8	662	1,698
PRIMERA SALA REGIONAL DE OCCIDENTE	15	4	0	0	0	0	18	0	27	2	70	18	6	0	347	448	1,053	2,510
SEGUNDA SALA REGIONAL DE OCCIDENTE	5	5	0	0	0	0	15	0	1	0	9	10	2	0	194	55	827	2,485
TERCERA SALA REGIONAL DE OCCIDENTE	8	1	0	0	0	0	11	0	13	1	41	15	3	0	192	36	881	2,427
SALA REGIONAL DEL CENTRO I	0	0	0	0	0	0	2	0	2	0	81	82	2	0	48	11	4,771	1,246
SALA REGIONAL DEL CENTRO II	1	0	0	0	0	0	7	0	4	2	11	10	0	0	138	28	4,366	2,010
SALA REGIONAL DEL CENTRO III	6	0	0	0	0	0	7	0	112	34	102	81	3	0	35	54	3,053	3,873
PRIMERA SALA REGIONAL NORTE - ESTE DEL ESTADO DE MEXICO	0	1	0	0	0	0	19	0	18	163	73	9	2	0	28	39	869	1,202
SEGUNDA SALA REGIONAL NORTE - ESTE DEL ESTADO DE MEXICO	0	0	0	0	1	0	18	0	34	5	112	32	5	0	107	153	798	1,231
PRIMERA SALA REGIONAL DE ORIENTE	5	1	0	0	0	0	9	0	1	0	45	22	0	0	122	102	1,260	740
SEGUNDA SALA REGIONAL DE ORIENTE	0	2	0	0	1	0	7	0	0	0	40	12	1	0	90	78	1,028	719

TRIBUNAL FEDERAL DE JUSTICIA ADMINISTRATIVA
 JUNTA DE GOBIERNO Y ADMINISTRACIÓN
 SECRETARÍA OPERATIVA DE TECNOLOGÍAS DE LA INFORMACIÓN Y LAS COMUNICACIONES
 DIRECCIÓN GENERAL DEL SISTEMA DE JUSTICIA EN LÍNEA



**TOTAL DE ASUNTOS POR MATERIA RESUELTOS ANTE LAS SALAS REGIONALES FORÁNEAS
 DEL 16 DE NOVIEMBRE DEL 2016 AL 15 DE NOVIEMBRE DEL 2017**

SALAS	MATERIA 1		MATERIA 2		MATERIA 3		MATERIA 4		MATERIA 5		MATERIA 6		MATERIA 7		MATERIA 8	
	ORDINARIO	SUMARIO	ORDINARIO	SUMARIO	ORDINARIO	SUMARIO	ORDINARIO	SUMARIO	ORDINARIO	SUMARIO	ORDINARIO	SUMARIO	ORDINARIO	SUMARIO	ORDINARIO	SUMARIO
SEPTIMA SALA AUXILIAR	234	0	41	0	16	0	2	0	0	0	99	0	1	0	0	0
OCTAVA SALA AUXILIAR	0	0	0	0	0	0	0	0	0	0	0	0	0	0	0	0
SALA REGIONAL EN MATERIA DE PROPIEDAD INTELLECTUAL	57	0	0	0	61	0	0	0	0	0	0	0	0	0	0	0
SALA ESPECIALIZADA EN MATERIA AMBIENTAL Y DE REGULACIÓN	4	0	0	0	813	1241	0	0	0	0	0	0	0	0	0	0
PRIMERA SALA ESPECIALIZADA EN COMERCIO EXTERIOR	528	783	90	4	18	40	24	0	0	0	0	0	0	0	0	1
SEGUNDA SALA ESPECIALIZADA EN COMERCIO EXTERIOR	200	647	19	1	2	14	14	1	0	0	0	0	0	0	0	0
TERCERA SALA ESPECIALIZADA EN COMERCIO EXTERIOR	12	46	1	0	12	16	3	0	0	0	0	0	0	0	0	0
SALA AUXILIAR METROPOLITANA	23	53	4	0	9	43	4	0	0	0	95	0	1	0	0	0
SALA ESPECIALIZADA EN MATERIA DEL JUICIO DE RESOLUCIÓN EXCLUSIVA DE FONDO	0	0	0	0	0	0	0	0	0	0	0	0	0	0	0	0
PRIMERA SALA ESPECIALIZADA EN MATERIA DE RESPONSABILIDADES ADMINISTRATIVAS	0	0	0	0	0	0	0	0	0	0	0	0	0	0	0	0
T O T A L E S	10,401	19,440	2,567	41	2,543	26,760	941	104	29	1	33,286	70	124	7	46	4

TRIBUNAL FEDERAL DE JUSTICIA ADMINISTRATIVA
JUNTA DE GOBIERNO Y ADMINISTRACIÓN
SECRETARÍA OPERATIVA DE TECNOLOGÍAS DE LA INFORMACIÓN Y LAS COMUNICACIONES
DIRECCIÓN GENERAL DEL SISTEMA DE JUSTICIA EN LÍNEA



TOTAL DE ASUNTOS POR MATERIA RESUELTOS ANTE LAS SALAS REGIONALES FORÁNEAS
DEL 16 DE NOVIEMBRE DEL 2016 AL 15 DE NOVIEMBRE DEL 2017

SALAS	MATERIA 9		MATERIA 10		MATERIA 11		MATERIA 12		MATERIA 13		MATERIA 14		MATERIA 15		OTROS		TOTAL	
	ORDINARIO	SUMARIO	ORDINARIO	SUMARIO	ORDINARIO	SUMARIO	ORDINARIO	SUMARIO	ORDINARIO	SUMARIO	ORDINARIO	SUMARIO	ORDINARIO	SUMARIO	ORDINARIO	SUMARIO	ORDINARIO	SUMARIO
SEPTIMA SALA AUXILIAR	0	0	0	0	0	0	4	0	10	0	8	0	0	0	11	0	426	0
OCTAVA SALA AUXILIAR	0	0	0	0	0	0	0	0	0	0	0	0	0	0	0	0	0	0
SALA REGIONAL EN MATERIA DE PROPIEDAD INTELLECTUAL	0	0	0	0	0	0	0	0	392	0	41	0	0	0	1172	0	1,723	0
SALA ESPECIALIZADA EN MATERIA AMBIENTAL Y DE REGULACIÓN	0	0	0	0	0	0	0	0	249	14	155	125	0	0	112	99	1,333	1,479
PRIMERA SALA ESPECIALIZADA EN COMERCIO EXTERIOR	0	0	0	0	6	0	1	0	6	1	156	203	0	0	226	93	1,055	1,125
SEGUNDA SALA ESPECIALIZADA EN COMERCIO EXTERIOR	0	0	0	0	0	0	0	0	6	0	54	81	0	0	6	1	301	745
TERCERA SALA ESPECIALIZADA EN COMERCIO EXTERIOR	0	0	0	0	0	0	0	0	0	0	8	24	0	0	1	1	37	87
SALA AUXILIAR METROPOLITANA	2	1	0	0	0	0	21	0	0	0	6	1	0	0	139	75	304	173
SALA ESPECIALIZADA EN MATERIA DEL JUICIO DE RESOLUCIÓN EXCLUSIVA DE FONDO	0	0	0	0	0	0	0	0	0	0	0	0	0	0	0	0	0	0
PRIMERA SALA ESPECIALIZADA EN MATERIA DE RESPONSABILIDADES ADMINISTRATIVAS	0	0	0	0	0	0	0	0	0	0	0	0	0	0	0	0	0	0
T O T A L E S	122	25	3	2	11	0	401	3	2,013	318	2,418	1,708	65	1	6,683	2,913	61,653	51,397

MATERIA 1 - CRÉDITO FISCAL DETERMINADO
MATERIA 2 - DEVOLUCIONES
MATERIA 3 - MULTAS FEDERALES NO FISCALES
MATERIA 4 - AGRAVIO EN MATERIA FISCAL DISTINTO A LOS ANTERIORES
MATERIA 5 - PENSIONES DE LAS FUERZAS ARMADAS
MATERIA 6 - PENSIONES CIVILES
MATERIA 7 - INTERPRETACIÓN Y CUMPLIMIENTO DE CONTRATO DE OBRA PÚBLICA DE LA ADMINISTRACIÓN PÚBLICA FEDERAL CENTRALIZADA
MATERIA 8 - CRÉDITOS POR RESPONSABILIDAD DE SERVIDORES PÚBLICO

MATERIA 9 - REQUERIMIENTOS DE GARANTÍAS A FAVOR DE LA FEDERACIÓN
MATERIA 10 - LAS RESOLUCIONES QUE SE DICTEN NEGANDO A LOS PARTICULARES LA INDEMNIZACIÓN A QUE SE CONTRAE EL ARTÍCULO 77 BIS DE LA LEY FEDERAL DE RESPONSABILIDADES DE LOS SERVIDORES PÚBLICOS
MATERIA 11 - ARTÍCULO 94 DE LA LEY DE COMERCIO EXTERIOR
MATERIA 12 - SANCIONES ADMINISTRATIVAS A SERVIDORES PÚBLICOS
MATERIA 13 - INSTANCIAS DICTADAS POR AUTORIDAD ADMINISTRATIVA QUE PONGAN FIN A UN PROCEDIMIENTO ADMINISTRATIVO, A UNA INSTANCIA O RESUELVAN UN EXPEDIENTE EN TÉRMINOS DE LA LPPA
MATERIA 14 - RESOLUCIONES A RECURSOS ADMINISTRATIVOS COMPETENCIA DE ESTE TRIBUNAL
MATERIA 15 - RESPONSABILIDAD PATRIMONIAL DEL ESTADO

Nota: La presente información estadística considera las modificaciones mensualmente por la Junta de Gobierno y Administración.

TRIBUNAL FEDERAL DE JUSTICIA ADMINISTRATIVA
 JUNTA DE GOBIERNO Y ADMINISTRACIÓN
 SECRETARÍA OPERATIVA DE TECNOLOGÍAS DE LA INFORMACIÓN Y LAS COMUNICACIONES
 DIRECCIÓN GENERAL DEL SISTEMA DE JUSTICIA EN LÍNEA

INTERÉS TOTAL CONTROVERTIDO DE LOS ASUNTOS INGRESADOS
 DEL 16 DE NOVIEMBRE DEL 2016 AL 15 DE NOVIEMBRE DEL 2017

S A L A S	CUANTÍA		TOTAL
	ORDINARIO	SUMARIO	
PRIMERA SALA REGIONAL METROPOLITANA	\$ 2,747,274,406.32	\$ 83,476,420.69	\$ 2,830,750,827.01
SEGUNDA SALA REGIONAL METROPOLITANA	\$ 6,517,567,099.01	\$ 43,463,500.02	\$ 6,561,030,599.03
TERCERA SALA REGIONAL METROPOLITANA	\$ 4,266,140,974.25	\$ 71,910,414.44	\$ 4,338,051,388.69
CUARTA SALA REGIONAL METROPOLITANA	\$ 941,822,076.12	\$ 26,333,652.24	\$ 968,155,728.36
QUINTA SALA REGIONAL METROPOLITANA	\$ 3,211,917,913.86	\$ 67,875,927.42	\$ 3,279,793,841.28
SEXTA SALA REGIONAL METROPOLITANA	\$ 7,386,070,513.84	\$ 67,565,678.99	\$ 7,453,636,192.83
SÉPTIMA SALA REGIONAL METROPOLITANA	\$ 4,466,771,329.17	\$ 334,016,471.31	\$ 4,800,787,800.48
OCTAVA SALA REGIONAL METROPOLITANA	\$ 22,601,866,412.98	\$ 59,200,615.22	\$ 22,661,067,028.20
SERGIO MARTÍNEZ ROSASLANDA	\$ 5,927,914,352.26	\$ 53,024,754.41	\$ 5,980,939,106.67
DÉCIMA SALA REGIONAL METROPOLITANA	\$ 2,779,062,323.91	\$ 47,524,723.34	\$ 2,826,587,047.25
DÉCIMO PRIMERA SALA REGIONAL METROPOLITANA	\$ 5,915,314,404.92	\$ 57,007,432.77	\$ 5,972,321,837.69
DÉCIMO SEGUNDA SALA REGIONAL METROPOLITANA	\$ 4,361,421,278.04	\$ 61,587,972.75	\$ 4,423,009,250.79
DÉCIMO TERCERA SALA REGIONAL METROPOLITANA	\$ 2,433,759,731.48	\$ 130,017,284.50	\$ 2,563,777,015.98
DÉCIMO CUARTA SALA REGIONAL METROPOLITANA	\$ 16,246,984,032.14	\$ 52,672,583.95	\$ 16,299,656,616.09
SUB-TOTAL	\$ 89,803,886,848.30	\$ 1,155,677,432.05	\$ 90,959,564,280.35



TRIBUNAL FEDERAL DE JUSTICIA ADMINISTRATIVA
 JUNTA DE GOBIERNO Y ADMINISTRACIÓN
 SECRETARÍA OPERATIVA DE TECNOLOGÍAS DE LA INFORMACIÓN Y LAS COMUNICACIONES
 DIRECCIÓN GENERAL DEL SISTEMA DE JUSTICIA EN LÍNEA

INTERÉS TOTAL CONTROVERTIDO DE LOS ASUNTOS INGRESADOS
 DEL 16 DE NOVIEMBRE DEL 2016 AL 15 DE NOVIEMBRE DEL 2017

S A L A S	CUANTÍA		TOTAL
	ORDINARIO	SUMARIO	
PRIMERA SALA REGIONAL DEL NOROESTE I	\$ 3,486,782,548.98	\$ 154,997,189.69	\$ 3,641,779,738.67
SEGUNDA SALA REGIONAL DEL NOROESTE I	\$ 3,595,821,247.83	\$ 120,484,551.39	\$ 3,716,305,799.22
SALA REGIONAL DEL NOROESTE II	\$ 4,728,498,853.83	\$ 146,290,953.43	\$ 4,874,789,807.26
SALA REGIONAL DEL NOROESTE III	\$ 11,250,966,917.10	\$ 282,805,399.03	\$ 11,533,772,316.13
SALA REGIONAL DEL NORTE-CENTRO I	\$ 3,312,022,714.14	\$ 169,044,465.39	\$ 3,481,067,179.53
PRIMERA SALA REGIONAL DEL NORTE-CENTRO II	\$ 7,396,483,691.81	\$ 102,689,401.69	\$ 7,499,173,093.50
SEGUNDA SALA REGIONAL DEL NORTE-CENTRO II	\$ 3,403,091,403.45	\$ 52,123,785.10	\$ 3,455,215,188.55
PRIMERA SALA REGIONAL DEL NORESTE	\$ 47,311,590,877.12	\$ 243,467,994.54	\$ 47,555,068,871.66
SEGUNDA SALA REGIONAL DEL NORESTE	\$ 11,122,484,757.21	\$ 140,613,374.55	\$ 11,263,098,131.76
TERCERA SALA REGIONAL DEL NORESTE	\$ 6,730,120,609.59	\$ 128,719,720.80	\$ 6,858,840,330.39
PRIMERA SALA REGIONAL DE OCCIDENTE	\$ 4,370,870,652.06	\$ 68,604,589.88	\$ 4,439,475,241.94
SEGUNDA SALA REGIONAL DE OCCIDENTE	\$ 27,192,579,409.99	\$ 279,452,956.83	\$ 27,472,032,366.82
TERCERA SALA REGIONAL DE OCCIDENTE	\$ 15,381,946,074.13	\$ 64,171,830.40	\$ 15,446,117,904.53
SALA REGIONAL DEL CENTRO I	\$ 6,066,907,881.75	\$ 93,040,806.18	\$ 6,159,948,687.93
SALA REGIONAL DEL CENTRO II	\$ 3,919,423,827.07	\$ 79,797,916.49	\$ 3,999,221,743.56
SALA REGIONAL DEL CENTRO III	\$ 4,735,575,958.62	\$ 250,254,965.15	\$ 4,985,830,923.77
PRIMERA SALA REGIONAL NORTE - ESTE DEL ESTADO DE MÉXICO	\$ 14,272,195,732.56	\$ 79,393,569.36	\$ 14,351,589,301.92
SEGUNDA SALA REGIONAL NORTE - ESTE DEL ESTADO DE MÉXICO	\$ 10,916,918,823.87	\$ 116,020,030.97	\$ 11,032,938,854.84
PRIMERA SALA REGIONAL DE ORIENTE	\$ 2,873,152,818.55	\$ 68,754,054.98	\$ 2,941,906,873.53
SEGUNDA SALA REGIONAL DE ORIENTE	\$ 2,223,966,380.95	\$ 82,078,715.16	\$ 2,306,045,096.11



TRIBUNAL FEDERAL DE JUSTICIA ADMINISTRATIVA
 JUNTA DE GOBIERNO Y ADMINISTRACIÓN
 SECRETARÍA OPERATIVA DE TECNOLOGÍAS DE LA INFORMACIÓN Y LAS COMUNICACIONES
 DIRECCIÓN GENERAL DEL SISTEMA DE JUSTICIA EN LÍNEA

INTERÉS TOTAL CONTROVERTIDO DE LOS ASUNTOS INGRESADOS
 DEL 16 DE NOVIEMBRE DEL 2016 AL 15 DE NOVIEMBRE DEL 2017

S A L A S	CUANTÍA		TOTAL
	ORDINARIO	SUMARIO	
PRIMERA SALA REGIONAL DEL GOLFO	\$ 10,322,219,837.51	\$ 130,301,946.57	\$ 10,452,521,784.08
SALA REGIONAL DEL PACÍFICO	\$ 5,303,757,501.82	\$ 268,042,137.13	\$ 5,571,799,638.95
SALA REGIONAL DEL SURESTE	\$ 2,019,590,763.89	\$ 61,391,353.08	\$ 2,080,982,116.97
SALA REGIONAL PENINSULAR	\$ 18,054,501,726.77	\$ 38,771,988.66	\$ 18,093,273,715.43
SALA REGIONAL DEL GOLFO NORTE	\$ 6,358,195,299.38	\$ 176,478,963.09	\$ 6,534,674,262.47
SALA REGIONAL CHIAPAS-TABASCO	\$ 1,301,465,651.38	\$ 19,783,013.52	\$ 1,321,248,664.90
SALA REGIONAL DEL CARIBE	\$ 2,760,582,769.79	\$ 39,551,365.43	\$ 2,800,134,135.22
SALA REGIONAL DEL PACÍFICO-CENTRO	\$ 6,935,566,899.68	\$ 47,496,287.40	\$ 6,983,063,187.08
SALA REGIONA NORTE CENTRO III	\$ 1,705,189,390.01	\$ 34,732,377.30	\$ 1,739,921,767.31
SALA REGIONA NORTE CENTRO IV	\$ 537,686,584.40	\$ 21,201,229.85	\$ 558,887,814.25
SALA REGIONA DE MORELOS	\$ 2,375,008,938.65	\$ 31,543,155.32	\$ 2,406,552,093.97
SALA REGIONA DE SAN LUIS	\$ 3,140,491,060.08	\$ 84,040,190.06	\$ 3,224,531,250.14
SALA REGIONA DE TABASCO	\$ 4,402,819,761.03	\$ 29,382,065.88	\$ 4,432,201,826.91
SALA REGIONA DE HIDALGO	\$ 1,245,832,297.91	\$ 40,648,580.97	\$ 1,286,480,878.88
SALA REGIONA DE TLAXCALA	\$ 489,832,189.57	\$ 12,499,173.71	\$ 502,331,363.28
SALA REGIONA DE TOLUCA	\$ 4,737,949,381.77	\$ 100,135,284.19	\$ 4,838,084,665.96
TERCERA SALA AUXILIAR	\$ -	\$ -	\$ -
CUARTA SALA AUXILIAR	\$ -	\$ -	\$ -
QUINTA SALA AUXILIAR	\$ -	\$ -	\$ -
SEXTA SALA AUXILIAR	\$ -	\$ -	\$ -



TRIBUNAL FEDERAL DE JUSTICIA ADMINISTRATIVA
 JUNTA DE GOBIERNO Y ADMINISTRACIÓN
 SECRETARÍA OPERATIVA DE TECNOLOGÍAS DE LA INFORMACIÓN Y LAS COMUNICACIONES
 DIRECCIÓN GENERAL DEL SISTEMA DE JUSTICIA EN LÍNEA

INTERÉS TOTAL CONTROVERTIDO DE LOS ASUNTOS INGRESADOS
 DEL 16 DE NOVIEMBRE DEL 2016 AL 15 DE NOVIEMBRE DEL 2017

S A L A S	CUANTÍA		TOTAL
	ORDINARIO	SUMARIO	
SEPTIMA SALA AUXILIAR	441,798,122.94	-	441,798,122.94
OCTAVA SALA AUXILIAR	-	-	-
SALA REGIONAL EN MATERIA DE PROPIEDAD INTELLECTUAL	21,747,923.00	-	21,747,923.00
SALA ESPECIALIZADA EN MATERIA AMBIENTAL Y DE REGULACIÓN	771,040,912.54	172,991,865.68	944,032,778.22
PRIMERA SALA ESPECIALIZADA EN COMERCIO EXTERIOR	6,311,480,787.63	151,880,351.75	6,463,361,139.38
SEGUNDA SALA ESPECIALIZADA EN COMERCIO EXTERIOR	2,169,017,782.79	113,757,368.97	2,282,775,151.76
TERCERA SALA ESPECIALIZADA EN COMERCIO EXTERIOR	22,430,721.58	4,773,304.16	27,204,025.74
SALA AUXILIAR METROPOLITANA	-	-	-
SALA ESPECIALIZADA EN MATERIA DEL JUICIO DE RESOLUCIÓN EXCLUSIVA DE FONDO	835,584,406.76	-	835,584,406.76
PRIMERA SALA ESPECIALIZADA EN MATERIA DE RESPONSABILIDADES ADMINISTRATIVAS	955,196,785.05	-	955,196,785.05
SUB-TOTAL	277,510,388,676.54	4,302,208,273.73	281,812,596,950.27
GRAN TOTAL	367,314,275,524.84	5,457,885,705.78	372,772,161,230.62

Nota: La presente información estadística considera las modificaciones autorizadas mensualmente por la Junta de Gobierno y Administración.
 Nota: Considerando Sentencias de Fondo y Sobreseimientos.

TRIBUNAL FEDERAL DE JUSTICIA ADMINISTRATIVA
 JUNTA DE GOBIERNO Y ADMINISTRACIÓN
 SECRETARÍA OPERATIVA DE TECNOLOGÍAS DE LA INFORMACIÓN Y LAS COMUNICACIONES
 DIRECCIÓN GENERAL DEL SISTEMA DE JUSTICIA EN LÍNEA

INTERÉS TOTAL CONVERTIDO DE LOS ASUNTOS RESUELTOS
 DEL 16 DE NOVIEMBRE DEL 2016 AL 15 DE NOVIEMBRE DEL 2017

S A L A S	CUANTÍA		TOTAL
	ORDINARIO	SUMARIO	
PRIMERA SALA REGIONAL METROPOLITANA	\$ 945,221,925.45	\$ 39,877,880.61	\$ 985,099,806.06
SEGUNDA SALA REGIONAL METROPOLITANA	\$ 1,963,970,837.11	\$ 40,883,004.17	\$ 2,004,853,841.28
TERCERA SALA REGIONAL METROPOLITANA	\$ 2,039,129,383.52	\$ 73,817,874.59	\$ 2,112,947,258.11
CUARTA SALA REGIONAL METROPOLITANA	\$ 1,661,108,960.98	\$ 19,181,203.07	\$ 1,680,290,164.05
QUINTA SALA REGIONAL METROPOLITANA	\$ 1,381,647,925.47	\$ 50,341,368.40	\$ 1,431,989,293.87
SEXTA SALA REGIONAL METROPOLITANA	\$ 2,088,665,338.17	\$ 43,999,347.28	\$ 2,132,664,685.45
SÉPTIMA SALA REGIONAL METROPOLITANA	\$ 1,014,269,822.52	\$ 94,854,619.90	\$ 1,109,124,442.42
OCTAVA SALA REGIONAL METROPOLITANA	\$ 665,455,414.36	\$ 48,915,750.95	\$ 714,371,165.31
SERGIO MARTÍNEZ ROSASLANDA	\$ 964,557,729.13	\$ 46,838,831.81	\$ 1,011,396,560.94
DÉCIMA SALA REGIONAL METROPOLITANA	\$ 917,761,690.81	\$ 44,097,385.61	\$ 961,859,076.42
DECIMO PRIMERA SALA REGIONAL METROPOLITANA	\$ 2,028,358,586.18	\$ 77,961,449.23	\$ 2,106,320,035.41
DECIMO SEGUNDA SALA REGIONAL METROPOLITANA	\$ 4,460,933,248.99	\$ 55,418,533.94	\$ 4,516,351,782.93
DECIMO TERCERA SALA REGIONAL METROPOLITANA	\$ 1,256,217,001.26	\$ 124,051,862.44	\$ 1,380,268,863.70
DECIMO CUARTA SALA REGIONAL METROPOLITANA	\$ 2,771,199,796.82	\$ 52,472,549.01	\$ 2,823,672,345.83
SUB-TOTAL	\$ 24,158,497,660.77	\$ 812,711,661.01	\$ 24,971,209,321.78



TRIBUNAL FEDERAL DE JUSTICIA ADMINISTRATIVA
 JUNTA DE GOBIERNO Y ADMINISTRACIÓN
 SECRETARÍA OPERATIVA DE TECNOLOGÍAS DE LA INFORMACIÓN Y LAS COMUNICACIONES
 DIRECCIÓN GENERAL DEL SISTEMA DE JUSTICIA EN LÍNEA

INTERÉS TOTAL CONVERTIDO DE LOS ASUNTOS RESUELTOS
 DEL 16 DE NOVIEMBRE DEL 2016 AL 15 DE NOVIEMBRE DEL 2017

S A L A S	CUANTÍA		TOTAL
	ORDINARIO	SUMARIO	
PRIMERA SALA REGIONAL DEL NOROESTE I	\$ 2,058,761,086.83	\$ 110,079,301.89	\$ 2,168,840,388.72
SEGUNDA SALA REGIONAL DEL NOROESTE I	\$ 1,452,527,156.20	\$ 109,327,930.96	\$ 1,561,855,087.16
SALA REGIONAL DEL NOROESTE II	\$ 2,190,213,293.35	\$ 129,811,942.97	\$ 2,320,025,236.32
SALA REGIONAL DEL NOROESTE III	\$ 2,048,276,682.86	\$ 145,392,123.16	\$ 2,193,668,806.02
SALA REGIONAL DEL NORTE-CENTRO I	\$ 1,363,061,436.07	\$ 133,430,732.70	\$ 1,496,492,168.77
PRIMERA SALA REGIONAL DEL NORTE-CENTRO II	\$ 1,212,169,435.80	\$ 78,074,339.08	\$ 1,290,243,774.88
SEGUNDA SALA REGIONAL DEL NORTE-CENTRO II	\$ 1,039,107,090.46	\$ 45,350,314.55	\$ 1,084,457,405.01
PRIMERA SALA REGIONAL DEL NORESTE	\$ 2,214,688,303.31	\$ 198,637,091.71	\$ 2,413,325,395.02
SEGUNDA SALA REGIONAL DEL NORESTE	\$ 2,912,664,928.09	\$ 93,317,542.39	\$ 3,005,982,470.48
TERCERA SALA REGIONAL DEL NORESTE	\$ 2,199,304,813.92	\$ 155,954,912.50	\$ 2,355,259,726.42
PRIMERA SALA REGIONAL DE OCCIDENTE	\$ 3,049,904,800.16	\$ 72,609,905.80	\$ 3,122,514,705.96
SEGUNDA SALA REGIONAL DE OCCIDENTE	\$ 1,553,546,361.55	\$ 75,704,807.19	\$ 1,629,251,168.74
TERCERA SALA REGIONAL DE OCCIDENTE	\$ 1,378,488,536.16	\$ 120,406,812.01	\$ 1,498,895,348.17
SALA REGIONAL DEL CENTRO I	\$ 339,863,205.93	\$ 56,695,141.90	\$ 396,558,347.83
SALA REGIONAL DEL CENTRO II	\$ 348,775,922.43	\$ 46,576,604.04	\$ 395,352,526.47
SALA REGIONAL DEL CENTRO III	\$ 2,116,144,661.44	\$ 271,911,274.59	\$ 2,388,055,936.03
PRIMERA SALA REGIONAL NORTE - ESTE DEL ESTADO DE MÉXICO	\$ 2,605,299,495.66	\$ 67,469,655.15	\$ 2,672,769,150.81
SEGUNDA SALA REGIONAL NORTE - ESTE DEL ESTADO DE MÉXICO	\$ 2,983,397,605.75	\$ 91,599,006.65	\$ 3,074,996,612.40
PRIMERA SALA REGIONAL DE ORIENTE	\$ 1,130,171,057.59	\$ 159,372,584.28	\$ 1,289,543,641.87
SEGUNDA SALA REGIONAL DE ORIENTE	\$ 1,039,770,239.78	\$ 68,902,470.19	\$ 1,108,672,709.97

TRIBUNAL FEDERAL DE JUSTICIA ADMINISTRATIVA
 JUNTA DE GOBIERNO Y ADMINISTRACIÓN
 SECRETARÍA OPERATIVA DE TECNOLOGÍAS DE LA INFORMACIÓN Y LAS COMUNICACIONES
 DIRECCIÓN GENERAL DEL SISTEMA DE JUSTICIA EN LÍNEA

INTERÉS TOTAL CONTROVERTIDO DE LOS ASUNTOS RESUELTOS
 DEL 16 DE NOVIEMBRE DEL 2016 AL 15 DE NOVIEMBRE DEL 2017

S A L A S	CUANTÍA		TOTAL
	ORDINARIO	SUMARIO	
PRIMERA SALA REGIONAL DEL GOLFO	\$ 3,514,275,897.50	\$ 68,827,205.86	\$ 3,583,103,103.36
SALA REGIONAL DEL PACÍFICO	\$ 1,734,624,446.45	\$ 86,509,104.60	\$ 1,821,133,551.05
SALA REGIONAL DEL SURESTE	\$ 1,244,984,017.35	\$ 54,139,948.92	\$ 1,299,123,966.27
SALA REGIONAL PENINSULAR	\$ 2,242,721,613.11	\$ 41,023,635.80	\$ 2,283,745,248.91
SALA REGIONAL DEL GOLFO NORTE	\$ 1,957,426,010.82	\$ 148,378,277.98	\$ 2,105,804,288.80
SALA REGIONAL CHIAPAS-TABASCO	\$ 1,277,642,442.16	\$ 19,707,657.35	\$ 1,297,350,099.51
SALA REGIONAL DEL CARIBE	\$ 1,407,735,590.87	\$ 47,138,163.24	\$ 1,454,873,754.11
SALA REGIONAL DEL PACÍFICO-CENTRO	\$ 1,174,860,537.06	\$ 48,060,929.32	\$ 1,222,921,466.38
SALA REGIONA NORTE CENTRO III	\$ 3,496,204,152.09	\$ 12,562,801.86	\$ 3,508,766,953.95
SALA REGIONA NORTE CENTRO IV	\$ 209,756,301.61	\$ 22,116,761.80	\$ 231,873,063.41
SALA REGIONA DE MORELOS	\$ 445,339,534.23	\$ 27,575,493.77	\$ 472,915,028.00
SALA REGIONA DE SAN LUIS	\$ 1,177,524,317.44	\$ 73,035,693.90	\$ 1,250,560,011.34
SALA REGIONA DE TABASCO	\$ 1,416,293,662.39	\$ 27,263,576.19	\$ 1,443,557,238.58
SALA REGIONA DE HIDALGO	\$ 1,275,301,815.38	\$ 44,567,082.28	\$ 1,319,868,897.66
SALA REGIONA DE TLAXCALA	\$ 348,809,049.84	\$ 10,590,374.43	\$ 359,399,424.27
SALA REGIONA DE TOLUCA	\$ 1,506,229,938.53	\$ 79,438,234.47	\$ 1,585,668,173.00
TERCERA SALA AUXILIAR	\$ -	\$ 171,811.50	\$ 171,811.50
CUARTA SALA AUXILIAR	\$ -	\$ -	\$ -
QUINTA SALA AUXILIAR	\$ -	\$ -	\$ -
SEXTA SALA AUXILIAR	\$ 5,375.00	\$ -	\$ 5,375.00



TRIBUNAL FEDERAL DE JUSTICIA ADMINISTRATIVA
 JUNTA DE GOBIERNO Y ADMINISTRACIÓN
 SECRETARÍA OPERATIVA DE TECNOLOGÍAS DE LA INFORMACIÓN Y LAS COMUNICACIONES
 DIRECCIÓN GENERAL DEL SISTEMA DE JUSTICIA EN LÍNEA

INTERÉS TOTAL CONTROVERTIDO DE LOS ASUNTOS RESUELTOS
 DEL 16 DE NOVIEMBRE DEL 2016 AL 15 DE NOVIEMBRE DEL 2017

S A L A S	CUANTÍA		TOTAL
	ORDINARIO	SUMARIO	
SEPTIMA SALA AUXILIAR	\$ 689,692,200.00	\$ -	\$ 689,692,200.00
OCTAVA SALA AUXILIAR	\$ -	\$ -	\$ -
SALA REGIONAL EN MATERIA DE PROPIEDAD INTELECTUAL	\$ 22,877,122.00	\$ -	\$ 22,877,122.00
SALA ESPECIALIZADA EN MATERIA AMBIENTAL Y DE REGULACIÓN	\$ 414,326,806.09	\$ 142,203,459.33	\$ 556,530,265.42
PRIMERA SALA ESPECIALIZADA EN COMERCIO EXTERIOR	\$ 4,004,321,623.24	\$ 182,555,448.08	\$ 4,186,877,071.32
SEGUNDA SALA ESPECIALIZADA EN COMERCIO EXTERIOR	\$ 700,172,330.81	\$ 109,827,591.25	\$ 809,999,922.06
TERCERA SALA ESPECIALIZADA EN COMERCIO EXTERIOR	\$ 53,679,100.27	\$ 6,065,941.90	\$ 59,745,042.17
SALA AUXILIAR METROPOLITANA	\$ -	\$ 11,912,644.60	\$ 11,912,644.60
SALA ESPECIALIZADA EN MATERIA DEL JUICIO DE RESOLUCIÓN EXCLUSIVA DE FONDO	\$ -	\$ -	\$ -
PRIMERA SALA ESPECIALIZADA EN MATERIA DE RESPONSABILIDADES ADMINISTRATIVAS	\$ -	\$ -	\$ -
SUB-TOTAL	\$ 65,550,939,997.58	\$ 3,494,296,332.14	\$ 69,045,236,329.72
GRAN TOTAL	\$ 89,709,437,658.35	\$ 4,307,007,993.15	\$ 94,016,445,651.50

Nota: La presente información estadística considera las modificaciones autorizadas mensualmente por la Junta de Gobierno y Administración.
 Nota: Considerando Sentencias de Fondo y Sobreseimientos.

TRIBUNAL FEDERAL DE JUSTICIA ADMINISTRATIVA
 JUNTA DE GOBIERNO Y ADMINISTRACIÓN
 SECRETARÍA OPERATIVA DE TECNOLOGÍAS DE LA INFORMACIÓN Y LAS COMUNICACIONES
 DIRECCIÓN GENERAL DEL SISTEMA DE JUSTICIA EN LÍNEA

CUANTÍA FISCAL TOTAL DE LOS ASUNTOS INGRESADOS
 DEL 16 DE NOVIEMBRE DEL 2016 AL 15 DE NOVIEMBRE DEL 2017

S A L A S	CUANTÍA		TOTAL
	ORDINARIO	SUMARIO	
PRIMERA SALA REGIONAL METROPOLITANA	\$ 1,949,439,419.60	\$ 34,475,996.01	\$ 1,983,915,415.61
SEGUNDA SALA REGIONAL METROPOLITANA	\$ 1,144,206,947.97	\$ 18,981,438.93	\$ 1,163,188,386.90
TERCERA SALA REGIONAL METROPOLITANA	\$ 2,296,453,936.76	\$ 41,951,466.42	\$ 2,338,405,403.18
CUARTA SALA REGIONAL METROPOLITANA	\$ 430,029,301.59	\$ 6,254,197.37	\$ 436,283,498.96
QUINTA SALA REGIONAL METROPOLITANA	\$ 1,954,624,296.18	\$ 30,001,516.09	\$ 1,984,625,812.27
SEXTA SALA REGIONAL METROPOLITANA	\$ 5,408,053,120.99	\$ 47,457,509.87	\$ 5,455,510,630.86
SÉPTIMA SALA REGIONAL METROPOLITANA	\$ 2,745,724,569.79	\$ 303,951,432.91	\$ 3,049,676,002.70
OCTAVA SALA REGIONAL METROPOLITANA	\$ 19,467,223,013.80	\$ 35,182,792.23	\$ 19,502,405,806.03
SERGIO MARTÍNEZ ROSASLANDA	\$ 5,267,246,409.33	\$ 29,342,436.13	\$ 5,296,588,845.46
DÉCIMA SALA REGIONAL METROPOLITANA	\$ 1,791,105,403.94	\$ 29,044,643.20	\$ 1,820,150,047.14
DÉCIMO PRIMERA SALA REGIONAL METROPOLITANA	\$ 2,385,584,919.82	\$ 34,776,051.54	\$ 2,420,360,971.36
DÉCIMO SEGUNDA SALA REGIONAL METROPOLITANA	\$ 3,095,353,590.76	\$ 40,817,181.44	\$ 3,136,170,772.20
DÉCIMO TERCERA SALA REGIONAL METROPOLITANA	\$ 2,026,498,745.83	\$ 17,229,651.73	\$ 2,043,728,397.56
DÉCIMO CUARTA SALA REGIONAL METROPOLITANA	\$ 9,520,523,971.11	\$ 26,849,678.70	\$ 9,547,373,649.81
SUB-TOTAL	\$ 59,482,067,647.47	\$ 696,315,992.57	\$ 60,178,383,640.04



TRIBUNAL FEDERAL DE JUSTICIA ADMINISTRATIVA
 JUNTA DE GOBIERNO Y ADMINISTRACIÓN
 SECRETARÍA OPERATIVA DE TECNOLOGÍAS DE LA INFORMACIÓN Y LAS COMUNICACIONES
 DIRECCIÓN GENERAL DEL SISTEMA DE JUSTICIA EN LÍNEA

CUANTÍA FISCAL TOTAL DE LOS ASUNTOS INGRESADOS
 DEL 16 DE NOVIEMBRE DEL 2016 AL 15 DE NOVIEMBRE DEL 2017

S A L A S	CUANTÍA		TOTAL
	ORDINARIO	SUMARIO	
PRIMERA SALA REGIONAL DEL NOROESTE I	\$ 3,094,313,909.34	\$ 121,415,456.05	\$ 3,215,729,365.39
SEGUNDA SALA REGIONAL DEL NOROESTE I	\$ 3,113,407,850.60	\$ 94,324,244.85	\$ 3,207,732,095.45
SALA REGIONAL DEL NOROESTE II	\$ 4,256,727,073.85	\$ 121,237,609.12	\$ 4,377,964,682.97
SALA REGIONAL DEL NOROESTE III	\$ 10,838,394,727.60	\$ 241,359,021.01	\$ 11,079,753,748.61
SALA REGIONAL DEL NORTE-CENTRO I	\$ 1,688,836,254.13	\$ 109,092,915.94	\$ 1,797,929,170.07
PRIMERA SALA REGIONAL DEL NORTE-CENTRO II	\$ 4,847,882,824.23	\$ 66,328,543.01	\$ 4,914,211,367.24
SEGUNDA SALA REGIONAL DEL NORTE-CENTRO II	\$ 3,047,282,961.95	\$ 27,834,486.67	\$ 3,075,117,448.62
PRIMERA SALA REGIONAL DEL NORESTE	\$ 3,701,979,178.03	\$ 204,988,850.69	\$ 3,906,968,028.72
SEGUNDA SALA REGIONAL DEL NORESTE	\$ 10,361,947,564.23	\$ 100,767,345.15	\$ 10,462,714,909.38
TERCERA SALA REGIONAL DEL NORESTE	\$ 5,976,118,244.94	\$ 87,695,286.11	\$ 6,063,813,531.05
PRIMERA SALA REGIONAL DE OCCIDENTE	\$ 3,469,093,600.76	\$ 40,014,209.14	\$ 3,509,107,809.90
SEGUNDA SALA REGIONAL DE OCCIDENTE	\$ 26,403,326,098.70	\$ 252,746,111.97	\$ 26,656,072,210.67
TERCERA SALA REGIONAL DE OCCIDENTE	\$ 9,733,147,056.38	\$ 30,559,521.66	\$ 9,763,706,578.04
SALA REGIONAL DEL CENTRO I	\$ 1,931,467,693.72	\$ 25,416,444.16	\$ 1,956,884,137.88
SALA REGIONAL DEL CENTRO II	\$ 3,584,082,342.17	\$ 36,718,459.91	\$ 3,620,810,802.08
SALA REGIONAL DEL CENTRO III	\$ 3,587,813,764.18	\$ 135,412,174.21	\$ 3,723,225,938.39
PRIMERA SALA REGIONAL HIDALGO-MÉXICO	\$ 12,175,264,332.99	\$ 54,881,763.02	\$ 12,230,146,096.01
SEGUNDA SALA REGIONAL HIDALGO-MÉXICO	\$ 5,126,909,397.42	\$ 83,066,322.86	\$ 5,209,975,720.28
PRIMERA SALA REGIONAL DE ORIENTE	\$ 2,448,032,215.07	\$ 18,480,516.81	\$ 2,466,512,731.88
SEGUNDA SALA REGIONAL DE ORIENTE	\$ 1,667,827,347.86	\$ 13,891,332.77	\$ 1,681,718,680.63

TRIBUNAL FEDERAL DE JUSTICIA ADMINISTRATIVA
 JUNTA DE GOBIERNO Y ADMINISTRACIÓN
 SECRETARÍA OPERATIVA DE TECNOLOGÍAS DE LA INFORMACIÓN Y LAS COMUNICACIONES
 DIRECCIÓN GENERAL DEL SISTEMA DE JUSTICIA EN LÍNEA

CUANTÍA FISCAL TOTAL DE LOS ASUNTOS INGRESADOS
 DEL 16 DE NOVIEMBRE DEL 2016 AL 15 DE NOVIEMBRE DEL 2017

S A L A S	CUANTÍA		SUMARIO	TOTAL
	ORDINARIO			
PRIMERA SALA REGIONAL DEL GOLFO	\$ 7,029,934,050.47	\$	53,174,753.59	\$ 7,083,108,804.06
SALA REGIONAL DEL PACÍFICO	\$ 4,842,723,987.75	\$	61,870,087.46	\$ 4,904,594,075.21
SALA REGIONAL DEL SURESTE	\$ 1,241,367,017.62	\$	38,500,890.59	\$ 1,279,867,908.21
SALA REGIONAL PENINSULAR	\$ 12,336,578,845.13	\$	18,000,463.78	\$ 12,354,579,308.91
SALA REGIONAL DEL GOLFO NORTE	\$ 1,499,401,260.58	\$	166,199,564.04	\$ 1,665,600,824.62
SALA REGIONAL CHIAPAS-TABASCO	\$ 553,334,165.30	\$	6,946,463.13	\$ 560,280,628.43
SALA REGIONAL DEL CARIBE	\$ 2,682,092,334.63	\$	26,017,030.86	\$ 2,708,109,365.49
SALA REGIONAL DEL PACÍFICO-CENTRO	\$ 1,447,661,064.59	\$	10,476,727.60	\$ 1,458,137,792.19
SALA REGIONAL NORTE CENTRO III	\$ 1,409,089,814.28	\$	29,866,273.70	\$ 1,438,956,087.98
SALA REGIONAL NORTE CENTRO IV	\$ 343,419,158.18	\$	11,168,364.30	\$ 354,587,522.48
SALA REGIONAL DE MORELOS	\$ 1,401,668,092.93	\$	21,362,808.29	\$ 1,423,030,901.22
SALA REGIONAL DE SAN LUIS	\$ 1,583,421,854.94	\$	40,634,416.76	\$ 1,624,056,271.70
SALA REGIONAL DE TABASCO	\$ 2,021,117,563.34	\$	7,741,749.55	\$ 2,028,859,312.89
SALA REGIONAL DE HIDALGO	\$ 1,040,730,957.31	\$	17,274,402.32	\$ 1,058,005,359.63
SALA REGIONAL DE TLAXCALA	\$ 349,620,856.53	\$	4,570,455.05	\$ 354,191,311.58
SALA REGIONAL DE TOLUCA	\$ 3,842,840,088.30	\$	84,810,547.31	\$ 3,927,650,635.61
TERCERA SALA AUXILIAR	\$ -	\$	-	\$ -
CUARTA SALA AUXILIAR	\$ -	\$	-	\$ -
QUINTA SALA AUXILIAR	\$ -	\$	-	\$ -
SEXTA SALA AUXILIAR	\$ -	\$	-	\$ -



TRIBUNAL FEDERAL DE JUSTICIA ADMINISTRATIVA
 JUNTA DE GOBIERNO Y ADMINISTRACIÓN
 SECRETARÍA OPERATIVA DE TECNOLOGÍAS DE LA INFORMACIÓN Y LAS COMUNICACIONES
 DIRECCIÓN GENERAL DEL SISTEMA DE JUSTICIA EN LÍNEA

CUANTÍA FISCAL TOTAL DE LOS ASUNTOS INGRESADOS
 DEL 16 DE NOVIEMBRE DEL 2016 AL 15 DE NOVIEMBRE DEL 2017

S A L A S	CUANTÍA		TOTAL
	ORDINARIO	SUMARIO	
SEPTIMA SALA AUXILIAR	\$ 438,084,764.94	\$ -	\$ 438,084,764.94
OCTAVA SALA AUXILIAR	\$ -	\$ -	\$ -
SALA REGIONAL EN MATERIA DE PROPIEDAD INTELECTUAL	\$ 540,450.00	\$ -	\$ 540,450.00
SALA ESPECIALIZADA EN MATERIA AMBIENTAL Y DE REGULACIÓN	\$ 3,246,041.46	\$ -	\$ 3,246,041.46
PRIMERA SALA ESPECIALIZADA EN COMERCIO EXTERIOR	\$ 2,229,024,193.21	\$ 106,254,854.09	\$ 2,335,279,047.30
SEGUNDA SALA ESPECIALIZADA EN COMERCIO EXTERIOR	\$ 1,017,597,750.65	\$ 94,521,913.04	\$ 1,112,119,663.69
TERCERA SALA ESPECIALIZADA EN COMERCIO EXTERIOR	\$ 5,743,755.00	\$ 3,275,142.84	\$ 9,018,897.84
SALA AUXILIAR METROPOLITANA	\$ -	\$ -	\$ -
SALA ESPECIALIZADA EN MATERIA DEL JUICIO DE RESOLUCIÓN EXCLUSIVA DE FONDO	\$ -	\$ -	\$ -
PRIMERA SALA ESPECIALIZADA EN MATERIA DE RESPONSABILIDADES ADMINISTRATIVAS	\$ -	\$ -	\$ -
SUB-TOTAL	\$ 168,373,102,505.29	\$ 2,668,897,523.41	\$ 171,042,000,028.70
GRAN TOTAL	\$ 227,855,170,152.76	\$ 3,365,213,515.98	\$ 231,220,383,668.74

Nota: La presente información estadística considera las modificaciones autorizadas mensualmente por la Junta de Gobierno y Administración.

Nota: Considerando Sentencias de Fondo y Sobreseimientos.

TRIBUNAL FEDERAL DE JUSTICIA ADMINISTRATIVA
 JUNTA DE GOBIERNO Y ADMINISTRACIÓN
 SECRETARÍA OPERATIVA DE TECNOLOGÍAS DE LA INFORMACIÓN Y LAS COMUNICACIONES
 DIRECCIÓN GENERAL DEL SISTEMA DE JUSTICIA EN LÍNEA

CUANTÍA FISCAL TOTAL DE LOS ASUNTOS RESUELTOS
 DEL 16 DE NOVIEMBRE DEL 2016 AL 15 DE NOVIEMBRE DEL 2017

S A L A S	CUANTÍA		TOTAL
	ORDINARIO	SUMARIO	
PRIMERA SALA REGIONAL METROPOLITANA	\$ 476,548,286.60	\$ 13,456,010.28	\$ 490,004,296.88
SEGUNDA SALA REGIONAL METROPOLITANA	\$ 1,141,998,501.28	\$ 17,191,131.90	\$ 1,159,189,633.18
TERCERA SALA REGIONAL METROPOLITANA	\$ 1,383,815,850.05	\$ 43,388,934.89	\$ 1,427,204,784.94
CUARTA SALA REGIONAL METROPOLITANA	\$ 602,967,516.24	\$ 5,124,957.29	\$ 608,092,473.53
QUINTA SALA REGIONAL METROPOLITANA	\$ 975,299,488.71	\$ 25,301,333.55	\$ 1,000,600,822.26
SEXTA SALA REGIONAL METROPOLITANA	\$ 1,009,892,554.01	\$ 24,292,378.50	\$ 1,034,184,932.51
SÉPTIMA SALA REGIONAL METROPOLITANA	\$ 562,482,556.86	\$ 34,538,345.10	\$ 597,020,901.96
OCTAVA SALA REGIONAL METROPOLITANA	\$ 384,943,218.42	\$ 31,874,801.79	\$ 416,818,020.21
SERGIO MARTÍNEZ ROSASLANDA	\$ 768,938,646.27	\$ 24,708,695.86	\$ 793,647,342.13
DÉCIMA SALA REGIONAL METROPOLITANA	\$ 556,689,754.30	\$ 22,434,724.86	\$ 579,124,479.16
DECIMO PRIMERA SALA REGIONAL METROPOLITANA	\$ 1,707,889,129.05	\$ 61,669,471.85	\$ 1,769,558,600.90
DÉCIMO SEGUNDA SALA REGIONAL METROPOLITANA	\$ 676,182,912.13	\$ 35,849,862.75	\$ 712,032,774.88
DÉCIMO TERCERA SALA REGIONAL METROPOLITANA	\$ 606,305,517.38	\$ 12,564,046.21	\$ 618,869,563.59
DÉCIMO CUARTA SALA REGIONAL METROPOLITANA	\$ 1,590,913,558.92	\$ 19,322,850.97	\$ 1,610,236,409.89
SUB-TOTAL	\$ 12,444,867,490.22	\$ 371,717,545.80	\$ 12,816,585,036.02



TRIBUNAL FEDERAL DE JUSTICIA ADMINISTRATIVA
 JUNTA DE GOBIERNO Y ADMINISTRACIÓN
 SECRETARÍA OPERATIVA DE TECNOLOGÍAS DE LA INFORMACIÓN Y LAS COMUNICACIONES
 DIRECCIÓN GENERAL DEL SISTEMA DE JUSTICIA EN LÍNEA

CUANTÍA FISCAL TOTAL DE LOS ASUNTOS RESUELTOS
 DEL 16 DE NOVIEMBRE DEL 2016 AL 15 DE NOVIEMBRE DEL 2017

S A L A S	CUANTÍA		TOTAL
	ORDINARIO	SUMARIO	
PRIMERA SALA REGIONAL DEL NOROESTE I	\$ 1,656,114,519.22	\$ 83,672,209.32	\$ 1,739,786,728.54
SEGUNDA SALA REGIONAL DEL NOROESTE I	\$ 1,070,246,000.24	\$ 92,686,936.68	\$ 1,162,932,936.92
SALA REGIONAL DEL NOROESTE II	\$ 2,117,678,815.63	\$ 99,660,424.16	\$ 2,217,339,239.79
SALA REGIONAL DEL NOROESTE III	\$ 1,999,333,870.97	\$ 121,149,988.14	\$ 2,120,483,859.11
SALA REGIONAL DEL NORTE-CENTRO I	\$ 704,320,803.52	\$ 81,588,782.40	\$ 785,909,585.92
PRIMERA SALA REGIONAL DEL NORTE-CENTRO II	\$ 824,210,701.15	\$ 56,129,791.66	\$ 880,340,492.81
SEGUNDA SALA REGIONAL DEL NORTE-CENTRO II	\$ 857,059,331.87	\$ 23,233,626.59	\$ 880,292,958.46
PRIMERA SALA REGIONAL DEL NORESTE	\$ 1,712,920,206.19	\$ 163,127,239.55	\$ 1,876,047,445.74
SEGUNDA SALA REGIONAL DEL NORESTE	\$ 2,323,740,859.60	\$ 60,548,531.75	\$ 2,384,289,391.35
TERCERA SALA REGIONAL DEL NORESTE	\$ 1,613,299,852.53	\$ 122,211,353.96	\$ 1,735,511,206.49
PRIMERA SALA REGIONAL DE OCCIDENTE	\$ 2,039,052,453.67	\$ 42,312,554.87	\$ 2,081,365,008.54
SEGUNDA SALA REGIONAL DE OCCIDENTE	\$ 1,392,721,988.44	\$ 52,903,340.98	\$ 1,445,625,329.42
TERCERA SALA REGIONAL DE OCCIDENTE	\$ 1,184,400,385.85	\$ 85,602,446.69	\$ 1,270,002,832.54
SALA REGIONAL DEL CENTRO I	\$ 184,617,636.20	\$ 28,867,746.31	\$ 213,485,382.51
SALA REGIONAL DEL CENTRO II	\$ 297,505,014.57	\$ 11,395,658.76	\$ 308,900,673.33
SALA REGIONAL DEL CENTRO III	\$ 1,709,784,090.04	\$ 129,716,923.60	\$ 1,839,501,013.64
PRIMERA SALA REGIONAL NORTE - ESTE DEL ESTADO DE MÉXICO	\$ 2,139,807,422.97	\$ 43,797,476.46	\$ 2,183,604,899.43
SEGUNDA SALA REGIONAL NORTE - ESTE DEL ESTADO DE MÉXICO	\$ 2,442,063,513.18	\$ 70,485,673.65	\$ 2,512,549,186.83
PRIMERA SALA REGIONAL DE ORIENTE	\$ 999,683,808.20	\$ 112,899,498.93	\$ 1,112,583,307.13
SEGUNDA SALA REGIONAL DE ORIENTE	\$ 774,599,049.97	\$ 9,117,796.90	\$ 783,716,846.87

TRIBUNAL FEDERAL DE JUSTICIA ADMINISTRATIVA
 JUNTA DE GOBIERNO Y ADMINISTRACIÓN
 SECRETARÍA OPERATIVA DE TECNOLOGÍAS DE LA INFORMACIÓN Y LAS COMUNICACIONES
 DIRECCIÓN GENERAL DEL SISTEMA DE JUSTICIA EN LÍNEA

CUANTÍA FISCAL TOTAL DE LOS ASUNTOS RESUELTOS
 DEL 16 DE NOVIEMBRE DEL 2016 AL 15 DE NOVIEMBRE DEL 2017

S A L A S	CUANTÍA		TOTAL
	ORDINARIO	SUMARIO	
PRIMERA SALA REGIONAL DEL GOLFO	\$ 2,553,152,008.74	\$ 30,677,599.47	\$ 2,583,829,608.21
SALA REGIONAL DEL PACÍFICO	\$ 1,454,869,882.04	\$ 63,396,144.01	\$ 1,518,266,026.05
SALA REGIONAL DEL SURESTE	\$ 643,208,300.52	\$ 36,272,950.90	\$ 679,481,251.42
SALA REGIONAL PENINSULAR	\$ 772,662,284.85	\$ 21,186,971.26	\$ 793,849,256.11
SALA REGIONAL DEL GOLFO NORTE	\$ 1,407,829,729.21	\$ 139,085,911.39	\$ 1,546,915,640.60
SALA REGIONAL CHIAPAS-TABASCO	\$ 844,505,887.17	\$ 3,838,329.38	\$ 848,344,216.55
SALA REGIONAL DEL CARIBE	\$ 1,308,252,870.68	\$ 30,026,054.03	\$ 1,338,278,924.71
SALA REGIONAL DEL PACÍFICO-CENTRO	\$ 629,851,399.08	\$ 7,193,427.78	\$ 637,044,826.86
SALA REGIONA NORTE CENTRO III	\$ 3,463,692,834.26	\$ 7,668,264.83	\$ 3,471,361,099.09
SALA REGIONA NORTE CENTRO IV	\$ 147,798,760.53	\$ 13,003,720.15	\$ 160,802,480.68
SALA REGIONA DE MORELOS	\$ 229,310,376.72	\$ 18,881,756.88	\$ 248,192,133.60
SALA REGIONA DE SAN LUIS	\$ 764,135,109.21	\$ 35,346,335.39	\$ 799,481,444.60
SALA REGIONA DE TABASCO	\$ 1,057,294,692.78	\$ 6,399,395.58	\$ 1,063,694,088.36
SALA REGIONA DE HIDALGO	\$ 1,166,338,070.18	\$ 14,352,313.17	\$ 1,180,690,383.35
SALA REGIONA DE TLAXCALA	\$ 168,605,646.11	\$ 4,219,086.52	\$ 172,824,732.63
SALA REGIONA DE TOLUCA	\$ 1,380,006,818.52	\$ 70,678,448.91	\$ 1,450,685,267.43
TERCERA SALA AUXILIAR	\$ -	\$ 23,201.00	\$ 23,201.00
CUARTA SALA AUXILIAR	\$ -	\$ -	\$ -
QUINTA SALA AUXILIAR	\$ -	\$ -	\$ -
SEXTA SALA AUXILIAR	\$ 5,375.00	\$ -	\$ 5,375.00



TRIBUNAL FEDERAL DE JUSTICIA ADMINISTRATIVA
 JUNTA DE GOBIERNO Y ADMINISTRACIÓN
 SECRETARÍA OPERATIVA DE TECNOLOGÍAS DE LA INFORMACIÓN Y LAS COMUNICACIONES
 DIRECCIÓN GENERAL DEL SISTEMA DE JUSTICIA EN LÍNEA

CUANTÍA FISCAL TOTAL DE LOS ASUNTOS RESUELTOS
 DEL 16 DE NOVIEMBRE DEL 2016 AL 15 DE NOVIEMBRE DEL 2017

S A L A S	CUANTÍA		TOTAL
	ORDINARIO	SUMARIO	
SEPTIMA SALA AUXILIAR	\$ 681,152,455.59	\$ -	\$ 681,152,455.59
OCTAVA SALA AUXILIAR	\$ -	\$ -	\$ -
SALA REGIONAL EN MATERIA DE PROPIEDAD INTELECTUAL	\$ -	\$ -	\$ -
SALA ESPECIALIZADA EN MATERIA AMBIENTAL Y DE REGULACIÓN	\$ 1,183,661.94	\$ -	\$ 1,183,661.94
PRIMERA SALA ESPECIALIZADA EN COMERCIO EXTERIOR	\$ 2,782,356,190.15	\$ 131,890,705.29	\$ 2,914,246,895.44
SEGUNDA SALA ESPECIALIZADA EN COMERCIO EXTERIOR	\$ 349,963,009.74	\$ 98,892,872.34	\$ 448,855,882.08
TERCERA SALA ESPECIALIZADA EN COMERCIO EXTERIOR	\$ 13,760,670.77	\$ 4,106,435.42	\$ 17,867,106.19
SALA AUXILIAR METROPOLITANA	\$ -	\$ 2,313,208.98	\$ -
SALA ESPECIALIZADA EN MATERIA DEL JUICIO DE RESOLUCIÓN EXCLUSIVA DE FONDO	\$ -	\$ -	\$ -
PRIMERA SALA ESPECIALIZADA EN MATERIA DE RESPONSABILIDADES ADMINISTRATIVAS	\$ -	\$ -	\$ -
SUB-TOTAL	\$ 49,863,096,357.80	\$ 2,230,561,134.04	\$ 52,091,344,282.86
GRAN TOTAL	\$ 62,307,963,948.02	\$ 2,602,278,679.84	\$ 64,907,929,318.88

Nota: La presente información estadística considera las modificaciones autorizadas mensualmente por la Junta de Gobierno y Administración.
 Nota: Considerando Sentencias de Fondo y Sobreseimientos.



TRIBUNAL FEDERAL DE JUSTICIA ADMINISTRATIVA
 JUNTA DE GOBIERNO Y ADMINISTRACIÓN
 SECRETARÍA OPERATIVA DE TECNOLOGÍAS DE LA INFORMACIÓN Y LAS COMUNICACIONES
 DIRECCIÓN GENERAL DEL SISTEMA DE JUSTICIA EN LÍNEA

RECURSOS DE REVISIÓN, QUEJAS Y AMPAROS INTERPUESTOS ANTE LAS SALAS REGIONALES METROPOLITANAS
 DEL 16 DE NOVIEMBRE DEL 2016 AL 15 DE NOVIEMBRE DEL 2017

SALA	REVISIÓN		QUEJA		AMPAROS	
	ORDINARIO	SUMARIO	ORDINARIO	SUMARIO	ORDINARIO	SUMARIO
PRIMERA SALA REGIONAL METROPOLITANA	402	23	414	15	731	163
SEGUNDA SALA REGIONAL METROPOLITANA	424	26	422	14	731	180
TERCERA SALA REGIONAL METROPOLITANA	451	30	398	13	754	178
CUARTA SALA REGIONAL METROPOLITANA	281	19	276	19	486	133
QUINTA SALA REGIONAL METROPOLITANA	481	27	473	18	693	191
SEXTA SALA REGIONAL METROPOLITANA	442	21	386	17	780	218
SEPTIMA SALA REGIONAL METROPOLITANA	359	58	463	28	624	152
OCTAVA SALA REGIONAL METROPOLITANA	534	39	494	20	606	96
SERGIO MARTÍNEZ ROSASLANDA	472	42	417	23	688	186
DECIMA SALA REGIONAL METROPOLITANA	503	32	559	22	622	132
DECIMO PRIMERA SALA REGIONAL METROPOLITANA	453	29	395	16	780	185
DECIMO SEGUNDA SALA REGIONAL METROPOLITANA	444	20	356	11	623	173
DECIMO TERCERA SALA REGIONAL METROPOLITANA	408	39	452	13	664	184
DECIMO CUARTA SALA REGIONAL METROPOLITANA	397	27	307	15	739	221
SUB-TOTAL	6,051	432	5,812	244	9,521	2,392
TOTAL FINAL	6,483		6,056		11,913	

Nota: La presente información estadística considera las modificaciones autorizadas mensualmente por la Junta de Gobierno y Administración.

TRIBUNAL FEDERAL DE JUSTICIA ADMINISTRATIVA
 JUNTA DE GOBIERNO Y ADMINISTRACIÓN
 SECRETARÍA OPERATIVA DE TECNOLOGÍAS DE LA INFORMACIÓN Y LAS COMUNICACIONES
 DIRECCIÓN GENERAL DEL SISTEMA DE JUSTICIA EN LÍNEA

RECURSOS DE REVISIÓN, QUEJAS Y AMPAROS INTERPUESTOS ANTE LAS SALAS REGIONALES FORÁNEAS
 DEL 16 DE NOVIEMBRE DEL 2016 AL 15 DE NOVIEMBRE DEL 2017

SALA	REVISIÓN		QUEJA		AMPAROS	
	ORDINARIO	SUMARIO	ORDINARIO	SUMARIO	ORDINARIO	SUMARIO
PRIMERA SALA REGIONAL NOROESTE I	230	12	66	40	221	78
SEGUNDA SALA REGIONAL NOROESTE I	136	7	50	29	178	190
SALA REGIONAL DEL NOROESTE II	278	32	86	49	319	189
SALA REGIONAL DEL NOROESTE III	1,572	119	294	85	1,068	74
SALA REGIONAL DEL NORTE CENTRO I	578	23	361	44	533	201
PRIMERA SALA REGIONAL DEL NORTE CENTRO II	283	20	74	49	591	159
SEGUNDA SALA REGIONAL DEL NORTE CENTRO II	183	36	88	37	500	74
PRIMERA SALA REGIONAL DEL NORESTE	195	15	209	36	262	78
SERGIO MARTÍNEZ ROSASLANDA	195	13	558	47	374	160
TERCERA SALA REGIONAL DEL NORESTE	164	24	110	53	340	196
PRIMERA SALA REGIONAL DE OCCIDENTE	693	51	170	95	872	318
SEGUNDA SALA REGIONAL DE OCCIDENTE	731	48	157	93	872	292
TERCERA SALA REGIONAL DE OCCIDENTE	623	43	163	78	780	235
SALA REGIONAL DEL CENTRO I	154	7	1,189	12	1,854	76
SALA REGIONAL DEL CENTRO II	1,331	7	424	27	1,930	35
SALA REGIONAL DEL CENTRO III	1,719	24	386	35	2,127	183
PRIMERA SALA REGIONAL NORTE - ESTE DEL ESTADO DE MÉXICO	228	22	181	53	570	239
SEGUNDA SALA REGIONAL NORTE - ESTE DEL ESTADO DE MÉXICO	259	24	189	48	539	216
PRIMERA SALA REGIONAL DE ORIENTE	474	8	231	20	552	68
SEGUNDA SALA REGIONAL DE ORIENTE	400	9	212	14	524	104

TRIBUNAL FEDERAL DE JUSTICIA ADMINISTRATIVA
 JUNTA DE GOBIERNO Y ADMINISTRACIÓN
 SECRETARÍA OPERATIVA DE TECNOLOGÍAS DE LA INFORMACIÓN Y LAS COMUNICACIONES
 DIRECCIÓN GENERAL DEL SISTEMA DE JUSTICIA EN LÍNEA

RECURSOS DE REVISIÓN, QUEJAS Y AMPAROS INTERPUESTOS ANTE LAS SALAS REGIONALES FORÁNEAS
 DEL 16 DE NOVIEMBRE DEL 2016 AL 15 DE NOVIEMBRE DEL 2017

SALA	REVISIÓN		QUEJA		AMPAROS	
	ORDINARIO	SUMARIO	ORDINARIO	SUMARIO	ORDINARIO	SUMARIO
PRIMERA SALA REGIONAL DEL GOLFO	473	15	82	6	483	163
SALA REGIONAL DEL PACÍFICO	297	26	33	14	354	147
SALA REGIONAL DEL SURESTE	382	24	63	14	218	154
SALA REGIONAL PENINSULAR	697	23	156	14	406	70
SALA REGIONAL DEL GOLFO NORTE	80	4	36	12	357	102
SALA REGIONAL CHIAPAS-TABASCO	80	3	238	2	429	73
SALA REGIONAL DEL CARIBE	82	1	39	2	173	80
SALA REGIONAL DEL PACÍFICO CENTRO	409	8	109	2	362	71
SALA REGIONAL NORTE CENTRO III	1,914	6	135	12	1,957	42
SALA REGIONAL NORTE CENTRO IV	393	2	115	3	118	71
SALA REGIONAL DE MORELOS	745	17	109	13	123	138
SALA REGIONAL DE SAN LUIS	117	11	72	17	226	138
SALA REGIONAL DE TABASCO	59	3	5	4	232	69
SALA REGIONAL DE HIDALGO	299	32	15	11	674	155
SALA REGIONAL DE TLAXCALA	37	6	42	1	86	44
SALA REGIONAL SUR DEL ESTADO DE MÉXICO	123	4	28	2	305	80
TERCERA SALA AUXILIAR	0	0	0	0	0	0
CUARTA SALA AUXILIAR	2	0	0	0	3	0
QUINTA SALA AUXILIAR	0	0	0	0	0	0
SEXTA SALA AUXILIAR	3	0	2	0	4	0



TRIBUNAL FEDERAL DE JUSTICIA ADMINISTRATIVA
 JUNTA DE GOBIERNO Y ADMINISTRACIÓN
 SECRETARÍA OPERATIVA DE TECNOLOGÍAS DE LA INFORMACIÓN Y LAS COMUNICACIONES
 DIRECCIÓN GENERAL DEL SISTEMA DE JUSTICIA EN LÍNEA

RECURSOS DE REVISIÓN, QUEJAS Y AMPAROS INTERPUESTOS ANTE LAS SALAS REGIONALES FORÁNEAS
 DEL 16 DE NOVIEMBRE DEL 2016 AL 15 DE NOVIEMBRE DEL 2017

SALA	REVISIÓN		QUEJA		AMPAROS	
	ORDINARIO	SUMARIO	ORDINARIO	SUMARIO	ORDINARIO	SUMARIO
SEPTIMA SALA AUXILIAR	130	0	3	0	151	0
OCTAVA SALA AUXILIAR	0	0	0	0	1	0
SALA ESPECIALIZADA EN MATERIA DE PROPIEDAD INTELLECTUAL	500	0	20	0	734	0
SALA ESPECIALIZADA EN MATERIA AMBIENTAL Y DE REGULACIÓN	261	99	67	7	445	313
PRIMERA SALA ESPECIALIZADA EN COMERCIO EXTERIOR	386	28	103	65	444	249
SEGUNDA SALA ESPECIALIZADA EN COMERCIO EXTERIOR	37	2	30	29	117	125
TERCERA SALA ESPECIALIZADA EN COMERCIO EXTERIOR	12	1	13	8	25	26
SALA AUXILIAR METROPOLITANA	138	11	159	10	163	59
SALA ESPECIALIZADA EN MATERIA DEL JUICIO DE RESOLUCIÓN EXCLUSIVA DE FONDO	0	0	0	0	0	0
PRIMERA SALA ESPECIALIZADA EN MATERIA DE RESPONSABILIDADES ADMINISTRATIVAS	0	0	0	0	0	0
TOTAL	18,082	870	6,872	1,192	23,596	5,534
TOTAL FINAL	18,952		8,064		29,130	

Nota: La presente información estadística considera las modificaciones autorizadas mensualmente por la Junta de Gobierno y Administración.

TRIBUNAL FEDERAL DE JUSTICIA ADMINISTRATIVA
 JUNTA DE GOBIERNO Y ADMINISTRACIÓN
 SECRETARÍA OPERATIVA DE TECNOLOGÍAS DE LA INFORMACIÓN Y LAS COMUNICACIONES
 DIRECCIÓN GENERAL DEL SISTEMA DE JUSTICIA EN LÍNEA

NOTIFICACIONES REALIZADAS POR LAS SALAS REGIONALES METROPOLITANAS
 DEL 16 DE NOVIEMBRE DEL 2016 AL 15 DE NOVIEMBRE DEL 2017

SALA	PERSONALES	OFICIO	CORREO	ESTRADOS	NOTIFICACIONES
PRIMERA SALA REGIONAL METROPOLITANA	5,503	10,692	978	609	17,782
SEGUNDA SALA REGIONAL METROPOLITANA	4,495	11,502	1,238	0	17,235
TERCERA SALA REGIONAL METROPOLITANA	9,629	5,675	25	258	15,587
CUARTA SALA REGIONAL METROPOLITANA	7,486	4,084	714	28	12,312
QUINTA SALA REGIONAL METROPOLITANA	5,405	12,134	296	0	17,835
SEXTA SALA REGIONAL METROPOLITANA	4,035	13,453	425	0	17,913
SEPTIMA SALA REGIONAL METROPOLITANA	5,188	12,360	288	559	18,395
OCTAVA SALA REGIONAL METROPOLITANA	6,291	11,591	1,384	0	19,266
NOVENA SALA REGIONAL METROPOLITANA	4,472	12,552	482	0	17,506
SERGIO MARTÍNEZ ROSASLANDA	5,184	12,661	176	0	18,021
DECIMO PRIMERA SALA REGIONAL METROPOLITANA	6,190	10,319	1,022	835	18,366
DECIMO SEGUNDA SALA REGIONAL METROPOLITANA	5,159	8,985	626	0	14,770
DECIMO TERCERA SALA REGIONAL METROPOLITANA	10,257	4,074	43	0	14,374
DECIMO CUARTA SALA REGIONAL METROPOLITANA	4,905	10,603	1,018	0	16,526
TOTAL FINAL	84,199	140,685	8,715	2,289	235,888



TRIBUNAL FEDERAL DE JUSTICIA ADMINISTRATIVA
 JUNTA DE GOBIERNO Y ADMINISTRACIÓN
 SECRETARÍA OPERATIVA DE TECNOLOGÍAS DE LA INFORMACIÓN Y LAS COMUNICACIONES
 DIRECCIÓN GENERAL DEL SISTEMA DE JUSTICIA EN LÍNEA

NOTIFICACIONES REALIZADAS POR LAS SALAS REGIONALES FORÁNEAS
 DEL 16 DE NOVIEMBRE DEL 2016 AL 15 DE NOVIEMBRE DEL 2017

SALA	PERSONALES	OFICIO	CORREO	ESTRADOS	NOTIFICACIONES
PRIMERA SALA REGIONAL DEL NOROESTE I	2,129	2,315	2,120	2	6,566
SEGUNDA SALA REGIONAL DEL NOROESTE I	2,429	1,844	3,301	14	7,588
SALA REGIONAL DEL NOROESTE II	1,642	1,352	3,864	0	6,858
SALA REGIONAL DEL NOROESTE III	7,734	8,573	5,856	0	22,163
SALA REGIONAL DEL NORTE CENTRO I	2,011	2,680	1,120	16	5,827
PRIMERA SALA REGIONAL DEL NORTE CENTRO II	5,183	3,978	5,929	12	15,102
SEGUNDA SALA REGIONAL DEL NORTE CENTRO II	4,708	3,792	5,580	15	14,095
PRIMERA SALA REGIONAL DEL NORESTE	1,602	2,649	275	0	4,526
SEGUNDA SALA REGIONAL DEL NORESTE	2,343	3,968	417	2	6,730
SERGIO MARTÍNEZ ROSASLANDA	2,121	1,835	623	0	4,579
PRIMERA SALA REGIONAL DE OCCIDENTE	2,258	2,491	2,205	83	7,037
SEGUNDA SALA REGIONAL DE OCCIDENTE	1,800	1,886	1,457	0	5,143
TERCERA SALA REGIONAL DE OCCIDENTE	2,054	2,043	2,120	461	6,678
SALA REGIONAL DEL CENTRO I	3,525	7,582	234	1,925	13,266
SALA REGIONAL DEL CENTRO II	2,591	4,389	636	1,872	9,488
SALA REGIONAL DEL CENTRO III	3,711	5,298	4,943	184	14,136
PRIMERA SALA REGIONAL NORTE - ESTE DEL ESTADO DE MÉXICO	1,806	9,179	1,237	8	12,230
SEGUNDA SALA REGIONAL NORTE - ESTE DEL ESTADO DE MÉXICO	2,015	9,372	1,606	19	13,012
PRIMERA SALA REGIONAL DE ORIENTE	3,270	3,457	2,640	0	9,367
SEGUNDA SALA REGIONAL DE ORIENTE	2,101	2,120	2,159	0	6,380

TRIBUNAL FEDERAL DE JUSTICIA ADMINISTRATIVA
 JUNTA DE GOBIERNO Y ADMINISTRACIÓN
 SECRETARÍA OPERATIVA DE TECNOLOGÍAS DE LA INFORMACIÓN Y LAS COMUNICACIONES
 DIRECCIÓN GENERAL DEL SISTEMA DE JUSTICIA EN LÍNEA

NOTIFICACIONES REALIZADAS POR LAS SALAS REGIONALES FORÁNEAS
 DEL 16 DE NOVIEMBRE DEL 2016 AL 15 DE NOVIEMBRE DEL 2017

SALA	PERSONALES	OFICIO	CORREO	ESTRADOS	NOTIFICACIONES
PRIMERA SALA REGIONAL DEL GOLFO	1,139	1,622	1,510	0	4,271
SALA REGIONAL DEL PACÍFICO	1,232	2,201	365	501	4,299
SALA REGIONAL DEL SURESTE	2,139	4,578	362	0	7,079
SALA REGIONAL PENINSULAR	5,957	5,351	2,299	1	13,608
SALA REGIONAL DEL GOLFO NORTE	1,069	2,288	2,377	3	5,737
SALA REGIONAL CHIAPAS-TABASCO	1,386	2,712	1,476	0	5,574
SALA REGIONAL DEL CARIBE	1,756	2,784	1,583	0	6,123
SALA REGIONAL DEL PACÍFICO CENTRO	1,660	2,458	1,563	36	5,717
SALA REGIONAL DEL NORTE CENTRO III	5,683	4,055	1,077	0	10,815
SALA REGIONAL DEL NORTE CENTRO IV	1,144	2,989	696	653	5,482
SALA REGIONAL DE MORELOS	2,486	4,800	662	4	7,952
SALA REGIONAL DE SAN LUIS	980	2,848	453	738	5,019
SALA REGIONAL DE TABASCO	683	2,329	69	339	3,420
SALA REGIONAL DE HIDALGO	869	4,696	1,564	0	7,129
SALA REGIONAL DE TLAXCALA	526	940	332	0	1,798
SALA REGIONAL SUR DEL ESTADO DE MÉXICO	1,049	2,886	116	0	4,051
TERCERA SALA AUXILIAR	0	0	0	0	0
CUARTA SALA AUXILIAR	4	4	5	0	13
QUINTA SALA AUXILIAR	1	3	1	0	5
SEXTA SALA AUXILIAR	22	44	76	0	142



TRIBUNAL FEDERAL DE JUSTICIA ADMINISTRATIVA
 JUNTA DE GOBIERNO Y ADMINISTRACIÓN
 SECRETARÍA OPERATIVA DE TECNOLOGÍAS DE LA INFORMACIÓN Y LAS COMUNICACIONES
 DIRECCIÓN GENERAL DEL SISTEMA DE JUSTICIA EN LÍNEA

NOTIFICACIONES REALIZADAS POR LAS SALAS REGIONALES FORÁNEAS
 DEL 16 DE NOVIEMBRE DEL 2016 AL 15 DE NOVIEMBRE DEL 2017

SALA	PERSONALES	OFICIO	CORREO	ESTRADOS	NOTIFICACIONES
SEPTIMA SALA AUXILIAR	524	1,117	470	387	2,498
OCTAVA SALA AUXILIAR	1	6	8	0	15
SALA ESPECIALIZADA EN MATERIA DE PROPIEDAD INTELLECTUAL	7,477	7,335	2,495	0	17,307
SALA ESPECIALIZADA EN MATERIA AMBIENTAL Y DE REGULACIÓN	2,011	9,091	3,059	0	14,161
PRIMERA SALA ESPECIALIZADA EN COMERCIO EXTERIOR	2,699	7,464	6,573	0	16,736
SEGUNDA SALA ESPECIALIZADA EN COMERCIO EXTERIOR	1,607	1,643	1,608	0	4,858
TERCERA SALA ESPECIALIZADA EN COMERCIO EXTERIOR	40	89	347	0	476
SALA AUXILIAR METROPOLITANA	2,593	1,715	210	277	4,795
SALA ESPECIALIZADA EN MATERIA DEL JUICIO DE RESOLUCIÓN EXCLUSIVA DE FONDO	11	4	10	0	25
PRIMERA SALA ESPECIALIZADA EN MATERIA DE RESPONSABILIDADES ADMINISTRATIVAS	43	0	0	0	43
TOTAL FINAL	103,824	158,855	79,688	7,552	349,919

TRIBUNAL FEDERAL DE JUSTICIA ADMINISTRATIVA
 JUNTA DE GOBIERNO Y ADMINISTRACIÓN
 SECRETARÍA OPERATIVA DE TECNOLOGÍAS DE LA INFORMACIÓN Y LAS COMUNICACIONES
 DIRECCIÓN GENERAL DEL SISTEMA DE JUSTICIA EN LÍNEA



**MOVIMIENTO DE LOS JUICIOS EN EL SUBSISTEMA DE JUICIO TRADICIONAL
 DEL 16 DE NOVIEMBRE DEL 2016 AL 15 DE NOVIEMBRE DEL 2017**

SALAS REGIONALES FORÁNEAS	EN TRÁMITE AL 16 DE NOVIEMBRE DE 2016		DEMANDAS RECIBIDAS		DADOS DE ALTA		TOTAL DE INGRESOS		DADOS DE BAJA		RESULTOS		TOTAL DE CONCLUIDOS		EN TRÁMITE AL 15 DE NOVIEMBRE DE 2017	
	ORDINARIO	SUMARIO	ORDINARIO	SUMARIO	ORDINARIO	SUMARIO	ORDINARIO	SUMARIO	ORDINARIO	SUMARIO	ORDINARIO	SUMARIO	ORDINARIO	SUMARIO	ORDINARIO	SUMARIO
PRIMERA SALA REGIONAL NOROCCIDENTE I																
JULIO MANUEL ANTONIO TINAJERO GUERRERO	1	1	0	0	0	0	0	0	1	0	0	0	1	0	0	1
MARTÍN DONIS VÁZQUEZ	17	1	0	0	1	1	1	1	2	0	17	2	19	2	0	1
ALONSO PÉREZ BECERRIL	6	1	0	0	1	1	1	1	3	3	0	0	6	3	1	0
TOTALES	24	3	0	0	2	2	2	2	6	3	20	2	26	5	1	2
TOTAL PARCIAL POR SALA	27	0	0	0	4	4	4	4	9	9	22	22	31	31	3	3
SEGUNDA SALA REGIONAL NOROCCIDENTE I																
SANTIAGO GONZÁLEZ PÉREZ	20	6	0	0	7	1	7	1	9	2	12	4	21	6	7	2
YOLANDA GARCÍA MEDINA	17	8	0	0	8	0	8	0	8	0	14	8	22	8	5	4
JUAN MARCOS GUTIÉRREZ GONZÁLEZ	77	14	0	0	8	5	8	5	4	4	39	13	43	17	43	3
TOTALES	114	28	0	0	23	6	23	6	21	6	65	25	86	31	55	9
TOTAL PARCIAL POR SALA	142	0	0	0	29	29	29	29	27	27	90	90	117	117	64	64
PRIMERA SALA REGIONAL DE OCCIDENTE																
JOSÉ LUIS PINTO VERDUGO	41	1	0	0	11	1	11	1	16	1	36	0	52	1	4	1
GEORGINA PONCE OROZCO	9	1	0	0	15	1	15	1	13	0	3	0	16	0	7	1
IRMA CERVANTES VILLARREAL	5	0	0	0	13	1	13	1	14	1	4	0	18	1	2	0
TOTALES	55	2	0	0	39	3	39	3	43	2	43	0	86	2	13	2
TOTAL PARCIAL POR SALA	57	0	0	0	42	42	42	42	45	45	43	43	88	88	15	15
SEGUNDA SALA REGIONAL DE OCCIDENTE																
ALFREDO UREÑA HEREDIA	6	0	0	0	14	0	14	0	15	0	2	0	17	0	5	0
SONIA SANCHEZ FLORES	3	0	0	0	13	1	13	1	16	1	3	0	19	1	1	0
FABIOLA MONTES VEGA	6	0	0	0	7	0	7	0	10	0	1	0	11	0	2	0
TOTALES	15	0	0	0	34	1	34	1	41	1	6	0	47	1	8	0
TOTAL PARCIAL POR SALA	15	0	0	0	35	35	35	35	42	42	6	6	48	48	8	8



TRIBUNAL FEDERAL DE JUSTICIA ADMINISTRATIVA
JUNTA DE GOBIERNO Y ADMINISTRACIÓN
SECRETARÍA OPERATIVA DE TECNOLOGÍAS DE LA INFORMACIÓN Y LAS COMUNICACIONES
DIRECCIÓN GENERAL DEL SISTEMA DE JUSTICIA EN LÍNEA

MOVIMIENTO DE LOS JUICIOS EN EL SUBSISTEMA DE JUICIO TRADICIONAL
DEL 16 DE NOVIEMBRE DEL 2016 AL 15 DE NOVIEMBRE DEL 2017

SALAS REGIONALES FORÁNEAS	EN TRÁMITE AL 16 DE NOVIEMBRE DE 2016		DEMANDAS RECIBIDAS		DADOS DE ALTA		TOTAL DE INGRESOS		DADOS DE BAJA		RESUELTOS		TOTAL DE CONCLUIDOS		EN TRÁMITE AL 15 DE NOVIEMBRE DE 2017	
	ORDINARIO	SUMARIO	ORDINARIO	SUMARIO	ORDINARIO	SUMARIO	ORDINARIO	SUMARIO	ORDINARIO	SUMARIO	ORDINARIO	SUMARIO	ORDINARIO	SUMARIO	ORDINARIO	SUMARIO
TERCERA SALA REGIONAL DE OCCIDENTE																
JAVIER BERNARDO GOMEZ CORTES	11	1	0	0	19	2	19	2	25	3	5	0	30	3	6	0
MIGUEL ALFONSO DELGADO CRUZ	11	0	0	0	10	1	10	1	17	0	3	0	20	0	1	1
MARIA TERESA MARTINEZ GARCIA	12	1	0	0	12	0	12	0	9	0	10	0	19	0	3	1
TOTALES	34	2	0	0	41	3	41	3	51	3	18	0	69	3	10	2
TOTAL PARCIAL POR SALA	36	44	0	44	44	18	72	12								
SALA REGIONAL DEL CENTRO I																
SALVADOR RIVAS GUDIÑO	0	0	0	0	0	0	0	0	0	0	1	0	1	0	0	0
MARIO DE LA HUERTA PORTILLO	1	0	0	0	1	0	1	0	2	0	0	0	2	0	0	0
SIOMAR ELINE ESTRADA CRUZ	0	0	0	0	1	0	1	0	1	0	0	0	1	0	0	0
TOTALES	1	0	0	0	2	0	2	0	3	0	1	0	4	0	0	0
TOTAL PARCIAL POR SALA	1	2	0	2	2	1	4	0								
PRIMERA SALA REGIONAL DE ORIENTE																
GILBERTO LUNA HERNÁNDEZ	0	0	0	0	0	0	0	0	0	0	0	0	0	0	0	0
TRINIDAD CUÉLLAR CARRERA	0	0	0	0	0	0	0	0	0	0	0	0	0	0	0	0
MAYRA DEL S. VILLAFUERTE COELLO	0	0	0	0	0	0	0	0	0	0	0	0	0	0	0	0
TOTALES	0	0	0	0	0	0	0	0	0	0	0	0	0	0	0	0
TOTAL PARCIAL POR SALA	0	0	0	0	0	0	0	0	0	0	0	0	0	0	0	0
PRIMERA SALA REGIONAL DEL GOLFO																
NORA YOLANDA MOLINA RAYGOSA	11	0	0	0	8	0	8	0	15	0	6	0	21	0	2	0
RAUL G. GARCIA APODACA	8	0	0	0	2	0	2	0	8	0	7	0	15	0	0	0
MARIA TERESA DE JESUS ISLAS ACOSTA	2	0	0	0	4	0	4	0	9	0	1	0	10	0	2	0
TOTALES	21	0	0	0	14	0	14	0	32	0	14	0	46	0	4	0
TOTAL PARCIAL POR SALA	21	14	0	14	14	14	46	4	32	14	14	46	4	4	4	4



TRIBUNAL FEDERAL DE JUSTICIA ADMINISTRATIVA
JUNTA DE GOBIERNO Y ADMINISTRACIÓN
SECRETARÍA OPERATIVA DE TECNOLOGÍAS DE LA INFORMACIÓN Y LAS COMUNICACIONES
DIRECCIÓN GENERAL DEL SISTEMA DE JUSTICIA EN LÍNEA

MOVIMIENTO DE LOS JUICIOS EN EL SUBSISTEMA DE JUICIO TRADICIONAL DEL 16 DE NOVIEMBRE DEL 2016 AL 15 DE NOVIEMBRE DEL 2017

SALAS REGIONALES FORÁNEAS	EN TRÁMITE AL 16 DE NOVIEMBRE DE 2016		DEMANDAS RECIBIDAS		DADOS DE ALTA		TOTAL DE INGRESOS		DADOS DE BAJA		RESUELTOS		TOTAL DE CONCLUIDOS		EN TRÁMITE AL 15 DE NOVIEMBRE DE 2017	
	ORDINARIO	SUMARIO	ORDINARIO	SUMARIO	ORDINARIO	SUMARIO	ORDINARIO	SUMARIO	ORDINARIO	SUMARIO	ORDINARIO	SUMARIO	ORDINARIO	SUMARIO	ORDINARIO	SUMARIO
SALA REGIONAL PENINSULAR																
JAIMÉ ROMO GARCÍA	1	0	0	0	5	0	4	0	4	0	0	0	4	0	2	0
ANA LUZ BRUN INARRITU	6	0	0	0	6	0	8	0	8	0	4	0	12	0	2	0
OMAR GARCÍA HUANTE	25	0	0	0	12	0	17	0	17	0	18	0	35	0	3	0
TOTALES	32	0	0	0	23	0	29	0	23	0	22	0	51	0	7	0
TOTAL PARCIAL POR SALA	32	0	0	0	23	23	29	23	29	22	22	51	51	7	7	7
SALA REGIONAL DE CHIAPAS																
GUSTAVO RUIZ PADILLA	3	0	0	0	2	2	2	2	2	2	3	0	5	2	1	0
LUIS ALFONSO MARIN ESTRADA	11	1	0	0	7	0	6	0	6	0	12	1	18	1	0	0
JUAN CARLOS REYES TORRES	58	2	0	0	7	0	9	0	9	0	50	2	59	2	7	0
TOTALES	72	3	0	0	16	2	17	2	17	2	65	3	82	5	8	0
TOTAL PARCIAL POR SALA	75	0	0	0	18	18	19	18	19	68	68	87	87	8	8	8
SALA REGIONAL DEL CARIBE																
MANUEL CARABIA ORTIZ	1	0	0	0	0	0	0	0	0	0	1	0	1	0	0	0
NICANDRO GÓMEZ ALARCON	9	1	0	0	2	1	2	1	2	0	2	1	4	1	8	1
ALBERTO GARCÍA ROMO	5	0	0	0	1	0	2	0	2	0	1	0	3	0	3	0
TOTALES	15	1	0	0	3	1	4	1	4	0	4	1	8	1	11	1
TOTAL PARCIAL POR SALA	16	0	0	0	4	4	4	4	4	5	5	9	9	12	12	12
TOTAL GENERAL POR SALA REGIONAL FORÁNEA	383	39	0	0	197	18	247	18	247	17	258	31	505	48	117	16
TOTAL GLOBAL	422	0	0	0	215	215	264	215	264	289	289	553	553	133	133	133

Nota: La presente información estadística considera las modificaciones autorizadas mensualmente por la Junta de Gobierno y Administración.
 Nota: "Resueltos" incluye Sentencias de Fondo y de Sobreseimiento.


TRIBUNAL FEDERAL DE JUSTICIA ADMINISTRATIVA
JUNTA DE GOBIERNO Y ADMINISTRACIÓN
SECRETARÍA OPERATIVA DE TECNOLOGÍAS DE LA INFORMACIÓN Y LAS COMUNICACIONES
DIRECCIÓN GENERAL DEL SISTEMA DE JUSTICIA EN LÍNEA

**RESUMEN DE MOVIMIENTOS DE JUICIOS DEL SUBSISTEMA DE JUICIO TRADICIONAL
DEL 16 DE NOVIEMBRE DEL 2016 AL 15 DE NOVIEMBRE DEL 2017**

TOTAL DE SALAS	EN TRÁMITE AL 16 DE NOVIEMBRE DE 2016		DEMANDAS RECIBIDAS		DADOS DE ALTA		TOTAL DE INGRESOS		DADOS DE BAJA		RESUELTOS		TOTAL DE CONCLUIDOS		EN TRÁMITE AL 15 DE NOVIEMBRE DE 2017	
	ORDINARIO	SUMARIO	ORDINARIO	SUMARIO	ORDINARIO	SUMARIO	ORDINARIO	SUMARIO	ORDINARIO	SUMARIO	ORDINARIO	SUMARIO	ORDINARIO	SUMARIO	ORDINARIO	SUMARIO
TOTAL SALAS JUICIO TRADICIONAL ORDINARIO Y SUMARIO	383	39	0	0	197	18	197	18	247	17	258	31	505	48	117	16
TOTALES SALAS JUICIO TRADICIONAL	422		0		215		215		264		289		553		133	

Nota: La presente información estadística considera las modificaciones autorizadas mensualmente por la Junta de Gobierno y Administración.
Nota: "Resueltos" incluye Sentencias de Fondo y de Sobreseimiento.




**TRIBUNAL FEDERAL DE JUSTICIA ADMINISTRATIVA
JUNTA DE GOBIERNO Y ADMINISTRACIÓN
SECRETARÍA OPERATIVA DE TECNOLOGÍAS DE LA INFORMACIÓN Y LAS COMUNICACIONES
DIRECCIÓN GENERAL DEL SISTEMA DE JUSTICIA EN LÍNEA**

**TOTAL DE ASUNTOS POR MATERIA INTERPUESTOS EN EL SUBSISTEMA DE JUICIO TRADICIONAL
DEL 16 DE NOVIEMBRE DEL 2016 AL 15 DE NOVIEMBRE DEL 2017**

SALAS	MATERIA 1		MATERIA 2		MATERIA 3		MATERIA 4		MATERIA 5		MATERIA 6		MATERIA 7		OTROS		TOTAL	
	ORDINARIO	SUMARIO	ORDINARIO	SUMARIO	ORDINARIO	SUMARIO	ORDINARIO	SUMARIO	ORDINARIO	SUMARIO	ORDINARIO	SUMARIO	ORDINARIO	SUMARIO	ORDINARIO	SUMARIO	ORDINARIO	SUMARIO
PRIMERA SALA REGIONAL NOROESTE I	0	0	0	0	0	0	0	0	0	0	0	0	0	0	0	0	0	0
SEGUNDA SALA REGIONAL NOROESTE I	0	0	0	0	0	0	0	0	0	0	0	0	0	0	0	0	0	0
PRIMERA SALA REGIONAL DE OCCIDENTE	0	0	0	0	0	0	0	0	0	0	0	0	0	0	0	0	0	0
SEGUNDA SALA REGIONAL DE OCCIDENTE	0	0	0	0	0	0	0	0	0	0	0	0	0	0	0	0	0	0
TERCERA SALA REGIONAL DE OCCIDENTE	0	0	0	0	0	0	0	0	0	0	0	0	0	0	0	0	0	0
SALA REGIONAL DEL CENTRO I	0	0	0	0	0	0	0	0	0	0	0	0	0	0	0	0	0	0
PRIMERA SALA REGIONAL DE ORIENTE	0	0	0	0	0	0	0	0	0	0	0	0	0	0	0	0	0	0
PRIMERA SALA REGIONAL DEL GOLFO	0	0	0	0	0	0	0	0	0	0	0	0	0	0	0	0	0	0
SALA REGIONAL PENINSULAR	0	0	0	0	0	0	0	0	0	0	0	0	0	0	0	0	0	0
SALA REGIONAL DE CHIAPAS	0	0	0	0	0	0	0	0	0	0	0	0	0	0	0	0	0	0
SALA REGIONAL DEL CARIBE	0	0	0	0	0	0	0	0	0	0	0	0	0	0	0	0	0	0
TOTALES	0	0	0	0	0	0	0	0	0	0	0	0	0	0	0	0	0	0

- MATERIA 1.- CRÉDITO FISCAL DETERMINADO
- MATERIA 2.- PENSIONES DE LAS FUERZAS ARMADAS
- MATERIA 3.- PENSIONES CIVILES
- MATERIA 4.- INTERPRETACIÓN Y CUMPLIMIENTO DE CONTRATO DE OBRA PÚBLICA DE LA ADMINISTRACIÓN PÚBLICA FEDERAL CENTRALIZADA
- MATERIA 5.- ARTÍCULO 94 DE LA LEY DE COMERCIO EXTERIOR
- MATERIA 6.- SANCIONES ADMINISTRATIVAS A SERVIDORES PÚBLICOS
- MATERIA 7.- RESPONSABILIDAD PATRIMONIAL DEL ESTADO

Nota: La presente información estadística considera las modificaciones autorizadas mensualmente por la Junta de Gobierno y Administración


TRIBUNAL FEDERAL DE JUSTICIA ADMINISTRATIVA
JUNTA DE GOBIERNO Y ADMINISTRACIÓN
SECRETARÍA OPERATIVA DE TECNOLOGÍAS DE LA INFORMACIÓN Y LAS COMUNICACIONES
DIRECCIÓN GENERAL DEL SISTEMA DE JUSTICIA EN LÍNEA

TOTAL DE ASUNTOS POR MATERIA RESUELTOS EN EL SUBSISTEMA DE JUICIO TRADICIONAL
DEL 16 DE NOVIEMBRE DEL 2016 AL 15 DE NOVIEMBRE DEL 2017

SALAS	MATERIA 1		MATERIA 2		MATERIA 3		MATERIA 4		MATERIA 5		MATERIA 6		MATERIA 7		OTROS		TOTAL	
	ORDINARIO	SUMARIO	ORDINARIO	SUMARIO	ORDINARIO	SUMARIO	ORDINARIO	SUMARIO	ORDINARIO	SUMARIO	ORDINARIO	SUMARIO	ORDINARIO	SUMARIO	ORDINARIO	SUMARIO	ORDINARIO	SUMARIO
PRIMERA SALA REGIONAL NOROESTE I	13	0	0	0	0	0	1	0	0	0	1	0	0	0	5	2	20	2
SEGUNDA SALA REGIONAL NOROESTE I	36	22	0	0	2	0	1	0	0	0	5	0	0	0	20	3	64	25
PRIMERA SALA REGIONAL DE OCCIDENTE	23	0	0	0	0	0	6	0	0	0	1	0	0	0	13	0	43	0
SEGUNDA SALA REGIONAL DE OCCIDENTE	4	0	0	0	0	0	2	0	0	0	0	0	0	0	0	0	6	0
TERCERA SALA REGIONAL DE OCCIDENTE	11	0	0	0	1	0	2	0	0	0	0	0	0	0	4	0	18	0
SALA REGIONAL DEL CENTRO I	0	0	0	0	0	0	0	0	0	0	0	0	0	0	1	0	1	0
PRIMERA SALA REGIONAL DE ORIENTE	0	0	0	0	0	0	0	0	0	0	0	0	0	0	0	0	0	0
PRIMERA SALA REGIONAL DEL GOLFO	2	0	0	0	3	0	0	0	0	0	0	0	0	0	9	0	14	0
SALA REGIONAL PENINSULAR	14	0	0	0	0	0	2	0	0	0	0	0	0	0	6	0	22	0
SALA REGIONAL DE CHIAPAS	38	1	0	0	0	0	2	0	0	0	6	0	0	19	2	65	3	
SALA REGIONAL DEL CARIBE	2	0	0	0	0	0	0	0	0	0	0	0	0	3	1	5	1	
TOTALES	143	23	0	0	6	0	16	0	0	0	13	0	0	80	8	258	31	

MATERIA 1.- CRÉDITO FISCAL DETERMINADO
 MATERIA 2.- PENSIONES DE LAS FUERZAS ARMADAS
 MATERIA 3.- PENSIONES CIVILES
 MATERIA 4.- INTERPRETACIÓN Y CUMPLIMIENTO DE CONTRATO DE OBRA PÚBLICA DE LA ADMINISTRACIÓN PÚBLICA FEDERAL CENTRALIZADA
 MATERIA 5.- ARTICULO 94 DE LA LEY DE COMERCIO EXTERIOR
 MATERIA 6.- SANCIONES ADMINISTRATIVAS A SERVIDORES PÚBLICOS
 MATERIA 7.- RESPONSABILIDAD PATRIMONIAL DEL ESTADO

Nota: La presente información estadística considera las modificaciones autorizadas mensualmente por la Junta de Gobierno y Administración



TRIBUNAL FEDERAL DE JUSTICIA ADMINISTRATIVA
JUNTA DE GOBIERNO Y ADMINISTRACIÓN
SECRETARÍA OPERATIVA DE TECNOLOGÍAS DE LA INFORMACIÓN Y LAS COMUNICACIONES
DIRECCIÓN GENERAL DEL SISTEMA DE JUSTICIA EN LÍNEA

INTERÉS TOTAL CONTROVERTIDO DE LOS ASUNTOS INGRESADOS
EN EL SUBSISTEMA DE JUICIO TRADICIONAL
DEL 16 DE NOVIEMBRE DEL 2016 AL 15 DE NOVIEMBRE DEL 2017

SALAS	CUANTÍA		TOTAL
	ORDINARIO	SUMARIO	
PRIMERA SALA REGIONAL NOROESTE I	\$0.00	\$0.00	\$0.00
SEGUNDA SALA REGIONAL NOROESTE I	\$0.00	\$0.00	\$0.00
PRIMERA SALA REGIONAL DE OCCIDENTE	\$0.00	\$0.00	\$0.00
SEGUNDA SALA REGIONAL DE OCCIDENTE	\$0.00	\$0.00	\$0.00
TERCERA SALA REGIONAL DE OCCIDENTE	\$0.00	\$0.00	\$0.00
SALA REGIONAL DEL CENTRO I	\$0.00	\$0.00	\$0.00
PRIMERA SALA REGIONAL DE ORIENTE	\$0.00	\$0.00	\$0.00
PRIMERA SALA REGIONAL DEL GOLFO	\$0.00	\$0.00	\$0.00
SALA REGIONAL PENINSULAR	\$0.00	\$0.00	\$0.00
SALA REGIONAL DE CHIAPAS	\$0.00	\$0.00	\$0.00
SALA REGIONAL DEL CARIBE	\$0.00	\$0.00	\$0.00
TOTAL	\$ -	\$ -	\$ -

Nota: La presente información estadística considera las modificaciones autorizadas mensualmente por la Junta de Gobierno y Administración.
 Nota: Considerando Sentencias de Fondo y Sobreseimientos.

TRIBUNAL FEDERAL DE JUSTICIA ADMINISTRATIVA
JUNTA DE GOBIERNO Y ADMINISTRACIÓN
SECRETARÍA OPERATIVA DE TECNOLOGÍAS DE LA INFORMACIÓN Y LAS COMUNICACIONES
DIRECCIÓN GENERAL DEL SISTEMA DE JUSTICIA EN LÍNEA

INTERÉS TOTAL CONTROVERTIDO DE LOS ASUNTOS RESUELTOS
EN EL SUBSISTEMA DE JUICIO TRADICIONAL
DEL 16 DE NOVIEMBRE DEL 2016 AL 15 DE NOVIEMBRE DEL 2017

SALAS	CUANTÍA		TOTAL
	ORDINARIO	SUMARIO	
PRIMERA SALA REGIONAL NOROESTE I	\$60,624,008.67	\$42,321.25	\$60,666,329.92
SEGUNDA SALA REGIONAL NOROESTE I	\$210,304,036.12	\$1,159,478.02	\$211,463,514.14
PRIMERA SALA REGIONAL DE OCCIDENTE	\$852,572,959.57	\$0.00	\$852,572,959.57
SEGUNDA SALA REGIONAL DE OCCIDENTE	\$18,180,380.74	\$0.00	\$18,180,380.74
TERCERA SALA REGIONAL DE OCCIDENTE	\$4,531,975,192.40	\$0.00	\$4,531,975,192.40
SALA REGIONAL DEL CENTRO I	\$0.00	\$0.00	\$0.00
PRIMERA SALA REGIONAL DE ORIENTE	\$0.00	\$0.00	\$0.00
PRIMERA SALA REGIONAL DEL GOLFO	\$17,110,700.62	\$0.00	\$17,110,700.62
SALA REGIONAL PENINSULAR	\$90,262,244.25	\$0.00	\$90,262,244.25
SALA REGIONAL DE CHIAPAS	\$818,256,713.08	\$220,432.00	\$818,477,145.08
SALA REGIONAL DEL CARIBE	\$1,495,486.11	\$75,457.00	\$1,570,943.11
TOTAL	\$6,600,781,721.56	\$1,497,688.27	\$6,602,279,409.83

Nota: La presente información estadística considera las modificaciones autorizadas mensualmente por la Junta de Gobierno y Administración.
 Nota: Considerando Sentencias de Fondo y Sobreseimientos.



TRIBUNAL FEDERAL DE JUSTICIA ADMINISTRATIVA
JUNTA DE GOBIERNO Y ADMINISTRACIÓN
SECRETARÍA OPERATIVA DE TECNOLOGÍAS DE LA INFORMACIÓN Y LAS COMUNICACIONES
DIRECCIÓN GENERAL DEL SISTEMA DE JUSTICIA EN LÍNEA

CUANTÍA FISCAL TOTAL DE LOS ASUNTOS INGRESADOS
EN EL SUBSISTEMA DE JUICIO TRADICIONAL
DEL 16 DE NOVIEMBRE DEL 2016 AL 15 DE NOVIEMBRE DEL 2017

SALAS	CUANTÍA		TOTAL
	ORDINARIO	SUMARIO	
PRIMERA SALA REGIONAL NOROESTE I	\$0	\$0	\$0
SEGUNDA SALA REGIONAL NOROESTE I	\$0	\$0	\$0
PRIMERA SALA REGIONAL DE OCCIDENTE	\$0	\$0	\$0
SEGUNDA SALA REGIONAL DE OCCIDENTE	\$0	\$0	\$0
TERCERA SALA REGIONAL DE OCCIDENTE	\$0	\$0	\$0
SALA REGIONAL DEL CENTRO I	\$0	\$0	\$0
PRIMERA SALA REGIONAL DE ORIENTE	\$0	\$0	\$0
PRIMERA SALA REGIONAL DEL GOLFO	\$0	\$0	\$0
SALA REGIONAL PENINSULAR	\$0	\$0	\$0
SALA REGIONAL DE CHIAPAS	\$0	\$0	\$0
SALA REGIONAL DEL CARIBE	\$0	\$0	\$0
TOTAL	\$ -	\$ -	\$ -

Nota: La presente información estadística considera las modificaciones autorizadas mensualmente por la Junta de Gobierno y Administración.
 Nota: Considerando Sentencias de Fondo y Sobresesimientos.

TRIBUNAL FEDERAL DE JUSTICIA ADMINISTRATIVA
 JUNTA DE GOBIERNO Y ADMINISTRACIÓN
 SECRETARÍA OPERATIVA DE TECNOLOGÍAS DE LA INFORMACIÓN Y LAS COMUNICACIONES
 DIRECCIÓN GENERAL DEL SISTEMA DE JUSTICIA EN LÍNEA



CUANTÍA FISCAL TOTAL DE LOS ASUNTOS RESUELTOS
 EN EL SUBSISTEMA DE JUICIO TRADICIONAL
 DEL 16 DE NOVIEMBRE DEL 2016 AL 15 DE NOVIEMBRE DEL 2017

SALAS	CUANTÍA		TOTAL
	ORDINARIO	SUMARIO	
PRIMERA SALA REGIONAL NOROESTE I	\$60,526,868.67	\$1,947.25	\$60,528,815.92
SEGUNDA SALA REGIONAL NOROESTE I	\$193,665,649.54	\$1,122,468.52	\$194,788,118.06
PRIMERA SALA REGIONAL DE OCCIDENTE	\$100,241,802.46	\$0.00	\$100,241,802.46
SEGUNDA SALA REGIONAL DE OCCIDENTE	\$15,515,273.82	\$0.00	\$15,515,273.82
TERCERA SALA REGIONAL DE OCCIDENTE	\$4,530,838,942.45	\$0.00	\$4,530,838,942.45
SALA REGIONAL DEL CENTRO I	\$0.00	\$0.00	\$0.00
PRIMERA SALA REGIONAL DE ORIENTE	\$0.00	\$0.00	\$0.00
PRIMERA SALA REGIONAL DEL GOLFO	\$16,870,374.19	\$0.00	\$16,870,374.19
SALA REGIONAL PENINSULAR	\$90,262,244.25	\$0.00	\$90,262,244.25
SALA REGIONAL DE CHIAPAS	\$813,015,931.18	\$13,200.00	\$813,029,131.18
SALA REGIONAL DEL CARIBE	\$1,495,486.11	\$0.00	\$1,495,486.11
TOTAL	\$ 5,822,432,572.67	\$ 1,137,615.77	\$ 5,823,570,188.44

Nota: La presente información estadística considera las modificaciones autorizadas mensualmente por la Junta de Gobierno y Administración.
 Nota: Considerando Sentencias de Fondo y Sobreseimientos.




TRIBUNAL FEDERAL DE JUSTICIA ADMINISTRATIVA
 JUNTA DE GOBIERNO Y ADMINISTRACIÓN
 SECRETARÍA OPERATIVA DE TECNOLOGÍAS DE LA INFORMACIÓN Y LAS COMUNICACIONES
 DIRECCIÓN GENERAL DEL SISTEMA DE JUSTICIA EN LÍNEA

RECURSOS DE REVISIÓN, QUEJAS Y AMPAROS INTERPUESTOS
 EN EL SUBSISTEMA DE JUICIO TRADICIONAL
 DEL 16 DE NOVIEMBRE DEL 2016 AL 15 DE NOVIEMBRE DEL 2017

SALA	REVISIÓN		QUEJA		AMPAROS	
	ORDINARIO	SUMARIO	ORDINARIO	SUMARIO	ORDINARIO	SUMARIO
PRIMERA SALA REGIONAL NOROESTE I	10	1	4	8	7	0
SEGUNDA SALA REGIONAL NOROESTE I	22	1	11	8	18	4
PRIMERA SALA REGIONAL DE OCCIDENTE	31	0	11	2	41	1
SEGUNDA SALA REGIONAL DE OCCIDENTE	21	0	9	1	24	1
TERCERA SALA REGIONAL DE OCCIDENTE	14	0	11	4	21	1
SALA REGIONAL DEL CENTRO I	1	0	20	1	1	0
PRIMERA SALA REGIONAL DE ORIENTE	0	0	2	3	0	0
PRIMERA SALA REGIONAL DEL GOLFO	10	0	8	0	10	0
SALA REGIONAL PENINSULAR	10	0	11	0	11	0
SALA REGIONAL DE CHIAPAS	12	1	16	1	37	0
SALA REGIONAL DEL CARIBE	3	0	5	0	1	0
TOTAL	134	3	108	28	171	7
TOTAL FINAL	137		136		178	

Nota: La presente información estadística considera las modificaciones autorizadas mensualmente por la Junta de Gobierno y Administración.


TRIBUNAL FEDERAL DE JUSTICIA ADMINISTRATIVA
JUNTA DE GOBIERNO Y ADMINISTRACIÓN
SECRETARÍA OPERATIVA DE TECNOLOGÍAS DE LA INFORMACIÓN Y LAS COMUNICACIONES
DIRECCIÓN GENERAL DEL SISTEMA DE JUSTICIA EN LÍNEA

NOTIFICACIONES REALIZADAS EN EL SUBSISTEMA DE JUICIO TRADICIONAL DEL 16 DE NOVIEMBRE DEL 2016 AL 15 DE NOVIEMBRE DEL 2017

SALA	PERSONALES	OFICIO	CORREO CERTIFICADO	BOLETÍN ELECTRÓNICO - LISTA	BOLETÍN ELECTRÓNICO	CORREO ELECTRÓNICO - LÍNEA	APERSONAMIENTO	NOTIFICACIONES
PRIMERA SALA REGIONAL NOROESTE I	136	198	223	1	822	0	0	1,380
SEGUNDA SALA REGIONAL NOROESTE I	204	250	352	0	1,525	0	0	2,331
PRIMERA SALA REGIONAL DE OCCIDENTE	266	611	192	0	2,373	0	0	3,442
SEGUNDA SALA REGIONAL DE OCCIDENTE	199	180	114	0	1,561	0	0	2,064
TERCERA SALA REGIONAL DE OCCIDENTE	269	319	171	19	1,983	0	0	2,771
SALA REGIONAL DEL CENTRO I	35	168	45	1	1,396	0	0	1,645
PRIMERA SALA REGIONAL DE ORIENTE	63	52	21	0	435	0	0	571
PRIMERA SALA REGIONAL DEL GOLFO	92	122	117	0	1,603	0	0	1,934
SALA REGIONAL PENINSULAR	161	151	91	0	944	0	0	1,347
SALA REGIONAL DE CHIAPAS	86	319	294	0	2,230	0	0	2,929
SALA REGIONAL DEL CARIBE	53	88	38	0	606	0	0	765
TOTAL FINAL	1,564	2,458	1,658	21	15,488	0	0	21,189

Nota: La presente información estadística considera las modificaciones autorizadas mensualmente por la Junta de Gobierno y Administración.



TRIBUNAL FEDERAL DE JUSTICIA ADMINISTRATIVA
JUNTA DE GOBIERNO Y ADMINISTRACIÓN
SECRETARÍA OPERATIVA DE TECNOLOGÍAS DE LA INFORMACIÓN Y LAS COMUNICACIONES
DIRECCIÓN GENERAL DEL SISTEMA DE JUSTICIA EN LÍNEA

MOVIMIENTO DE JUICIOS EN EL SUBSISTEMA DE JUICIO EN LÍNEA
DEL 16 DE NOVIEMBRE DEL 2016 AL 15 DE NOVIEMBRE DEL 2017

SALAS	EN TRÁMITE AL 16 DE NOVIEMBRE DE 2016		DEMANDAS RECIBIDAS		DADOS DE ALTA		TOTAL DE INGRESOS		DADOS DE BAJA		RESUELTOS		TOTAL DE CONCLUIDOS		EN TRÁMITE AL 15 DE NOVIEMBRE DEL 2017	
	ORDINARIO	SUMARIO	ORDINARIO	SUMARIO	ORDINARIO	SUMARIO	ORDINARIO	SUMARIO	ORDINARIO	SUMARIO	ORDINARIO	SUMARIO	ORDINARIO	SUMARIO	ORDINARIO	SUMARIO
SALA ESPECIALIZADA EN MATERIA DE PROPIEDAD INTELECTUAL																
JUAN ANTONIO RODRIGUEZ CORONA	11	0	12	0	0	0	12	0	2	0	8	0	10	0	13	0
LUZ MARÍA ANAYA DOMÍNGUEZ	9	0	12	0	0	0	12	0	0	0	9	0	9	0	12	0
RAMÓN IGNACIO CABRERA LEÓN	11	0	13	1	0	0	13	1	1	0	7	0	8	0	16	1
TOTALES	31	0	37	1	0	0	37	1	3	0	24	0	27	0	41	1
TOTAL PARCIAL POR SALA	31		38		0		38		3		24		27		42	
SALA ESPECIALIZADA EN JUICIOS EN LÍNEA																
GONZALO ROMERO ALEMÁN	202	95	250	439	55	12	305	451	108	55	163	383	271	438	244	111
LUIS EDWIN MOLINAR ROHANA	137	78	248	442	64	17	312	459	84	40	214	422	298	462	155	76
FAUSTINO GERARDO HIDALGO EZQUERRA	175	69	249	440	60	11	309	451	90	27	208	429	298	456	189	67
TOTALES	514	242	747	1,321	179	40	926	1,361	282	122	585	1,234	867	1,356	588	254
TOTAL PARCIAL POR SALA	756		2,068		219		2,287		404		1,819		2,223		842	
TOTAL GENERAL POR SALA	545	242	784	1,322	179	40	963	1,362	285	122	609	1,234	894	1,356	629	255
TOTAL GLOBAL	787		2,106		219		2,325		407		1,843		2,250		884	

Nota: La presente información estadística considera las modificaciones autorizadas mensualmente por la Junta de Gobierno y Administración.
 Nota: "Resueltos" incluye Sentencias de Fondo y de Sobreseimiento.

TRIBUNAL FEDERAL DE JUSTICIA ADMINISTRATIVA
JUNTA DE GOBIERNO Y ADMINISTRACIÓN
SECRETARÍA OPERATIVA DE TECNOLOGÍAS DE LA INFORMACIÓN Y LAS COMUNICACIONES
DIRECCIÓN GENERAL DEL SISTEMA DE JUSTICIA EN LÍNEA



RESUMEN DE MOVIMIENTO DE JUICIOS EN EL SUBSISTEMA DE JUICIO EN LÍNEA
DEL 16 DE NOVIEMBRE DEL 2016 AL 15 DE NOVIEMBRE DEL 2017

TOTAL DE SALAS	EN TRÁMITE AL 16 DE NOVIEMBRE DE 2016		DEMANDAS RECIBIDAS		DADOS DE ALTA		TOTAL DE INGRESOS		DADOS DE BAJA		RESUELTOS		TOTAL DE CONCLUIDOS		EN TRÁMITE AL 15 DE NOVIEMBRE DEL 2017	
	ORDINARIO	SUMARIO	ORDINARIO	SUMARIO	ORDINARIO	SUMARIO	ORDINARIO	SUMARIO	ORDINARIO	SUMARIO	ORDINARIO	SUMARIO	ORDINARIO	SUMARIO	ORDINARIO	SUMARIO
TOTAL SALAS JUICIO EN LÍNEA ORDINARIO Y SUMARIO	545	242	784	1,322	179	40	963	1,362	285	122	609	1,234	894	1,356	629	255
TOTALES SALAS JUICIO EN LÍNEA	787	2106	219	1843	407	2250	884	884								

Nota: La presente información estadística considera las modificaciones autorizadas mensualmente por la Junta de Gobierno y Administración.
 Nota: "Resueltos" incluye Sentencias de Fondo y de Sobreseimiento.



**TRIBUNAL FEDERAL DE JUSTICIA ADMINISTRATIVA
 JUNTA DE GOBIERNO Y ADMINISTRACIÓN
 SECRETARÍA OPERATIVA DE TECNOLOGÍAS DE LA INFORMACIÓN Y LAS COMUNICACIONES
 DIRECCIÓN GENERAL DEL SISTEMA DE JUSTICIA EN LÍNEA**

**TOTAL DE ASUNTOS POR MATERIA INTERPUESTOS EN EL SUBSISTEMA DE JUICIO EN LÍNEA
 DEL 16 DE NOVIEMBRE DEL 2016 AL 15 DE NOVIEMBRE DEL 2017**

SALAS	MATERIA 1		MATERIA 2		MATERIA 3		MATERIA 4		MATERIA 5		MATERIA 6		MATERIA 7		OTROS		TOTAL	
	ORDINARIO	SUMARIO	ORDINARIO	SUMARIO	ORDINARIO	SUMARIO	ORDINARIO	SUMARIO	ORDINARIO	SUMARIO	ORDINARIO	SUMARIO	ORDINARIO	SUMARIO	ORDINARIO	SUMARIO	ORDINARIO	SUMARIO
SALA ESPECIALIZADA EN MATERIA DE PROPIEDAD INTELECTUAL	0	0	0	0	0	0	0	0	0	0	0	0	0	0	37	1	37	1
SALA ESPECIALIZADA EN JUICIOS EN LÍNEA	361	223	0	1	78	0	29	1	8	8	24	0	9	0	238	1088	747	1321
TOTALES	361	223	0	1	78	0	29	1	8	8	24	0	9	0	275	1089	784	1322

- MATERIA 1.- CRÉDITO FISCAL DETERMINADO
- MATERIA 2.- PENSIONES DE LAS FUERZAS ARMADAS
- MATERIA 3.- PENSIONES CIVILES
- MATERIA 4.- INTERPRETACIÓN Y CUMPLIMIENTO DE CONTRATO DE OBRA PÚBLICA DE LA ADMINISTRACIÓN PÚBLICA FEDERAL CENTRALIZADA
- MATERIA 5.- ARTICULO 94 DE LA LEY DE COMERCIO EXTERIOR
- MATERIA 6.- SANCIONES ADMINISTRATIVAS A SERVIDORES PÚBLICOS
- MATERIA 7.- RESPONSABILIDAD PATRIMONIAL DEL ESTADO

Nota: La presente información estadística considera las modificaciones autorizadas mensualmente por la Junta de Gobierno y Administración



**TRIBUNAL FEDERAL DE JUSTICIA ADMINISTRATIVA
 JUNTA DE GOBIERNO Y ADMINISTRACIÓN
 SECRETARÍA OPERATIVA DE TECNOLOGÍAS DE LA INFORMACIÓN Y LAS COMUNICACIONES
 DIRECCIÓN GENERAL DEL SISTEMA DE JUSTICIA EN LÍNEA**

**TOTAL DE ASUNTOS POR MATERIA RESUELTOS EN EL SUBSISTEMA DE JUICIO EN LÍNEA
 DEL 16 DE NOVIEMBRE DEL 2016 AL 15 DE NOVIEMBRE DEL 2017**

SALAS	MATERIA 1		MATERIA 2		MATERIA 3		MATERIA 4		MATERIA 5		MATERIA 6		MATERIA 7		OTROS		TOTAL		
	ORDINARIO	SUMARIO	ORDINARIO	SUMARIO	ORDINARIO	SUMARIO	ORDINARIO	SUMARIO	ORDINARIO	SUMARIO	ORDINARIO	SUMARIO	ORDINARIO	SUMARIO	ORDINARIO	SUMARIO	ORDINARIO	SUMARIO	
SALA ESPECIALIZADA EN MATERIA DE PROPIEDAD INTELECTUAL	0	0	0	0	0	0	0	0	0	0	0	0	0	0	0	24	0	24	0
SALA ESPECIALIZADA EN JUICIOS EN LÍNEA	265	209	0	0	94	0	13	0	11	6	20	0	3	0	179	1019	585	1234	
TOTALES	265	209	0	0	94	0	13	0	11	6	20	0	3	0	203	1019	609	1234	

- MATERIA 1.- CRÉDITO FISCAL DETERMINADO
- MATERIA 2.- PENSIONES DE LAS FUERZAS ARMADAS
- MATERIA 3.- PENSIONES CIVILES
- MATERIA 4.- INTERPRETACIÓN Y CUMPLIMIENTO DE CONTRATO DE OBRA PÚBLICA DE LA ADMINISTRACIÓN PÚBLICA FEDERAL CENTRALIZADA
- MATERIA 5.- ARTÍCULO 94 DE LA LEY DE COMERCIO EXTERIOR
- MATERIA 6.- SANCIONES ADMINISTRATIVAS A SERVIDORES PÚBLICOS
- MATERIA 7.- RESPONSABILIDAD PATRIMONIAL DEL ESTADO

Nota: La presente información estadística considera las modificaciones autorizadas mensualmente por la Junta de Gobierno y Administración



TRIBUNAL FEDERAL DE JUSTICIA ADMINISTRATIVA
JUNTA DE GOBIERNO Y ADMINISTRACIÓN
SECRETARÍA OPERATIVA DE TECNOLOGÍAS DE LA INFORMACIÓN Y LAS COMUNICACIONES
DIRECCIÓN GENERAL DEL SISTEMA DE JUSTICIA EN LÍNEA

INTERÉS TOTAL CONTROVERTIDO DE LOS ASUNTOS INGRESADOS EN EL SUBSISTEMA DE JUICIO EN LÍNEA
DEL 16 DE NOVIEMBRE DEL 2016 AL 15 DE NOVIEMBRE DEL 2017

SALA	CUANTÍA		TOTAL
	ORDINARIO	SUMARIO	
SALA ESPECIALIZADA EN MATERIA DE PROPIEDAD INTELLECTUAL	\$116,456	\$0	\$116,456
SALA ESPECIALIZADA EN JUICIOS EN LÍNEA	\$11,924,817,812	\$62,919,816	\$11,987,737,628
TOTAL	\$ 11,924,934,267.71	\$ 62,919,816.40	\$ 11,987,854,084.11

Nota: La presente información estadística considera las modificaciones autorizadas mensualmente por la Junta de Gobierno y Administración.
 Nota: Considerando Sentencias de Fondo y Sobreseimientos.

TRIBUNAL FEDERAL DE JUSTICIA ADMINISTRATIVA
JUNTA DE GOBIERNO Y ADMINISTRACIÓN
SECRETARÍA OPERATIVA DE TECNOLOGÍAS DE LA INFORMACIÓN Y LAS COMUNICACIONES
DIRECCIÓN GENERAL DEL SISTEMA DE JUSTICIA EN LÍNEA



INTERÉS TOTAL CONTROVERTIDO DE LOS ASUNTOS RESUELTOS EN EL SUBSISTEMA DE JUICIO EN LÍNEA
DEL 16 DE NOVIEMBRE DEL 2016 AL 15 DE NOVIEMBRE DEL 2017

SALA	CUANTÍA		TOTAL
	ORDINARIO	SUMARIO	
SALA ESPECIALIZADA EN MATERIA DE PROPIEDAD INTELECTUAL	\$29,216	\$0	\$29,216
SALA ESPECIALIZADA EN JUICIOS EN LÍNEA	\$3,771,416,601	\$54,967,000	\$3,826,383,601
TOTAL	\$ 3,771,445,817.10	\$ 54,967,000.07	\$ 3,826,412,817.17

Nota: La presente información estadística considera las modificaciones autorizadas mensualmente por la Junta de Gobierno y Administración.
 Nota: Considerando Sentencias de Fondo y Sobresesimientos.



TRIBUNAL FEDERAL DE JUSTICIA ADMINISTRATIVA
JUNTA DE GOBIERNO Y ADMINISTRACIÓN
SECRETARÍA OPERATIVA DE TECNOLOGÍAS DE LA INFORMACIÓN Y LAS COMUNICACIONES
DIRECCIÓN GENERAL DEL SISTEMA DE JUSTICIA EN LÍNEA

CUANTÍA FISCAL TOTAL DE LOS ASUNTOS INGRESADOS EN EL SUBSISTEMA DE JUICIO EN LÍNEA
DEL 16 DE NOVIEMBRE DEL 2016 AL 15 DE NOVIEMBRE DEL 2017

SALA	CUANTÍA		SUMARIO	TOTAL
	ORDINARIO			
SALA ESPECIALIZADA EN MATERIA DE PROPIEDAD INTELECTUAL	\$0		\$0	\$0
SALA ESPECIALIZADA EN JUICIOS EN LÍNEA	\$10,623,886,510		\$25,517,147	\$10,649,403,657
TOTAL	\$ 10,623,886,510.26	\$	25,517,147.00	\$ 10,649,403,657.26

Nota: La presente información estadística considera las modificaciones autorizadas mensualmente por la Junta de Gobierno y Administración.

Nota: Considerando Sentencias de Fondo y Sobreseimientos.

TRIBUNAL FEDERAL DE JUSTICIA ADMINISTRATIVA
JUNTA DE GOBIERNO Y ADMINISTRACIÓN
SECRETARÍA OPERATIVA DE TECNOLOGÍAS DE LA INFORMACIÓN Y LAS COMUNICACIONES
DIRECCIÓN GENERAL DEL SISTEMA DE JUSTICIA EN LÍNEA



CUANTÍA FISCAL TOTAL DE LOS ASUNTOS RESUELTOS EN EL SUBSISTEMA DE JUICIO EN LÍNEA
DEL 16 DE NOVIEMBRE DEL 2016 AL 15 DE NOVIEMBRE DEL 2017

SALA	CUANTÍA		TOTAL
	ORDINARIO	SUMARIO	
SALA ESPECIALIZADA EN MATERIA DE PROPIEDAD INTELLECTUAL	\$29,216	\$0	\$29,216
SALA ESPECIALIZADA EN JUICIOS EN LÍNEA	\$3,771,416,601	\$54,967,000	\$3,826,383,601
TOTAL	\$ 3,771,445,817.10	\$ 54,967,000.07	\$ 3,826,412,817.17

Nota: La presente información estadística considera las modificaciones autorizadas mensualmente por la Junta de Gobierno y Administración.
 Nota: Considerando Sentencias de Fondo y Sobreseimientos.


TRIBUNAL FEDERAL DE JUSTICIA ADMINISTRATIVA
JUNTA DE GOBIERNO Y ADMINISTRACIÓN
SECRETARÍA OPERATIVA DE TECNOLOGÍAS DE LA INFORMACIÓN Y LAS COMUNICACIONES
DIRECCIÓN GENERAL DEL SISTEMA DE JUSTICIA EN LÍNEA

RECURSOS DE REVISIÓN, QUEJAS Y AMPAROS INTERPUESTOS EN EL SUBSISTEMA DE JUICIO EN LÍNEA
ANTE LAS SALAS ESPECIALIZADAS EN EL SISTEMA DE JUSTICIA EN LÍNEA
DEL 16 DE NOVIEMBRE DEL 2016 AL 15 DE NOVIEMBRE DEL 2017

SALA	REVISIÓN		QUEJA		AMPAROS	
	ORDINARIO	SUMARIO	ORDINARIO	SUMARIO	ORDINARIO	SUMARIO
SALA ESPECIALIZADA EN MATERIA DE PROPIEDAD INTELLECTUAL	3	0	1	0	11	0
SALA ESPECIALIZADA EN JUICIOS EN LÍNEA	209	24	38	8	195	106
TOTAL	212	24	39	8	206	106
TOTAL FINAL	236		47		312	

Nota: La presente información estadística considera las modificaciones autorizadas mensualmente por la Junta de Gobierno y Administración.




TRIBUNAL FEDERAL DE JUSTICIA ADMINISTRATIVA
JUNTA DE GOBIERNO Y ADMINISTRACIÓN
SECRETARÍA OPERATIVA DE TECNOLOGÍAS DE LA INFORMACIÓN Y LAS COMUNICACIONES
DIRECCIÓN GENERAL DEL SISTEMA DE JUSTICIA EN LÍNEA

NOTIFICACIONES REALIZADAS EN EL SUBSISTEMA DE JUICIO EN LÍNEA
DEL 16 DE NOVIEMBRE DEL 2016 AL 15 DE NOVIEMBRE DEL 2017

SALA	PERSONALES	OFICIO	CORREO CERTIFICADO	BOLETÍN ELECTRÓNICO-LISTA	BOLETÍN ELECTRÓNICO	CORREO ELECTRÓNICO-LÍNEA	APERSONAMIENTO	NOTIFICACIONES
SALA ESPECIALIZADA EN MATERIA DE PROPIEDAD INTELECTUAL	58	59	29	4	147	351	0	648
SALA ESPECIALIZADA EN JUICIOS EN LÍNEA	539	2,386	1,064	2	27,623	15,278	39	46,931
TOTAL FINAL	597	2445	1093	6	27770	15629	39	47579

Nota: La presente información estadística considera las modificaciones autorizadas mensualmente por la Junta de Gobierno y Administración.