

07 JUN 2017

SE REMITIO A LAS COMISIONES DE HACIENDA Y CREDITO PUBLICO DE LA CAMARA DE SENADORES Y DE LA CAMARA DE DIPUTADOS

SHCP

SECRETARÍA DE HACIENDA Y CRÉDITO PÚBLICO



SUBSECRETARÍA DE INGRESOS
UNIDAD DE COORDINACIÓN CON ENTIDADES FEDERATIVAS

4

Oficio No. 351-A-UCEF-083

Ciudad de México, a 26 de mayo de 2017

C. MTRO. PABLO ESCUDERO MORALES
PRESIDENTE DE LA CÁMARA DE SENADORES DEL
H. CONGRESO DE LA UNIÓN
PRESENTE.

**At'n.: Comisión Bicameral en materia de
Disciplina Financiera de las Entidades
Federativas y los Municipios**

Hago referencia al último párrafo del artículo 42 de la Ley de Disciplina Financiera de las Entidades Federativas y los Municipios, el cual establece que la Secretaría enviará un reporte sobre el Registro Público Único de acuerdo al artículo 56 de dicha Ley, para mayor referencia me permito transcribir el precepto aludido en su parte medular:

"...la Secretaría enviará un reporte a la comisión legislativa bicameral... Igualmente, enviará un reporte sobre el Registro Público Único de acuerdo al artículo 56 de la presente Ley."

Por su parte, el artículo 56 de la mencionada Ley prevé lo siguiente:

"El Registro Público Único se publicará a través de la página oficial de internet de la Secretaría y se actualizará diariamente. La publicación deberá incluir, al menos, los siguientes datos: deudor u obligado, acreedor, monto contratado, fecha de contratación, tasa de interés, plazo contratado, recurso otorgado en Garantía o Fuente de pago, fecha de inscripción y fecha de última modificación en el Registro Público Único. Asimismo, deberá incluir la tasa efectiva, es decir, la tasa que incluya todos los costos relacionados con el Financiamiento u Obligación de acuerdo con la metodología que para tal efecto expida la Secretaría a través de lineamientos."

La Secretaría elaborará reportes de información específicos, mismos que tendrán como propósito difundir, cuando menos, la siguiente información:

identificación de los recursos otorgados en Garantía o Fuente de Pago de cada Entidad Federativa o Municipio, registro histórico y vigente de los Financiamientos y Obligaciones. Los reportes de información específicos deberán publicarse en la página oficial de Internet de la Secretaría, debiendo actualizarse trimestralmente dentro de los 60 días posteriores al término de cada trimestre.”

En virtud de lo antes expuesto, me permito enviar, anexo a este oficio, el reporte de los financiamientos y obligaciones inscritos en el Registro Público Único, correspondiente al Primer Trimestre de 2017, además de la información específica.

Aprovecho la ocasión para enviarle un cordial saludo.

A T E N T A M E N T E
LA TITULAR DE LA UNIDAD DE COORDINACIÓN CON
ENTIDADES FEDERATIVAS




C.P. MARCELA ANDRADE MARTÍNEZ

Endeudamiento Subnacional al Primer Trimestre de 2017

- La deuda de los gobiernos estatales y sus entes públicos se situó en 517,288 millones de pesos (mdp), la cual incorpora cortos plazos de 21,886 mdp, cuya inscripción fue obligatoria a partir de la entrada en operación del Registro Público Único el 1ero de noviembre de 2016.
- Además, se publican financiamientos respaldados con bonos cupón cero por un monto de 26,583 mdp, para los cuales se descontó el valor del bono a esta fecha.
- La deuda de municipios y sus entes públicos se ubicó en 53,011 mdp. Ésta incorpora cortos plazos por un monto de 434 mdp.
- Al consolidar la deuda de gobiernos locales, el dato se ubica en 570,299 mdp: monto que representa un incremento de 1.8% anual en términos reales. Asimismo, representa el 3.0% con respecto al PIB y 79.6% versus participaciones.¹
- De la deuda consolidada, por acreedor, los financiamientos son contratados principalmente con la banca múltiple (61% del saldo total), seguido por la banca de desarrollo (22% del saldo total), el mercado bursátil (15% del saldo total) y otros acreedores (2%) (Ver Gráfica 1).
- Por fuente de pago, la mayor parte de la deuda se respalda con participaciones federales (80% del saldo total), en segundo lugar con ingresos locales (14% del saldo total) y el resto con aportaciones federales (2% del saldo total). El 4% del saldo total se financia con créditos de corto plazo quirografarios (Ver Gráfica 1).

Gráfica 1. Composición sobre el saldo total de la deuda de entidades federativas, municipios y sus entes públicos al primer trimestre de 2017

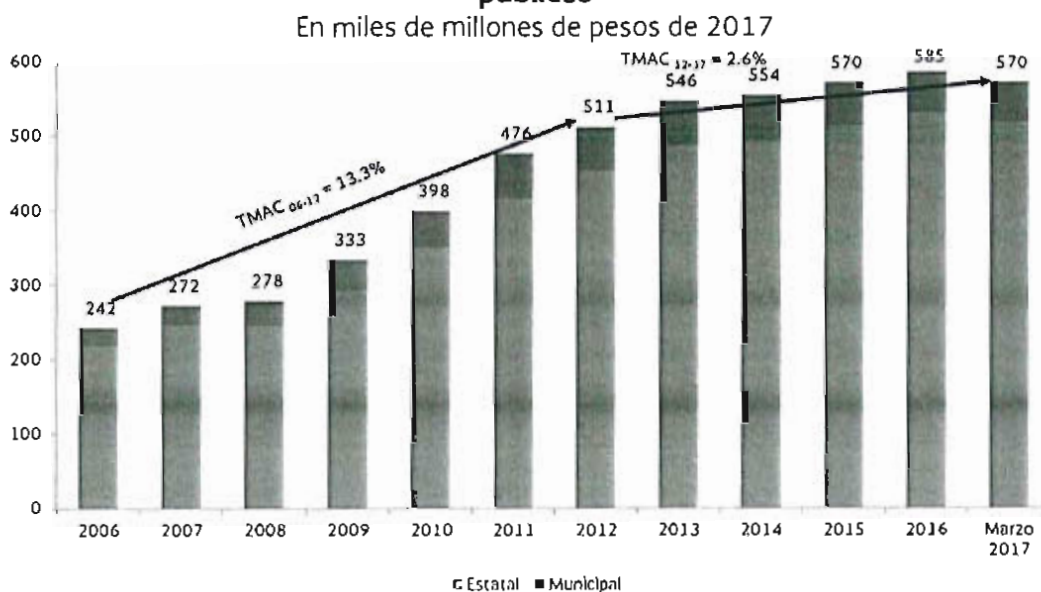


¹ Se refiere a las participaciones presupuestadas para 2017.

Evolución del Endeudamiento

- El crecimiento del endeudamiento ha experimentado una desaceleración desde 2012; la tasa media anual de crecimiento real entre 2006 y 2012 fue de 13.3%, mientras que desde 2012 dicho indicador se ubicó en 2.6%. (Ver Gráfica 2).

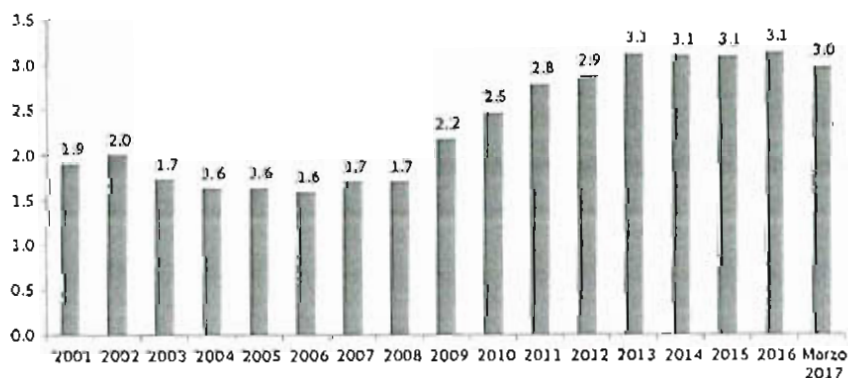
Gráfica 2. Saldo histórico consolidado de entidades federativas, municipios y sus entes públicos



TMAC: Tasa Media Anual de Crecimiento.

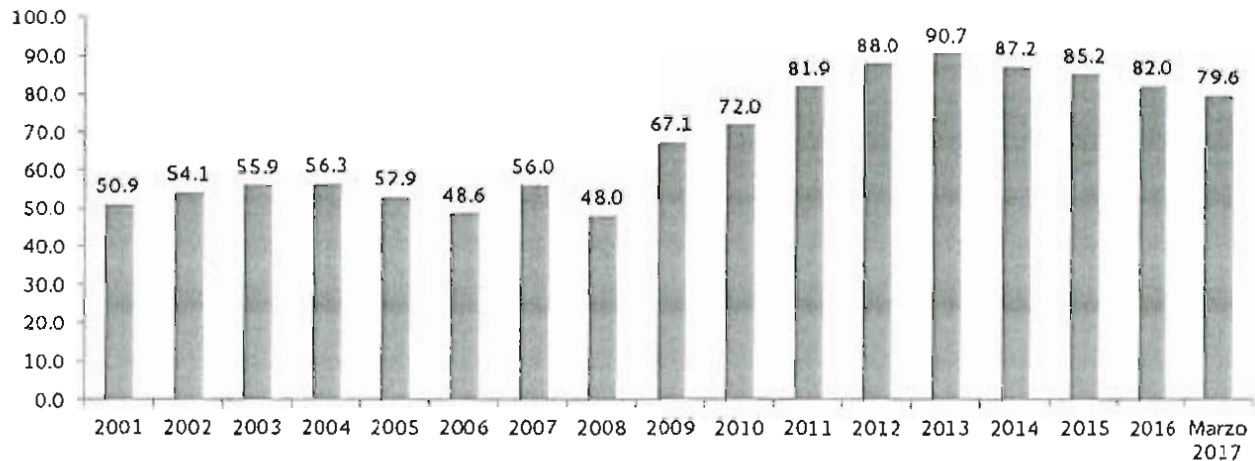
- A partir de 2009, la deuda superó el umbral de 2% como porcentaje del PIB que había alcanzado en 2002 y alcanzó el 3.1% en 2013; desde entonces, se ha mantenido en torno al 3%. (Ver Gráfica 3).

Gráfica 3. Saldo histórico consolidado de entidades federativas, municipios y sus entes públicos como porcentaje del PIB



- Asimismo, como porcentaje de las participaciones, este indicador alcanzó el punto más alto en 2013; fecha a partir de la cual tuvo una trayectoria descendente, hasta ubicarse en 79.6% al primer trimestre de 2017. (Ver Gráfica 4).

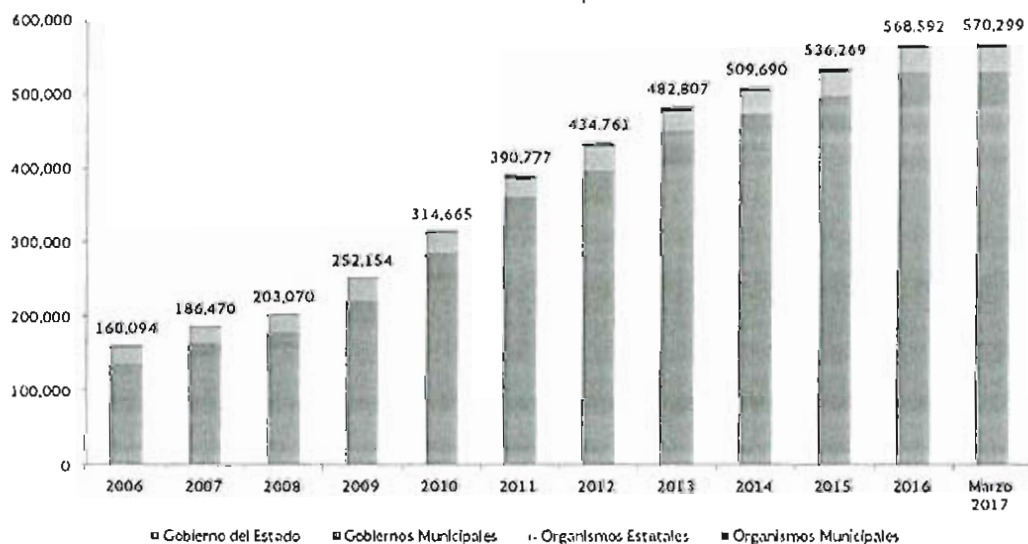
Gráfica 4. Saldo histórico consolidado de entidades federativas, municipios y sus entes públicos como porcentaje de las participaciones



- Históricamente, el 81% de la deuda la han contratado, en promedio, los gobiernos estatales, seguida de los gobiernos municipales con un 10%, entes públicos estatales con 8% y entes públicos municipales con 1%. (Ver Gráfica 5).

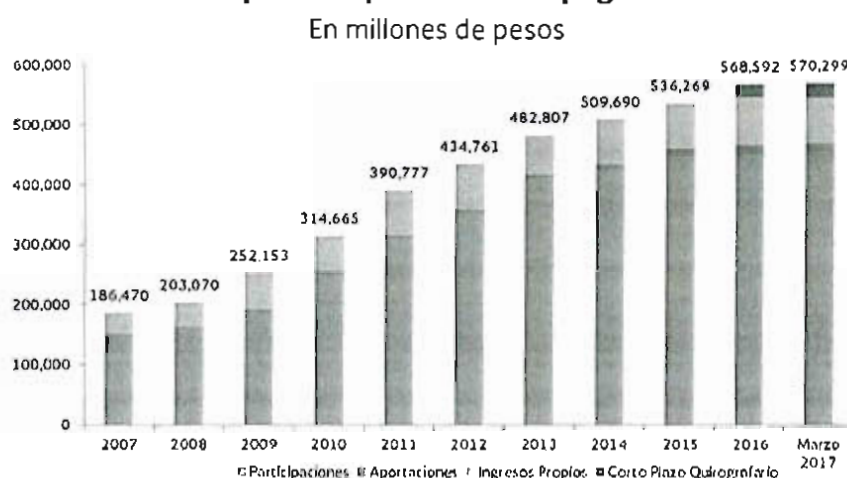
Gráfica 5. Saldo histórico consolidado de entidades federativas, municipios y sus entes públicos por tipo de acreditado

En millones de pesos



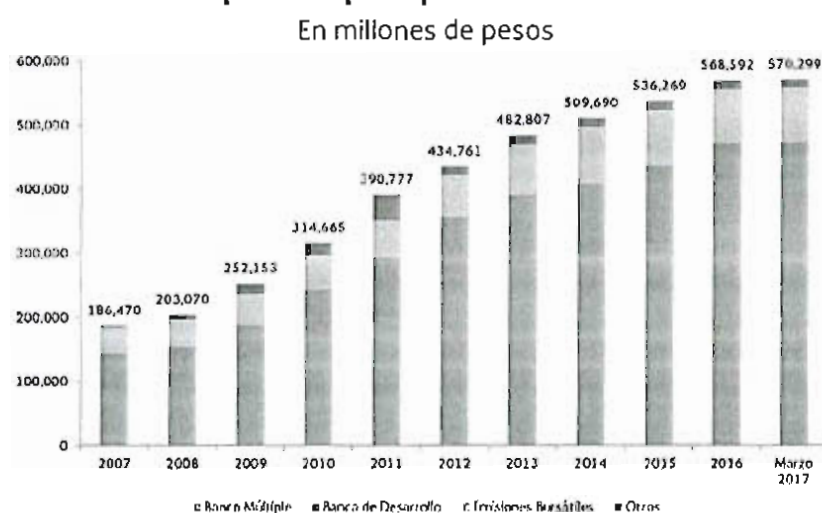
- En promedio, de 2007 a 2017, el 81% de la deuda se ha pagado con participaciones federales, seguida de aportaciones federales por 1% y de ingresos locales con 17%. (Ver Gráfica 6).

Gráfica 6. Saldo histórico consolidado de entidades federativas, municipios y sus entes públicos por fuente de pago



- Por su cuenta, el 55% de la deuda histórica se ha contratado, en promedio, con la banca múltiple, mientras que el 24 y el 17% se han contratado con la banca de desarrollo y a través de emisiones bursátiles. (Ver Gráfica 7).

Gráfica 7. Saldo histórico consolidado de entidades federativas, municipios y sus entes públicos por tipo de acreedor



Transparencia de Información de la Deuda y Obligaciones de Entidades y Municipios

Adicional a los reportes trimestrales que la Secretaría de Hacienda y Crédito Público (SHCP) difunde sobre la información agregada de la deuda y obligaciones de las entidades federativas y municipios, desde el 1 de abril del 2014 se comenzó a publicar en el portal de internet de la SHCP, el Registro de Obligaciones y Empréstitos de Entidades Federativas y Municipios actualizado diariamente e incluye para cada financiamiento las siguientes características: entidad, acreditado, acreedor, tipo de obligación, fecha de firma y de inscripción, monto contratado, saldo al último periodo de publicación, plazo, fuente de pago y destino.

Asimismo, a partir del 1 de noviembre de 2016, con la entrada en operación del Registro Público Único, se agrega información adicional de cada financiamientos y/u obligación registrado tales como tasa de interés, sobretasa, fecha de última modificación, tasa efectiva, porcentaje afectado como fuente de pago y si el financiamiento cuenta con garantías o instrumentos derivados. Este Registro se actualiza diariamente y se puede consultar en el portal de internet de la SHCP a través de la siguiente dirección:

http://disciplinafinanciera.hacienda.gob.mx/es/DISCIPLINA_FINANCIERA/Registro_Publico_Unico

Adicionalmente, a partir del 17 de febrero de 2017 –en las estadísticas trimestrales que presentan los saldos agregados– la deuda de las entidades federativas y de los municipios se comenzó a publicar de manera separada (desde el cierre de 2016 en adelante); asimismo, se incluyó la información de créditos de corto plazo y financiamientos con fuente de pago de Ingresos locales, además de los saldos de los financiamientos respaldados con bonos cupón cero y el saldo por pagar de la inversión realizada de los proyectos de prestación de servicios. Estas estadísticas se pueden consultar en el portal de internet de la SHCP a través de la siguiente dirección:

http://disciplinafinanciera.hacienda.gob.mx/es/DISCIPLINA_FINANCIERA/2017.

En el anexo de este documento se integra la información al cierre de 2016 sobre la deuda de entidades y municipios, la cual se refiere a lo siguiente:

Resumen de Financiamientos de entidades federativas, municipios y sus entes públicos

- Saldo con respecto a PIB, participaciones e ingresos totales

Financiamientos de entidades federativas y sus entes públicos

- Saldo por fuente de pago
- Saldo por fuente de pago, con y sin recurso
- Saldo por tipo de acreedor y fuente de pago

Financiamientos de municipios y sus entes públicos

- Saldo por fuente de pago
- Saldo por fuente de pago, con y sin recurso
- Saldo por tipo de acreedor y fuente de pago
- Saldo por municipios y tipo de acreedor

Indicadores estadísticos de entidades federativas y sus entes públicos

- Saldo con respecto a participaciones

- Saldo con respecto al PIB estatal
- Plazo de vencimiento promedio ponderado
- Tasa de interés promedio ponderada
- Saldo con respecto a los ingresos totales

Indicadores estadísticos de municipios y sus entes públicos

- Saldo con respecto a participaciones
- Saldo con respecto al PIB estatal
- Plazo de vencimiento promedio ponderado
- Tasa de interés promedio ponderada
- Saldo con respecto a los ingresos totales

Obligaciones diversas

- Saldo de obligaciones de PPS
- Créditos respaldados con bono cupón cero para reconstrucción
- Créditos respaldados con bono cupón cero para infraestructura y seguridad
- Créditos respaldados con bono cupón cero para justicia penal

Financiamientos y obligaciones en trámite de registro

- Cortos plazos en trámite de registro

Afectación de participaciones

- Afectación de participaciones por Gobierno del Estado y sus Entes Públicos
- Afectación de participaciones por Municipios y sus Entes Públicos

FINANCIAMIENTOS DE ENTIDADES FEDERATIVAS, MUNICIPIOS Y SUS ENTES PÚBLICOS: INDICADORES

Al cierre de cada año y al 31 de marzo de 2017

(%)

Indicador	2001	2002	2003	2004	2005	2006	2007	2008	2009	2010	2011	2012	2013	2014	2015	2016	MARZO 2017
1/ Saldo total (millones de pesos)	99,062.8	113,702.1	123,278.2	130,719.5	143,193.8	160,093.5	186,470.0	203,070.2	252,153.5	314,664.5	390,777.5	434,761.2	482,807.2	509,690.3	536,269.1	568,591.8	570,299.3
2/ Saldo total como porcentaje del PIB	1.9	2.0	1.7	1.6	1.6	1.6	1.7	1.7	2.2	2.5	2.8	2.9	3.1	3.1	3.1	3.1	3.0
3/ Saldo total como porcentaje de las participaciones	50.9	54.1	55.9	56.3	52.9	48.6	56.0	48.0	67.1	72.0	81.9	88.0	90.7	87.2	85.2	82.0	79.6
4/ Saldo total como porcentaje de los ingresos totales	36.0	36.7	34.4	35.4	27.2

1/ Se refiere al saldo de los financiamientos de las Entidades Federativas, Municipios y los Entes Públicos de ambos niveles.

2/ El PIB utilizado es el PIB estatal y es estimado para 2016 y 2017.

3/ Las participaciones son las correspondientes al Ramo 28 pagadas a las Entidades Federativas y Municipios.

4/ Los ingresos totales se obtuvieron de las cuentas públicas de las Entidades para el periodo 2011-2014, y para 2015, 2016 y 2017 provienen de las leyes de ingresos estatales. Los ingresos totales incluyen participaciones federales, impuestos, derechos, productos, aprovechamientos, transferencias federales, y excluye ingresos extraordinarios e ingresos por financiamiento. Además, incluyen los ingresos recabados municipalmente por concepto de predial y derechos de agua.

FINANCIAMIENTOS DE ENTIDADES FEDERATIVAS Y SUS ENTES PÚBLICOS
POR FUENTE DE PAGO
Saldos al 31 de marzo de 2017
(Millones de pesos)

	Gobierno de la Entidad Federativa					Entes Públicos Estatales			
	Total	Subtotal	Participaciones	Aportaciones	Ingresos Locales	Corto Plazo Quirografario	Subtotal Participaciones Ingresos Locales		
T O T A L	517,287.8	483,555.8	407,081.7	9,876.9	44,711.0	21,886.2	33,732.1	4,960.5	28,771.5
Aguascalientes	2,671.9	2,671.9	2,671.9	0.0	0.0	0.0	0.0	0.0	0.0
Baja California	15,687.1	12,773.8	10,241.8	0.0	0.0	2,532.0	2,913.3	2,019.0	894.3
Baja California Sur	2,136.9	2,136.9	1,574.9	0.0	0.0	560.0	0.0	0.0	0.0
Campeche	1,057.5	795.7	795.7	0.0	0.0	0.0	261.8	238.8	22.9
Coahuila	36,441.5	36,441.5	36,441.5	0.0	0.0	0.0	0.0	0.0	0.0
Colima	3,013.8	2,890.5	2,068.8	0.0	627.6	194.1	123.3	123.3	0.0
Chiapas	19,796.2	19,796.2	11,015.6	431.0	6,352.3	1,997.4	0.0	0.0	0.0
Chihuahua	48,819.5	48,262.0	22,912.6	0.0	24,299.4	1,050.0	557.5	557.5	0.0
Ciudad de México	73,374.1	73,374.1	73,374.1	0.0	0.0	0.0	0.0	0.0	0.0
Durango	6,728.6	6,728.6	5,417.5	936.2	0.0	375.0	0.0	0.0	0.0
Guahajuato	5,689.5	5,689.5	5,689.5	0.0	0.0	0.0	0.0	0.0	0.0
Guerrero	3,584.5	3,584.5	2,088.9	0.0	0.0	1,495.6	0.0	0.0	0.0
Hidalgo	5,686.9	5,686.9	5,486.9	0.0	0.0	200.0	0.0	0.0	0.0
Jalisco	17,861.6	17,820.5	17,820.5	0.0	0.0	0.0	41.1	41.1	0.0
México	40,585.6	37,125.3	36,991.2	0.0	134.2	0.0	3,460.2	0.0	3,460.2
Michoacán	20,892.6	20,892.6	12,985.1	0.0	4,314.4	3,593.1	0.0	0.0	0.0
Morelos	4,317.7	4,317.7	3,507.3	205.9	0.0	604.5	0.0	0.0	0.0
Nayarit	5,319.1	5,319.1	4,775.2	0.0	0.0	543.9	0.0	0.0	0.0
Nuevo León	60,797.5	37,614.7	35,518.8	0.0	0.0	2,095.8	23,182.8	0.0	23,182.8
Oaxaca	11,183.3	11,183.3	4,902.3	2,335.0	3,414.9	531.2	0.0	0.0	0.0
Puebla	5,599.6	5,496.8	5,496.8	0.0	0.0	0.0	102.7	0.0	102.7
Querétaro	1,038.0	1,038.0	1,038.0	0.0	0.0	0.0	0.0	0.0	0.0
Quintana Roo	19,584.8	19,033.0	19,033.0	0.0	0.0	0.0	551.8	551.8	0.0
San Luis Potosí	3,610.9	3,610.9	3,610.9	0.0	0.0	0.0	0.0	0.0	0.0
Sinaloa	5,480.5	4,612.4	4,612.4	0.0	0.0	0.0	868.1	72.0	796.1
Sonora	24,105.1	22,748.2	20,773.9	0.0	0.0	1,974.3	1,356.9	1,356.9	0.0
Tabasco	4,214.7	4,214.7	4,214.7	0.0	0.0	0.0	0.0	0.0	0.0
Tamaulipas	11,687.5	11,380.3	5,812.1	0.0	5,568.2	0.0	307.2	0.0	307.2
Tlaxcala	0.0	0.0	0.0	0.0	0.0	0.0	0.0	0.0	0.0
Veracruz	45,074.9	45,074.9	36,793.4	4,762.6	0.0	3,519.0	0.0	0.0	0.0
Yucatán	3,704.8	3,704.8	2,103.3	1,206.3	0.0	395.2	0.0	0.0	0.0
Zacatecas	7,541.7	7,536.5	7,311.5	0.0	0.0	225.0	5.2	0.0	5.2

FINANCIAMIENTOS DE ENTIDADES FEDERATIVAS Y SUS ENTES PÚBLICOS
POR FUENTE DE PAGO, CON RECURSO Y SIN RECURSO^{1/}
Saldos al 31 de marzo de 2017
(Millones de pesos)

	Gobierno de la Entidad Federativa y Entes Públicos Estatales									
	Con Recurso					Sin Recurso				
	Total	Subtotal	Participaciones	Aportaciones	Ingresos Locales	Corto Plazo Quirografario	Ingresos Locales	Corto Plazo Quirografario	Ingresos Locales	Sin Recurso
T O T A L	517,287.8	460,691.5	412,042.2	9,876.9	16,886.1	21,886.2	16,886.1	21,886.2	56,596.4	
Aguascalientes	2,671.9	2,671.9	2,671.9	0.0	0.0	0.0	0.0	0.0	0.0	0.0
Baja California	15,687.1	15,687.1	12,260.8	0.0	894.3	2,532.0	894.3	2,532.0	0.0	0.0
Baja California Sur	2,136.9	2,136.9	1,576.9	0.0	0.0	560.0	0.0	560.0	0.0	0.0
Campeche	1,057.5	1,057.5	1,034.6	0.0	22.9	0.0	22.9	0.0	0.0	0.0
Coahuila	36,441.5	36,441.5	36,441.5	0.0	0.0	0.0	0.0	0.0	0.0	0.0
Colima	3,013.8	3,013.8	2,192.1	0.0	821.7	194.1	821.7	194.1	0.0	0.0
Chiapas	19,796.2	13,443.9	11,015.6	431.0	0.0	1,997.4	0.0	1,997.4	6,352.3	0.0
Chihuahua	48,819.5	32,947.8	23,470.1	0.0	8,427.7	1,050.0	8,427.7	1,050.0	15,871.7	0.0
Ciudad de México	73,374.1	73,374.1	73,374.1	0.0	0.0	0.0	0.0	0.0	0.0	0.0
Durango	6,728.6	6,728.6	5,417.5	936.2	0.0	375.0	0.0	375.0	0.0	0.0
Guajuato	5,689.5	5,689.5	5,689.5	0.0	0.0	0.0	0.0	0.0	0.0	0.0
Guerrero	3,584.5	3,584.5	2,988.9	0.0	0.0	1,495.6	0.0	1,495.6	0.0	0.0
Hidalgo	5,686.9	5,686.9	5,486.9	0.0	0.0	200.0	0.0	200.0	0.0	0.0
Jalisco	17,861.6	17,861.6	17,861.6	0.0	0.0	0.0	0.0	0.0	0.0	0.0
México	40,585.6	37,125.3	36,991.2	0.0	134.2	0.0	134.2	0.0	3,460.2	0.0
Michoacán	20,892.6	16,578.2	12,985.1	0.0	0.0	3,593.1	0.0	3,593.1	4,314.4	0.0
Morelos	4,317.7	4,317.7	3,507.3	205.9	0.0	604.5	0.0	604.5	0.0	0.0
Nayarit	5,319.1	5,319.1	4,775.2	0.0	0.0	543.9	0.0	543.9	0.0	0.0
Nuevo León	60,797.5	37,614.7	35,518.8	0.0	0.0	2,095.8	0.0	2,095.8	23,182.8	0.0
Oaxaca	11,183.3	7,768.4	4,902.3	2,335.0	0.0	531.2	0.0	531.2	3,414.9	0.0
Puebla	5,599.6	5,599.6	5,496.8	0.0	102.7	0.0	102.7	0.0	0.0	0.0
Querétaro	1,038.0	1,038.0	1,038.0	0.0	0.0	0.0	0.0	0.0	0.0	0.0
Quintana Roo	19,584.8	19,584.8	19,584.8	0.0	0.0	0.0	0.0	0.0	0.0	0.0
San Luis Potosí	3,610.9	3,610.9	3,610.9	0.0	0.0	0.0	0.0	0.0	0.0	0.0
Sinaloa	5,480.5	5,480.5	4,684.4	0.0	796.1	0.0	796.1	0.0	0.0	0.0
Sonora	24,105.1	24,105.1	22,130.8	0.0	0.0	1,974.3	0.0	1,974.3	0.0	0.0
Tabasco	4,214.7	4,214.7	4,214.7	0.0	0.0	0.0	0.0	0.0	0.0	0.0
Tamaulipas	11,687.5	11,687.5	5,812.1	0.0	5,875.4	0.0	5,875.4	0.0	0.0	0.0
Tlaxcala	0.0	0.0	0.0	0.0	0.0	0.0	0.0	0.0	0.0	0.0
Veracruz	45,074.9	45,074.9	36,793.4	4,762.6	0.0	3,519.0	0.0	3,519.0	0.0	0.0
Yucatán	3,704.8	3,704.8	2,103.3	1,206.3	0.0	395.2	0.0	395.2	0.0	0.0
Zacatecas	7,541.7	7,541.7	7,311.5	0.0	5.2	225.0	5.2	225.0	0.0	0.0

^{1/} Las obligaciones Sin Recurso son constitutivas de deuda pública en atención a que tienen como fuente de pago ingresos propios de la Entidad o de los Organismos, sin embargo, en el caso de las Entidades, las obligaciones asumidas se pagan exclusivamente con cargo al patrimonio del mecanismo de pago, sin que exista obligación de la Entidad de aportar recursos adicionales o distintos al patrimonio del propio mecanismo de pago, y sin que la Entidad haya asumido obligaciones solidarias o subsidiarias de pago, directa o indirectamente a través del citado mecanismo de pago. Dentro de este rubro se integran también las obligaciones de entidades paraestatales o paramunicipales que tienen como fuente de pago los ingresos de dichos organismos, sin que la Entidad haya asumido obligaciones solidarias o subsidiarias de pago, por lo cual éstas tampoco impactan la hacienda pública estatal. Caso contrario son las obligaciones Con Recurso, en cuyo caso de no ser suficientes los recursos otorgados como fuente de pago, la Entidad se hace responsable de la deuda con cargo a su hacienda pública.

FINANCIAMIENTOS DE ENTIDADES FEDERATIVAS Y SUS ENTES PÚBLICOS
POR TIPO DE ACREEDOR
Y FUENTE DE PAGO
Saldos al 31 de marzo de 2017
(Millones de pesos)

Entidad Federativa	Total	Banca Múltiple				Banca de Desarrollo			
		Fuente de pago		Fuente de pago		Fuente de pago		Fuente de pago	
		Participaciones	Ingresos Propios	Aportaciones	Corto Plazo Quirografario	Participaciones	Ingresos Propios	Aportaciones	Corto Plazo Quirografario
T O T A L	517,287.8	279,236.4	16,936.8	2,142.5	21,885.6	93,179.7	2,947.1	6,629.2	0.0
Aguascalientes	2,671.9	1,871.9	0.0	0.0	0.0	800.0	0.0	0.0	0.0
Baja California	15,687.1	9,886.6	212.9	0.0	2,532.0	2,170.7	580.1	0.0	0.0
Baja California Sur	2,136.9	879.5	0.0	0.0	560.0	697.4	0.0	0.0	0.0
Campeche	1,057.5	1,034.6	0.0	0.0	0.0	0.0	0.0	0.0	0.0
Coahuila	36,441.5	32,458.4	0.0	0.0	0.0	3,983.1	0.0	0.0	0.0
Colima	3,013.8	853.9	627.6	0.0	194.1	1,338.1	0.0	0.0	0.0
Chiapas	19,796.2	3,901.0	0.0	0.0	1,997.4	7,114.5	0.0	431.0	0.0
Chihuahua	48,819.5	21,005.0	5,987.0	0.0	1,050.0	2,465.1	0.0	0.0	0.0
Ciudad de México	73,374.1	30,673.2	0.0	0.0	0.0	20,596.0	0.0	0.0	0.0
Durango	6,728.6	4,155.4	0.0	936.2	375.0	1,262.0	0.0	0.0	0.0
Guanajuato	5,689.5	5,163.5	0.0	0.0	0.0	526.0	0.0	0.0	0.0
Guerrero	3,584.5	1,239.5	0.0	0.0	1,495.6	849.3	0.0	0.0	0.0
Hidalgo	5,686.9	1,368.8	0.0	0.0	200.0	3,584.3	0.0	0.0	0.0
Jalisco	17,861.6	10,491.3	0.0	0.0	0.0	7,370.3	0.0	0.0	0.0
México	40,585.6	33,596.2	0.0	0.0	0.0	3,394.9	0.0	0.0	0.0
Michoacán	20,892.6	6,035.5	0.0	0.0	3,593.1	6,043.6	0.0	0.0	0.0
Morelos	4,317.7	2,292.6	0.0	0.0	604.5	1,214.7	0.0	205.9	0.0
Nayarit	5,319.1	1,895.7	0.0	0.0	543.9	2,879.5	0.0	0.0	0.0
Nuevo León	60,797.5	25,787.2	4,228.5	0.0	2,095.8	8,201.8	1,468.2	0.0	0.0
Oaxaca	11,183.3	3,369.0	0.0	0.0	530.6	0.0	0.0	1,229.8	0.0
Puebla	5,599.6	5,496.8	0.0	0.0	0.0	0.0	102.7	0.0	0.0
Querétaro	1,038.0	1,038.0	0.0	0.0	0.0	0.0	0.0	0.0	0.0
Quintana Roo	19,584.8	13,708.9	0.0	0.0	0.0	5,875.9	0.0	0.0	0.0
San Luis Potosí	3,610.9	3,610.9	0.0	0.0	0.0	0.0	0.0	0.0	0.0
Sinaloa	5,480.5	4,612.4	0.0	0.0	0.0	72.0	796.1	0.0	0.0
Sonora	24,105.1	18,484.2	0.0	0.0	1,974.3	3,646.7	0.0	0.0	0.0
Tabasco	4,214.7	4,214.7	0.0	0.0	0.0	0.0	0.0	0.0	0.0
Tamaulipas	11,687.5	5,281.7	5,875.4	0.0	0.0	530.4	0.0	0.0	0.0
Tlaxcala	0.0	0.0	0.0	0.0	0.0	0.0	0.0	0.0	0.0
Veracruz	45,074.9	18,483.6	0.0	0.0	3,519.0	5,494.8	0.0	4,762.6	0.0
Yucatán	3,704.8	0.0	0.0	1,206.3	395.2	2,103.3	0.0	0.0	0.0
Zacatecas	7,541.7	6,346.4	5.2	0.0	225.0	965.1	0.0	0.0	0.0

FINANCIAMIENTOS DE ENTIDADES FEDERATIVAS Y SUS ENTES PÚBLICOS
POR TIPO DE ACREEDOR
Y FUENTE DE PAGO
Saldos al 31 de marzo de 2017
(Millones de pesos)

Entidad Federativa	Total	Emisiones Bursátiles					Otros				
		Participaciones		Fuente de pago		Corto Plazo Quirografario	Participaciones		Fuente de pago		Corto Plazo Quirografario
		Ingresos Propios	Aportaciones	Ingresos Propios	Aportaciones		Ingresos Propios	Ingresos Propios			
T O T A L	517,287.8	30,982.9	1,105.2	53,173.6	1,105.2	0.0	8,643.3	425.0	0.6	0.6	
Aguascalientes	2,671.9	0.0	0.0	0.0	0.0	0.0	0.0	0.0	0.0	0.0	
Baja California	15,687.1	0.0	0.0	0.0	0.0	0.0	203.5	101.3	0.0	0.0	
Baja California Sur	2,136.9	0.0	0.0	0.0	0.0	0.0	0.0	0.0	0.0	0.0	
Campeche	1,057.5	0.0	0.0	0.0	0.0	0.0	0.0	22.9	0.0	0.0	
Coahuila	36,441.5	0.0	0.0	0.0	0.0	0.0	0.0	0.0	0.0	0.0	
Colima	3,013.8	0.0	0.0	0.0	0.0	0.0	0.0	0.0	0.0	0.0	
Chiapas	19,796.2	0.0	0.0	6,352.3	0.0	0.0	0.0	0.0	0.0	0.0	
Chihuahua	48,819.5	0.0	0.0	18,312.4	0.0	0.0	0.0	0.0	0.0	0.0	
Ciudad de México	73,374.1	15,104.8	0.0	0.0	0.0	0.0	7,000.0	0.0	0.0	0.0	
Durango	6,728.6	0.0	0.0	0.0	0.0	0.0	0.0	0.0	0.0	0.0	
Guanajuato	5,689.5	0.0	0.0	0.0	0.0	0.0	0.0	0.0	0.0	0.0	
Guerrero	3,584.5	0.0	0.0	0.0	0.0	0.0	0.0	0.0	0.0	0.0	
Hidalgo	5,686.9	0.0	0.0	0.0	0.0	0.0	533.8	0.0	0.0	0.0	
Jalisco	17,861.6	0.0	0.0	0.0	0.0	0.0	0.0	0.0	0.0	0.0	
México	40,585.6	0.0	0.0	3,460.2	0.0	0.0	0.0	134.2	0.0	0.0	
Michoacán	20,892.6	0.0	0.0	4,314.4	0.0	0.0	906.0	0.0	0.0	0.0	
Morelos	4,317.7	0.0	0.0	0.0	0.0	0.0	0.0	0.0	0.0	0.0	
Nayarit	5,319.1	0.0	0.0	0.0	0.0	0.0	0.0	0.0	0.0	0.0	
Nuevo León	60,797.5	1,529.8	0.0	17,319.4	0.0	0.0	0.0	166.7	0.0	0.0	
Oaxaca	11,183.3	1,533.3	1,105.2	3,414.9	0.0	0.0	0.0	0.0	0.0	0.6	
Puebla	5,599.6	0.0	0.0	0.0	0.0	0.0	0.0	0.0	0.0	0.0	
Querétaro	1,038.0	0.0	0.0	0.0	0.0	0.0	0.0	0.0	0.0	0.0	
Quintana Roo	19,584.8	0.0	0.0	0.0	0.0	0.0	0.0	0.0	0.0	0.0	
San Luis Potosí	3,610.9	0.0	0.0	0.0	0.0	0.0	0.0	0.0	0.0	0.0	
Sinaloa	5,480.5	0.0	0.0	0.0	0.0	0.0	0.0	0.0	0.0	0.0	
Sonora	24,105.1	0.0	0.0	0.0	0.0	0.0	0.0	0.0	0.0	0.0	
Tabasco	4,214.7	0.0	0.0	0.0	0.0	0.0	0.0	0.0	0.0	0.0	
Tamaulipas	11,687.5	0.0	0.0	0.0	0.0	0.0	0.0	0.0	0.0	0.0	
Tlaxcala	0.0	0.0	0.0	0.0	0.0	0.0	0.0	0.0	0.0	0.0	
Veracruz	45,074.9	12,814.9	0.0	0.0	0.0	0.0	0.0	0.0	0.0	0.0	
Yucatán	3,704.8	0.0	0.0	0.0	0.0	0.0	0.0	0.0	0.0	0.0	
Zacatecas	7,541.7	0.0	0.0	0.0	0.0	0.0	0.0	0.0	0.0	0.0	

FINANCIAMIENTOS DE MUNICIPIOS Y SUS ENTES PÚBLICOS
POR FUENTE DE PAGO
Saldos al 31 de marzo de 2017
(Millones de pesos)

T O T A L	Municipios					Entes Públicos Municipales		
	Total	Subtotal	Participaciones	Aportaciones	Ingresos Locales	Corto Plazo Quirografario	Subtotal	Participaciones
53,011.5	46,490.0	42,204.9	2,068.7	1,782.2	434.3	6,521.4	4,010.6	2,510.9
Agascalientes	148.5	148.5	0.0	0.0	0.0	0.0	0.0	0.0
Baja California	4,908.1	4,845.0	0.0	0.0	0.0	63.2	63.2	0.0
Baja California Sur	683.3	607.8	0.0	75.5	0.0	0.0	0.0	0.0
Campeche	489.9	382.2	45.8	0.0	61.9	0.0	0.0	0.0
Coahuila	438.5	413.6	0.0	0.0	0.0	24.8	24.8	0.0
Colima	326.6	304.4	22.1	0.0	0.0	0.0	0.0	0.0
Chiapas	1,071.5	946.1	651.6	0.0	10.5	125.4	125.4	0.0
Chihuahua	337.0	337.0	0.0	0.0	0.0	0.0	0.0	0.0
Ciudad de México	0.0	0.0	0.0	0.0	0.0	0.0	0.0	0.0
Durango	882.2	848.9	0.0	0.0	0.0	33.3	33.3	0.0
Guanajuato	2,104.4	2,083.3	0.0	0.0	0.0	21.2	0.0	21.2
Guerrero	688.6	598.8	468.4	0.0	130.4	89.8	0.0	89.8
Hidalgo	73.9	73.9	0.0	0.0	0.0	0.0	0.0	0.0
Jalisco	10,022.3	7,167.3	5,962.4	100.4	960.5	144.0	2,855.0	0.0
México	5,724.2	5,563.9	138.2	0.0	22.1	0.0	0.0	0.0
Michoacán	310.4	310.4	0.0	0.0	0.0	0.0	0.0	0.0
Morelos	1,011.9	893.2	118.7	0.0	0.0	0.0	0.0	0.0
Navarrit	500.8	497.4	0.0	5.4	0.0	3.4	3.4	0.0
Nuevo León	4,932.3	4,785.0	24.4	107.9	15.0	0.0	0.0	0.0
Oaxaca	6.6	6.6	0.0	0.0	0.0	0.0	0.0	0.0
Puebla	2,546.5	2,477	132.6	383.9	0.0	1,782.3	0.0	1,782.3
Querétaro	408.2	408.2	0.0	0.0	0.0	0.0	0.0	0.0
Quintana Roo	2,832.8	2,668.7	0.0	164.1	0.0	0.0	0.0	0.0
San Luis Potosí	581.3	551.5	0.0	0.0	29.8	0.0	0.0	0.0
Sinaloa	1,742.4	1,457.3	0.0	0.0	0.0	285.0	0.0	285.0
Sonora	4,340.8	3,852.2	3,181.7	669.0	1.5	488.7	488.7	0.0
Tabasco	499.8	499.8	362.7	49.4	68.7	19.0	0.0	0.0
Tamaulipas	1,541.5	1,208.9	0.0	0.0	0.0	332.6	0.0	332.6
Tlaxcala	0.0	0.0	0.0	0.0	0.0	0.0	0.0	0.0
Veracruz	3,333.9	2,917.0	2,416.7	484.2	16.1	416.8	416.8	0.0
Yucatán	188.4	188.4	0.0	0.0	0.0	0.0	0.0	0.0
Zacatecas	334.7	334.7	0.0	0.0	0.0	0.0	0.0	0.0

**FINANCIAMIENTOS DE MUNICIPIOS Y SUS ENTES PÚBLICOS
POR FUENTE DE PAGO, CON RECURSO Y SIN RECURSO^{1/}
Saldo al 31 de marzo de 2017
(Millones de pesos)**

	Municipios y Entes Públicos Municipales						Sin Recurso	
	Total	Subtotal	Participaciones	Aportaciones	Ingresos Locales	Corto Plazo Quirografario	Ingresos Locales	
	53,011.5	53,011.5	46,215.4	2,068.7	4,293.0	434.3		
T O T A L	53,011.5	53,011.5	46,215.4	2,068.7	4,293.0	434.3		0.0
Agascalientes	148.5	148.5	148.5	0.0	0.0	0.0		0.0
Baja California	4,908.1	4,908.1	4,908.1	0.0	0.0	0.0		0.0
Baja California Sur	683.3	683.3	607.8	0.0	75.5	0.0		0.0
Campeche	489.9	489.9	489.9	0.0	0.0	61.9		0.0
Coahuila	438.5	438.5	438.5	0.0	0.0	0.0		0.0
Colima	326.6	326.6	304.4	22.1	0.0	0.0		0.0
Chiapas	1,071.5	1,071.5	777.1	283.9	0.0	10.5		0.0
Chihuahua	337.0	337.0	337.0	0.0	0.0	0.0		0.0
Ciudad de México	0.0	0.0	0.0	0.0	0.0	0.0		0.0
Durango	882.2	882.2	882.2	0.0	0.0	0.0		0.0
Guajuato	2,104.4	2,104.4	2,083.3	0.0	21.2	0.0		0.0
Guerrero	688.6	688.6	468.4	0.0	89.8	130.4		0.0
Hidalgo	73.9	73.9	73.9	0.0	0.0	0.0		0.0
Jalisco	10,022.3	10,022.3	8,817.4	100.4	960.5	144.0		0.0
México	5,724.2	5,724.2	5,563.9	138.2	0.0	22.1		0.0
Michoacán	310.4	310.4	310.4	0.0	0.0	0.0		0.0
Morelos	1,011.9	1,011.9	893.2	0.0	118.7	0.0		0.0
Nayarit	500.8	500.8	495.4	0.0	5.4	0.0		0.0
Nuevo León	4,932.3	4,932.3	4,785.0	24.4	107.9	15.0		0.0
Oaxaca	6.6	6.6	6.6	0.0	0.0	0.0		0.0
Puebla	2,546.5	2,546.5	2,477	132.6	2,166.2	0.0		0.0
Querétaro	408.2	408.2	408.2	0.0	0.0	0.0		0.0
Quintana Roo	2,832.8	2,832.8	2,668.7	0.0	164.1	0.0		0.0
San Luis Potosí	581.3	581.3	551.5	0.0	29.8	0.0		0.0
Sinaloa	1,742.4	1,742.4	1,457.3	0.0	285.0	0.0		0.0
Sonora	4,340.8	4,340.8	3,670.4	669.0	0.0	1.5		0.0
Tabasco	499.8	499.8	362.7	49.4	68.7	19.0		0.0
Tamaulipas	1,541.5	1,541.5	1,208.9	0.0	332.6	0.0		0.0
Thaxcala	0.0	0.0	0.0	0.0	0.0	0.0		0.0
Veracruz	3,333.9	3,333.9	2,833.5	484.2	16.1	0.0		0.0
Yucatán	188.4	188.4	188.4	0.0	0.0	0.0		0.0
Zacatecas	334.7	334.7	334.7	0.0	0.0	0.0		0.0

^{1/} Las obligaciones Sin Recurso son constitutivas de deuda pública en atención a que tienen como fuente de pago ingresos propios de la Entidad o de los Organismos, sin embargo, en el caso de las Entidades, las obligaciones asumidas se pagan exclusivamente con cargo al patrimonio del mecanismo de pago, sin que exista obligación de la Entidad de aportar recursos adicionales o distintos al patrimonio del propio mecanismo de pago, y sin que la Entidad haya asumido obligaciones solidarias o subsidiarias de pago, directa o indirectamente a través del citado mecanismo de pago. Dentro de este rubro se integran también las obligaciones de paraestatales o paramunicipales que tienen como fuente de pago los ingresos de dichos organismos, sin que la Entidad haya asumido obligaciones solidarias o subsidiarias de pago, por lo cual éstas tampoco impactan la hacienda pública estatal. Caso contrario son las obligaciones Con Recurso, en cuyo caso de no ser suficientes los recursos otorgados como fuente de pago, la Entidad se hace responsable de la deuda con cargo a su hacienda pública.

FINANCIAMIENTOS DE MUNICIPIOS Y SUS ENTES PÚBLICOS

POR TIPO DE ACREEDOR

Y FUENTE DE PAGO

Saldos al 31 de marzo de 2017

(Millones de pesos)

Entidad Federativa	Total	Banca Múltiple				Banca de Desarrollo			
		Participaciones		Fuente de pago		Participaciones		Fuente de pago	
		Ingresos Propios	Aportaciones	Corto Plazo Quirografario	Ingresos Propios	Aportaciones	Corto Plazo Quirografario	Ingresos Propios	Aportaciones
T O T A L	53,011.5	22,554.6	635.2	422.5	20,149.6	2,025.2	1,433.5	0.0	
Aguascalientes	148.5	50.1	0.0	0.0	98.4	0.0	0.0	0.0	
Baja California	4,908.1	1,511.3	0.0	0.0	3,105.1	0.0	0.0	0.0	
Baja California Sur	683.3	490.8	0.0	0.0	112.5	75.5	0.0	0.0	
Campeche	489.9	382.2	0.0	61.9	0.0	0.0	45.8	0.0	
Coahuila	438.5	0.6	0.0	0.0	413.6	0.0	0.0	0.0	
Colima	326.6	0.0	0.0	0.0	304.4	0.0	22.1	0.0	
Chiapas	1,071.5	0.0	0.0	10.5	777.1	0.0	283.9	0.0	
Chihuahua	337.0	327.7	0.0	0.0	9.4	0.0	0.0	0.0	
Ciudad de México	0.0	0.0	0.0	0.0	0.0	0.0	0.0	0.0	
Durango	882.2	62.1	0.0	0.0	820.0	0.0	0.0	0.0	
Guanajuato	2,104.4	1,546.0	21.2	0.0	537.3	0.0	0.0	0.0	
Guerrero	688.6	451.1	89.8	130.4	17.3	0.0	0.0	0.0	
Hidalgo	73.9	50.2	0.0	0.0	23.8	0.0	0.0	0.0	
Jalisco	10,022.3	5,536.0	957.2	144.0	3,281.4	3.3	100.4	0.0	
México	5,724.2	1,088.7	0.0	10.4	4,475.2	0.0	138.2	0.0	
Michoacán	310.4	213.0	0.0	0.0	97.4	0.0	0.0	0.0	
Morelos	1,011.9	856.0	0.0	0.0	37.2	0.0	118.7	0.0	
Nayarit	500.8	207.1	5.4	0.0	288.3	0.0	0.0	0.0	
Nuevo León	4,932.3	2,744.7	107.9	15.0	2,040.3	0.0	24.4	0.0	
Oaxaca	6.6	6.6	0.0	0.0	0.0	0.0	0.0	0.0	
Puebla	2,546.5	1,797.7	383.9	0.0	68.1	1,782.3	132.6	0.0	
Querétaro	408.2	266.8	0.0	0.0	141.4	0.0	0.0	0.0	
Quintana Roo	2,832.8	1,384.3	0.0	0.0	1,165.6	164.1	0.0	0.0	
San Luis Potosí	581.3	546.6	0.0	29.8	2.1	0.0	0.0	0.0	
Sinaloa	1,742.4	559.1	285.0	0.0	898.3	0.0	0.0	0.0	
Sonora	4,340.8	2,892.5	0.0	1.5	35.9	0.0	33.8	0.0	
Tabasco	499.8	357.7	68.7	19.0	5.0	0.0	49.4	0.0	
Tamaulipas	1,541.5	174.4	0.0	0.0	206.3	0.0	0.0	0.0	
Tlaxcala	0.0	0.0	0.0	0.0	0.0	0.0	0.0	0.0	
Veracruz	3,333.9	267.1	16.1	0.0	1,067.4	0.0	484.2	0.0	
Yucatán	188.4	129.5	0.0	0.0	58.8	0.0	0.0	0.0	
Zacatecas	334.7	272.7	0.0	0.0	62.1	0.0	0.0	0.0	

FINANCIAMIENTOS DE MUNICIPIOS Y SUS ENTES PÚBLICOS
POR TIPO DE ACREEDOR
Y FUENTE DE PAGO
Saldos al 31 de marzo de 2017
(Millones de pesos)

Entidad Federativa	Total	Emisiones Bursátiles				Otros			
		Fuente de pago		Fuente de pago		Participaciones		Ingresos	
		Propios	Aportaciones	Corto Plazo	Quirografario	Propios	Quirografario	Propios	Quirografario
T O T A L	53,011.5	1,401.4	0.0	0.0	0.0	2,109.9	332.6	11.8	
Aguascalientes	148.5	0.0	0.0	0.0	0.0	0.0	0.0	0.0	0.0
Baja California	4,908.1	0.0	0.0	0.0	0.0	291.7	0.0	0.0	0.0
Baja California Sur	683.3	0.0	0.0	0.0	0.0	4.6	0.0	0.0	0.0
Campeche	489.9	0.0	0.0	0.0	0.0	0.0	0.0	0.0	0.0
Coahuila	438.5	0.0	0.0	0.0	0.0	24.2	0.0	0.0	0.0
Colima	326.6	0.0	0.0	0.0	0.0	0.0	0.0	0.0	0.0
Chiapas	1,071.5	0.0	0.0	0.0	0.0	0.0	0.0	0.0	0.0
Chihuahua	337.0	0.0	0.0	0.0	0.0	0.0	0.0	0.0	0.0
Ciudad de México	0.0	0.0	0.0	0.0	0.0	0.0	0.0	0.0	0.0
Durango	882.2	0.0	0.0	0.0	0.0	0.0	0.0	0.0	0.0
Guanajuato	2,104.4	0.0	0.0	0.0	0.0	0.0	0.0	0.0	0.0
Guerrero	688.6	0.0	0.0	0.0	0.0	0.0	0.0	0.0	0.0
Hidalgo	73.9	0.0	0.0	0.0	0.0	0.0	0.0	0.0	0.0
Jalisco	10,022.3	0.0	0.0	0.0	0.0	0.0	0.0	0.0	0.0
México	5,724.2	0.0	0.0	0.0	0.0	0.0	0.0	11.8	
Michoacán	310.4	0.0	0.0	0.0	0.0	0.0	0.0	0.0	0.0
Morelos	1,011.9	0.0	0.0	0.0	0.0	0.0	0.0	0.0	0.0
Nayarit	500.8	0.0	0.0	0.0	0.0	0.0	0.0	0.0	0.0
Nuevo León	4,932.3	0.0	0.0	0.0	0.0	0.0	0.0	0.0	0.0
Oaxaca	6.6	0.0	0.0	0.0	0.0	0.0	0.0	0.0	0.0
Puebla	2,546.5	0.0	0.0	0.0	0.0	0.0	0.0	0.0	0.0
Querétaro	408.2	0.0	0.0	0.0	0.0	0.0	0.0	0.0	0.0
Quintana Roo	2,832.8	0.0	0.0	0.0	0.0	118.8	0.0	0.0	0.0
San Luis Potosí	581.3	0.0	0.0	0.0	0.0	2.7	0.0	0.0	0.0
Sinaloa	1,742.4	0.0	0.0	0.0	0.0	0.0	0.0	0.0	0.0
Sonora	4,340.8	0.0	0.0	0.0	0.0	742.0	0.0	0.0	0.0
Tabasco	499.8	0.0	0.0	0.0	0.0	0.0	0.0	0.0	0.0
Tamaulipas	1,541.5	0.0	0.0	0.0	0.0	828.3	332.6	0.0	0.0
Tlaxcala	0.0	0.0	0.0	0.0	0.0	0.0	0.0	0.0	0.0
Veracruz	3,333.9	1,401.4	0.0	0.0	0.0	97.7	0.0	0.0	0.0
Yucatán	188.4	0.0	0.0	0.0	0.0	0.0	0.0	0.0	0.0
Zacatecas	334.7	0.0	0.0	0.0	0.0	0.0	0.0	0.0	0.0

FINANCIAMIENTOS DE MUNICIPIOS POR TIPO DE ACREDOR
Al 31 de Marzo de 2017 por Entidad Federativa y Municipio
(Millones de pesos)

Municipios	Banca Múltiple	Banca de Desarrollo	Emisiones Bursátiles	Otros	Saldo Total
Total	22,977.4	20,239.3	1,401.4	1,872.0	46,490.0
Aguascalientes	50.1	98.4	0.0	0.0	148.5
Aguascalientes	50.1	98.4	0.0	0.0	148.5
Asientos	0.0	0.0	0.0	0.0	0.0
Calvillo	0.0	0.0	0.0	0.0	0.0
Cosío	0.0	0.0	0.0	0.0	0.0
Jesús María	0.0	0.0	0.0	0.0	0.0
Pabellón de Arteaga	0.0	0.0	0.0	0.0	0.0
Rincón de Romos	0.0	0.0	0.0	0.0	0.0
San José de Gracia	0.0	0.0	0.0	0.0	0.0
Tepezalá	0.0	0.0	0.0	0.0	0.0
El Llano	0.0	0.0	0.0	0.0	0.0
San Francisco de los Romo	0.0	0.0	0.0	0.0	0.0
Baja California	1,511.30	3,105.12	0.0	228.54	4,844.96
Ensenada	665.2	0.0	0.0	0.0	665.2
Mexicali	0.0	1081.2	0.0	0.0	1,081.2
Tecate	160.4	0.0	0.0	0.0	160.4
Tijuana	685.7	2023.9	0.0	0.0	2,709.7
Playas de Rosarito	0.0	0.0	0.0	228.5	228.5
Baja California Sur	490.8	187.9	0.0	4.6	683.3
Comondú	0.0	26.8	0.0	0.0	26.8
Mulegé	0.0	30.8	0.0	4.6	35.4
La Paz	159.2	112.5	0.0	0.0	271.7
Los Cabos	331.6	0.0	0.0	0.0	331.6
Loreto	0.0	17.9	0.0	0.0	17.9
Campeche	444.1	45.8	0.0	0.0	489.9
Calkiní	0.0	0.0	0.0	0.0	0.0
Campeche	115.1	0.0	0.0	0.0	115.1
Carmen	329.0	0.0	0.0	0.0	329.0
Champotón	0.0	0.0	0.0	0.0	0.0
Hecelchakán	0.0	0.0	0.0	0.0	0.0
Hopelchén	0.0	7.2	0.0	0.0	7.2
Palizada	0.0	2.2	0.0	0.0	2.2
Tenabo	0.0	2.4	0.0	0.0	2.4
Escárcega	0.0	8.1	0.0	0.0	8.1
Calakmul	0.0	13.6	0.0	0.0	13.6
Candelaria	0.0	12.2	0.0	0.0	12.2
Coahuila	0.0	413.6	0.0	0.0	413.6

Municipios	Banca Múltiple	Banca de Desarrollo	Emisiones Bursátiles	Otros	Saldo Total
Abasolo	0.0	0.0	0.0	0.0	0.0
Acuña	0.0	60.9	0.0	0.0	60.9
Allende	0.0	5.5	0.0	0.0	5.5
Arteaga	0.0	0.0	0.0	0.0	0.0
Candela	0.0	4.0	0.0	0.0	4.0
Castaños	0.0	5.5	0.0	0.0	5.5
Cuatro Ciénegas	0.0	0.0	0.0	0.0	0.0
Escobedo	0.0	0.0	0.0	0.0	0.0
Francisco I. Madero	0.0	4.8	0.0	0.0	4.8
Frontera	0.0	6.5	0.0	0.0	6.5
General Cepeda	0.0	0.0	0.0	0.0	0.0
Guerrero	0.0	3.9	0.0	0.0	3.9
Hidalgo	0.0	0.0	0.0	0.0	0.0
Jiménez	0.0	0.0	0.0	0.0	0.0
Juárez	0.0	4.1	0.0	0.0	4.1
Lamadrid	0.0	0.0	0.0	0.0	0.0
Matamoros	0.0	33.8	0.0	0.0	33.8
Monclova	0.0	24.1	0.0	0.0	24.1
Morelos	0.0	0.0	0.0	0.0	0.0
Múzquiz	0.0	0.0	0.0	0.0	0.0
Nadadores	0.0	0.0	0.0	0.0	0.0
Nava	0.0	24.7	0.0	0.0	24.7
Ocampo	0.0	0.0	0.0	0.0	0.0
Parras	0.0	20.3	0.0	0.0	20.3
Piedras Negras	0.0	34.2	0.0	0.0	34.2
Progreso	0.0	0.0	0.0	0.0	0.0
Ramos Arizpe	0.0	30.4	0.0	0.0	30.4
Sabinas	0.0	27.1	0.0	0.0	27.1
Sacramento	0.0	3.9	0.0	0.0	3.9
Saltillo	0.0	0.0	0.0	0.0	0.0
San Buenaventura	0.0	0.0	0.0	0.0	0.0
San Juan de Sabinas	0.0	11.1	0.0	0.0	11.1
San Pedro	0.0	31.8	0.0	0.0	31.8
Sierra Mojada	0.0	0.0	0.0	0.0	0.0
Torreón	0.0	77.3	0.0	0.0	77.3
Viesca	0.0	0.0	0.0	0.0	0.0
Villa Unión	0.0	0.0	0.0	0.0	0.0
Zaragoza	0.0	0.0	0.0	0.0	0.0
Colima	0.0	326.6	0.0	0.0	326.6
Armería	0.0	15.2	0.0	0.0	15.2
Colima	0.0	7.4	0.0	0.0	7.4
Cornala	0.0	14.6	0.0	0.0	14.6
Coquimatlán	0.0	11.4	0.0	0.0	11.4
Cuahtémoc	0.0	10.1	0.0	0.0	10.1
Ixtlahuacán	0.0	6.9	0.0	0.0	6.9
Manzanillo	0.0	136.7	0.0	0.0	136.7

Municipios	Banca Múltiple	Banca de Desarrollo	Emisiones Bursátiles	Otros	Saldo Total
Minatitlán	0.0	6.4	0.0	0.0	6.4
Tecomán	0.0	61.0	0.0	0.0	61.0
Villa de Álvarez	0.0	56.8	0.0	0.0	56.8
Chiapas	10.5	935.6	0.0	0.0	946.1
Acacoyagua	0.0	0.0	0.0	0.0	0.0
Acala	0.0	0.0	0.0	0.0	0.0
Acapetahua	0.0	2.1	0.0	0.0	2.1
Aldama	0.0	0.0	0.0	0.0	0.0
Altamirano	0.0	0.0	0.0	0.0	0.0
Amatán	0.0	0.0	0.0	0.0	0.0
Amatenango de la Frontera	0.0	0.0	0.0	0.0	0.0
Amatenango del Valle	0.0	10.6	0.0	0.0	10.6
Angel Albino Corzo	0.0	0.0	0.0	0.0	0.0
Arriaga	0.0	0.0	0.0	0.0	0.0
Bejucal de Ocampo	0.0	0.0	0.0	0.0	0.0
Bella Vista	0.0	20.2	0.0	0.0	20.2
Benemérito de las Américas	0.0	2.9	0.0	0.0	2.9
Berriozábal	0.0	0.0	0.0	0.0	0.0
Bochil	0.0	3.7	0.0	0.0	3.7
Cacahoatán	0.0	8.8	0.0	0.0	8.8
Catazajá	0.0	0.0	0.0	0.0	0.0
Chalchihuitán	0.0	0.0	0.0	0.0	0.0
Chamula	0.0	102.1	0.0	0.0	102.1
Chanal	0.0	0.0	0.0	0.0	0.0
Chapultenango	0.0	0.0	0.0	0.0	0.0
Chenalhó	0.0	0.0	0.0	0.0	0.0
Chiapa de Corzo	0.0	7.0	0.0	0.0	7.0
Chiapilla	0.0	0.0	0.0	0.0	0.0
Chicoasén	0.0	0.0	0.0	0.0	0.0
Chicomuselo	0.0	0.0	0.0	0.0	0.0
Chilón	0.0	0.0	0.0	0.0	0.0
Cintalapa	0.0	0.0	0.0	0.0	0.0
Coapilla	0.0	7.2	0.0	0.0	7.2
Comitán de Domínguez	0.0	16.9	0.0	0.0	16.9
Copainalá	0.0	1.8	0.0	0.0	1.8
El Bosque	0.0	24.7	0.0	0.0	24.7
El Porvenir	0.0	0.0	0.0	0.0	0.0
Emiliano Zapata	0.0	0.0	0.0	0.0	0.0
Escuintla	0.0	0.0	0.0	0.0	0.0
Francisco León	0.0	0.0	0.0	0.0	0.0
Frontera Comalapa	0.0	0.0	0.0	0.0	0.0
Frontera Hidalgo	0.0	4.4	0.0	0.0	4.4
Huehuetán	0.0	5.2	0.0	0.0	5.2
Huitiupán	0.0	0.0	0.0	0.0	0.0
Huixtán	0.0	0.0	0.0	0.0	0.0
Huixtla	0.0	14.6	0.0	0.0	14.6

Municipios	Banca Múltiple	Banca de Desarrollo	Emisiones Bursátiles	Otros	Saldo Total
Ixhuatán	0.0	0.0	0.0	0.0	0.0
Ixtacomitán	0.0	0.0	0.0	0.0	0.0
Ixtapa	0.0	0.9	0.0	0.0	0.9
Ixtapangajoya	0.0	0.0	0.0	0.0	0.0
Jiquipilas	0.0	0.0	0.0	0.0	0.0
Jitotol	0.0	0.0	0.0	0.0	0.0
Juárez	0.0	0.0	0.0	0.0	0.0
La Concordia	0.0	0.0	0.0	0.0	0.0
La Grandeza	0.0	0.0	0.0	0.0	0.0
La Independencia	0.0	0.0	0.0	0.0	0.0
La Libertad	0.0	0.0	0.0	0.0	0.0
La Trinitaria	0.0	0.0	0.0	0.0	0.0
Larráinzar	0.0	0.0	0.0	0.0	0.0
Las Margaritas	0.0	0.0	0.0	0.0	0.0
Las Rosas	0.0	0.0	0.0	0.0	0.0
Mapastepec	0.0	1.3	0.0	0.0	1.3
Maravilla Tenejapa	0.0	0.0	0.0	0.0	0.0
Marqués de Comillas	0.0	0.0	0.0	0.0	0.0
Mazapa de Madero	0.0	0.0	0.0	0.0	0.0
Mazatán	0.0	0.0	0.0	0.0	0.0
Metapa	0.0	0.0	0.0	0.0	0.0
Mezcalapa	0.0	11.1	0.0	0.0	11.1
Mitontic	0.0	0.0	0.0	0.0	0.0
Montecristo de Guerrero	0.0	0.0	0.0	0.0	0.0
Motuzintla	0.0	49.2	0.0	0.0	49.2
Nicolás Rufz	0.0	0.0	0.0	0.0	0.0
Ocosingo	0.0	0.0	0.0	0.0	0.0
Ocoatepec	0.0	14.5	0.0	0.0	14.5
Ocozacoautla de Espinosa	0.0	0.0	0.0	0.0	0.0
Ostuacán	0.0	0.0	0.0	0.0	0.0
Osumacinta	0.0	0.0	0.0	0.0	0.0
Oxchuc	0.0	0.0	0.0	0.0	0.0
Palenque	0.0	26.8	0.0	0.0	26.8
Pantelhó	0.0	0.0	0.0	0.0	0.0
Pantepec	0.0	0.0	0.0	0.0	0.0
Pichucalco	0.0	2.2	0.0	0.0	2.2
Pijijiapan	0.0	3.6	0.0	0.0	3.6
Pueblo Nuevo Solistahuacán	0.0	0.0	0.0	0.0	0.0
Rayón	0.0	4.0	0.0	0.0	4.0
Reforma	0.0	4.2	0.0	0.0	4.2
Sabanilla	0.0	0.0	0.0	0.0	0.0
Salto de Agua	0.0	0.0	0.0	0.0	0.0
San Andrés Duraznal	0.0	0.0	0.0	0.0	0.0
San Cristóbal de las Casas	0.0	28.3	0.0	0.0	28.3
San Fernando	0.0	3.3	0.0	0.0	3.3
San Juan Cancuc	0.0	0.0	0.0	0.0	0.0
San Lucas	0.0	0.0	0.0	0.0	0.0

Municipios	Banca Múltiple	Banca de Desarrollo	Emisiones Bursátiles	Otros	Saldo Total
Santiago el Pinar	0.0	0.0	0.0	0.0	0.0
Siltepec	0.0	0.0	0.0	0.0	0.0
Simojovel	0.0	1.7	0.0	0.0	1.7
Sitalá	0.0	0.0	0.0	0.0	0.0
Socoltenango	0.0	0.0	0.0	0.0	0.0
Solosuchiapa	0.0	0.0	0.0	0.0	0.0
Soyaló	0.0	0.0	0.0	0.0	0.0
Suchiapa	0.0	0.0	0.0	0.0	0.0
Suchiate	0.0	0.0	0.0	0.0	0.0
Sunuapa	0.0	0.0	0.0	0.0	0.0
Tapachula	0.0	134.8	0.0	0.0	134.8
Tapalapa	0.0	2.7	0.0	0.0	2.7
Tapilula	0.0	0.0	0.0	0.0	0.0
Tecpatán	0.0	13.8	0.0	0.0	13.8
Tenejapa	0.0	0.0	0.0	0.0	0.0
Teopisca	0.0	0.0	0.0	0.0	0.0
Tila	0.0	0.0	0.0	0.0	0.0
Tonalá	0.0	13.5	0.0	0.0	13.5
Totolapa	0.0	0.0	0.0	0.0	0.0
Tumbalá	0.0	0.0	0.0	0.0	0.0
Tuxtla Chico	0.0	5.2	0.0	0.0	5.2
Tuxtla Gutiérrez	10.5	375.7	0.0	0.0	386.2
Tuzantán	0.0	6.5	0.0	0.0	6.5
Tzimol	0.0	0.0	0.0	0.0	0.0
Unión Juárez	0.0	0.0	0.0	0.0	0.0
Venustiano Carranza	0.0	0.0	0.0	0.0	0.0
Villa Comaltitlán	0.0	0.0	0.0	0.0	0.0
Villa Corzo	0.0	0.0	0.0	0.0	0.0
Villaflores	0.0	0.0	0.0	0.0	0.0
Yajalón	0.0	0.0	0.0	0.0	0.0
Zinacantán	0.0	0.0	0.0	0.0	0.0
Chihuahua	327.7	9.4	0.0	0.0	337.0
Ahumada	0.0	0.0	0.0	0.0	0.0
Aldama	0.0	0.0	0.0	0.0	0.0
Allende	0.0	0.0	0.0	0.0	0.0
Aquiles Serdán	0.0	0.0	0.0	0.0	0.0
Ascensión	0.0	0.0	0.0	0.0	0.0
Bachíniva	0.0	0.0	0.0	0.0	0.0
Balleza	0.0	0.0	0.0	0.0	0.0
Batopilas	0.0	0.0	0.0	0.0	0.0
Bocoyna	0.0	0.0	0.0	0.0	0.0
Buenaventura	0.0	0.0	0.0	0.0	0.0
Camargo	0.0	0.0	0.0	0.0	0.0
Carichí	0.0	0.0	0.0	0.0	0.0
Casas Grandes	0.0	0.0	0.0	0.0	0.0
Coronado	0.0	0.0	0.0	0.0	0.0

Municipios	Banca Múltiple	Banca de Desarrollo	Emisiones Bursátiles	Otros	Saldo Total
Santiago el Pinar	0.0	0.0	0.0	0.0	0.0
Siltepec	0.0	0.0	0.0	0.0	0.0
Simojovel	0.0	1.7	0.0	0.0	1.7
Sitalá	0.0	0.0	0.0	0.0	0.0
Socoltenango	0.0	0.0	0.0	0.0	0.0
Solosuchiapa	0.0	0.0	0.0	0.0	0.0
Soyaló	0.0	0.0	0.0	0.0	0.0
Suchiapa	0.0	0.0	0.0	0.0	0.0
Suchiate	0.0	0.0	0.0	0.0	0.0
Sunuapa	0.0	0.0	0.0	0.0	0.0
Tapachula	0.0	134.8	0.0	0.0	134.8
Tapalapa	0.0	2.7	0.0	0.0	2.7
Tapilula	0.0	0.0	0.0	0.0	0.0
Tecpatán	0.0	13.8	0.0	0.0	13.8
Tenejapa	0.0	0.0	0.0	0.0	0.0
Teopisca	0.0	0.0	0.0	0.0	0.0
Tila	0.0	0.0	0.0	0.0	0.0
Tonalá	0.0	13.5	0.0	0.0	13.5
Totolapa	0.0	0.0	0.0	0.0	0.0
Tumbalá	0.0	0.0	0.0	0.0	0.0
Tuxtla Chico	0.0	5.2	0.0	0.0	5.2
Tuxtla Gutiérrez	10.5	375.7	0.0	0.0	386.2
Tuzantán	0.0	6.5	0.0	0.0	6.5
Tzimol	0.0	0.0	0.0	0.0	0.0
Unión Juárez	0.0	0.0	0.0	0.0	0.0
Venustiano Carranza	0.0	0.0	0.0	0.0	0.0
Villa Comaltitlán	0.0	0.0	0.0	0.0	0.0
Villa Corzo	0.0	0.0	0.0	0.0	0.0
Villaflores	0.0	0.0	0.0	0.0	0.0
Yajalón	0.0	0.0	0.0	0.0	0.0
Zinacantán	0.0	0.0	0.0	0.0	0.0
Chihuahua	327.7	9.4	0.0	0.0	337.0
Ahumada	0.0	0.0	0.0	0.0	0.0
Aldama	0.0	0.0	0.0	0.0	0.0
Allende	0.0	0.0	0.0	0.0	0.0
Aquiles Serdán	0.0	0.0	0.0	0.0	0.0
Ascensión	0.0	0.0	0.0	0.0	0.0
Bachíniva	0.0	0.0	0.0	0.0	0.0
Balleza	0.0	0.0	0.0	0.0	0.0
Batopilas	0.0	0.0	0.0	0.0	0.0
Bocoyna	0.0	0.0	0.0	0.0	0.0
Buenaventura	0.0	0.0	0.0	0.0	0.0
Camargo	0.0	0.0	0.0	0.0	0.0
Carichí	0.0	0.0	0.0	0.0	0.0
Casas Grandes	0.0	0.0	0.0	0.0	0.0
Coronado	0.0	0.0	0.0	0.0	0.0

Municipios	Banca Múltiple	Banca de Desarrollo	Emisiones Bursátiles	Otros	Saldo Total
Coyame del Sotol	0.0	0.0	0.0	0.0	0.0
La Cruz	0.0	0.0	0.0	0.0	0.0
Cauhtémoc	0.0	0.0	0.0	0.0	0.0
Cusihuiriachí	0.0	0.0	0.0	0.0	0.0
Chihuahua	67.5	0.0	0.0	0.0	67.5
Chínipas	0.0	0.0	0.0	0.0	0.0
Delicias	0.0	0.0	0.0	0.0	0.0
Dr. Belisario Domínguez	0.0	0.0	0.0	0.0	0.0
Galeana	0.0	0.0	0.0	0.0	0.0
Santa Isabel	0.0	0.0	0.0	0.0	0.0
Gómez Farías	0.0	0.0	0.0	0.0	0.0
Gran Morelos	0.0	0.0	0.0	0.0	0.0
Guachochi	0.0	0.0	0.0	0.0	0.0
Guadalupe	0.0	0.0	0.0	0.0	0.0
Guadalupe y Calvo	0.0	0.0	0.0	0.0	0.0
Guazapares	0.0	0.0	0.0	0.0	0.0
Guerrero	0.0	0.0	0.0	0.0	0.0
Hidalgo del Parral	0.0	0.0	0.0	0.0	0.0
Huejotitán	0.0	0.0	0.0	0.0	0.0
Ignacio Zaragoza	0.0	0.0	0.0	0.0	0.0
Janos	0.0	0.0	0.0	0.0	0.0
Jiménez	0.0	0.0	0.0	0.0	0.0
Juárez	260.2	0.0	0.0	0.0	260.2
Julimes	0.0	0.0	0.0	0.0	0.0
López	0.0	0.0	0.0	0.0	0.0
Madera	0.0	8.4	0.0	0.0	8.4
Maguarichi	0.0	0.0	0.0	0.0	0.0
Manuel Benavides	0.0	0.0	0.0	0.0	0.0
Matachí	0.0	0.0	0.0	0.0	0.0
Matamoros	0.0	0.0	0.0	0.0	0.0
Meoqui	0.0	0.0	0.0	0.0	0.0
Morelos	0.0	0.0	0.0	0.0	0.0
Moris	0.0	0.0	0.0	0.0	0.0
Namiquipa	0.0	0.0	0.0	0.0	0.0
Nonoava	0.0	0.0	0.0	0.0	0.0
Nuevo Casas Grandes	0.0	0.0	0.0	0.0	0.0
Ocampo	0.0	0.0	0.0	0.0	0.0
Ojinaga	0.0	0.0	0.0	0.0	0.0
Praxedis G. Guerrero	0.0	0.0	0.0	0.0	0.0
Riva Palacio	0.0	0.0	0.0	0.0	0.0
Rosales	0.0	1.0	0.0	0.0	1.0
Rosario	0.0	0.0	0.0	0.0	0.0
San Francisco de Borja	0.0	0.0	0.0	0.0	0.0
San Francisco de Conchos	0.0	0.0	0.0	0.0	0.0
San Francisco del Oro	0.0	0.0	0.0	0.0	0.0
Santa Bárbara	0.0	0.0	0.0	0.0	0.0
Satevó	0.0	0.0	0.0	0.0	0.0

Municipios	Banca Múltiple	Banca de Desarrollo	Emisiones Bursátiles	Otros	Saldo Total
Saucillo	0.0	0.0	0.0	0.0	0.0
Temósachic	0.0	0.0	0.0	0.0	0.0
El Tule	0.0	0.0	0.0	0.0	0.0
Urique	0.0	0.0	0.0	0.0	0.0
Uruachi	0.0	0.0	0.0	0.0	0.0
Valle de Zaragoza	0.0	0.0	0.0	0.0	0.0
Ciudad de México ^{2/}	0.0	0.0	0.0	0.0	-
Durango	62.1	786.7	0.0	0.0	848.9
Canatlán	0.0	9.3	0.0	0.0	9.3
Canelas	0.0	0.0	0.0	0.0	0.0
Coneto de Comonfort	0.0	1.9	0.0	0.0	1.9
Cuencamé	0.0	1.2	0.0	0.0	1.2
Durango	62.1	375.0	0.0	0.0	437.2
General Simón Bolívar	0.0	2.8	0.0	0.0	2.8
Gómez Palacio	0.0	235.2	0.0	0.0	235.2
Guadalupe Victoria	0.0	19.5	0.0	0.0	19.5
Guanaceví	0.0	0.0	0.0	0.0	0.0
Hidalgo	0.0	0.4	0.0	0.0	0.4
Indé	0.0	5.4	0.0	0.0	5.4
Lerdo	0.0	16.5	0.0	0.0	16.5
Mapimí	0.0	1.5	0.0	0.0	1.5
Mezquital	0.0	3.8	0.0	0.0	3.8
Nazas	0.0	5.3	0.0	0.0	5.3
Nombre de Dios	0.0	1.5	0.0	0.0	1.5
Ocampo	0.0	5.7	0.0	0.0	5.7
El Oro	0.0	2.2	0.0	0.0	2.2
Otáez	0.0	0.3	0.0	0.0	0.3
Pánuco de Coronado	0.0	6.5	0.0	0.0	6.5
Peñón Blanco	0.0	8.4	0.0	0.0	8.4
Poanas	0.0	7.0	0.0	0.0	7.0
Pueblo Nuevo	0.0	19.7	0.0	0.0	19.7
Rodeo	0.0	9.1	0.0	0.0	9.1
San Bernardo	0.0	1.8	0.0	0.0	1.8
San Dimas	0.0	1.0	0.0	0.0	1.0
San Juan de Guadalupe	0.0	2.0	0.0	0.0	2.0
San Juan del Río	0.0	1.8	0.0	0.0	1.8
San Luis del Cordero	0.0	0.3	0.0	0.0	0.3
San Pedro del Gallo	0.0	1.1	0.0	0.0	1.1
Santa Clara	0.0	2.1	0.0	0.0	2.1
Santiago Papasquiaro	0.0	7.5	0.0	0.0	7.5
Súchil	0.0	0.7	0.0	0.0	0.7
Tamazula	0.0	0.0	0.0	0.0	0.0
Tepehuanes	0.0	5.8	0.0	0.0	5.8
Tlahualilo	0.0	5.6	0.0	0.0	5.6
Topia	0.0	0.8	0.0	0.0	0.8

Municipios	Banca Múltiple	Banca de Desarrollo	Emisiones Bursátiles	Otros	Saldo Total
Vicente Guerrero	0.0	4.1	0.0	0.0	4.1
Nuevo Ideal	0.0	13.4	0.0	0.0	13.4
Guanajuato	1546.0	537.3	0.0	0.0	2,083.3
Abasolo	0.0	1.4	0.0	0.0	1.4
Acámbaro	0.0	0.0	0.0	0.0	0.0
Apaseo el Alto	0.0	0.0	0.0	0.0	0.0
Apaseo el Grande	0.0	7.2	0.0	0.0	7.2
Atarjea	0.0	0.0	0.0	0.0	0.0
Celaya	122.3	0.0	0.0	0.0	122.3
Comonfort	8.7	0.0	0.0	0.0	8.7
Coroneo	0.0	0.0	0.0	0.0	0.0
Cortazar	0.0	0.0	0.0	0.0	0.0
Cuerámara	10.0	0.0	0.0	0.0	10.0
Doctor Mora	0.0	1.5	0.0	0.0	1.5
Dolores Hidalgo	0.0	0.0	0.0	0.0	0.0
Guanajuato	19.0	5.9	0.0	0.0	25.0
Huanímaro	0.0	0.0	0.0	0.0	0.0
Irapuato	387.5	0.0	0.0	0.0	387.5
Jaral del Progreso	0.0	0.0	0.0	0.0	0.0
Jerécuaro	0.0	0.3	0.0	0.0	0.3
León	806.1	517.5	0.0	0.0	1,323.6
Manuel Doblado	0.0	0.0	0.0	0.0	0.0
Moroleón	0.0	0.0	0.0	0.0	0.0
Ocampo	0.0	0.0	0.0	0.0	0.0
Pénjamo	6.3	0.0	0.0	0.0	6.3
Pueblo Nuevo	0.0	0.0	0.0	0.0	0.0
Purísima del Rincón	0.0	0.0	0.0	0.0	0.0
Romita	0.0	0.0	0.0	0.0	0.0
Salamanca	61.2	0.0	0.0	0.0	61.2
Salvatierra	0.0	0.0	0.0	0.0	0.0
San Diego de la Unión	0.0	0.0	0.0	0.0	0.0
San Felipe	0.0	0.0	0.0	0.0	0.0
San Francisco del Rincón	36.8	0.0	0.0	0.0	36.8
San José Iturbide	0.0	0.0	0.0	0.0	0.0
San Luis de la Paz	0.0	0.0	0.0	0.0	0.0
San Miguel de Allende	34.9	0.0	0.0	0.0	34.9
Santa Catarina	0.0	0.0	0.0	0.0	0.0
Santa Cruz de Juventino Rosas	27.7	0.0	0.0	0.0	27.7
Santiago Maravatío	0.0	0.0	0.0	0.0	0.0
Silao	25.1	0.0	0.0	0.0	25.1
Tarandacuán	0.0	1.2	0.0	0.0	1.2
Tarímoro	0.0	1.8	0.0	0.0	1.8
Tierra Blanca	0.0	0.0	0.0	0.0	0.0
Uriangato	0.0	0.3	0.0	0.0	0.3
Valle de Santiago	0.5	0.0	0.0	0.0	0.5
Victoria	0.0	0.0	0.0	0.0	0.0

Municipios	Banca Múltiple	Banca de Desarrollo	Emisiones Bursátiles	Otros	Saldo Total
Villagrán	0.0	0.0	0.0	0.0	0.0
Xichú	0.0	0.0	0.0	0.0	0.0
Yuriria	0.0	0.0	0.0	0.0	0.0
Guerrero	581.5	17.3	0.0	0.0	598.8
Acapulco de Juárez	569.0	0.0	0.0	0.0	569.0
Ahuacuotzingo	0.0	0.0	0.0	0.0	0.0
Ajuchitlán del Progreso	0.0	0.0	0.0	0.0	0.0
Alcozauca de Guerrero	0.0	0.0	0.0	0.0	0.0
Alpoyeca	0.0	0.0	0.0	0.0	0.0
Apaxtla	0.0	0.0	0.0	0.0	0.0
Arcelia	0.0	0.0	0.0	0.0	0.0
Atenango del Río	0.0	0.0	0.0	0.0	0.0
Atlamajalcingo del Monte	0.0	0.0	0.0	0.0	0.0
Atlixac	0.0	0.0	0.0	0.0	0.0
Atoyac de Álvarez	0.0	0.0	0.0	0.0	0.0
Ayutla de los Libres	0.0	0.0	0.0	0.0	0.0
Azoyú	0.0	0.0	0.0	0.0	0.0
Benito Juárez	0.0	0.0	0.0	0.0	0.0
Buenavista de Cuéllar	0.0	0.0	0.0	0.0	0.0
Coahuayutla de José María Izazaga	0.0	0.0	0.0	0.0	0.0
Cocula	0.0	0.0	0.0	0.0	0.0
Copala	0.0	0.0	0.0	0.0	0.0
Copalillo	0.0	0.0	0.0	0.0	0.0
Copanatoyac	0.0	0.0	0.0	0.0	0.0
Coyuca de Benítez	0.0	0.0	0.0	0.0	0.0
Coyuca de Catalán	0.0	0.0	0.0	0.0	0.0
Cuajinicuilapa	0.0	0.0	0.0	0.0	0.0
Cualác	0.0	0.0	0.0	0.0	0.0
Cuautepec	0.0	0.0	0.0	0.0	0.0
Cuetzala del Progreso	0.0	0.0	0.0	0.0	0.0
Cutzamala de Pinzón	0.0	0.0	0.0	0.0	0.0
Chilapa de Álvarez	0.0	0.0	0.0	0.0	0.0
Chilpancingo de los Bravo	12.5	0.0	0.0	0.0	12.5
Florencio Villarreal	0.0	0.0	0.0	0.0	0.0
General Canuto A. Neri	0.0	0.0	0.0	0.0	0.0
General Heliodoro Castillo	0.0	0.0	0.0	0.0	0.0
Huamuxtitlán	0.0	0.0	0.0	0.0	0.0
Huitzucu de los Figueroa	0.0	0.0	0.0	0.0	0.0
Iguala de la Independencia	0.0	0.0	0.0	0.0	0.0
Igualapa	0.0	0.0	0.0	0.0	0.0
Ixcateopan de Cuauhtémoc	0.0	0.0	0.0	0.0	0.0
Zihuatanejo de Azueta	0.0	17.3	0.0	0.0	17.3
Juan R. Escudero	0.0	0.0	0.0	0.0	0.0
Leonardo Bravo	0.0	0.0	0.0	0.0	0.0
Malinaltepec	0.0	0.0	0.0	0.0	0.0
Mártir de Cuilapan	0.0	0.0	0.0	0.0	0.0

Municipios	Banca Múltiple	Banca de Desarrollo	Emisiones Bursátiles	Otros	Saldo Total
Metlatónoc	0.0	0.0	0.0	0.0	0.0
Mochitlán	0.0	0.0	0.0	0.0	0.0
Olinalá	0.0	0.0	0.0	0.0	0.0
Ometepec	0.0	0.0	0.0	0.0	0.0
Pedro Ascencio Alquisiras	0.0	0.0	0.0	0.0	0.0
Petatlán	0.0	0.0	0.0	0.0	0.0
Pilcaya	0.0	0.0	0.0	0.0	0.0
Pungarabato	0.0	0.0	0.0	0.0	0.0
Quechultenango	0.0	0.0	0.0	0.0	0.0
San Luis Acatlán	0.0	0.0	0.0	0.0	0.0
San Marcos	0.0	0.0	0.0	0.0	0.0
San Miguel Totolapan	0.0	0.0	0.0	0.0	0.0
Taxco de Alarcón	0.0	0.0	0.0	0.0	0.0
Tecoanapa	0.0	0.0	0.0	0.0	0.0
Técpan de Galeana	0.0	0.0	0.0	0.0	0.0
Teloloapan	0.0	0.0	0.0	0.0	0.0
Tepecoacuilco de Trujano	0.0	0.0	0.0	0.0	0.0
Tetipac	0.0	0.0	0.0	0.0	0.0
Tixtla de Guerrero	0.0	0.0	0.0	0.0	0.0
Tlacoachistlahuaca	0.0	0.0	0.0	0.0	0.0
Tlacoapa	0.0	0.0	0.0	0.0	0.0
Tlalchapa	0.0	0.0	0.0	0.0	0.0
Tlalixtaquilla de Maldonado	0.0	0.0	0.0	0.0	0.0
Tlapa de Comonfort	0.0	0.0	0.0	0.0	0.0
Tlapehuala	0.0	0.0	0.0	0.0	0.0
La Unión de Isidoro Montes de Oca	0.0	0.0	0.0	0.0	0.0
Xalpatláhuac	0.0	0.0	0.0	0.0	0.0
Xochihuehuetlán	0.0	0.0	0.0	0.0	0.0
Xochistlahuaca	0.0	0.0	0.0	0.0	0.0
Zapotitlán Tablas	0.0	0.0	0.0	0.0	0.0
Zirándaro	0.0	0.0	0.0	0.0	0.0
Zitlala	0.0	0.0	0.0	0.0	0.0
Eduardo Neri	0.0	0.0	0.0	0.0	0.0
Acatepec	0.0	0.0	0.0	0.0	0.0
Marquelia	0.0	0.0	0.0	0.0	0.0
Cochoapa el Grande	0.0	0.0	0.0	0.0	0.0
José Joaquín de Herrera	0.0	0.0	0.0	0.0	0.0
Juchitán	0.0	0.0	0.0	0.0	0.0
Iliarenco	0.0	0.0	0.0	0.0	0.0
Hidalgo	50.2	23.8	0.0	0.0	73.9
Acatlán	0.0	0.0	0.0	0.0	0.0
Acaxochitlán	0.0	0.0	0.0	0.0	0.0
Actopan	0.0	0.0	0.0	0.0	0.0
Agua Blanca de Iturbide	0.0	0.0	0.0	0.0	0.0
Ajacuba	0.0	0.0	0.0	0.0	0.0
Alfajayucan	0.0	0.0	0.0	0.0	0.0

Municipios	Banca Múltiple	Banca de Desarrollo	Emisiones Bursátiles	Otros	Saldo Total
Almoloya	0.0	0.0	0.0	0.0	0.0
Apan	0.0	0.0	0.0	0.0	0.0
El Arenal	0.0	0.0	0.0	0.0	0.0
Atitalaquia	0.0	0.0	0.0	0.0	0.0
Atlapexco	0.0	0.0	0.0	0.0	0.0
Atotonilco el Grande	0.0	0.0	0.0	0.0	0.0
Atotonilco de Tula	0.0	0.0	0.0	0.0	0.0
Calnali	0.0	0.0	0.0	0.0	0.0
Cardonal	0.0	0.0	0.0	0.0	0.0
Cuautepec de Hinojosa	0.0	11.5	0.0	0.0	11.5
Chapantongo	0.0	0.0	0.0	0.0	0.0
Chapulhuacán	0.0	0.0	0.0	0.0	0.0
Chilcuautla	0.0	0.0	0.0	0.0	0.0
Eloxochitlán	0.0	0.0	0.0	0.0	0.0
Emiliano Zapata	0.0	0.0	0.0	0.0	0.0
Epazoyucan	0.0	0.0	0.0	0.0	0.0
Francisco I. Madero	0.0	0.0	0.0	0.0	0.0
Huasca de Ocampo	0.0	0.0	0.0	0.0	0.0
Huautla	0.0	0.0	0.0	0.0	0.0
Huazalingo	0.0	0.0	0.0	0.0	0.0
Huehuetla	0.0	0.0	0.0	0.0	0.0
Huejutla de Reyes	0.0	0.0	0.0	0.0	0.0
Huichapan	0.0	0.0	0.0	0.0	0.0
Ixmiquilpan	0.0	0.0	0.0	0.0	0.0
Jacala de Ledezma	0.0	0.0	0.0	0.0	0.0
Jaltocán	0.0	0.0	0.0	0.0	0.0
Juárez Hidalgo	0.0	0.0	0.0	0.0	0.0
Lolotla	0.0	0.0	0.0	0.0	0.0
Metepec	0.0	0.0	0.0	0.0	0.0
San Agustín Metzquititlán	0.0	0.0	0.0	0.0	0.0
Metztitlán	0.0	0.0	0.0	0.0	0.0
Mineral del Chico	0.0	0.0	0.0	0.0	0.0
Mineral del Monte	0.0	0.0	0.0	0.0	0.0
La Misión	0.0	0.0	0.0	0.0	0.0
Mixquiahuala de Juárez	0.0	0.0	0.0	0.0	0.0
Molango de Escamilla	0.0	0.0	0.0	0.0	0.0
Nicolás Flores	0.0	0.0	0.0	0.0	0.0
Nopala de Villagrán	0.0	0.0	0.0	0.0	0.0
Omitlán de Juárez	0.0	0.0	0.0	0.0	0.0
San Felipe Orizatlán	0.0	0.0	0.0	0.0	0.0
Pacula	0.0	0.0	0.0	0.0	0.0
Pachuca de Soto	0.0	0.0	0.0	0.0	0.0
Pisaflores	0.0	0.0	0.0	0.0	0.0
Progreso de Obregón	0.0	0.0	0.0	0.0	0.0
Mineral de la Reforma	0.0	0.0	0.0	0.0	0.0
San Agustín Tlaxiaca	0.0	0.0	0.0	0.0	0.0
San Bartolo Tutotepec	0.0	0.0	0.0	0.0	0.0

Municipios	Banca Múltiple	Banca de Desarrollo	Emisiones Bursátiles	Otros	Saldo Total
San Salvador	0.0	0.0	0.0	0.0	0.0
Santiago de Anaya	0.0	0.0	0.0	0.0	0.0
Santiago Tulantepec de Lugo Guerrero	0.0	0.0	0.0	0.0	0.0
Singuilucan	0.0	0.0	0.0	0.0	0.0
Tasquillo	0.0	0.0	0.0	0.0	0.0
Tecozautla	0.0	0.0	0.0	0.0	0.0
Tenango de Doria	0.0	0.0	0.0	0.0	0.0
Tepeapulco	0.0	0.0	0.0	0.0	0.0
Tepehuacán de Guerrero	0.0	0.0	0.0	0.0	0.0
Tepeji del Río de Ocampo	0.0	0.0	0.0	0.0	0.0
Tepetitlán	0.0	0.0	0.0	0.0	0.0
Tetepango	0.0	0.0	0.0	0.0	0.0
Villa de Tezontepec	0.0	0.0	0.0	0.0	0.0
Tezontepec de Aldama	0.0	0.0	0.0	0.0	0.0
Tiangulstengo	0.0	0.0	0.0	0.0	0.0
Tizayuca	0.0	0.0	0.0	0.0	0.0
Tlahuelilpan	0.0	0.0	0.0	0.0	0.0
Tlahuilltepa	0.0	0.0	0.0	0.0	0.0
Tlanalapa	0.0	0.0	0.0	0.0	0.0
Tlanchinol	0.0	0.0	0.0	0.0	0.0
Tlaxcoapan	0.0	0.0	0.0	0.0	0.0
Tolcayuca	0.0	0.0	0.0	0.0	0.0
Tula de Allende	0.0	0.0	0.0	0.0	0.0
Tulancingo de Bravo	50.2	12.3	0.0	0.0	62.5
Xochiatipan	0.0	0.0	0.0	0.0	0.0
Xochicoatlán	0.0	0.0	0.0	0.0	0.0
Yahualica	0.0	0.0	0.0	0.0	0.0
Zacualtipán de Ángeles	0.0	0.0	0.0	0.0	0.0
Zapotlán de Juárez	0.0	0.0	0.0	0.0	0.0
Zempala	0.0	0.0	0.0	0.0	0.0
Zimapán	0.0	0.0	0.0	0.0	0.0
Jalisco	4,790.07	2,377.23	-	-	7,167.30
Acatic	0.0	3.4	0.0	0.0	3.4
Acatlán de Juárez	0.0	27.8	0.0	0.0	27.8
Ahualulco de Mercado	40.7	16.1	0.0	0.0	56.8
Amacueca	0.0	1.3	0.0	0.0	1.3
Amatitán	0.0	7.0	0.0	0.0	7.0
Ameca	0.0	27.8	0.0	0.0	27.8
Arandas	0.0	24.6	0.0	0.0	24.6
Atemajac de Brizuela	0.0	0.0	0.0	0.0	0.0
Atengo	0.0	5.1	0.0	0.0	5.1
Atenguillo	0.0	10.2	0.0	0.0	10.2
Atotonilco el Alto	0.0	16.2	0.0	0.0	16.2
Atoyac	0.0	0.0	0.0	0.0	0.0
Autlán de Navarro	0.0	50.4	0.0	0.0	50.4
Ayotlán	0.0	0.0	0.0	0.0	0.0

Municipios	Banca Múltiple	Banca de Desarrollo	Emisiones Bursátiles	Otros	Saldo Total
Ayutla	0.0	0.5	0.0	0.0	0.5
Bolaños	0.0	2.7	0.0	0.0	2.7
Cabo Corrientes	0.0	20.4	0.0	0.0	20.4
Cañadas de Obregón	0.0	0.0	0.0	0.0	0.0
Casimiro Castillo	0.0	9.9	0.0	0.0	9.9
Chapala	0.0	74.2	0.0	0.0	74.2
Chimaltitán	0.0	8.5	0.0	0.0	8.5
Chiquilistlán	0.0	0.0	0.0	0.0	0.0
Cihuatlán	0.0	0.0	0.0	0.0	0.0
Cocula	0.0	37.8	0.0	0.0	37.8
Colotlán	0.0	0.0	0.0	0.0	0.0
Concepción de Buenos Aires	0.0	3.0	0.0	0.0	3.0
Cuatitlán de García Barragán	0.0	11.1	0.0	0.0	11.1
Cuatla	0.0	0.0	0.0	0.0	0.0
Cuquío	1.3	9.9	0.0	0.0	11.2
Degollado	0.0	1.0	0.0	0.0	1.0
Ejutla	0.0	0.0	0.0	0.0	0.0
El Arenal	0.0	21.0	0.0	0.0	21.0
El Grullo	0.0	0.0	0.0	0.0	0.0
El Limón	0.0	0.0	0.0	0.0	0.0
El Salto	117.2	59.4	0.0	0.0	176.6
Encarnación de Díaz	0.0	5.3	0.0	0.0	5.3
Etzatlán	0.0	0.0	0.0	0.0	0.0
Gómez Farías	0.0	14.0	0.0	0.0	14.0
Guachinango	0.0	2.9	0.0	0.0	2.9
Guadalajara	2236.0	0.0	0.0	0.0	2,236.0
Hostotipaquillo	0.0	0.0	0.0	0.0	0.0
Huejúcar	0.0	6.9	0.0	0.0	6.9
Huejuquilla el Alto	0.0	2.6	0.0	0.0	2.6
Ixtlahuacán de los Membrillos	0.0	37.9	0.0	0.0	37.9
Ixtlahuacán del Río	0.0	12.8	0.0	0.0	12.8
Jalostotitlán	0.0	8.1	0.0	0.0	8.1
Jamay	5.8	11.6	0.0	0.0	17.4
Jesús María	0.0	0.0	0.0	0.0	0.0
Jilotlán de los Dolores	0.0	0.0	0.0	0.0	0.0
Jocotepec	0.0	54.7	0.0	0.0	54.7
Juanacatlán	5.8	0.0	0.0	0.0	5.8
Juchitlán	0.0	7.2	0.0	0.0	7.2
La Barca	63.1	0.0	0.0	0.0	63.1
La Huerta	0.0	33.4	0.0	0.0	33.4
La Manzanilla de la Paz	0.0	4.3	0.0	0.0	4.3
Lagos de Moreno	0.0	45.7	0.0	0.0	45.7
Magdalena	0.0	0.0	0.0	0.0	0.0
Mascota	0.0	4.2	0.0	0.0	4.2
Mazamitla	0.0	4.5	0.0	0.0	4.5
Mexxicacán	0.0	0.0	0.0	0.0	0.0
Mezquitic	0.0	14.0	0.0	0.0	14.0

Municipios	Banca Múltiple	Banca de Desarrollo	Emisiones Bursátiles	Otros	Saldo Total
Mixtlán	0.0	0.0	0.0	0.0	0.0
Ocotlán	55.2	15.7	0.0	0.0	70.9
Ojuelos de Jalisco	0.0	0.0	0.0	0.0	0.0
Pihuamo	0.0	6.6	0.0	0.0	6.6
Poncitlán	0.0	42.3	0.0	0.0	42.3
Puerto Vallarta	248.5	0.0	0.0	0.0	248.5
Quitupan	0.0	9.7	0.0	0.0	9.7
San Cristóbal de la Barranca	0.0	4.8	0.0	0.0	4.8
San Diego de Alejandría	0.0	0.0	0.0	0.0	0.0
San Gabriel	0.0	10.7	0.0	0.0	10.7
San Ignacio Cerro Gordo	0.0	3.6	0.0	0.0	3.6
San Juan de los Lagos	0.0	3.0	0.0	0.0	3.0
San Juanito de Escobedo	0.0	17.3	0.0	0.0	17.3
San Jullán	0.0	0.0	0.0	0.0	0.0
San Marcos	0.0	8.7	0.0	0.0	8.7
San Martín de Bolaños	0.0	3.4	0.0	0.0	3.4
San Martín Hidalgo	0.0	19.1	0.0	0.0	19.1
San Miguel el Alto	0.0	16.1	0.0	0.0	16.1
San Pedro Tlaquepaque	0.0	624.5	0.0	0.0	624.5
San Sebastián del Oeste	0.0	12.2	0.0	0.0	12.2
Santa María de los Ángeles	0.0	0.0	0.0	0.0	0.0
Santa María del Oro	0.0	0.0	0.0	0.0	0.0
Sayula	0.0	28.2	0.0	0.0	28.2
Tala	0.0	59.4	0.0	0.0	59.4
Talpa de Allende	0.0	13.1	0.0	0.0	13.1
Tamazula de Gordiano	0.0	34.7	0.0	0.0	34.7
Tapalpa	0.0	24.0	0.0	0.0	24.0
Tecalitlán	0.0	0.0	0.0	0.0	0.0
Techaluta de Montenegro	0.0	0.0	0.0	0.0	0.0
Tecolotlán	0.0	11.3	0.0	0.0	11.3
Tenamaxtlán	0.0	2.9	0.0	0.0	2.9
Teocaltiche	0.0	7.7	0.0	0.0	7.7
Teocuitatlán de Corona	0.0	11.9	0.0	0.0	11.9
Tepatitlán de Morelos	0.0	43.4	0.0	0.0	43.4
Tequila	0.0	69.3	0.0	0.0	69.3
Teuchitlán	0.0	4.8	0.0	0.0	4.8
Tizapán el Alto	0.0	13.8	0.0	0.0	13.8
Tlajomulco de Zúñiga	0.0	184.6	0.0	0.0	184.6
Tolimán	0.0	5.5	0.0	0.0	5.5
Tomatlán	16.8	0.0	0.0	0.0	16.8
Tonalá	957.2	17.4	0.0	0.0	974.7
Tonaya	0.0	4.3	0.0	0.0	4.3
Tonila	0.0	0.7	0.0	0.0	0.7
Totatiche	0.0	2.3	0.0	0.0	2.3
Tototlán	0.0	22.3	0.0	0.0	22.3
Tuxcacuesco	0.0	4.8	0.0	0.0	4.8
Tuxcueca	0.0	10.4	0.0	0.0	10.4

Municipios	Banca Múltiple	Banca de Desarrollo	Emisiones Bursátiles	Otros	Saldo Total
Tuxpan	0.0	3.1	0.0	0.0	3.1
Unión de San Antonio	0.0	28.6	0.0	0.0	28.6
Unión de Tula	0.0	19.2	0.0	0.0	19.2
Valle de Guadalupe	0.0	0.0	0.0	0.0	0.0
Valle de Juárez	0.0	1.0	0.0	0.0	1.0
Villa Corona	0.0	0.9	0.0	0.0	0.9
Villa Guerrero	0.0	0.0	0.0	0.0	0.0
Villa Hidalgo	0.0	12.0	0.0	0.0	12.0
Villa Purificación	0.0	16.9	0.0	0.0	16.9
Yahualica de González Gallo	0.0	20.1	0.0	0.0	20.1
Zacoalco de Torres	0.0	1.3	0.0	0.0	1.3
Zapopan	1042.4	0.0	0.0	0.0	1,042.4
Zapotiltic	0.0	20.8	0.0	0.0	20.8
Zapotitlán de Vadillo	0.0	2.3	0.0	0.0	2.3
Zapotlán del Rey	0.0	0.0	0.0	0.0	0.0
Zapotlán el Grande	0.0	133.9	0.0	0.0	133.9
Zapotlanejo	0.0	23.3	0.0	0.0	23.3
Mexico	1,099.07	4,613.35	-	11.77	5,724.19
Acambay de Rufz Castañeda	0.0	0.0	0.0	0.0	0.0
Acolman	0.0	25.4	0.0	0.0	25.4
Aculco	0.0	0.0	0.0	0.0	0.0
Almoloya de Alquisiras	0.0	0.0	0.0	0.0	0.0
Almoloya de Juárez	0.0	0.0	0.0	0.0	0.0
Almoloya del Río	0.0	0.0	0.0	0.0	0.0
Amanalco	0.0	0.0	0.0	0.0	0.0
Amatepec	0.0	0.0	0.0	0.0	0.0
Amecameca	0.0	0.0	0.0	0.0	0.0
Apaxco	0.0	0.0	0.0	0.0	0.0
Atenco	0.0	15.5	0.0	0.0	15.5
Atizapán	0.0	0.0	0.0	0.0	0.0
Atizapán de Zaragoza	0.0	433.3	0.0	0.0	433.3
Atlacomulco	4.7	13.6	0.0	0.0	18.2
Atlautla	0.0	0.0	0.0	0.0	0.0
Axapusco	0.0	6.4	0.0	0.0	6.4
Ayapango	0.0	0.0	0.0	0.0	0.0
Calimaya	0.0	0.0	0.0	0.0	0.0
Capulhuac	0.0	20.1	0.0	0.0	20.1
Chalco	0.0	147.9	0.0	0.0	147.9
Chapa de Mota	0.0	12.0	0.0	0.0	12.0
Chapultepec	0.0	0.0	0.0	0.0	0.0
Chiautla	0.0	9.0	0.0	0.0	9.0
Chicoloapan	0.0	74.5	0.0	0.0	74.5
Chiconcuac	0.0	0.0	0.0	0.0	0.0
Chimalhuacán	0.0	56.2	0.0	0.0	56.2
Coacalco de Berriozábal	0.0	312.6	0.0	0.0	312.6
Coatepec Harinas	0.0	0.0	0.0	0.0	0.0

Municipios	Banca Múltiple	Banca de Desarrollo	Emisiones Bursátiles	Otros	Saldo Total
Cocotitlán	0.0	0.0	0.0	0.0	0.0
Coyotepec	2.7	0.0	0.0	0.0	2.7
Cuautitlán	91.4	23.2	0.0	0.0	114.6
Cuautitlán Izcalli	143.7	0.0	0.0	0.0	143.7
Donato Guerra	0.0	0.0	0.0	0.0	0.0
Ecatepec de Morelos	218.0	446.4	0.0	0.0	664.3
Ecatzingo	0.0	0.0	0.0	0.0	0.0
El Oro	0.0	0.0	0.0	0.0	0.0
Huehuetoca	0.0	0.0	0.0	0.0	0.0
Hueypanotla	0.0	0.0	0.0	0.0	0.0
Huixquilucan	0.0	419.8	0.0	0.0	419.8
Isidro Fabela	0.0	0.0	0.0	0.0	0.0
Ixtapaluca	0.0	206.5	0.0	0.0	206.5
Ixtapan de la Sal	0.0	0.0	0.0	0.0	0.0
Ixtapan del Oro	0.0	5.1	0.0	0.0	5.1
Ixtlahuaca	0.0	0.0	0.0	0.0	0.0
Jaltenco	0.0	0.0	0.0	0.0	0.0
Jilotepec	0.0	45.7	0.0	0.0	45.7
Jilotzingo	0.0	0.0	0.0	0.0	0.0
Jiquipilco	0.0	0.0	0.0	0.0	0.0
Jocotitlán	0.0	0.0	0.0	0.0	0.0
Joquicingo	0.0	6.3	0.0	0.0	6.3
Juchitepec	0.0	15.6	0.0	0.0	15.6
La Paz	0.0	0.0	0.0	0.0	0.0
Lerma	67.4	0.0	0.0	0.0	67.4
Luvianos	0.0	0.0	0.0	0.0	0.0
Malinalco	0.0	0.0	0.0	0.0	0.0
Melchor Ocampo	0.0	55.4	0.0	0.0	55.4
Metepec	144.4	0.0	0.0	0.0	144.4
Mexicaltzingo	0.0	0.0	0.0	3.0	3.0
Morelos	0.0	0.0	0.0	0.0	0.0
Naucalpan de Juárez	0.0	490.4	0.0	0.0	490.4
Nextlalpan	0.0	14.7	0.0	0.0	14.7
Nezahualcóyotl	0.0	283.0	0.0	0.0	283.0
Nicolás Romero	162.2	23.4	0.0	0.0	185.6
Nopaltepec	0.0	0.0	0.0	0.0	0.0
Ocoyoacac	0.0	0.0	0.0	0.0	0.0
Ocuilán	0.0	8.6	0.0	0.0	8.6
Otumba	0.0	0.0	0.0	0.0	0.0
Otzoloapan	0.0	0.0	0.0	0.0	0.0
Otzolotepec	0.0	12.7	0.0	0.0	12.7
Ozumba	0.0	5.4	0.0	0.0	5.4
Papalotla	0.0	0.0	0.0	0.0	0.0
Pilotitlán	0.0	0.0	0.0	0.0	0.0
Rayón	0.0	9.6	0.0	0.0	9.6
San Antonio la Isla	0.0	0.0	0.0	0.0	0.0
San Felipe del Progreso	0.0	0.0	0.0	0.0	0.0

Municipios	Banca Múltiple	Banca de Desarrollo	Emisiones Bursátiles	Otros	Saldo Total
San José del Rincón	0.0	0.0	0.0	5.9	5.9
San Martín de las Pirámides	0.0	0.0	0.0	0.0	0.0
San Mateo Atenco	0.0	0.0	0.0	0.0	0.0
San Simón de Guerrero	0.0	0.0	0.0	0.0	0.0
Santo Tomás	0.0	0.0	0.0	0.0	0.0
Soyaniquilpan de Juárez	0.0	7.2	0.0	0.0	7.2
Sultepec	64.6	0.0	0.0	0.0	64.6
Tecámac	100.1	0.0	0.0	0.0	100.1
Tejupilco	0.0	0.0	0.0	0.0	0.0
Temamatla	0.0	0.0	0.0	0.4	0.4
Temascalapa	0.0	9.6	0.0	0.0	9.6
Temascalcingo	3.0	0.0	0.0	0.0	3.0
Temascaltepec	0.0	0.0	0.0	0.0	0.0
Temoaya	0.0	0.0	0.0	0.0	0.0
Tenancingo	0.0	0.0	0.0	0.0	0.0
Tenango del Aire	0.0	0.0	0.0	0.0	0.0
Tenango del Valle	0.0	22.1	0.0	0.0	22.1
Teoloyucan	0.0	18.3	0.0	0.0	18.3
Teotihuacán	0.0	7.8	0.0	0.0	7.8
Tepetlaoxtoc	0.0	0.0	0.0	0.0	0.0
Tepetlixpa	0.0	0.0	0.0	0.0	0.0
Tepetzotlán	0.0	73.7	0.0	0.0	73.7
Tequixquiac	0.0	0.0	0.0	0.0	0.0
Texcaltitlán	0.0	0.0	0.0	0.0	0.0
Texcalyacac	0.0	0.0	0.0	0.0	0.0
Texcoco	0.0	140.0	0.0	0.0	140.0
Tezoyuca	0.0	0.0	0.0	0.0	0.0
Tianguistenco	0.0	38.4	0.0	0.0	38.4
Timilpan	0.0	3.3	0.0	0.0	3.3
Tlalmanalco	0.0	4.6	0.0	0.0	4.6
Tlalnepantla de Baz	0.0	442.3	0.0	0.0	442.3
Tlatlaya	0.0	0.0	0.0	0.0	0.0
Toluca	97.0	0.0	0.0	0.0	97.0
Tonanitla	0.0	0.0	0.0	0.0	0.0
Tonatico	0.0	0.0	0.0	0.0	0.0
Tultepec	0.0	72.5	0.0	0.0	72.5
Tultitlán	0.0	133.3	0.0	0.0	133.3
Valle de Bravo	0.0	43.7	0.0	0.0	43.7
Valle de Chalco Solidaridad	0.0	86.7	0.0	0.0	86.7
Villa de Allende	0.0	0.0	0.0	0.0	0.0
Villa del Carbón	0.0	25.5	0.0	0.0	25.5
Villa Guerrero	0.0	0.0	0.0	0.0	0.0
Villa Victoria	0.0	0.0	0.0	0.0	0.0
Xalatlaco	0.0	0.0	0.0	0.0	0.0
Xonacatlán	0.0	0.0	0.0	2.5	2.5
Zacazonapan	0.0	0.0	0.0	0.0	0.0
Zacualpan	0.0	0.0	0.0	0.0	0.0

Municipios	Banca Múltiple	Banca de Desarrollo	Emisiones Bursátiles	Otros	Saldo Total
Zinacantepec	0.0	158.3	0.0	0.0	158.3
Zumpahuacán	0.0	0.0	0.0	0.0	0.0
Zumpango	0.0	128.1	0.0	0.0	128.1
Michoacán	213.0	97.4	0.0	0.0	310.4
Acuitzio	0.0	0.0	0.0	0.0	0.0
Aguililla	0.0	0.0	0.0	0.0	0.0
Álvaro Obregón	0.0	0.0	0.0	0.0	0.0
Angamacutiro	0.0	0.0	0.0	0.0	0.0
Angangueo	0.0	0.0	0.0	0.0	0.0
Apatzingán	0.0	0.0	0.0	0.0	0.0
Aporo	0.0	0.0	0.0	0.0	0.0
Aquila	0.0	0.0	0.0	0.0	0.0
Ario	0.0	1.7	0.0	0.0	1.7
Arteaga	0.0	0.0	0.0	0.0	0.0
Briseñas	0.0	0.0	0.0	0.0	0.0
Buenavista	0.0	0.5	0.0	0.0	0.5
Carácuaro	0.0	0.0	0.0	0.0	0.0
Coahuayana	0.0	0.0	0.0	0.0	0.0
Coalcomán de Vázquez Pallares	0.0	0.0	0.0	0.0	0.0
Coeneo	0.0	0.0	0.0	0.0	0.0
Contepec	0.0	0.0	0.0	0.0	0.0
Copándaro	0.0	0.0	0.0	0.0	0.0
Cotija	0.0	1.5	0.0	0.0	1.5
Cuitzeo	0.0	0.0	0.0	0.0	0.0
Charapan	0.0	0.0	0.0	0.0	0.0
Charo	0.0	0.0	0.0	0.0	0.0
Chavinda	0.0	0.0	0.0	0.0	0.0
Cherán	0.0	0.0	0.0	0.0	0.0
Chilchota	0.0	0.0	0.0	0.0	0.0
Chinicuila	0.0	0.0	0.0	0.0	0.0
Chucándiro	0.0	0.0	0.0	0.0	0.0
Churintzio	0.0	0.0	0.0	0.0	0.0
Churumuco	0.0	0.0	0.0	0.0	0.0
Ecuandureo	0.0	0.0	0.0	0.0	0.0
Epitacio Huerta	0.0	0.0	0.0	0.0	0.0
Erongarícuaro	0.0	0.0	0.0	0.0	0.0
Gabriel Zamora	0.0	0.0	0.0	0.0	0.0
Hidalgo	0.0	0.0	0.0	0.0	0.0
La Huacana	0.0	0.0	0.0	0.0	0.0
Huandacareo	0.0	0.0	0.0	0.0	0.0
Huaniqueo	0.0	0.0	0.0	0.0	0.0
Huetamo	0.0	0.0	0.0	0.0	0.0
Huiramba	0.0	0.0	0.0	0.0	0.0
Indaparapeo	0.0	0.0	0.0	0.0	0.0
Irimbo	0.0	0.0	0.0	0.0	0.0
Ixtlán	0.0	1.5	0.0	0.0	1.5

Municipios	Banca Múltiple	Banca de Desarrollo	Emisiones Bursátiles	Otros	Saldo Total
Jacona	0.0	0.0	0.0	0.0	0.0
Jiménez	0.0	0.0	0.0	0.0	0.0
Jiquilpan	0.0	0.0	0.0	0.0	0.0
Juárez	0.0	0.0	0.0	0.0	0.0
Jungapeo	0.0	0.0	0.0	0.0	0.0
Lagunillas	0.0	0.0	0.0	0.0	0.0
Madero	0.0	0.0	0.0	0.0	0.0
Maravatío	0.0	0.0	0.0	0.0	0.0
Marcos Castellanos	0.0	0.1	0.0	0.0	0.1
Lázaro Cárdenas	0.0	21.2	0.0	0.0	21.2
Morelia	213.0	19.6	0.0	0.0	232.6
Morelos	0.0	0.0	0.0	0.0	0.0
Múgica	0.0	0.3	0.0	0.0	0.3
Nahuatzen	0.0	0.0	0.0	0.0	0.0
Nocupétaro	0.0	0.0	0.0	0.0	0.0
Nuevo Parangaricutiro	0.0	0.0	0.0	0.0	0.0
Nuevo Urecho	0.0	0.0	0.0	0.0	0.0
Numarán	0.0	0.0	0.0	0.0	0.0
Ocampo	0.0	0.0	0.0	0.0	0.0
Pajacuarán	0.0	0.0	0.0	0.0	0.0
Panindícuaro	0.0	0.0	0.0	0.0	0.0
Parácuaro	0.0	0.0	0.0	0.0	0.0
Paracho	0.0	0.0	0.0	0.0	0.0
Pátzcuaro	0.0	0.0	0.0	0.0	0.0
Penjamillo	0.0	0.0	0.0	0.0	0.0
Peribán	0.0	0.0	0.0	0.0	0.0
La Piedad	0.0	0.0	0.0	0.0	0.0
Purépero	0.0	0.0	0.0	0.0	0.0
Puruándiro	0.0	0.0	0.0	0.0	0.0
Queréndaro	0.0	0.0	0.0	0.0	0.0
Quiroga	0.0	1.7	0.0	0.0	1.7
Cojumatlán de Régules	0.0	0.0	0.0	0.0	0.0
Los Reyes	0.0	0.0	0.0	0.0	0.0
Sahuayo	0.0	0.0	0.0	0.0	0.0
San Lucas	0.0	0.0	0.0	0.0	0.0
Santa Ana Maya	0.0	0.0	0.0	0.0	0.0
Salvador Escalante	0.0	4.8	0.0	0.0	4.8
Senguio	0.0	0.0	0.0	0.0	0.0
Susupuato	0.0	0.0	0.0	0.0	0.0
Tacámbaro	0.0	0.0	0.0	0.0	0.0
Tancítaro	0.0	0.0	0.0	0.0	0.0
Tangamandapio	0.0	0.0	0.0	0.0	0.0
Tangancícuaro	0.0	0.0	0.0	0.0	0.0
Tanhuato	0.0	0.0	0.0	0.0	0.0
Taretan	0.0	0.0	0.0	0.0	0.0
Tarímbaro	0.0	0.0	0.0	0.0	0.0
Tepalcatepec	0.0	0.0	0.0	0.0	0.0

Municipios	Banca Múltiple	Banca de Desarrollo	Emisiones Bursátiles	Otros	Saldo Total
Tingambato	0.0	0.0	0.0	0.0	0.0
Tingüindín	0.0	0.0	0.0	0.0	0.0
Tiquicheo de Nicolás Romero	0.0	0.0	0.0	0.0	0.0
Tlalpujahua	0.0	0.0	0.0	0.0	0.0
Tlazazalca	0.0	0.0	0.0	0.0	0.0
Tocumbo	0.0	0.0	0.0	0.0	0.0
Tumbiscatío	0.0	0.0	0.0	0.0	0.0
Turicato	0.0	0.0	0.0	0.0	0.0
Tuxpan	0.0	0.0	0.0	0.0	0.0
Tuzantla	0.0	2.3	0.0	0.0	2.3
Tzintzuntzan	0.0	0.0	0.0	0.0	0.0
Tzitzio	0.0	3.5	0.0	0.0	3.5
Uruapan	0.0	31.8	0.0	0.0	31.8
Venustiano Carranza	0.0	0.0	0.0	0.0	0.0
Villamar	0.0	0.0	0.0	0.0	0.0
Vista Hermosa	0.0	0.0	0.0	0.0	0.0
Yurécuaro	0.0	0.0	0.0	0.0	0.0
Zacapu	0.0	0.0	0.0	0.0	0.0
Zamora	0.0	0.0	0.0	0.0	0.0
Zináparo	0.0	0.0	0.0	0.0	0.0
Zinapécuaro	0.0	0.0	0.0	0.0	0.0
Ziracuaretiro	0.0	0.0	0.0	0.0	0.0
Zitácuaro	0.0	3.7	0.0	0.0	3.7
José Sixto Verduzco	0.0	3.2	0.0	0.0	3.2
Morelos	856.0	156.0	0.0	0.0	1,011.9
Amacuzac	0.0	4.5	0.0	0.0	4.5
Atlatlahucan	0.0	3.1	0.0	0.0	3.1
Axochiapan	0.0	11.7	0.0	0.0	11.7
Ayala	23.6	12.1	0.0	0.0	35.7
Coatlán del Río	0.0	10.0	0.0	0.0	10.0
Cuatla	204.5	13.9	0.0	0.0	218.4
Cuernavaca	442.2	0.0	0.0	0.0	442.2
Emiliano Zapata	0.0	0.0	0.0	0.0	0.0
Huitzilac	0.0	0.0	0.0	0.0	0.0
Jantetelco	0.0	3.6	0.0	0.0	3.6
Jiutepec	147.8	8.3	0.0	0.0	156.1
Jojutla	0.0	0.0	0.0	0.0	0.0
Jonacatepec	0.0	3.7	0.0	0.0	3.7
Mazatepec	0.0	0.0	0.0	0.0	0.0
Miacatlán	0.0	0.0	0.0	0.0	0.0
Ocuituco	0.0	8.5	0.0	0.0	8.5
Puente de Ixtla	21.1	19.0	0.0	0.0	40.1
Temixco	1.6	0.0	0.0	0.0	1.6
Temoac	0.0	5.8	0.0	0.0	5.8
Tepalcingo	0.0	0.0	0.0	0.0	0.0
Tepoztlán	0.0	0.0	0.0	0.0	0.0

Municipios	Banca Múltiple	Banca de Desarrollo	Emisiones Bursátiles	Otros	Saldo Total
Tetecala	0.0	14.2	0.0	0.0	14.2
Tetela del Volcán	0.0	0.0	0.0	0.0	0.0
Tlalnepantla	0.0	0.0	0.0	0.0	0.0
Tlaltizapán de Zapata	0.0	7.2	0.0	0.0	7.2
Tlaquitenango	0.0	8.5	0.0	0.0	8.5
Tlayacapan	0.0	5.0	0.0	0.0	5.0
Totolapan	0.0	3.9	0.0	0.0	3.9
Xochitepec	0.0	0.0	0.0	0.0	0.0
Yautepec	0.0	10.6	0.0	0.0	10.6
Yecapixtla	0.0	0.0	0.0	0.0	0.0
Zacatepec	15.2	2.5	0.0	0.0	17.6
Zacualpan	0.0	0.0	0.0	0.0	0.0
Nayarit	212.5	284.9	0.0	0.0	497.4
Acaponeta	0.0	0.3	0.0	0.0	0.3
Ahuacatlán	0.0	0.2	0.0	0.0	0.2
Amatlán de Cañas	0.0	0.0	0.0	0.0	0.0
Bahía de Banderas	207.1	0.0	0.0	0.0	207.1
Compostela	0.0	15.0	0.0	0.0	15.0
Del Nayar	0.0	0.0	0.0	0.0	0.0
Huajicori	0.0	0.1	0.0	0.0	0.1
Ixtlán del Río	0.0	8.2	0.0	0.0	8.2
Jala	0.0	4.7	0.0	0.0	4.7
La Yesca	0.0	0.1	0.0	0.0	0.1
Rosamorada	0.0	0.5	0.0	0.0	0.5
Ruíz	0.0	0.0	0.0	0.0	0.0
San Blas	0.0	0.0	0.0	0.0	0.0
San Pedro Lagunillas	0.0	0.0	0.0	0.0	0.0
Santa María del Oro	0.0	6.5	0.0	0.0	6.5
Santiago Ixcuintla	5.4	0.0	0.0	0.0	5.4
Tecuala	0.0	0.0	0.0	0.0	0.0
Tepic	0.0	243.6	0.0	0.0	243.6
Tuxpan	0.0	4.3	0.0	0.0	4.3
Xalisco	0.0	1.6	0.0	0.0	1.6
Nuevo León	2,868	2064.6	0.0	0.0	4,932.3
Abasolo	0.0	0.0	0.0	0.0	0.0
Agualeguas	0.0	0.0	0.0	0.0	0.0
Los Aldamas	0.0	0.0	0.0	0.0	0.0
Allende	0.0	0.0	0.0	0.0	0.0
Anáhuac	0.0	0.0	0.0	0.0	0.0
Apodaca	121.9	0.0	0.0	0.0	121.9
Aramberri	0.0	9.1	0.0	0.0	9.1
Bustamante	0.0	0.0	0.0	0.0	0.0
Cadereyta Jiménez	0.0	0.0	0.0	0.0	0.0
El Carmen	0.0	0.0	0.0	0.0	0.0
Cerralvo	0.0	0.0	0.0	0.0	0.0

Municipios	Banca Múltiple	Banca de Desarrollo	Emisiones Bursátiles	Otros	Saldo Total
Ciénega de Flores	0.0	1.4	0.0	0.0	1.4
China	0.0	0.0	0.0	0.0	0.0
Doctor Arroyo	0.0	0.0	0.0	0.0	0.0
Doctor Coss	0.0	0.0	0.0	0.0	0.0
Doctor González	0.0	0.0	0.0	0.0	0.0
Galeana	0.0	0.0	0.0	0.0	0.0
García	172.4	0.0	0.0	0.0	172.4
San Pedro Garza García	289.5	119.2	0.0	0.0	408.7
General Bravo	0.0	1.1	0.0	0.0	1.1
General Escobedo	43.0	212.1	0.0	0.0	255.1
General Terán	0.0	2.7	0.0	0.0	2.7
General Treviño	0.0	0.3	0.0	0.0	0.3
General Zaragoza	0.0	4.5	0.0	0.0	4.5
General Zuazua	0.0	0.0	0.0	0.0	0.0
Guadalupe	240.4	433.6	0.0	0.0	674.1
Los Herreras	0.0	0.3	0.0	0.0	0.3
Higueras	0.0	0.0	0.0	0.0	0.0
Hualahuises	0.0	0.0	0.0	0.0	0.0
Iturbide	0.0	1.0	0.0	0.0	1.0
Juárez	96.5	9.2	0.0	0.0	105.7
Lampazos de Naranjo	0.0	0.0	0.0	0.0	0.0
Linares	0.0	20.4	0.0	0.0	20.4
Marín	0.0	0.0	0.0	0.0	0.0
Melchor Ocampo	0.0	0.0	0.0	0.0	0.0
Mier y Noriega	0.0	0.0	0.0	0.0	0.0
Mina	0.0	0.0	0.0	0.0	0.0
Montemorelos	0.0	17.2	0.0	0.0	17.2
Monterrey	1009.0	971.6	0.0	0.0	1,980.6
Parás	0.0	0.0	0.0	0.0	0.0
Pesquería	0.0	0.0	0.0	0.0	0.0
Los Ramones	0.0	0.7	0.0	0.0	0.7
Rayones	0.0	0.0	0.0	0.0	0.0
Sabinas Hidalgo	0.0	0.0	0.0	0.0	0.0
Salinas Victoria	0.0	44.4	0.0	0.0	44.4
San Nicolás de los Garza	881.3	0.0	0.0	0.0	881.3
Hidalgo	0.0	0.0	0.0	0.0	0.0
Santa Catarina	13.7	204.1	0.0	0.0	217.8
Santiago	0.0	11.8	0.0	0.0	11.8
Vallecillo	0.0	0.0	0.0	0.0	0.0
Villaldama	0.0	0.0	0.0	0.0	0.0
Oaxaca	6.6	0.0	0.0	0.0	6.6
Abejones	0.0	0.0	0.0	0.0	0.0
Acatlán de Pérez Figueroa	0.0	0.0	0.0	0.0	0.0
Ánimas Trujano	0.0	0.0	0.0	0.0	0.0
Asunción Cacalotepec	0.0	0.0	0.0	0.0	0.0
Asunción Cuyotepeji	0.0	0.0	0.0	0.0	0.0

Municipios	Banca Múltiple	Banca de Desarrollo	Emisiones Bursátiles	Otros	Saldo Total
Asunción Ixtaltepec	0.0	0.0	0.0	0.0	0.0
Asunción Nochixtlán	0.0	0.0	0.0	0.0	0.0
Asunción Ocotlán	0.0	0.0	0.0	0.0	0.0
Asunción Tlacolulita	0.0	0.0	0.0	0.0	0.0
Ayoquezco de Aldama	0.0	0.0	0.0	0.0	0.0
Ayotzintepec	0.0	0.0	0.0	0.0	0.0
Calhualá	0.0	0.0	0.0	0.0	0.0
Candelaria Loxicha	0.0	0.0	0.0	0.0	0.0
Capulálpam de Méndez	0.0	0.0	0.0	0.0	0.0
Chahuites	0.0	0.0	0.0	0.0	0.0
Chalcatongo de Hidalgo	0.0	0.0	0.0	0.0	0.0
Chiquihuitlán de Benito Juárez	0.0	0.0	0.0	0.0	0.0
Ciénega de Zimatlán	0.0	0.0	0.0	0.0	0.0
Ciudad Ixtepec	0.0	0.0	0.0	0.0	0.0
Coatecas Altas	0.0	0.0	0.0	0.0	0.0
Coicoyán de las Flores	0.0	0.0	0.0	0.0	0.0
Concepción Buenavista	0.0	0.0	0.0	0.0	0.0
Concepción Pápalo	0.0	0.0	0.0	0.0	0.0
Constancia del Rosario	0.0	0.0	0.0	0.0	0.0
Cosolapa	0.0	0.0	0.0	0.0	0.0
Cosoltepec	0.0	0.0	0.0	0.0	0.0
Cullápam de Guerrero	0.0	0.0	0.0	0.0	0.0
Cuyamecalco Villa de Zaragoza	0.0	0.0	0.0	0.0	0.0
El Barrio de la Soledad	0.0	0.0	0.0	0.0	0.0
El Espinal	0.0	0.0	0.0	0.0	0.0
Ejutla de Crespo	0.0	0.0	0.0	0.0	0.0
Eloxochitlán de Flores Magón	0.0	0.0	0.0	0.0	0.0
Fresnillo de Trujano	0.0	0.0	0.0	0.0	0.0
Guadalupe de Ramírez	0.0	0.0	0.0	0.0	0.0
Guadalupe Etla	0.0	0.0	0.0	0.0	0.0
Guelatao de Juárez	0.0	0.0	0.0	0.0	0.0
Guevea de Humboldt	0.0	0.0	0.0	0.0	0.0
Heroica Ciudad de Ejutla de Crespo	0.0	0.0	0.0	0.0	0.0
Heroica Ciudad de Huajuapán de León	0.0	0.0	0.0	0.0	0.0
Heroica Ciudad de Juchitán de Zaragoza	0.0	0.0	0.0	0.0	0.0
Heroica Ciudad de Tlaxiaco	0.0	0.0	0.0	0.0	0.0
Heroica Villa Tezoatlán de Segura y Luna	0.0	0.0	0.0	0.0	0.0
Huautepec	0.0	0.0	0.0	0.0	0.0
Huautla de Jiménez	0.0	0.0	0.0	0.0	0.0
Ixpantepec Nieves	0.0	0.0	0.0	0.0	0.0
Ixtlán de Juárez	0.0	0.0	0.0	0.0	0.0
La Compañía	0.0	0.0	0.0	0.0	0.0
La Pe	0.0	0.0	0.0	0.0	0.0
La Reforma	0.0	0.0	0.0	0.0	0.0
La Trinidad Vista Hermosa	0.0	0.0	0.0	0.0	0.0
Loma Bonita	0.0	0.0	0.0	0.0	0.0
Magdalena Apasco	0.0	0.0	0.0	0.0	0.0

Municipios	Banca Múltiple	Banca de Desarrollo	Emisiones Bursátiles	Otros	Saldo Total
Magdalena Jaltepec	0.0	0.0	0.0	0.0	0.0
Magdalena Mixtepec	0.0	0.0	0.0	0.0	0.0
Magdalena Ocotlán	0.0	0.0	0.0	0.0	0.0
Magdalena Peñasco	0.0	0.0	0.0	0.0	0.0
Magdalena Teitipac	0.0	0.0	0.0	0.0	0.0
Magdalena Tequisistlán	0.0	0.0	0.0	0.0	0.0
Magdalena Tlacotepec	0.0	0.0	0.0	0.0	0.0
Magdalena Yodocono de Porfirio Díaz	0.0	0.0	0.0	0.0	0.0
Magdalena Zahuatlán	0.0	0.0	0.0	0.0	0.0
Mariscala de Juárez	0.0	0.0	0.0	0.0	0.0
Mártires de Tacubaya	0.0	0.0	0.0	0.0	0.0
Matías Romero Avendaño	0.0	0.0	0.0	0.0	0.0
Mazatlán Villa de Flores	0.0	0.0	0.0	0.0	0.0
Mesones Hidalgo	0.0	0.0	0.0	0.0	0.0
Miahuatlán de Porfirio Díaz	0.0	0.0	0.0	0.0	0.0
Mixistlán de la Reforma	0.0	0.0	0.0	0.0	0.0
Monjas	0.0	0.0	0.0	0.0	0.0
Natividad	0.0	0.0	0.0	0.0	0.0
Nazareno Etlá	0.0	0.0	0.0	0.0	0.0
Nejapa de Madero	0.0	0.0	0.0	0.0	0.0
Nuevo Zoquiápan	0.0	0.0	0.0	0.0	0.0
Oaxaca de Juárez	6.6	0.0	0.0	0.0	6.6
Ocotlán de Morelos	0.0	0.0	0.0	0.0	0.0
Pinotepa de Don Luis	0.0	0.0	0.0	0.0	0.0
Pluma Hidalgo	0.0	0.0	0.0	0.0	0.0
Putla Villa de Guerrero	0.0	0.0	0.0	0.0	0.0
Reforma de Pineda	0.0	0.0	0.0	0.0	0.0
Reyes Etlá	0.0	0.0	0.0	0.0	0.0
Rojas de Cuauhtémoc	0.0	0.0	0.0	0.0	0.0
Salina Cruz	0.0	0.0	0.0	0.0	0.0
San Agustín Amatengo	0.0	0.0	0.0	0.0	0.0
San Agustín Atenango	0.0	0.0	0.0	0.0	0.0
San Agustín Chayuco	0.0	0.0	0.0	0.0	0.0
San Agustín de las Juntas	0.0	0.0	0.0	0.0	0.0
San Agustín Etlá	0.0	0.0	0.0	0.0	0.0
San Agustín Loxicha	0.0	0.0	0.0	0.0	0.0
San Agustín Tlacotepec	0.0	0.0	0.0	0.0	0.0
San Agustín Yatareni	0.0	0.0	0.0	0.0	0.0
San Andrés Cabecera Nueva	0.0	0.0	0.0	0.0	0.0
San Andrés Dinicuiti	0.0	0.0	0.0	0.0	0.0
San Andrés Huaxpaltepec	0.0	0.0	0.0	0.0	0.0
San Andrés Huayápam	0.0	0.0	0.0	0.0	0.0
San Andrés Ixtlahuaca	0.0	0.0	0.0	0.0	0.0
San Andrés Lagunas	0.0	0.0	0.0	0.0	0.0
San Andrés Nuxiño	0.0	0.0	0.0	0.0	0.0
San Andrés Paxtlán	0.0	0.0	0.0	0.0	0.0
San Andrés Sinaxtla	0.0	0.0	0.0	0.0	0.0

Municipios	Banca Múltiple	Banca de Desarrollo	Emisiones Bursátiles	Otros	Saldo Total
San Andrés Solaga	0.0	0.0	0.0	0.0	0.0
San Andrés Teotilápam	0.0	0.0	0.0	0.0	0.0
San Andrés Tepetlapa	0.0	0.0	0.0	0.0	0.0
San Andrés Yaá	0.0	0.0	0.0	0.0	0.0
San Andrés Zabache	0.0	0.0	0.0	0.0	0.0
San Andrés Zautla	0.0	0.0	0.0	0.0	0.0
San Antonino Castillo Velasco	0.0	0.0	0.0	0.0	0.0
San Antonino el Alto	0.0	0.0	0.0	0.0	0.0
San Antonino Monte Verde	0.0	0.0	0.0	0.0	0.0
San Antonio Acutla	0.0	0.0	0.0	0.0	0.0
San Antonio de la Cal	0.0	0.0	0.0	0.0	0.0
San Antonio Huitepec	0.0	0.0	0.0	0.0	0.0
San Antonio Nanahuatípam	0.0	0.0	0.0	0.0	0.0
San Antonio Sinicahua	0.0	0.0	0.0	0.0	0.0
San Antonio Tepetlapa	0.0	0.0	0.0	0.0	0.0
San Baltazar Chichicápam	0.0	0.0	0.0	0.0	0.0
San Baltazar Loxicha	0.0	0.0	0.0	0.0	0.0
San Baltazar Yatzachi el Bajo	0.0	0.0	0.0	0.0	0.0
San Bartolo Coyotepec	0.0	0.0	0.0	0.0	0.0
San Bartolo Soyaltepec	0.0	0.0	0.0	0.0	0.0
San Bartolo Yautepec	0.0	0.0	0.0	0.0	0.0
San Bartolomé Ayautla	0.0	0.0	0.0	0.0	0.0
San Bartolomé Loxicha	0.0	0.0	0.0	0.0	0.0
San Bartolomé Quialana	0.0	0.0	0.0	0.0	0.0
San Bartolomé Yucuañe	0.0	0.0	0.0	0.0	0.0
San Bartolomé Zoogocho	0.0	0.0	0.0	0.0	0.0
San Bernardo Mixtepec	0.0	0.0	0.0	0.0	0.0
San Blas Atempa	0.0	0.0	0.0	0.0	0.0
San Carlos Yautepec	0.0	0.0	0.0	0.0	0.0
San Cristóbal Amatlán	0.0	0.0	0.0	0.0	0.0
San Cristóbal Amoltepec	0.0	0.0	0.0	0.0	0.0
San Cristóbal Lachirioag	0.0	0.0	0.0	0.0	0.0
San Cristóbal Suchixtlahuaca	0.0	0.0	0.0	0.0	0.0
San Dionisio del Mar	0.0	0.0	0.0	0.0	0.0
San Dionisio Ocotepec	0.0	0.0	0.0	0.0	0.0
San Dionisio Ocotlán	0.0	0.0	0.0	0.0	0.0
San Esteban Atatlahuca	0.0	0.0	0.0	0.0	0.0
San Felipe Jalapa de Díaz	0.0	0.0	0.0	0.0	0.0
San Felipe Tejalápam	0.0	0.0	0.0	0.0	0.0
San Felipe Usila	0.0	0.0	0.0	0.0	0.0
San Francisco Cahuacuá	0.0	0.0	0.0	0.0	0.0
San Francisco Cajonos	0.0	0.0	0.0	0.0	0.0
San Francisco Chapulapa	0.0	0.0	0.0	0.0	0.0
San Francisco Chindúa	0.0	0.0	0.0	0.0	0.0
San Francisco del Mar	0.0	0.0	0.0	0.0	0.0
San Francisco Huehuetlán	0.0	0.0	0.0	0.0	0.0
San Francisco Ixhuatán	0.0	0.0	0.0	0.0	0.0

Municipios	Banca Múltiple	Banca de Desarrollo	Emisiones Bursátiles	Otros	Saldo Total
San Francisco Jaltepetongo	0.0	0.0	0.0	0.0	0.0
San Francisco Lachigoló	0.0	0.0	0.0	0.0	0.0
San Francisco Logueche	0.0	0.0	0.0	0.0	0.0
San Francisco Nuxaño	0.0	0.0	0.0	0.0	0.0
San Francisco Ozolotepec	0.0	0.0	0.0	0.0	0.0
San Francisco Sola	0.0	0.0	0.0	0.0	0.0
San Francisco Telixtlahuaca	0.0	0.0	0.0	0.0	0.0
San Francisco Teopan	0.0	0.0	0.0	0.0	0.0
San Francisco Tlapancingo	0.0	0.0	0.0	0.0	0.0
San Gabriel Mixtepec	0.0	0.0	0.0	0.0	0.0
San Ildefonso Amatlán	0.0	0.0	0.0	0.0	0.0
San Ildefonso Sola	0.0	0.0	0.0	0.0	0.0
San Ildefonso Villa Alta	0.0	0.0	0.0	0.0	0.0
San Jacinto Amilpas	0.0	0.0	0.0	0.0	0.0
San Jacinto Tlacotepec	0.0	0.0	0.0	0.0	0.0
San Jerónimo Coatlán	0.0	0.0	0.0	0.0	0.0
San Jerónimo Silacayoapilla	0.0	0.0	0.0	0.0	0.0
San Jerónimo Sosola	0.0	0.0	0.0	0.0	0.0
San Jerónimo Taviche	0.0	0.0	0.0	0.0	0.0
San Jerónimo Tecóatl	0.0	0.0	0.0	0.0	0.0
San Jerónimo Tlacoahuaya	0.0	0.0	0.0	0.0	0.0
San Jorge Nuchita	0.0	0.0	0.0	0.0	0.0
San José Ayuquila	0.0	0.0	0.0	0.0	0.0
San José Chiltepec	0.0	0.0	0.0	0.0	0.0
San José del Peñasco	0.0	0.0	0.0	0.0	0.0
San José del Progreso	0.0	0.0	0.0	0.0	0.0
San José Estancia Grande	0.0	0.0	0.0	0.0	0.0
San José Independencia	0.0	0.0	0.0	0.0	0.0
San José Lachiguirí	0.0	0.0	0.0	0.0	0.0
San José Tenango	0.0	0.0	0.0	0.0	0.0
San Juan Achiutla	0.0	0.0	0.0	0.0	0.0
San Juan Atepec	0.0	0.0	0.0	0.0	0.0
San Juan Bautista Atlatlahuca	0.0	0.0	0.0	0.0	0.0
San Juan Bautista Coixtlahuaca	0.0	0.0	0.0	0.0	0.0
San Juan Bautista Cuicatlán	0.0	0.0	0.0	0.0	0.0
San Juan Bautista Guelache	0.0	0.0	0.0	0.0	0.0
San Juan Bautista Jayacatlán	0.0	0.0	0.0	0.0	0.0
San Juan Bautista Lo de Soto	0.0	0.0	0.0	0.0	0.0
San Juan Bautista Suchitepec	0.0	0.0	0.0	0.0	0.0
San Juan Bautista Tlachichilco	0.0	0.0	0.0	0.0	0.0
San Juan Bautista Tlacoatzintepec	0.0	0.0	0.0	0.0	0.0
San Juan Bautista Tuxtepec	0.0	0.0	0.0	0.0	0.0
San Juan Bautista Valle Nacional	0.0	0.0	0.0	0.0	0.0
San Juan Cacahuatpec	0.0	0.0	0.0	0.0	0.0
San Juan Chicomezúchil	0.0	0.0	0.0	0.0	0.0
San Juan Chilteca	0.0	0.0	0.0	0.0	0.0
San Juan Cieneguilla	0.0	0.0	0.0	0.0	0.0

Municipios	Banca Múltiple	Banca de Desarrollo	Emisiones Bursátiles	Otros	Saldo Total
San Juan Coatzacoapam	0.0	0.0	0.0	0.0	0.0
San Juan Colorado	0.0	0.0	0.0	0.0	0.0
San Juan Comaltepec	0.0	0.0	0.0	0.0	0.0
San Juan Cotzocón	0.0	0.0	0.0	0.0	0.0
San Juan de los Cués	0.0	0.0	0.0	0.0	0.0
San Juan del Estado	0.0	0.0	0.0	0.0	0.0
San Juan del Río	0.0	0.0	0.0	0.0	0.0
San Juan Diuxi	0.0	0.0	0.0	0.0	0.0
San Juan Evangelista Analco	0.0	0.0	0.0	0.0	0.0
San Juan Guelavía	0.0	0.0	0.0	0.0	0.0
San Juan Guichicovi	0.0	0.0	0.0	0.0	0.0
San Juan Ihualtepec	0.0	0.0	0.0	0.0	0.0
San Juan Juquila Mixes	0.0	0.0	0.0	0.0	0.0
San Juan Juquila Vijanos	0.0	0.0	0.0	0.0	0.0
San Juan Lachao	0.0	0.0	0.0	0.0	0.0
San Juan Lachigalla	0.0	0.0	0.0	0.0	0.0
San Juan Lajarcia	0.0	0.0	0.0	0.0	0.0
San Juan Lalana	0.0	0.0	0.0	0.0	0.0
San Juan Mazatlán	0.0	0.0	0.0	0.0	0.0
San Juan Mixtepec -Dto. 08 -	0.0	0.0	0.0	0.0	0.0
San Juan Mixtepec -Dto. 26 -	0.0	0.0	0.0	0.0	0.0
San Juan Ñumí	0.0	0.0	0.0	0.0	0.0
San Juan Ozolotepec	0.0	0.0	0.0	0.0	0.0
San Juan Petlapa	0.0	0.0	0.0	0.0	0.0
San Juan Quiahije	0.0	0.0	0.0	0.0	0.0
San Juan Quiotepec	0.0	0.0	0.0	0.0	0.0
San Juan Sayultepec	0.0	0.0	0.0	0.0	0.0
San Juan Tabaá	0.0	0.0	0.0	0.0	0.0
San Juan Tamazola	0.0	0.0	0.0	0.0	0.0
San Juan Teita	0.0	0.0	0.0	0.0	0.0
San Juan Teitipac	0.0	0.0	0.0	0.0	0.0
San Juan Tepeuxila	0.0	0.0	0.0	0.0	0.0
San Juan Teposcolula	0.0	0.0	0.0	0.0	0.0
San Juan Yaeé	0.0	0.0	0.0	0.0	0.0
San Juan Yatzona	0.0	0.0	0.0	0.0	0.0
San Juan Yucuíta	0.0	0.0	0.0	0.0	0.0
San Lorenzo	0.0	0.0	0.0	0.0	0.0
San Lorenzo Albarradas	0.0	0.0	0.0	0.0	0.0
San Lorenzo Cacaotepec	0.0	0.0	0.0	0.0	0.0
San Lorenzo Cuaunecuiltitla	0.0	0.0	0.0	0.0	0.0
San Lorenzo Texmelúcan	0.0	0.0	0.0	0.0	0.0
San Lorenzo Victoria	0.0	0.0	0.0	0.0	0.0
San Lucas Camotlán	0.0	0.0	0.0	0.0	0.0
San Lucas Ojitlán	0.0	0.0	0.0	0.0	0.0
San Lucas Quiavini	0.0	0.0	0.0	0.0	0.0
San Lucas Zoquiápam	0.0	0.0	0.0	0.0	0.0
San Luis Amatlán	0.0	0.0	0.0	0.0	0.0

Municipios	Banca Múltiple	Banca de Desarrollo	Emisiones Bursátiles	Otros	Saldo Total
San Marcial Ozolotepec	0.0	0.0	0.0	0.0	0.0
San Marcos Arteaga	0.0	0.0	0.0	0.0	0.0
San Martín de los Cansecos	0.0	0.0	0.0	0.0	0.0
San Martín Huamelúlpam	0.0	0.0	0.0	0.0	0.0
San Martín Itunyoso	0.0	0.0	0.0	0.0	0.0
San Martín Lachilá	0.0	0.0	0.0	0.0	0.0
San Martín Peras	0.0	0.0	0.0	0.0	0.0
San Martín Tilcajete	0.0	0.0	0.0	0.0	0.0
San Martín Toxpalan	0.0	0.0	0.0	0.0	0.0
San Martín Zacatepec	0.0	0.0	0.0	0.0	0.0
San Mateo Cajonos	0.0	0.0	0.0	0.0	0.0
San Mateo del Mar	0.0	0.0	0.0	0.0	0.0
San Mateo Etlatongo	0.0	0.0	0.0	0.0	0.0
San Mateo Nejápam	0.0	0.0	0.0	0.0	0.0
San Mateo Peñasco	0.0	0.0	0.0	0.0	0.0
San Mateo Piñas	0.0	0.0	0.0	0.0	0.0
San Mateo Río Hondo	0.0	0.0	0.0	0.0	0.0
San Mateo Sindihui	0.0	0.0	0.0	0.0	0.0
San Mateo Tlapiltepec	0.0	0.0	0.0	0.0	0.0
San Mateo Yolochochitlán	0.0	0.0	0.0	0.0	0.0
San Mateo Yucutindó	0.0	0.0	0.0	0.0	0.0
San Melchor Betaza	0.0	0.0	0.0	0.0	0.0
San Miguel Achiutla	0.0	0.0	0.0	0.0	0.0
San Miguel Ahuehuetitlán	0.0	0.0	0.0	0.0	0.0
San Miguel Aloápam	0.0	0.0	0.0	0.0	0.0
San Miguel Amatitlán	0.0	0.0	0.0	0.0	0.0
San Miguel Amatlán	0.0	0.0	0.0	0.0	0.0
San Miguel Chichahua	0.0	0.0	0.0	0.0	0.0
San Miguel Chimalapa	0.0	0.0	0.0	0.0	0.0
San Miguel Coatlán	0.0	0.0	0.0	0.0	0.0
San Miguel del Puerto	0.0	0.0	0.0	0.0	0.0
San Miguel del Río	0.0	0.0	0.0	0.0	0.0
San Miguel Ejutla	0.0	0.0	0.0	0.0	0.0
San Miguel el Grande	0.0	0.0	0.0	0.0	0.0
San Miguel Huautla	0.0	0.0	0.0	0.0	0.0
San Miguel Mixtepec	0.0	0.0	0.0	0.0	0.0
San Miguel Panixtlahuaca	0.0	0.0	0.0	0.0	0.0
San Miguel Peras	0.0	0.0	0.0	0.0	0.0
San Miguel Piedras	0.0	0.0	0.0	0.0	0.0
San Miguel Quetzaltepec	0.0	0.0	0.0	0.0	0.0
San Miguel Santa Flor	0.0	0.0	0.0	0.0	0.0
San Miguel Soyaltepec	0.0	0.0	0.0	0.0	0.0
San Miguel Suchixtepec	0.0	0.0	0.0	0.0	0.0
San Miguel Tecomatlán	0.0	0.0	0.0	0.0	0.0
San Miguel Tenango	0.0	0.0	0.0	0.0	0.0
San Miguel Tequixtepec	0.0	0.0	0.0	0.0	0.0
San Miguel Tilquiáparn	0.0	0.0	0.0	0.0	0.0

Municipios	Banca Múltiple	Banca de Desarrollo	Emisiones Bursátiles	Otros	Saldo Total
San Miguel Tlacamama	0.0	0.0	0.0	0.0	0.0
San Miguel Tlacotepec	0.0	0.0	0.0	0.0	0.0
San Miguel Tulancingo	0.0	0.0	0.0	0.0	0.0
San Miguel Yotao	0.0	0.0	0.0	0.0	0.0
San Nicolás	0.0	0.0	0.0	0.0	0.0
San Nicolás Hidalgo	0.0	0.0	0.0	0.0	0.0
San Pablo Coatlán	0.0	0.0	0.0	0.0	0.0
San Pablo Cuatro Venados	0.0	0.0	0.0	0.0	0.0
San Pablo Etla	0.0	0.0	0.0	0.0	0.0
San Pablo Huitzo	0.0	0.0	0.0	0.0	0.0
San Pablo Huixtepec	0.0	0.0	0.0	0.0	0.0
San Pablo Macuiltianguis	0.0	0.0	0.0	0.0	0.0
San Pablo Tijaltepec	0.0	0.0	0.0	0.0	0.0
San Pablo Villa de Mitla	0.0	0.0	0.0	0.0	0.0
San Pablo Yaganiza	0.0	0.0	0.0	0.0	0.0
San Pedro Amuzgos	0.0	0.0	0.0	0.0	0.0
San Pedro Apóstol	0.0	0.0	0.0	0.0	0.0
San Pedro Atoyac	0.0	0.0	0.0	0.0	0.0
San Pedro Cajonos	0.0	0.0	0.0	0.0	0.0
San Pedro Comitancillo	0.0	0.0	0.0	0.0	0.0
San Pedro Coxcaltepec Cántaros	0.0	0.0	0.0	0.0	0.0
San Pedro el Alto	0.0	0.0	0.0	0.0	0.0
San Pedro Huamelula	0.0	0.0	0.0	0.0	0.0
San Pedro Huilotepec	0.0	0.0	0.0	0.0	0.0
San Pedro Ixcatlán	0.0	0.0	0.0	0.0	0.0
San Pedro Ixtlahuaca	0.0	0.0	0.0	0.0	0.0
San Pedro Jaltepetongo	0.0	0.0	0.0	0.0	0.0
San Pedro Jicayán	0.0	0.0	0.0	0.0	0.0
San Pedro Jocotipac	0.0	0.0	0.0	0.0	0.0
San Pedro Juchatengo	0.0	0.0	0.0	0.0	0.0
San Pedro Mártir	0.0	0.0	0.0	0.0	0.0
San Pedro Mártir Quiechapa	0.0	0.0	0.0	0.0	0.0
San Pedro Mártir Yucuxaco	0.0	0.0	0.0	0.0	0.0
San Pedro Mixtepec -Dto. 22 -	0.0	0.0	0.0	0.0	0.0
San Pedro Mixtepec -Dto. 26 -	0.0	0.0	0.0	0.0	0.0
San Pedro Molinos	0.0	0.0	0.0	0.0	0.0
San Pedro Nopala	0.0	0.0	0.0	0.0	0.0
San Pedro Ocopetatlillo	0.0	0.0	0.0	0.0	0.0
San Pedro Ocotepc	0.0	0.0	0.0	0.0	0.0
San Pedro Pochutla	0.0	0.0	0.0	0.0	0.0
San Pedro Quiatoni	0.0	0.0	0.0	0.0	0.0
San Pedro Sochiápam	0.0	0.0	0.0	0.0	0.0
San Pedro Tapanatepec	0.0	0.0	0.0	0.0	0.0
San Pedro Taviche	0.0	0.0	0.0	0.0	0.0
San Pedro Teozacoalco	0.0	0.0	0.0	0.0	0.0
San Pedro Teutila	0.0	0.0	0.0	0.0	0.0
San Pedro Tidaá	0.0	0.0	0.0	0.0	0.0

Municipios	Banca Múltiple	Banca de Desarrollo	Emisiones Bursátiles	Otros	Saldo Total
San Pedro Topiltepec	0.0	0.0	0.0	0.0	0.0
San Pedro Totolápan	0.0	0.0	0.0	0.0	0.0
San Pedro y San Pablo Ayutla	0.0	0.0	0.0	0.0	0.0
San Pedro y San Pablo Teposcolula	0.0	0.0	0.0	0.0	0.0
San Pedro y San Pablo Tequixtepec	0.0	0.0	0.0	0.0	0.0
San Pedro Yanerí	0.0	0.0	0.0	0.0	0.0
San Pedro Yólox	0.0	0.0	0.0	0.0	0.0
San Pedro Yucunama	0.0	0.0	0.0	0.0	0.0
San Raymundo Jalpan	0.0	0.0	0.0	0.0	0.0
San Sebastián Abasolo	0.0	0.0	0.0	0.0	0.0
San Sebastián Coatlán	0.0	0.0	0.0	0.0	0.0
San Sebastián Ixcapa	0.0	0.0	0.0	0.0	0.0
San Sebastián Nicananduta	0.0	0.0	0.0	0.0	0.0
San Sebastián Río Hondo	0.0	0.0	0.0	0.0	0.0
San Sebastián Tecomaxtlahuaca	0.0	0.0	0.0	0.0	0.0
San Sebastián Teitipac	0.0	0.0	0.0	0.0	0.0
San Sebastián Tutla	0.0	0.0	0.0	0.0	0.0
San Simón Almolongas	0.0	0.0	0.0	0.0	0.0
San Simón Zahuatlán	0.0	0.0	0.0	0.0	0.0
San Vicente Coatlán	0.0	0.0	0.0	0.0	0.0
San Vicente Lachixío	0.0	0.0	0.0	0.0	0.0
San Vicente Nuñú	0.0	0.0	0.0	0.0	0.0
Santa Ana	0.0	0.0	0.0	0.0	0.0
Santa Ana Ateixtlahuaca	0.0	0.0	0.0	0.0	0.0
Santa Ana Cuauhtémoc	0.0	0.0	0.0	0.0	0.0
Santa Ana del Valle	0.0	0.0	0.0	0.0	0.0
Santa Ana Tavela	0.0	0.0	0.0	0.0	0.0
Santa Ana Tlapacoyan	0.0	0.0	0.0	0.0	0.0
Santa Ana Yareni	0.0	0.0	0.0	0.0	0.0
Santa Ana Zegache	0.0	0.0	0.0	0.0	0.0
Santa Catalina Quierí	0.0	0.0	0.0	0.0	0.0
Santa Catarina Cuixtla	0.0	0.0	0.0	0.0	0.0
Santa Catarina Ixtepeji	0.0	0.0	0.0	0.0	0.0
Santa Catarina Juquila	0.0	0.0	0.0	0.0	0.0
Santa Catarina Lachatao	0.0	0.0	0.0	0.0	0.0
Santa Catarina Loxicha	0.0	0.0	0.0	0.0	0.0
Santa Catarina Mechoacán	0.0	0.0	0.0	0.0	0.0
Santa Catarina Minas	0.0	0.0	0.0	0.0	0.0
Santa Catarina Quiané	0.0	0.0	0.0	0.0	0.0
Santa Catarina Quiquitaní	0.0	0.0	0.0	0.0	0.0
Santa Catarina Tayata	0.0	0.0	0.0	0.0	0.0
Santa Catarina Ticuá	0.0	0.0	0.0	0.0	0.0
Santa Catarina Yasonotú	0.0	0.0	0.0	0.0	0.0
Santa Catarina Zapotitlán	0.0	0.0	0.0	0.0	0.0
Santa Cruz Acatepec	0.0	0.0	0.0	0.0	0.0
Santa Cruz Amilpas	0.0	0.0	0.0	0.0	0.0
Santa Cruz de Bravo	0.0	0.0	0.0	0.0	0.0

Municipios	Banca Múltiple	Banca de Desarrollo	Emisiones Bursátiles	Otros	Saldo Total
Santa Cruz Itundujia	0.0	0.0	0.0	0.0	0.0
Santa Cruz Mixtepec	0.0	0.0	0.0	0.0	0.0
Santa Cruz Nundaco	0.0	0.0	0.0	0.0	0.0
Santa Cruz Papalutla	0.0	0.0	0.0	0.0	0.0
Santa Cruz Tacache de Mlna	0.0	0.0	0.0	0.0	0.0
Santa Cruz Tacahua	0.0	0.0	0.0	0.0	0.0
Santa Cruz Tayata	0.0	0.0	0.0	0.0	0.0
Santa Cruz Xitla	0.0	0.0	0.0	0.0	0.0
Santa Cruz Xoxocotlán	0.0	0.0	0.0	0.0	0.0
Santa Cruz Zenzontepec	0.0	0.0	0.0	0.0	0.0
Santa Gertrudis	0.0	0.0	0.0	0.0	0.0
Santa Inés de Zaragoza	0.0	0.0	0.0	0.0	0.0
Santa Inés del Monte	0.0	0.0	0.0	0.0	0.0
Santa Inés Yatzeche	0.0	0.0	0.0	0.0	0.0
Santa Lucía del Camino	0.0	0.0	0.0	0.0	0.0
Santa Lucía Miahuatlán	0.0	0.0	0.0	0.0	0.0
Santa Lucía Monteverde	0.0	0.0	0.0	0.0	0.0
Santa Lucía Ocotlán	0.0	0.0	0.0	0.0	0.0
Santa Magdalena Jicotlán	0.0	0.0	0.0	0.0	0.0
Santa María Alotepec	0.0	0.0	0.0	0.0	0.0
Santa María Apazco	0.0	0.0	0.0	0.0	0.0
Santa María Atzompa	0.0	0.0	0.0	0.0	0.0
Santa María Camotlán	0.0	0.0	0.0	0.0	0.0
Santa María Chachoápam	0.0	0.0	0.0	0.0	0.0
Santa María Chilchotla	0.0	0.0	0.0	0.0	0.0
Santa María Chimalapa	0.0	0.0	0.0	0.0	0.0
Santa María Colotepec	0.0	0.0	0.0	0.0	0.0
Santa María Cortijo	0.0	0.0	0.0	0.0	0.0
Santa María Coyotepec	0.0	0.0	0.0	0.0	0.0
Santa María del Rosario	0.0	0.0	0.0	0.0	0.0
Santa María del Tule	0.0	0.0	0.0	0.0	0.0
Santa María Ecatepec	0.0	0.0	0.0	0.0	0.0
Santa María Guelacé	0.0	0.0	0.0	0.0	0.0
Santa María Guienagati	0.0	0.0	0.0	0.0	0.0
Santa María Huatulco	0.0	0.0	0.0	0.0	0.0
Santa María Huazolotitlán	0.0	0.0	0.0	0.0	0.0
Santa María Ipalapa	0.0	0.0	0.0	0.0	0.0
Santa María Ixcatlán	0.0	0.0	0.0	0.0	0.0
Santa María Jacatepec	0.0	0.0	0.0	0.0	0.0
Santa María Jalapa del Marqués	0.0	0.0	0.0	0.0	0.0
Santa María Jaltianguis	0.0	0.0	0.0	0.0	0.0
Santa María la Asunción	0.0	0.0	0.0	0.0	0.0
Santa María Lachixío	0.0	0.0	0.0	0.0	0.0
Santa María Mixtequilla	0.0	0.0	0.0	0.0	0.0
Santa María Natlvitas	0.0	0.0	0.0	0.0	0.0
Santa María Nduayaco	0.0	0.0	0.0	0.0	0.0
Santa María Ozolotepec	0.0	0.0	0.0	0.0	0.0

Municipios	Banca Múltiple	Banca de Desarrollo	Emisiones Bursátiles	Otros	Saldo Total
Santa María Pápalo	0.0	0.0	0.0	0.0	0.0
Santa María Peñoles	0.0	0.0	0.0	0.0	0.0
Santa María Petapa	0.0	0.0	0.0	0.0	0.0
Santa María Quiegolani	0.0	0.0	0.0	0.0	0.0
Santa María Sola	0.0	0.0	0.0	0.0	0.0
Santa María Tataltepec	0.0	0.0	0.0	0.0	0.0
Santa María Tecomavaca	0.0	0.0	0.0	0.0	0.0
Santa María Temaxcalapa	0.0	0.0	0.0	0.0	0.0
Santa María Temaxcaltepec	0.0	0.0	0.0	0.0	0.0
Santa María Teopoxco	0.0	0.0	0.0	0.0	0.0
Santa María Tepantlali	0.0	0.0	0.0	0.0	0.0
Santa María Texcatitlán	0.0	0.0	0.0	0.0	0.0
Santa María Tlahuilottepec	0.0	0.0	0.0	0.0	0.0
Santa María Tlaxiáta	0.0	0.0	0.0	0.0	0.0
Santa María Tonameca	0.0	0.0	0.0	0.0	0.0
Santa María Totolapilla	0.0	0.0	0.0	0.0	0.0
Santa María Xadani	0.0	0.0	0.0	0.0	0.0
Santa María Yalina	0.0	0.0	0.0	0.0	0.0
Santa María Yavesía	0.0	0.0	0.0	0.0	0.0
Santa María Yolotepec	0.0	0.0	0.0	0.0	0.0
Santa María Yosoyúa	0.0	0.0	0.0	0.0	0.0
Santa María Yucuhiti	0.0	0.0	0.0	0.0	0.0
Santa María Zacatepec	0.0	0.0	0.0	0.0	0.0
Santa María Zaniza	0.0	0.0	0.0	0.0	0.0
Santa María Zoquitlán	0.0	0.0	0.0	0.0	0.0
Santiago Amoltepec	0.0	0.0	0.0	0.0	0.0
Santiago Apoala	0.0	0.0	0.0	0.0	0.0
Santiago Apóstol	0.0	0.0	0.0	0.0	0.0
Santiago Astata	0.0	0.0	0.0	0.0	0.0
Santiago Atitlán	0.0	0.0	0.0	0.0	0.0
Santiago Ayuquílilla	0.0	0.0	0.0	0.0	0.0
Santiago Cacaloxtepec	0.0	0.0	0.0	0.0	0.0
Santiago Camotlán	0.0	0.0	0.0	0.0	0.0
Santiago Chazumba	0.0	0.0	0.0	0.0	0.0
Santiago Choápam	0.0	0.0	0.0	0.0	0.0
Santiago Comaltepec	0.0	0.0	0.0	0.0	0.0
Santiago del Río	0.0	0.0	0.0	0.0	0.0
Santiago Huajolotitlán	0.0	0.0	0.0	0.0	0.0
Santiago Huaucílilla	0.0	0.0	0.0	0.0	0.0
Santiago Ihuitlán Plumas	0.0	0.0	0.0	0.0	0.0
Santiago Ixcuintepec	0.0	0.0	0.0	0.0	0.0
Santiago Ixtayutla	0.0	0.0	0.0	0.0	0.0
Santiago Jamiltepec	0.0	0.0	0.0	0.0	0.0
Santiago Jocotepec	0.0	0.0	0.0	0.0	0.0
Santiago Juxtlahuaca	0.0	0.0	0.0	0.0	0.0
Santiago Lachiguiri	0.0	0.0	0.0	0.0	0.0
Santiago Lalopa	0.0	0.0	0.0	0.0	0.0

Municipios	Banca Múltiple	Banca de Desarrollo	Emisiones Bursátiles	Otros	Saldo Total
Santiago Laollaga	0.0	0.0	0.0	0.0	0.0
Santiago Laxopa	0.0	0.0	0.0	0.0	0.0
Santiago Llano Grande	0.0	0.0	0.0	0.0	0.0
Santiago Matatlán	0.0	0.0	0.0	0.0	0.0
Santiago Miltepec	0.0	0.0	0.0	0.0	0.0
Santiago Minas	0.0	0.0	0.0	0.0	0.0
Santiago Nacaltepec	0.0	0.0	0.0	0.0	0.0
Santiago Nejapilla	0.0	0.0	0.0	0.0	0.0
Santiago Niltepec	0.0	0.0	0.0	0.0	0.0
Santiago Nundiche	0.0	0.0	0.0	0.0	0.0
Santiago Nuyoó	0.0	0.0	0.0	0.0	0.0
Santiago Pinotepa Nacional	0.0	0.0	0.0	0.0	0.0
Santiago Suchilquitongo	0.0	0.0	0.0	0.0	0.0
Santiago Tamazola	0.0	0.0	0.0	0.0	0.0
Santiago Tapextla	0.0	0.0	0.0	0.0	0.0
Santiago Tenango	0.0	0.0	0.0	0.0	0.0
Santiago Tepetlapa	0.0	0.0	0.0	0.0	0.0
Santiago Tetepec	0.0	0.0	0.0	0.0	0.0
Santiago Texcalcingo	0.0	0.0	0.0	0.0	0.0
Santiago Textitlán	0.0	0.0	0.0	0.0	0.0
Santiago Tilantongo	0.0	0.0	0.0	0.0	0.0
Santiago Tillo	0.0	0.0	0.0	0.0	0.0
Santiago Tlazoyaltepec	0.0	0.0	0.0	0.0	0.0
Santiago Xanica	0.0	0.0	0.0	0.0	0.0
Santiago Xiacuí	0.0	0.0	0.0	0.0	0.0
Santiago Yaitepec	0.0	0.0	0.0	0.0	0.0
Santiago Yaveo	0.0	0.0	0.0	0.0	0.0
Santiago Yolomécatl	0.0	0.0	0.0	0.0	0.0
Santiago Yosondúa	0.0	0.0	0.0	0.0	0.0
Santiago Yucuyachi	0.0	0.0	0.0	0.0	0.0
Santiago Zacatepec	0.0	0.0	0.0	0.0	0.0
Santiago Zochila	0.0	0.0	0.0	0.0	0.0
Santo Domingo Albarradas	0.0	0.0	0.0	0.0	0.0
Santo Domingo Armenta	0.0	0.0	0.0	0.0	0.0
Santo Domingo Chihuitán	0.0	0.0	0.0	0.0	0.0
Santo Domingo de Morelos	0.0	0.0	0.0	0.0	0.0
Santo Domingo Ingenio	0.0	0.0	0.0	0.0	0.0
Santo Domingo Ixcatlán	0.0	0.0	0.0	0.0	0.0
Santo Domingo Nuxaá	0.0	0.0	0.0	0.0	0.0
Santo Domingo Ozolotepec	0.0	0.0	0.0	0.0	0.0
Santo Domingo Petapa	0.0	0.0	0.0	0.0	0.0
Santo Domingo Roayaga	0.0	0.0	0.0	0.0	0.0
Santo Domingo Tehuantepec	0.0	0.0	0.0	0.0	0.0
Santo Domingo Teojomulco	0.0	0.0	0.0	0.0	0.0
Santo Domingo Tepuxtepec	0.0	0.0	0.0	0.0	0.0
Santo Domingo Tlatayápam	0.0	0.0	0.0	0.0	0.0
Santo Domingo Tomaltepec	0.0	0.0	0.0	0.0	0.0

Municipios	Banca Múltiple	Banca de Desarrollo	Emisiones Bursátiles	Otros	Saldo Total
Santo Domingo Tonalá	0.0	0.0	0.0	0.0	0.0
Santo Domingo Tonaltepec	0.0	0.0	0.0	0.0	0.0
Santo Domingo Xagacá	0.0	0.0	0.0	0.0	0.0
Santo Domingo Yanhuitlán	0.0	0.0	0.0	0.0	0.0
Santo Domingo Yodohino	0.0	0.0	0.0	0.0	0.0
Santo Domingo Zanatepec	0.0	0.0	0.0	0.0	0.0
Santo Tomás Jalieza	0.0	0.0	0.0	0.0	0.0
Santo Tomás Mazaltepec	0.0	0.0	0.0	0.0	0.0
Santo Tomás Ocotepec	0.0	0.0	0.0	0.0	0.0
Santo Tomás Tamazulapan	0.0	0.0	0.0	0.0	0.0
Santos Reyes Nopala	0.0	0.0	0.0	0.0	0.0
Santos Reyes Pápalo	0.0	0.0	0.0	0.0	0.0
Santos Reyes Tepejillo	0.0	0.0	0.0	0.0	0.0
Santos Reyes Yucuná	0.0	0.0	0.0	0.0	0.0
Silacayoápam	0.0	0.0	0.0	0.0	0.0
Sitio de Xitlapehua	0.0	0.0	0.0	0.0	0.0
Soledad Etla	0.0	0.0	0.0	0.0	0.0
Tamazulápam del Espíritu Santo	0.0	0.0	0.0	0.0	0.0
Tanetze de Zaragoza	0.0	0.0	0.0	0.0	0.0
Taniche	0.0	0.0	0.0	0.0	0.0
Tataltepec de Valdés	0.0	0.0	0.0	0.0	0.0
Teococuilco de Marcos Pérez	0.0	0.0	0.0	0.0	0.0
Teotitlán de Flores Magón	0.0	0.0	0.0	0.0	0.0
Teotitlán del Valle	0.0	0.0	0.0	0.0	0.0
Teotongo	0.0	0.0	0.0	0.0	0.0
Tepelmeme Villa de Morelos	0.0	0.0	0.0	0.0	0.0
Tlacolula de Matamoros	0.0	0.0	0.0	0.0	0.0
Tlacotepec Plumas	0.0	0.0	0.0	0.0	0.0
Tlalixtác de Cabrera	0.0	0.0	0.0	0.0	0.0
Totontepec Villa de Morelos	0.0	0.0	0.0	0.0	0.0
Trinidad Zaachila	0.0	0.0	0.0	0.0	0.0
Unión Hidalgo	0.0	0.0	0.0	0.0	0.0
Valerio Trujano	0.0	0.0	0.0	0.0	0.0
Villa de Chilapa de Díaz	0.0	0.0	0.0	0.0	0.0
Villa de Etla	0.0	0.0	0.0	0.0	0.0
Villa de Tamazulápam del Progreso	0.0	0.0	0.0	0.0	0.0
Villa de Tututepec de Melchor Ocampo	0.0	0.0	0.0	0.0	0.0
Villa de Zaachila	0.0	0.0	0.0	0.0	0.0
Villa Díaz Ordaz	0.0	0.0	0.0	0.0	0.0
Villa Hidalgo	0.0	0.0	0.0	0.0	0.0
Villa Sola de Vega	0.0	0.0	0.0	0.0	0.0
Villa Talea de Castro	0.0	0.0	0.0	0.0	0.0
Villa Tejúpam de la Unión	0.0	0.0	0.0	0.0	0.0
Yaxe	0.0	0.0	0.0	0.0	0.0
Yogana	0.0	0.0	0.0	0.0	0.0
Yutanduchi de Guerrero	0.0	0.0	0.0	0.0	0.0
Zaachila	0.0	0.0	0.0	0.0	0.0

Municipios	Banca Múltiple	Banca de Desarrollo	Emisiones Bursátiles	Otros	Saldo Total
Zapotitlán Lagunas	0.0	0.0	0.0	0.0	0.0
Zapotitlán Palmas	0.0	0.0	0.0	0.0	0.0
Zimatlán de Álvarez	0.0	0.0	0.0	0.0	0.0
Puebla	563.6	200.6	0.0	0.0	764.2
Acajete	0.0	0.0	0.0	0.0	0.0
Acateno	0.0	0.0	0.0	0.0	0.0
Acatlán	0.0	0.0	0.0	0.0	0.0
Acatzingo	0.0	12.9	0.0	0.0	12.9
Acteopan	0.0	0.0	0.0	0.0	0.0
Ahuacatlán	0.0	0.0	0.0	0.0	0.0
Ahuatlán	0.0	0.0	0.0	0.0	0.0
Ahuazotepec	0.0	0.0	0.0	0.0	0.0
Ahuehuetitla	0.0	0.0	0.0	0.0	0.0
Ajalpan	0.0	0.0	0.0	0.0	0.0
Albino Zertuche	0.0	0.7	0.0	0.0	0.7
Aljojuca	0.0	0.0	0.0	0.0	0.0
Altepexi	0.0	0.0	0.0	0.0	0.0
Amixtlán	0.0	0.0	0.0	0.0	0.0
Amozoc	0.0	0.0	0.0	0.0	0.0
Aquixtla	0.0	0.0	0.0	0.0	0.0
Atempan	0.0	0.2	0.0	0.0	0.2
Atexcal	0.0	0.0	0.0	0.0	0.0
Atlixco	0.0	0.0	0.0	0.0	0.0
Atoyatempan	0.0	0.0	0.0	0.0	0.0
Atzala	0.0	0.0	0.0	0.0	0.0
Atzitzihuacán	0.0	0.0	0.0	0.0	0.0
Atzitzintla	0.0	0.0	0.0	0.0	0.0
Axutla	0.0	0.0	0.0	0.0	0.0
Ayotoxco de Guerrero	2.1	0.0	0.0	0.0	2.1
Calpan	0.0	0.0	0.0	0.0	0.0
Caltepec	0.0	1.1	0.0	0.0	1.1
Camocuautla	0.0	0.0	0.0	0.0	0.0
Caxhuacan	0.0	0.0	0.0	0.0	0.0
Coatepec	0.0	0.0	0.0	0.0	0.0
Coatzingo	0.0	0.0	0.0	0.0	0.0
Cohetzala	0.0	0.0	0.0	0.0	0.0
Cohuecan	0.0	0.0	0.0	0.0	0.0
Coronango	0.0	0.0	0.0	0.0	0.0
Coxcatlán	0.0	9.9	0.0	0.0	9.9
Coyomeapan	0.0	17.6	0.0	0.0	17.6
Coyotepec	0.0	0.0	0.0	0.0	0.0
Cuapixtla de Madero	0.0	0.0	0.0	0.0	0.0
Cuautempan	0.0	0.0	0.0	0.0	0.0
Cuautlínchán	0.0	0.0	0.0	0.0	0.0
Cuautlancingo	0.0	0.0	0.0	0.0	0.0
Cuayuca de Andrade	0.0	0.0	0.0	0.0	0.0

Municipios	Banca Múltiple	Banca de Desarrollo	Emisiones Bursátiles	Otros	Saldo Total
Cuetzalan del Progreso	0.0	6.1	0.0	0.0	6.1
Cuyoaco	0.0	0.0	0.0	0.0	0.0
Chalchicomula de Sesma	0.0	0.0	0.0	0.0	0.0
Chapulco	0.0	0.0	0.0	0.0	0.0
Chiautla	0.0	7.2	0.0	0.0	7.2
Chiautzingo	0.0	0.0	0.0	0.0	0.0
Chiconcuautla	0.0	0.0	0.0	0.0	0.0
Chichiquila	0.0	23.3	0.0	0.0	23.3
Chietla	0.0	0.0	0.0	0.0	0.0
Chigmecatitlán	0.0	0.0	0.0	0.0	0.0
Chignahuapan	0.0	0.0	0.0	0.0	0.0
Chignautla	0.0	0.0	0.0	0.0	0.0
Chila	0.0	0.0	0.0	0.0	0.0
Chila de la Sal	0.0	0.0	0.0	0.0	0.0
Honey	0.0	0.0	0.0	0.0	0.0
Chilchotla	0.0	0.0	0.0	0.0	0.0
Chinantla	0.0	0.0	0.0	0.0	0.0
Domingo Arenas	0.0	0.0	0.0	0.0	0.0
Eloxochitlán	0.0	0.0	0.0	0.0	0.0
Epatlán	0.0	0.0	0.0	0.0	0.0
Esperanza	0.0	0.0	0.0	0.0	0.0
Francisco Z. Mena	0.0	0.0	0.0	0.0	0.0
General Felipe Ángeles	0.0	0.0	0.0	0.0	0.0
Guadalupe	0.0	0.0	0.0	0.0	0.0
Guadalupe Victoria	0.0	0.0	0.0	0.0	0.0
Hermenegildo Galeana	0.0	0.0	0.0	0.0	0.0
Huaquechula	0.0	0.0	0.0	0.0	0.0
Huatlatlauca	0.0	0.0	0.0	0.0	0.0
Huauchinango	0.0	24.6	0.0	0.0	24.6
Huehuetla	0.0	2.6	0.0	0.0	2.6
Huehuetlán el Chico	0.0	0.0	0.0	0.0	0.0
Huejotzingo	0.0	0.0	0.0	0.0	0.0
Hueyapan	0.0	0.0	0.0	0.0	0.0
Hueytamalco	4.4	0.0	0.0	0.0	4.4
Hueytlalpan	0.0	0.0	0.0	0.0	0.0
Huitzilán de Serdán	0.0	0.0	0.0	0.0	0.0
Huitziltepec	0.0	0.0	0.0	0.0	0.0
Atlequizayan	0.0	0.0	0.0	0.0	0.0
Ixcamilpa de Guerrero	0.0	0.0	0.0	0.0	0.0
Ixcaquixtla	0.0	0.0	0.0	0.0	0.0
Ixtacamaxtitlán	0.0	0.0	0.0	0.0	0.0
Ixtepec	0.0	0.0	0.0	0.0	0.0
Izúcar de Matamoros	0.0	0.0	0.0	0.0	0.0
Jalpan	0.0	0.0	0.0	0.0	0.0
Jolalpan	0.0	0.0	0.0	0.0	0.0
Jonotla	0.0	0.0	0.0	0.0	0.0
Jopala	0.0	0.0	0.0	0.0	0.0

Municipios	Banca Múltiple	Banca de Desarrollo	Emisiones Bursátiles	Otros	Saldo Total
Juan C. Bonilla	0.0	0.0	0.0	0.0	0.0
Juan Galindo	0.0	0.0	0.0	0.0	0.0
Juan N. Méndez	0.0	0.0	0.0	0.0	0.0
Lafragua	0.0	0.0	0.0	0.0	0.0
Libres	0.0	4.0	0.0	0.0	4.0
La Magdalena Tlatlauquitepec	0.0	0.0	0.0	0.0	0.0
Mazapiltepec de Juárez	0.0	0.0	0.0	0.0	0.0
Mixtla	0.0	0.0	0.0	0.0	0.0
Molcaxac	0.0	0.0	0.0	0.0	0.0
Cañada Morelos	0.0	10.7	0.0	0.0	10.7
Naupan	0.0	0.0	0.0	0.0	0.0
Nauzontla	0.0	0.0	0.0	0.0	0.0
Nealtican	0.0	0.0	0.0	0.0	0.0
Nicolás Bravo	0.0	0.0	0.0	0.0	0.0
Nopalucan	0.0	0.0	0.0	0.0	0.0
Ocoatepec	0.0	0.0	0.0	0.0	0.0
Ocoyucan	0.0	0.0	0.0	0.0	0.0
Olintla	0.0	0.0	0.0	0.0	0.0
Oriental	0.0	0.0	0.0	0.0	0.0
Pahuatlán	0.0	0.0	0.0	0.0	0.0
Palmar de Bravo	0.0	0.0	0.0	0.0	0.0
Pantepec	0.0	0.0	0.0	0.0	0.0
Petlalcingo	0.0	0.0	0.0	0.0	0.0
Piaxtla	0.0	0.0	0.0	0.0	0.0
Puebla	477.4	0.0	0.0	0.0	477.4
Quecholac	0.0	0.0	0.0	0.0	0.0
Quimixtlán	0.0	0.0	0.0	0.0	0.0
Rafael Lara Grajales	0.0	0.0	0.0	0.0	0.0
Los Reyes de Juárez	0.0	7.3	0.0	0.0	7.3
San Andrés Cholula	0.0	0.0	0.0	0.0	0.0
San Antonio Cañada	0.0	0.0	0.0	0.0	0.0
San Diego la Mesa Tochimiltzingo	0.0	0.0	0.0	0.0	0.0
San Felipe Teotlalcingo	0.0	0.0	0.0	0.0	0.0
San Felipe Tepatlán	0.0	0.0	0.0	0.0	0.0
San Gabriel Chilac	0.0	0.0	0.0	0.0	0.0
San Gregorio Atzompa	0.0	1.0	0.0	0.0	1.0
San Jerónimo Tecuanipan	0.0	0.0	0.0	0.0	0.0
San Jerónimo Xayacatlán	0.0	0.7	0.0	0.0	0.7
San José Chiapa	0.0	0.0	0.0	0.0	0.0
San José Miahuatlán	0.0	0.0	0.0	0.0	0.0
San Juan Atenco	0.0	0.0	0.0	0.0	0.0
San Juan Atzompa	0.0	0.0	0.0	0.0	0.0
San Martín Texmelucan	0.0	0.0	0.0	0.0	0.0
San Martín Totoltepec	0.0	0.0	0.0	0.0	0.0
San Matías Tlalancaleca	0.0	3.7	0.0	0.0	3.7
San Miguel Ixítlán	0.0	0.0	0.0	0.0	0.0
San Miguel Xoxtla	0.0	0.0	0.0	0.0	0.0

Municipios	Banca Múltiple	Banca de Desarrollo	Emisiones Bursátiles	Otros	Saldo Total
San Nicolás Buenos Aires	0.0	0.0	0.0	0.0	0.0
San Nicolás de los Ranchos	0.0	0.0	0.0	0.0	0.0
San Pablo Anicano	0.0	0.0	0.0	0.0	0.0
San Pedro Cholula	0.0	0.0	0.0	0.0	0.0
San Pedro Yeloixtlahuaca	0.0	0.0	0.0	0.0	0.0
San Salvador el Seco	0.0	0.0	0.0	0.0	0.0
San Salvador el Verde	0.0	0.0	0.0	0.0	0.0
San Salvador Huixcolotla	0.0	0.0	0.0	0.0	0.0
San Sebastián Tlacotepec	0.0	0.0	0.0	0.0	0.0
Santa Catarina Tlaltempan	0.0	0.0	0.0	0.0	0.0
Santa Inés Ahuatempan	0.0	0.0	0.0	0.0	0.0
Santa Isabel Cholula	0.0	0.0	0.0	0.0	0.0
Santiago Miahuatlán	0.0	5.0	0.0	0.0	5.0
Huehuetlán el Grande	0.0	0.0	0.0	0.0	0.0
Santo Tomás Hueyotlilpan	0.0	0.0	0.0	0.0	0.0
Soltepec	0.0	0.0	0.0	0.0	0.0
Tecali de Herrera	0.0	0.0	0.0	0.0	0.0
Tecamachalco	0.0	0.0	0.0	0.0	0.0
Tecomatlán	0.0	0.0	0.0	0.0	0.0
Tehuacán	0.0	11.6	0.0	0.0	11.6
Tehuiztzingo	0.0	0.0	0.0	0.0	0.0
Tenampulco	0.0	1.3	0.0	0.0	1.3
Teopantlán	0.0	0.0	0.0	0.0	0.0
Teotlalco	0.0	0.0	0.0	0.0	0.0
Tepanco de López	0.0	0.0	0.0	0.0	0.0
Tepango de Rodríguez	0.0	0.0	0.0	0.0	0.0
Tepatlxco de Hidalgo	0.0	3.4	0.0	0.0	3.4
Tepeaca	0.0	0.0	0.0	0.0	0.0
Tepemaxalco	0.0	0.0	0.0	0.0	0.0
Tepeojuma	0.0	0.0	0.0	0.0	0.0
Tepetzintla	0.0	0.0	0.0	0.0	0.0
Tepexco	0.0	0.0	0.0	0.0	0.0
Tepexi de Rodríguez	0.0	0.0	0.0	0.0	0.0
Tepeyahualco	0.0	0.0	0.0	0.0	0.0
Tepeyahualco de Cuauhtémoc	0.0	0.0	0.0	0.0	0.0
Tetela de Ocampo	0.0	2.9	0.0	0.0	2.9
Teteles de Avila Castillo	0.0	0.0	0.0	0.0	0.0
Teziutlán	0.0	0.0	0.0	0.0	0.0
Tianguismanalco	0.0	0.0	0.0	0.0	0.0
Tilapa	0.0	0.0	0.0	0.0	0.0
Tlacotepec de Benito Juárez	0.0	0.0	0.0	0.0	0.0
Tlacuilotepec	0.0	9.1	0.0	0.0	9.1
Tlachichuca	0.0	2.8	0.0	0.0	2.8
Tlahuapan	0.0	0.0	0.0	0.0	0.0
Tlaltenango	0.0	0.0	0.0	0.0	0.0
Tlanepantla	0.0	0.0	0.0	0.0	0.0
Tlaola	0.0	0.0	0.0	0.0	0.0

Municipios	Banca Múltiple	Banca de Desarrollo	Emisiones Bursátiles	Otros	Saldo Total
Tlapacoya	0.0	0.0	0.0	0.0	0.0
Tlapanalá	0.0	0.0	0.0	0.0	0.0
Tlatlauquitepec	0.0	0.0	0.0	0.0	0.0
Tlaxco	0.0	0.0	0.0	0.0	0.0
Tochimilco	0.0	0.0	0.0	0.0	0.0
Tochtepec	0.0	4.0	0.0	0.0	4.0
Totoltepec de Guerrero	0.0	0.0	0.0	0.0	0.0
Tulcingo	0.0	0.0	0.0	0.0	0.0
Tuzamapan de Galeana	0.0	0.0	0.0	0.0	0.0
Tzicatlacoyan	0.0	0.0	0.0	0.0	0.0
Venustiano Carranza	0.0	2.1	0.0	0.0	2.1
Vicente Guerrero	0.0	10.3	0.0	0.0	10.3
Xayacatlán de Bravo	0.3	0.0	0.0	0.0	0.3
Xicotepec	79.4	0.0	0.0	0.0	79.4
Xicotlán	0.0	0.0	0.0	0.0	0.0
Xiutetelco	0.0	0.0	0.0	0.0	0.0
Xochiapulco	0.0	0.0	0.0	0.0	0.0
Xochiltepec	0.0	0.0	0.0	0.0	0.0
Xochitlán de Vicente Suárez	0.0	0.0	0.0	0.0	0.0
Xochitlán Todos Santos	0.0	0.0	0.0	0.0	0.0
Yaonáhuac	0.0	0.0	0.0	0.0	0.0
Yehualtepec	0.0	0.0	0.0	0.0	0.0
Zacapala	0.0	0.0	0.0	0.0	0.0
Zacapoaxtla	0.0	0.0	0.0	0.0	0.0
Zacatlán	0.0	14.8	0.0	0.0	14.8
Zapotitlán	0.0	0.0	0.0	0.0	0.0
Zapotitlán de Méndez	0.0	0.0	0.0	0.0	0.0
Zaragoza	0.0	0.0	0.0	0.0	0.0
Zautla	0.0	0.0	0.0	0.0	0.0
Zihuateutla	0.0	0.0	0.0	0.0	0.0
Zinacatepec	0.0	0.0	0.0	0.0	0.0
Zongozotla	0.0	0.0	0.0	0.0	0.0
Zoquiapan	0.0	0.0	0.0	0.0	0.0
Zoquitlán	0.0	0.0	0.0	0.0	0.0
Querétaro	266.8	141.4	0.0	0.0	408.2
Amealco de Bonfil	0.0	0.0	0.0	0.0	0.0
Pinal de Amoles	0.0	0.0	0.0	0.0	0.0
Arroyo Seco	0.0	0.0	0.0	0.0	0.0
Cadereyta de Montes	0.0	0.0	0.0	0.0	0.0
Colón	0.0	44.7	0.0	0.0	44.7
Corregidora	73.6	0.0	0.0	0.0	73.6
Ezequiel Montes	0.0	0.0	0.0	0.0	0.0
Huimilpan	0.0	0.0	0.0	0.0	0.0
Jalpan de Serra	0.0	0.0	0.0	0.0	0.0
Landa de Matamoros	0.0	0.0	0.0	0.0	0.0
El Marqués	0.0	75.3	0.0	0.0	75.3

Municipios	Banca Múltiple	Banca de Desarrollo	Emisiones Bursátiles	Otros	Saldo Total
Pedro Escobedo	0.0	0.0	0.0	0.0	0.0
Peñamiller	0.0	0.0	0.0	0.0	0.0
Querétaro	106.9	0.0	0.0	0.0	106.9
San Joaquín	0.0	0.0	0.0	0.0	0.0
San Juan del Río	86.3	0.0	0.0	0.0	86.3
Tequisquiapan	0.0	21.3	0.0	0.0	21.3
Tolimán	0.0	0.0	0.0	0.0	0.0
Quintana Roo	1384.3	1329.7	0.0	118.8	2,832.8
Cozumel	316.7	112.7	0.0	0.0	429.4
Felipe Carrillo Puerto	0.0	0.0	0.0	0.0	0.0
Isla Mujeres	0.0	7.4	0.0	0.0	7.4
Othón P. Blanco	319.9	0.0	0.0	118.8	438.6
Benito Juárez	0.0	1203.3	0.0	0.0	1,203.3
José María Morelos	0.0	0.0	0.0	0.0	0.0
Lázaro Cárdenas	0.0	6.3	0.0	0.0	6.3
Solidaridad	747.8	0.0	0.0	0.0	747.8
Tulum	0.0	0.0	0.0	0.0	0.0
Bacalar	0.0	0.0	0.0	0.0	0.0
San Luis Potosí	576.5	2.1	0.0	2.7	581.3
Ahualulco	0.0	0.0	0.0	0.0	0.0
Alaquines	0.0	0.0	0.0	0.0	0.0
Aquismón	0.0	0.0	0.0	0.0	0.0
Armadillo de los Infante	0.0	0.0	0.0	0.0	0.0
Axtla de Terrazas	0.0	0.0	0.0	0.0	0.0
Cárdenas	0.0	0.0	0.0	0.0	0.0
Catorce	0.0	0.0	0.0	0.0	0.0
Cedral	0.0	0.0	0.0	0.0	0.0
Cerritos	0.0	0.0	0.0	0.0	0.0
Cerro de San Pedro	0.0	0.0	0.0	0.0	0.0
Charcas	0.0	0.0	0.0	0.0	0.0
Ciudad del Maíz	0.0	0.0	0.0	0.0	0.0
Ciudad Fernández	0.0	0.0	0.0	0.0	0.0
Ciudad Valles	26.8	0.0	0.0	0.0	26.8
Coxcatlán	0.0	0.0	0.0	0.0	0.0
Ebano	5.5	0.0	0.0	0.0	5.5
El Naranjo	3.0	0.0	0.0	0.0	3.0
Guadalcázar	0.0	0.0	0.0	0.0	0.0
Huehuetlán	0.0	0.0	0.0	0.0	0.0
Lagunillas	0.0	0.0	0.0	2.7	2.7
Matehuala	0.0	0.0	0.0	0.0	0.0
Matlapa	0.0	2.1	0.0	0.0	2.1
Mexquitic de Carmona	4.1	0.0	0.0	0.0	4.1
Moctezuma	0.0	0.0	0.0	0.0	0.0
Rayón	0.0	0.0	0.0	0.0	0.0
Rioverde	0.0	0.0	0.0	0.0	0.0

Municipios	Banca Múltiple	Banca de Desarrollo	Emisiones Bursátiles	Otros	Saldo Total
Salinas	0.0	0.0	0.0	0.0	0.0
San Antonio	0.0	0.0	0.0	0.0	0.0
San Ciró de Acosta	0.0	0.0	0.0	0.0	0.0
San Luis Potosí	453.6	0.0	0.0	0.0	453.6
San Martín Chalchicuatla	0.0	0.0	0.0	0.0	0.0
San Nicolás Tolentino	0.0	0.0	0.0	0.0	0.0
San Vicente Tancuayalab	0.0	0.0	0.0	0.0	0.0
Santa Catarina	0.0	0.0	0.0	0.0	0.0
Santa María del Río	0.0	0.0	0.0	0.0	0.0
Santo Domingo	0.0	0.0	0.0	0.0	0.0
Soledad de Graciano Sánchez	0.0	0.0	0.0	0.0	0.0
Tamasopo	0.0	0.0	0.0	0.0	0.0
Tamazunchale	35.2	0.0	0.0	0.0	35.2
Tampacán	0.0	0.0	0.0	0.0	0.0
Tampamolón Corona	7.2	0.0	0.0	0.0	7.2
Tamuín	41.1	0.0	0.0	0.0	41.1
Tancanhuitz	0.0	0.0	0.0	0.0	0.0
Tanlajás	0.0	0.0	0.0	0.0	0.0
Tanquián de Escobedo	0.0	0.0	0.0	0.0	0.0
Tierra Nueva	0.0	0.0	0.0	0.0	0.0
Vanegas	0.0	0.0	0.0	0.0	0.0
Venado	0.0	0.0	0.0	0.0	0.0
Villa de Arista	0.0	0.0	0.0	0.0	0.0
Villa de Arriaga	0.0	0.0	0.0	0.0	0.0
Villa de Guadalupe	0.0	0.0	0.0	0.0	0.0
Villa de la Paz	0.0	0.0	0.0	0.0	0.0
Villa de Ramos	0.0	0.0	0.0	0.0	0.0
Villa de Reyes	0.0	0.0	0.0	0.0	0.0
Villa Hidalgo	0.0	0.0	0.0	0.0	0.0
Villa Juárez	0.0	0.0	0.0	0.0	0.0
Xilitla	0.0	0.0	0.0	0.0	0.0
Zaragoza	0.0	0.0	0.0	0.0	0.0
Sinaloa	559.1	898.3	0.0	0.0	1,457.3
Ahome	0.0	71.2	0.0	0.0	71.2
Angostura	0.0	0.0	0.0	0.0	0.0
Badiraguato	0.0	0.0	0.0	0.0	0.0
Choix	0.0	8.9	0.0	0.0	8.9
Concordia	0.0	0.0	0.0	0.0	0.0
Cosalá	0.0	1.4	0.0	0.0	1.4
Culiacán	434.6	310.0	0.0	0.0	744.6
El Fuerte	0.0	0.9	0.0	0.0	0.9
Elota	0.0	6.2	0.0	0.0	6.2
Escuinapa	0.0	4.3	0.0	0.0	4.3
Guasave	103.4	191.5	0.0	0.0	294.9
Mazatlán	21.1	216.5	0.0	0.0	237.6
Mocorito	0.0	6.2	0.0	0.0	6.2

Municipios	Banca Múltiple	Banca de Desarrollo	Emisiones Bursátiles	Otros	Saldo Total
Navolato	0.0	36.1	0.0	0.0	36.1
Rosario	0.0	0.0	0.0	0.0	0.0
Salvador Alvarado	0.0	31.2	0.0	0.0	31.2
San Ignacio	0.0	0.0	0.0	0.0	0.0
Sinaloa	0.0	13.9	0.0	0.0	13.9
Sonora	3,202.74	69.7	0.0	579.7	3,852.2
Aconchi	0.0	0.0	0.0	0.0	0.0
Agua Prieta	62.4	0.0	0.0	25.1	87.5
Alamos	1.5	0.0	0.0	0.0	1.5
Altar	0.0	0.0	0.0	0.0	0.0
Arivechi	0.0	0.0	0.0	0.0	0.0
Arizpe	0.0	0.0	0.0	0.0	0.0
Atil	0.0	0.0	0.0	0.0	0.0
Bacadéhuachi	0.0	0.0	0.0	0.0	0.0
Bacanora	0.0	0.0	0.0	0.0	0.0
Bacerac	0.0	0.0	0.0	0.0	0.0
Bacoachi	0.0	0.0	0.0	0.0	0.0
Bácum	22.0	5.4	0.0	0.8	28.2
Banámichi	0.0	0.0	0.0	0.0	0.0
Baviácora	0.0	0.3	0.0	0.0	0.3
Bavispe	0.0	0.0	0.0	0.0	0.0
Benito Juárez	0.0	6.6	0.0	0.0	6.6
Benjamín Hill	5.4	0.0	0.0	0.0	5.4
Caborca	17.5	17.2	0.0	0.0	34.7
Cajeme	513.4	13.0	0.0	0.0	526.4
Cananea	0.0	1.1	0.0	0.0	1.1
Carbó	0.0	0.0	0.0	0.0	0.0
Cucurpe	0.0	0.0	0.0	0.0	0.0
Cumpas	0.0	0.0	0.0	0.0	0.0
Divisaderos	0.0	0.0	0.0	0.0	0.0
Empalme	69.9	0.0	0.0	0.0	69.9
Etchojoa	22.7	3.4	0.0	0.0	26.1
Fronteras	0.0	1.2	0.0	0.0	1.2
General Plutarco Elías Calles	7.2	0.0	0.0	0.0	7.2
Granados	0.0	0.0	0.0	0.0	0.0
Guaymas	357.2	0.0	0.0	12.7	369.9
Hermosillo	1304.9	0.0	0.0	387.3	1692.2
Huachinera	0.0	0.0	0.0	0.0	0.0
Huásabas	0.0	0.0	0.0	0.0	0.0
Huatabampo	0.0	0.0	0.0	0.0	0.0
Huépac	0.0	0.0	0.0	0.0	0.0
Imuris	0.0	0.0	0.0	0.0	0.0
La Colorada	0.0	0.0	0.0	0.0	0.0
Magdalena	0.0	0.0	0.0	0.0	0.0
Mazatán	0.0	0.0	0.0	0.0	0.0
Moctezuma	0.0	0.0	0.0	0.0	0.0

Municipios	Banca Múltiple	Banca de Desarrollo	Emisiones Bursátiles	Otros	Saldo Total
Naco	0.0	0.0	0.0	1.6	1.6
Nácori Chico	3.1	0.0	0.0	0.0	3.1
Nacozari de García	0.0	4.3	0.0	0.0	4.3
Navojoa	136.7	17.1	0.0	0.0	153.7
Nogales	578.1	0.0	0.0	0.0	578.1
Onavas	0.0	0.0	0.0	0.0	0.0
Opodepe	4.0	0.0	0.0	0.0	4.0
Oquitoa	0.0	0.0	0.0	0.0	0.0
Pitiquito	0.0	0.0	0.0	0.0	0.0
Puerto Peñasco	96.7	0.0	0.0	12.8	109.5
Quiriego	0.0	0.0	0.0	0.0	0.0
Rayón	0.0	0.0	0.0	0.0	0.0
Rosario	0.0	0.0	0.0	0.0	0.0
Sahuaripa	0.0	0.0	0.0	0.0	0.0
San Felipe de Jesús	0.0	0.0	0.0	0.0	0.0
San Ignacio Río Muerto	0.0	0.0	0.0	0.0	0.0
San Javier	0.0	0.0	0.0	0.0	0.0
San Luis Río Colorado	0.0	0.0	0.0	136.8	136.8
San Miguel de Horcasitas	0.0	0.0	0.0	0.0	0.0
San Pedro de la Cueva	0.0	0.0	0.0	0.0	0.0
Santa Ana	0.0	0.0	0.0	2.8	2.8
Santa Cruz	0.0	0.0	0.0	0.0	0.0
Sáric	0.0	0.0	0.0	0.0	0.0
Soyopa	0.0	0.0	0.0	0.0	0.0
Suaqui Grande	0.0	0.0	0.0	0.0	0.0
Tepache	0.0	0.0	0.0	0.0	0.0
Trincheras	0.0	0.0	0.0	0.0	0.0
Tubutama	0.0	0.2	0.0	0.0	0.2
Ures	0.0	0.0	0.0	0.0	0.0
Villa Hidalgo	0.0	0.0	0.0	0.0	0.0
Villa Pesqueira	0.0	0.0	0.0	0.0	0.0
Yécora	0.0	0.0	0.0	0.0	0.0
Tabasco	445.4	54.4	0.0	0.0	499.8
Balancán	0.0	0.0	0.0	0.0	0.0
Cárdenas	0.0	0.0	0.0	0.0	0.0
Centla	0.0	0.0	0.0	0.0	0.0
Centro	357.7	0.0	0.0	0.0	357.7
Comalcalco	19.0	0.0	0.0	0.0	19.0
Cunduacán	0.0	0.0	0.0	0.0	0.0
Emiliano Zapata	0.0	0.0	0.0	0.0	0.0
Huimanguillo	0.0	0.0	0.0	0.0	0.0
Jalapa	68.7	0.0	0.0	0.0	68.7
Jalpa de Méndez	0.0	0.0	0.0	0.0	0.0
Jonuta	0.0	0.0	0.0	0.0	0.0
Macuspana	0.0	0.0	0.0	0.0	0.0
Nacajuca	0.0	2.6	0.0	0.0	2.6

Municipios	Banca Múltiple	Banca de Desarrollo	Emisiones Bursátiles	Otros	Saldo Total
Paraíso	0.0	0.0	0.0	0.0	0.0
Tacotalpa	0.0	31.1	0.0	0.0	31.1
Teapa	0.0	6.4	0.0	0.0	6.4
Tenosique	0.0	14.3	0.0	0.0	14.3
Tamaulipas	174.4	206.3	0.0	828.3	1,208.9
Abasolo	0.0	0.0	0.0	0.0	0.0
Aldama	0.0	0.0	0.0	0.0	0.0
Altamira	0.0	0.0	0.0	0.0	0.0
Antiguo Morelos	0.0	0.0	0.0	0.0	0.0
Burgos	0.0	0.0	0.0	0.0	0.0
Bustamante	0.0	0.0	0.0	0.0	0.0
Camargo	0.0	0.0	0.0	0.0	0.0
Casas	0.0	0.0	0.0	0.0	0.0
Ciudad Madero	0.0	0.0	0.0	0.0	0.0
Cruillas	0.0	0.0	0.0	0.0	0.0
Gómez Farías	0.0	0.0	0.0	0.0	0.0
González	0.0	0.0	0.0	0.0	0.0
Güémez	0.0	0.0	0.0	0.0	0.0
Guerrero	0.0	0.0	0.0	0.0	0.0
Gustavo Díaz Ordaz	0.0	0.0	0.0	0.0	0.0
Hidalgo	0.0	0.0	0.0	0.0	0.0
Jaumave	0.0	0.0	0.0	0.0	0.0
Jiménez	0.0	0.0	0.0	0.0	0.0
Llera	0.0	0.0	0.0	0.0	0.0
Mainero	0.0	0.0	0.0	0.0	0.0
El Mante	0.0	0.0	0.0	0.0	0.0
Matamoros	0.0	0.0	0.0	0.0	0.0
Méndez	0.0	0.0	0.0	0.0	0.0
Mier	0.0	0.0	0.0	0.0	0.0
Miguel Alemán	0.0	0.0	0.0	0.0	0.0
Miquihuana	0.0	0.0	0.0	0.0	0.0
Nuevo Laredo	0.0	81.5	0.0	828.3	909.7
Nuevo Morelos	0.0	0.0	0.0	0.0	0.0
Ocampo	0.0	0.0	0.0	0.0	0.0
Padilla	0.0	0.0	0.0	0.0	0.0
Palmillas	0.0	0.0	0.0	0.0	0.0
Reynosa	155.6	0.0	0.0	0.0	155.6
Río Bravo	0.0	0.0	0.0	0.0	0.0
San Carlos	0.0	0.0	0.0	0.0	0.0
San Fernando	0.0	0.0	0.0	0.0	0.0
San Nicolás	0.0	0.0	0.0	0.0	0.0
Soto la Marina	0.0	0.0	0.0	0.0	0.0
Tampico	0.0	124.8	0.0	0.0	124.8
Tula	0.0	0.0	0.0	0.0	0.0
Valle Hermoso	0.0	0.0	0.0	0.0	0.0
Victoria	18.7	0.0	0.0	0.0	18.7

Municipios	Banca Múltiple	Banca de Desarrollo	Emisiones Bursátiles	Otros	Saldo Total
Villagrán	0.0	0.0	0.0	0.0	0.0
Xicoténcatl	0.0	0.0	0.0	0.0	0.0
Tlaxcala	0.0	0.0	0.0	0.0	-
Amaxac de Guerrero	0.0	0.0	0.0	0.0	0.0
Acuamanala de Miguel Hidalgo	0.0	0.0	0.0	0.0	0.0
Apetatitlán de Antonio Carvajal	0.0	0.0	0.0	0.0	0.0
Apizaco	0.0	0.0	0.0	0.0	0.0
Atlangatepec	0.0	0.0	0.0	0.0	0.0
Atltzayanca	0.0	0.0	0.0	0.0	0.0
Benito Juárez	0.0	0.0	0.0	0.0	0.0
Calpulalpan	0.0	0.0	0.0	0.0	0.0
Chiautempan	0.0	0.0	0.0	0.0	0.0
Contla de Juan Cuamatzi	0.0	0.0	0.0	0.0	0.0
Cuapiaxtla	0.0	0.0	0.0	0.0	0.0
Cuaxomulco	0.0	0.0	0.0	0.0	0.0
El Carmen Tequexquitla	0.0	0.0	0.0	0.0	0.0
Emiliano Zapata	0.0	0.0	0.0	0.0	0.0
Españita	0.0	0.0	0.0	0.0	0.0
Huamantla	0.0	0.0	0.0	0.0	0.0
Hueyotlipan	0.0	0.0	0.0	0.0	0.0
Ixtacuixtla de Mariano Matamoros	0.0	0.0	0.0	0.0	0.0
Ixtenco	0.0	0.0	0.0	0.0	0.0
La Magdalena Tlalteulco	0.0	0.0	0.0	0.0	0.0
Lázaro Cárdenas	0.0	0.0	0.0	0.0	0.0
Mazatecochco de José María Morelos	0.0	0.0	0.0	0.0	0.0
Muñoz de Domingo Arenas	0.0	0.0	0.0	0.0	0.0
Nanacamilpa de Mariano Arista	0.0	0.0	0.0	0.0	0.0
Natívitás	0.0	0.0	0.0	0.0	0.0
Panotla	0.0	0.0	0.0	0.0	0.0
Papalotla de Xicohténcatl	0.0	0.0	0.0	0.0	0.0
San Damián Texóloc	0.0	0.0	0.0	0.0	0.0
San Francisco Tetlanohcan	0.0	0.0	0.0	0.0	0.0
San Jerónimo Zacualpan	0.0	0.0	0.0	0.0	0.0
San José Teacalco	0.0	0.0	0.0	0.0	0.0
San Juan Huactzinco	0.0	0.0	0.0	0.0	0.0
San Lorenzo Axocomanitla	0.0	0.0	0.0	0.0	0.0
San Lucas Tecopilco	0.0	0.0	0.0	0.0	0.0
San Pablo del Monte	0.0	0.0	0.0	0.0	0.0
Sanctórum de Lázaro Cárdenas	0.0	0.0	0.0	0.0	0.0
Santa Ana Nopalucan	0.0	0.0	0.0	0.0	0.0
Santa Apolonia Teacalco	0.0	0.0	0.0	0.0	0.0
Santa Catarina Ayometla	0.0	0.0	0.0	0.0	0.0
Santa Cruz Quileh tla	0.0	0.0	0.0	0.0	0.0
Santa Cruz Tlaxcala	0.0	0.0	0.0	0.0	0.0
Santa Isabel Xiloxoxtla	0.0	0.0	0.0	0.0	0.0
Tenancingo	0.0	0.0	0.0	0.0	0.0

Municipios	Banca Múltiple	Banca de Desarrollo	Emisiones Bursátiles	Otros	Saldo Total
Teolocholco	0.0	0.0	0.0	0.0	0.0
Tepetitla de Lardizábal	0.0	0.0	0.0	0.0	0.0
Tepeyanco	0.0	0.0	0.0	0.0	0.0
Terrenate	0.0	0.0	0.0	0.0	0.0
Tetla de la Solidaridad	0.0	0.0	0.0	0.0	0.0
Tetlatlahuca	0.0	0.0	0.0	0.0	0.0
Tlaxcala	0.0	0.0	0.0	0.0	0.0
Tlaxco	0.0	0.0	0.0	0.0	0.0
Tocatlán	0.0	0.0	0.0	0.0	0.0
Totolac	0.0	0.0	0.0	0.0	0.0
Tzompantepec	0.0	0.0	0.0	0.0	0.0
Xaloztoc	0.0	0.0	0.0	0.0	0.0
Xaltocan	0.0	0.0	0.0	0.0	0.0
Xicohtzinco	0.0	0.0	0.0	0.0	0.0
Yauhquemehcan	0.0	0.0	0.0	0.0	0.0
Zacatelco	0.0	0.0	0.0	0.0	0.0
Ziltlaltépec de Trinidad Sánchez Santos	0.0	0.0	0.0	0.0	0.0
Veracruz	283.2	1134.8	1401.4	97.7	2,917.0
Acajete	0.0	3.7	2.1	0.0	5.8
Acatlán	0.0	0.0	0.0	0.0	0.0
Acayucan	19.2	11.6	11.8	0.0	42.7
Actopan	0.0	0.0	6.2	0.0	6.2
Acula	0.0	0.0	1.6	0.0	1.6
Acultzingo	0.0	0.0	2.4	0.0	2.4
Agua Dulce	0.0	0.0	14.8	0.0	14.8
Álamo Temapache	0.0	22.1	11.9	0.0	33.9
Alpatláhuac	0.0	0.0	1.9	0.0	1.9
Alto Lucero de Gutiérrez Barrios	0.0	14.0	5.5	0.0	19.4
Altotonga	0.0	22.7	4.7	0.0	27.4
Alvarado	0.0	0.0	6.7	18.6	25.4
Amatitlán	0.0	0.0	1.9	0.0	1.9
Amatitlán de los Reyes	0.0	0.0	4.7	0.0	4.7
Angel R. Cabada	0.0	1.9	5.8	0.0	7.8
Apazapan	0.0	0.0	1.5	0.2	1.8
Aquila	0.0	0.0	1.5	0.0	1.5
Astacinga	0.0	0.0	2.0	0.0	2.0
Atlahuilco	0.0	0.0	2.1	0.0	2.1
Atoyac	0.0	12.3	5.6	0.0	17.9
Atzacan	0.0	3.3	2.7	0.0	6.0
Atzacan	0.0	18.7	5.3	0.0	24.0
Ayahualulco	0.0	0.0	2.6	0.0	2.6
Banderilla	0.0	7.7	3.7	0.0	11.4
Benito Juárez	0.0	5.9	2.7	0.0	8.5
Boca del Río	0.0	0.0	0.0	0.0	0.0
Calcahualco	0.0	0.0	0.0	0.0	0.0
Camarón de Tejeda	0.0	1.1	1.7	0.0	2.8

Municipios	Banca Múltiple	Banca de Desarrollo	Emisiones Bursátiles	Otros	Saldo Total
Camerino Z. Mendoza	0.0	4.1	7.1	0.0	11.2
Carlos A. Carrillo	0.0	0.0	1.6	0.0	1.6
Carrillo Puerto	0.0	0.0	2.4	0.0	2.4
Castillo de Teayo	0.0	3.7	3.2	0.0	6.9
Catemaco	0.0	20.8	6.5	0.0	27.3
Cazones de Herrera	0.0	0.0	4.0	0.0	4.0
Cerro Azul	0.0	0.0	5.5	0.0	5.5
Chacaltianguis	0.0	0.0	3.0	0.0	3.0
Chalma	0.0	2.6	3.0	0.0	5.6
Chiconamel	0.0	1.7	1.9	0.0	3.6
Chiconquiaco	0.0	3.0	2.3	0.0	5.3
Chicontepec	0.0	5.7	4.5	0.0	10.2
Chinameca	0.0	0.0	3.2	0.0	3.2
Chinampa de Gorostiza	0.0	0.0	2.5	1.4	3.8
Chocamán	0.0	1.6	2.5	0.0	4.0
Chontla	0.0	4.1	0.0	0.0	4.1
Chumatlán	0.0	0.9	1.9	0.0	2.9
Citlaltépetl	0.0	0.0	2.0	0.0	2.0
Coacoatzintla	0.0	0.0	2.0	0.0	2.0
Coahuatlán	0.0	0.0	1.9	0.0	1.9
Coatepec	0.0	6.6	9.8	0.0	16.3
Coatzacoalcos	0.0	366.7	120.2	7.2	494.1
Coatzintla	0.0	0.0	4.8	5.3	10.1
Coetzala	0.0	0.0	1.5	0.0	1.5
Colipa	0.0	0.0	2.2	0.0	2.2
Comapa	0.0	6.4	2.8	0.0	9.2
Córdoba	0.0	0.0	44.3	0.0	44.3
Cosamaloapan de Carpio	0.0	15.0	12.0	4.0	31.0
Cosautlán de Carvajal	0.0	3.2	3.7	0.0	6.9
Coscomatepec	0.0	11.3	3.4	0.0	14.7
Cosoleacaque	0.0	36.5	22.2	0.0	58.6
Cotaxtla	0.0	2.6	9.9	0.0	12.5
Coxquihui	0.0	4.9	2.2	0.0	7.1
Coyutla	0.0	2.3	2.5	0.0	4.9
Cuichapa	0.0	1.5	3.2	0.0	4.7
Cuitláhuac	0.0	2.9	4.8	0.0	7.8
El Higo	0.0	3.1	6.6	0.0	9.7
Emiliano Zapata	7.6	0.0	6.8	0.0	14.4
Espinal	0.0	0.0	2.6	0.0	2.6
Filomeno Mata	0.0	0.0	0.0	0.0	0.0
Fortín	0.0	0.0	6.7	0.0	6.7
Gutiérrez Zamora	0.0	0.0	7.5	0.0	7.5
Hidalgotitlán	0.0	3.8	3.6	0.0	7.4
Huatusco	0.0	6.9	8.3	0.0	15.2
Huayacocotla	0.0	9.8	2.9	0.0	12.8
Hueyapan de Ocampo	0.0	0.0	5.7	5.2	10.9
Huiloapan de Cuauhtémoc	0.0	0.6	2.1	0.0	2.7

Municipios	Banca Múltiple	Banca de Desarrollo	Emisiones Bursátiles	Otros	Saldo Total
Ignacio de la Llave	0.0	11.5	3.9	0.0	15.4
Ilamatlán	0.0	0.0	1.9	0.0	1.9
Isla	0.0	8.5	7.1	1.9	17.5
Ixcatepec	0.0	0.0	2.4	0.0	2.4
Ixhuacán de los Reyes	0.0	1.4	2.7	0.0	4.0
Ixhuatlán de Madero	0.0	16.7	3.8	0.0	20.5
Ixhuatlán del Café	0.0	3.7	3.8	0.2	7.7
Ixhuatlán del Sureste	0.0	0.0	3.4	0.0	3.4
Ixhuatlancillo	0.0	0.0	2.1	0.0	2.1
Ixmatalhuacan	0.0	0.9	3.0	0.0	3.9
Ixtaczoquitlán	1.7	6.0	22.0	0.0	29.6
Jalacingo	0.0	0.0	3.1	0.0	3.1
Jalcomulco	0.0	0.0	1.9	0.0	1.9
Jáltipan	0.0	10.7	6.8	0.0	17.5
Jamapa	0.0	1.0	2.1	0.0	3.1
Jesús Carranza	0.0	8.9	4.7	0.0	13.6
Jilotepec	0.0	1.6	2.3	0.0	3.9
José Azueta	0.0	3.1	5.2	0.0	8.3
Juan Rodríguez Clara	0.0	8.3	5.7	0.0	14.0
Juchique de Ferrer	0.0	3.2	4.7	0.0	7.9
La Antigua	4.6	0.0	6.6	0.0	11.2
La Perla	0.0	0.0	2.4	0.0	2.4
Landero y Coss	0.0	0.0	0.0	0.0	0.0
Las Choapas	0.0	20.9	0.0	0.0	20.9
Las Minas	0.0	0.0	1.9	0.0	1.9
Las Vigas de Ramírez	0.0	2.5	0.0	0.0	2.5
Lerdo de Tejada	0.0	0.0	5.7	0.0	5.7
Los Reyes	0.0	0.0	2.0	0.0	2.0
Magdalena	0.0	0.0	1.7	0.0	1.7
Maltrata	0.0	3.1	2.2	0.0	5.2
Manlio Fabio Altamirano	15.4	0.0	3.3	0.0	18.6
Mariano Escobedo	0.0	0.0	3.2	0.0	3.2
Martínez de la Torre	0.0	0.0	17.5	0.0	17.5
Mecatlán	0.0	2.1	2.5	0.0	4.6
Mecayapan	0.0	0.0	2.1	0.0	2.1
Medellín	0.0	3.3	5.0	0.0	8.3
Miahuatlán	0.0	0.0	0.0	0.0	0.0
Minatitlán	16.1	16.6	30.7	0.0	63.4
Misantla	0.0	8.6	8.0	0.0	16.5
Mixtla de Altamirano	0.0	0.0	2.0	0.0	2.0
Moloacán	0.0	0.0	5.8	0.0	5.8
Nanchital de Lázaro Cárdenas del Río	0.0	18.9	15.3	0.0	34.2
Naolinco	0.0	0.0	2.8	0.0	2.8
Naranjal	0.0	0.0	1.6	0.0	1.6
Naranjos Amatlán	0.0	0.0	5.3	0.0	5.3
Nautla	0.6	1.6	3.3	0.0	5.5
Nogales	0.0	0.0	6.4	0.0	6.4

Municipios	Banca Múltiple	Banca de Desarrollo	Emisiones Bursátiles	Otros	Saldo Total
Oluta	0.0	1.7	3.8	0.0	5.5
Omealca	0.0	0.0	3.1	0.0	3.1
Orizaba	0.0	0.0	47.2	0.0	47.2
Otatitlán	0.0	2.4	2.8	0.0	5.3
Oteapan	0.0	2.3	2.7	0.0	5.1
Ozuluama de Mascareñas	0.0	6.5	6.9	3.1	16.4
Pajapan	0.0	4.2	0.0	0.0	4.2
Pánuco	0.0	38.5	12.4	0.0	50.9
Papantla	0.0	0.0	23.1	0.0	23.1
Paso de Ovejas	0.0	14.4	4.6	0.0	19.1
Paso del Macho	0.0	4.0	3.9	0.0	7.8
Perote	0.0	0.0	5.3	0.0	5.3
Platón Sánchez	0.0	4.1	3.2	0.0	7.3
Playa Vicente	0.0	0.1	7.0	0.0	7.1
Poza Rica de Hidalgo	0.0	8.4	38.4	0.0	46.9
Pueblo Viejo	22.8	0.0	5.6	0.0	28.5
Puente Nacional	0.0	9.3	3.5	0.0	12.8
Rafael Delgado	0.0	2.9	2.0	0.0	4.9
Rafael Lucio	0.0	0.0	2.1	0.0	2.1
Río Blanco	0.0	8.2	8.7	0.0	16.9
Saltabarranca	0.0	0.0	2.2	0.0	2.2
San Andrés Tenejapan	0.0	0.0	1.8	0.0	1.8
San Andrés Tuxtla	0.0	0.0	11.4	49.9	61.4
San Juan Evangelista	0.0	0.0	4.9	0.0	4.9
San Rafael	0.9	0.0	6.4	0.0	7.4
Santiago Sochiapan	0.0	2.8	4.8	0.0	7.5
Santiago Tuxtla	0.0	0.0	6.3	0.0	6.3
Sayula de Alemán	0.0	0.0	5.3	0.0	5.3
Sochiapa	0.0	0.0	1.5	0.0	1.5
Soconusco	0.0	1.5	2.6	0.0	4.1
Soledad Atzompa	0.0	0.0	2.6	0.0	2.6
Soledad de Doblado	0.0	3.1	4.3	0.0	7.4
Soteapan	0.0	0.0	2.9	0.0	2.9
Tamalín	0.0	2.3	3.3	0.0	5.7
Tamiahua	0.0	5.0	4.4	0.0	9.4
Tampico Alto	0.0	3.4	3.3	0.0	6.7
Tancoco	0.0	3.4	1.5	0.0	5.0
Tantima	0.0	0.0	2.7	0.0	2.7
Tantoyuca	0.0	0.0	7.7	0.0	7.7
Tatahuicapan de Juárez	0.0	0.0	1.9	0.0	1.9
Tatatila	0.0	0.0	0.0	0.0	0.0
Tecolutla	0.0	15.7	5.2	0.0	20.9
Tehuipango	0.0	0.0	2.6	0.0	2.6
Tempoal	0.0	9.0	6.9	0.0	16.0
Tenampa	0.0	0.0	1.9	0.0	1.9
Tenochtitlán	0.0	1.2	2.2	0.0	3.4
Teocelo	0.0	1.7	3.8	0.5	6.0

Municipios	Banca Múltiple	Banca de Desarrollo	Emisiones Bursátiles	Otros	Saldo Total
Tepatlixco	0.0	0.0	2.2	0.0	2.2
Tepetlán	0.0	0.0	1.9	0.0	1.9
Tepetzintla	0.0	6.3	2.4	0.0	8.7
Tequila	0.0	4.7	2.4	0.0	7.1
Texcatepec	0.0	0.0	2.4	0.0	2.4
Texhuacán	0.0	0.0	1.8	0.0	1.8
Texistepec	0.0	3.6	3.3	0.0	6.9
Tezonapa	0.0	13.0	5.8	0.0	18.8
Tierra Blanca	0.0	19.5	16.9	0.0	36.4
Tihuatlán	0.0	0.0	9.7	0.0	9.7
Tlachichilco	0.0	0.0	2.2	0.0	2.2
Tlacojalpan	0.0	0.7	2.5	0.0	3.1
Tlacolulan	0.0	1.8	2.0	0.0	3.9
Tlacotalpan	0.0	0.0	4.1	0.0	4.1
Tlacotepec de Mejía	0.0	0.7	2.1	0.0	2.7
Tlalixcoyan	0.0	0.0	5.0	0.0	5.0
Tlalnelhuayocan	0.0	6.1	2.1	0.0	8.2
Tlaltetela	0.0	0.0	2.0	0.0	2.0
Tlapacoyan	0.0	6.5	0.0	0.0	6.5
Tlaquilpa	0.0	0.0	2.2	0.0	2.2
Tlilapan	0.0	0.7	1.5	0.0	2.3
Tomatlán	0.0	1.8	2.5	0.0	4.3
Tonayán	0.0	0.0	2.1	0.0	2.1
Totutla	0.0	2.6	2.2	0.0	4.8
Tres Valles	0.0	0.0	6.9	0.0	6.9
Tuxpan	194.2	14.7	38.2	0.0	247.1
Tuxtilla	0.0	0.0	1.4	0.0	1.4
Ursulo Galván	0.0	1.6	4.7	0.0	6.3
Uxpanapa	0.0	1.0	2.3	0.0	3.2
Vega de Alatorre	0.0	0.0	5.4	0.0	5.4
Veracruz	0.0	28.4	138.8	0.0	167.2
Villa Aldama	0.0	0.0	2.4	0.0	2.4
Xalapa	0.0	23.2	97.3	0.0	120.5
Xico	0.0	0.0	3.6	0.0	3.6
Xoxocotla	0.0	0.0	2.0	0.0	2.0
Yanga	0.0	0.0	2.8	0.0	2.8
Yecuatla	0.0	0.0	3.1	0.0	3.1
Zacualpan	0.0	4.1	2.4	0.0	6.6
Zaragoza	0.0	1.4	2.4	0.0	3.7
Zentla	0.0	2.5	2.3	0.0	4.8
Zongolica	0.0	13.2	4.3	0.0	17.5
Zontecomatlán de López y Fuentes	0.0	0.0	2.1	0.0	2.1
Zozocolco de Hidalgo	0.0	0.0	0.0	0.0	0.0
Yucatán	129.5	58.8	0.0	0.0	188.4
Abalá	0.0	0.0	0.0	0.0	0.0
Acanceh	0.0	0.0	0.0	0.0	0.0

Municipios	Banca Múltiple	Banca de Desarrollo	Emisiones Bursátiles	Otros	Saldo Total
Akil	0.0	0.0	0.0	0.0	0.0
Baca	0.0	0.0	0.0	0.0	0.0
Bokobá	0.0	0.0	0.0	0.0	0.0
Buctzotz	0.0	0.0	0.0	0.0	0.0
Cacalchén	0.0	0.0	0.0	0.0	0.0
Calotmul	0.0	0.0	0.0	0.0	0.0
Cansahcab	0.0	0.0	0.0	0.0	0.0
Cantamayec	0.0	0.0	0.0	0.0	0.0
Celestún	0.0	0.8	0.0	0.0	0.8
Cenotillo	0.0	0.0	0.0	0.0	0.0
Conkal	0.0	0.0	0.0	0.0	0.0
Cuncunul	0.0	0.0	0.0	0.0	0.0
Cuzamá	0.0	0.0	0.0	0.0	0.0
Chacsinkín	0.0	0.0	0.0	0.0	0.0
Chankom	0.0	0.0	0.0	0.0	0.0
Chapab	0.0	0.0	0.0	0.0	0.0
Chemax	0.0	0.0	0.0	0.0	0.0
Chicxulub Pueblo	0.0	0.0	0.0	0.0	0.0
Chichimilá	0.0	0.0	0.0	0.0	0.0
Chikindzonot	0.0	0.0	0.0	0.0	0.0
Chocholá	0.0	0.0	0.0	0.0	0.0
Chumayel	0.0	0.0	0.0	0.0	0.0
Dzán	0.0	0.0	0.0	0.0	0.0
Dzemul	0.0	0.0	0.0	0.0	0.0
Dzidzantún	0.0	0.3	0.0	0.0	0.3
Dzilam de Bravo	0.0	0.0	0.0	0.0	0.0
Dzilam González	0.0	0.0	0.0	0.0	0.0
Dzitás	0.0	0.0	0.0	0.0	0.0
Dzoncauich	0.0	0.0	0.0	0.0	0.0
Espita	0.0	1.5	0.0	0.0	1.5
Halachó	0.0	0.0	0.0	0.0	0.0
Hocabá	0.0	0.0	0.0	0.0	0.0
Hoctún	0.0	0.0	0.0	0.0	0.0
Homún	0.0	3.7	0.0	0.0	3.7
Huhí	0.0	0.0	0.0	0.0	0.0
Hunucmá	0.0	0.0	0.0	0.0	0.0
Ixil	0.0	0.0	0.0	0.0	0.0
Izamal	0.0	0.0	0.0	0.0	0.0
Kanasín	0.0	0.0	0.0	0.0	0.0
Kantunil	0.0	0.0	0.0	0.0	0.0
Raua	0.0	0.0	0.0	0.0	0.0
Kinchil	0.0	0.0	0.0	0.0	0.0
Kopomá	0.0	0.0	0.0	0.0	0.0
Mama	0.0	0.0	0.0	0.0	0.0
Maní	0.0	0.0	0.0	0.0	0.0
Maxcanú	0.0	0.0	0.0	0.0	0.0
Mayapán	0.0	0.0	0.0	0.0	0.0

Municipios	Banca Múltiple	Banca de Desarrollo	Emisiones Bursátiles	Otros	Saldo Total
Mérida	123.7	0.0	0.0	0.0	123.7
Mocochá	0.0	0.0	0.0	0.0	0.0
Motul	0.0	3.6	0.0	0.0	3.6
Muna	0.0	0.0	0.0	0.0	0.0
Muxupip	0.0	0.0	0.0	0.0	0.0
Opichén	0.0	0.0	0.0	0.0	0.0
Oxkutzcab	0.0	0.0	0.0	0.0	0.0
Panabá	0.0	0.0	0.0	0.0	0.0
Peto	0.0	0.0	0.0	0.0	0.0
Progreso	5.8	15.8	0.0	0.0	21.6
Quintana Roo	0.0	0.4	0.0	0.0	0.4
Río Lagartos	0.0	0.0	0.0	0.0	0.0
Sacalum	0.0	0.0	0.0	0.0	0.0
Samahil	0.0	0.0	0.0	0.0	0.0
Sanahcat	0.0	0.0	0.0	0.0	0.0
San Felipe	0.0	0.0	0.0	0.0	0.0
Santa Elena	0.0	0.0	0.0	0.0	0.0
Seyé	0.0	0.7	0.0	0.0	0.7
Sinanché	0.0	0.0	0.0	0.0	0.0
Sotuta	0.0	0.0	0.0	0.0	0.0
Sucilá	0.0	0.3	0.0	0.0	0.3
Sudzal	0.0	0.0	0.0	0.0	0.0
Suma	0.0	0.0	0.0	0.0	0.0
Tahdziú	0.0	0.0	0.0	0.0	0.0
Tahmek	0.0	0.0	0.0	0.0	0.0
Teabo	0.0	0.0	0.0	0.0	0.0
Tecoh	0.0	0.0	0.0	0.0	0.0
Tekal de Venegas	0.0	0.0	0.0	0.0	0.0
Tekantó	0.0	0.0	0.0	0.0	0.0
Tekax	0.0	0.0	0.0	0.0	0.0
Tekit	0.0	0.0	0.0	0.0	0.0
Tekom	0.0	0.0	0.0	0.0	0.0
Telchac Pueblo	0.0	0.9	0.0	0.0	0.9
Telchac Puerto	0.0	0.0	0.0	0.0	0.0
Temax	0.0	2.6	0.0	0.0	2.6
Temozón	0.0	0.0	0.0	0.0	0.0
Tepakán	0.0	0.0	0.0	0.0	0.0
Tetiz	0.0	0.0	0.0	0.0	0.0
Teya	0.0	0.0	0.0	0.0	0.0
Ticul	0.0	0.0	0.0	0.0	0.0
Timucuy	0.0	0.0	0.0	0.0	0.0
Tinum	0.0	0.0	0.0	0.0	0.0
Tixcacalcupul	0.0	0.0	0.0	0.0	0.0
Tixkokob	0.0	0.0	0.0	0.0	0.0
Tixmehuac	0.0	0.0	0.0	0.0	0.0
Tixpéhual	0.0	0.0	0.0	0.0	0.0
Tizimín	0.0	0.0	0.0	0.0	0.0

Municipios	Banca Múltiple	Banca de Desarrollo	Emisiones Bursátiles	Otros	Saldo Total
Tunkás	0.0	0.0	0.0	0.0	0.0
Tzucacab	0.0	0.0	0.0	0.0	0.0
Uayma	0.0	0.0	0.0	0.0	0.0
Ucú	0.0	0.0	0.0	0.0	0.0
Umán	0.0	0.0	0.0	0.0	0.0
Valladolid	0.0	25.6	0.0	0.0	25.6
Xocchel	0.0	0.0	0.0	0.0	0.0
Yaxcabá	0.0	2.7	0.0	0.0	2.7
Yaxkukul	0.0	0.0	0.0	0.0	0.0
Yobaín	0.0	0.0	0.0	0.0	0.0
Zacatecas	272.7	62.1	0.0	0.0	334.7
Apozol	0.0	0.0	0.0	0.0	0.0
Apulco	0.0	0.0	0.0	0.0	0.0
Atolinga	0.0	0.0	0.0	0.0	0.0
Benito Juárez	0.0	1.4	0.0	0.0	1.4
Calera	0.0	0.0	0.0	0.0	0.0
Cañitas de Felipe Pescador	0.0	0.0	0.0	0.0	0.0
Chalchihuites	0.0	0.0	0.0	0.0	0.0
Concepción del Oro	0.0	1.5	0.0	0.0	1.5
Cuahtémoc	0.0	0.0	0.0	0.0	0.0
El Plateado de Joaquín Amaro	0.0	0.0	0.0	0.0	0.0
El Salvador	0.0	0.0	0.0	0.0	0.0
Fresnillo	0.0	0.0	0.0	0.0	0.0
Genaro Codina	0.0	0.0	0.0	0.0	0.0
General Enrique Estrada	0.0	0.0	0.0	0.0	0.0
General Francisco R. Murguía	0.0	4.1	0.0	0.0	4.1
General Pánfilo Natera	0.0	0.8	0.0	0.0	0.8
Guadalupe	176.4	0.0	0.0	0.0	176.4
Huanusco	0.0	0.0	0.0	0.0	0.0
Jalpa	0.0	0.0	0.0	0.0	0.0
Jerez	0.0	0.0	0.0	0.0	0.0
Jiménez del Teul	0.0	0.0	0.0	0.0	0.0
Juan Aldama	0.0	0.0	0.0	0.0	0.0
Juchipila	0.0	1.3	0.0	0.0	1.3
Loreto	0.0	0.0	0.0	0.0	0.0
Luis Moya	0.0	0.0	0.0	0.0	0.0
Mazapil	0.0	0.0	0.0	0.0	0.0
Melchor Ocampo	0.0	0.0	0.0	0.0	0.0
Mezquital del Oro	0.0	0.0	0.0	0.0	0.0
Miguel Auza	0.0	0.0	0.0	0.0	0.0
Momax	0.0	0.0	0.0	0.0	0.0
Monte Escobedo	0.0	0.0	0.0	0.0	0.0
Morelos	0.0	0.0	0.0	0.0	0.0
Moyahua de Estrada	0.0	0.0	0.0	0.0	0.0
Nochistlán de Mejía	0.0	1.6	0.0	0.0	1.6
Noria de Ángeles	0.0	0.0	0.0	0.0	0.0

Municipios	Banca Múltiple	Banca de Desarrollo	Emisiones Bursátiles	Otros	Saldo Total
Ojocaliente	0.0	12.6	0.0	0.0	12.6
Pánuco	0.0	0.0	0.0	0.0	0.0
Pinos	0.0	0.0	0.0	0.0	0.0
Río Grande	0.0	0.0	0.0	0.0	0.0
Sain Alto	0.0	1.4	0.0	0.0	1.4
Santa María de la Paz	0.0	0.0	0.0	0.0	0.0
Sombrerete	0.0	0.0	0.0	0.0	0.0
Susticacán	0.0	0.0	0.0	0.0	0.0
Tabasco	0.0	0.0	0.0	0.0	0.0
Tepechtlán	0.0	0.9	0.0	0.0	0.9
Tepetongo	0.0	0.0	0.0	0.0	0.0
Teúl de González Ortega	0.0	0.0	0.0	0.0	0.0
Tlaltenango de Sánchez Román	0.0	0.9	0.0	0.0	0.9
Trancoso	0.0	0.0	0.0	0.0	0.0
Trinidad García de la Cadena	0.0	0.0	0.0	0.0	0.0
Valparaíso	0.0	1.0	0.0	0.0	1.0
Vetagrande	0.0	0.0	0.0	0.0	0.0
Villa de Cos	0.0	0.0	0.0	0.0	0.0
Villa García	0.0	0.3	0.0	0.0	0.3
Villa González Ortega	0.0	0.0	0.0	0.0	0.0
Villa Hidalgo	0.0	0.0	0.0	0.0	0.0
Villanueva	0.0	0.0	0.0	0.0	0.0
Zacatecas	96.3	34.2	0.0	0.0	130.4

Nota: Información proporcionada por las entidades federativas a la Secretaría de Hacienda y Crédito Público sobre la situación que guardan sus obligaciones financieras inscritas en el Registro de Obligaciones y Empréstitos de Entidades Federativas y Municipios y algunas otras obligaciones reportadas.

1_/ Las sumas parciales y las variaciones pueden no coincidir debido al redondeo.

2_/ A partir del presente ejercicio, se renombra al Distrito Federal como Ciudad de México.

Fuente: Elaborado por la Unidad de Coordinación con Entidades Federativas, SHCP con información proporcionada por las Entidades Federativas.

FINANCIAMIENTOS DE ENTIDADES FEDERATIVAS Y SUS ENTES PÚBLICOS
Relación entre los financiamientos y las participaciones* en ingresos
federales por acreditado al 31 de marzo de 2017
(Relación %)

Entidad	Deuda / Participaciones
	2017
Aguascalientes	45.2
Baja California	95.8
Baja California Sur	59.9
Campeche	19.4
Coahuila	272.7
Colima	85.8
Chiapas	92.3
Chihuahua	284.8
Ciudad de México	116.3
Durango	93.8
Guanajuato	23.5
Guerrero	28.1
Hidalgo	55.4
Jalisco	47.6
México	55.5
Michoacán	125.2
Morelos	58.1
Nayarit	98.4
Nuevo León	231.8
Oaxaca	81.5
Puebla	23.3
Querétaro	10.8
Quintana Roo	267.1
San Luis Potosí	32.6
Sinaloa	41.4
Sonora	155.0
Tabasco	25.4
Tamaulipas	76.0
Tlaxcala	0.0
Veracruz	150.8
Yucatán	40.9
Zacatecas	103.1

*Cifra obtenida con las participaciones presupuestadas a las Entidades Federativas sin incluir las pertenecientes a Municipios para 2017.

Fuente: Elaborado por la Unidad de Coordinación con Entidades Federativas, SHCP con información proporcionada por las Entidades Federativas.

FINANCIAMIENTOS DE ENTIDADES FEDERATIVAS Y SUS ENTES PÚBLICOS
Saldo como por ciento del PIBE* por Entidad Federativa al 31 de marzo de 2017
(Relación %)

Concepto	Deuda / PIBE 2017
T O T A L	2.7
Aguascalientes	1.2
Baja California	2.9
Baja California Sur	1.5
Campeche	0.1
Coahuila	5.6
Colima	2.7
Chiapas	5.8
Chihuahua	9.0
Ciudad de México	2.3
Durango	2.9
Guanajuato	0.7
Guerrero	1.3
Hidalgo	1.8
Jalisco	1.4
México	2.3
Michoacán	4.6
Morelos	1.9
Nayarit	4.2
Nuevo León	4.4
Oaxaca	3.7
Puebla	0.9
Querétaro	0.3
Quintana Roo	6.6
San Luis Potosí	1.0
Sinaloa	1.4
Sonora	4.3
Tabasco	0.7
Tamaulipas	2.0
Tlaxcala	0.0
Veracruz	4.5
Yucatán	1.3
Zacatecas	3.6

*Los datos del PIBE de 2017 son estimados.

Fuente: Elaborado por la Unidad de Coordinación con Entidades Federativas, SHCP con información proporcionada por las Entidades Federativas.

FINANCIAMIENTOS DE ENTIDADES FEDERATIVAS Y SUS ENTES PÚBLICOS
Plazo promedio de vencimiento ponderado por el monto de los financiamientos por
Entidad Federativa
Al 31 de marzo de 2017

Entidad	Plazo promedio ponderado por el monto en años 2017
Aguascalientes	14.7
Baja California	12.1
Baja California Sur	13.4
Campeche	15.1
Coahuila	19.9
Colima	17.6
Chiapas	11.3
Chihuahua	18.7
Ciudad de México	15.8
Durango	15.6
Guanajuato	8.1
Guerrero	6.9
Hidalgo	12.7
Jalisco	15.3
México	15.2
Michoacán	13.9
Morelos	8.9
Nayarit	20.1
Nuevo León	20.3
Oaxaca	14.5
Puebla	15.2
Querétaro	9.7
Quintana Roo	22.5
San Luis Potosí	18.7
Sinaloa	15.7
Sonora	16.6
Tabasco	14.0
Tamaulipas	12.7
Tlaxcala	0.0
Veracruz	14.8
Yucatán	12.7
Zacatecas	11.3

FINANCIAMIENTOS DE ENTIDADES FEDERATIVAS Y SUS ENTES PÚBLICOS**Tasa de interés promedio ponderada por Entidad Federativa****(Tasa de interés nominal anual)****Al 31 de marzo de 2017**

Entidad	2017
TOTAL	7.5%
Aguascalientes	7.8%
Baja California	7.8%
Baja California Sur	7.6%
Campeche	7.2%
Coahuila	8.3%
Colima	8.4%
Chiapas	4.4%
Chihuahua	7.9%
Ciudad de México	7.3%
Durango	7.5%
Guanajuato	7.5%
Guerrero	8.0%
Hidalgo	7.4%
Jalisco	9.3%
México	7.6%
Michoacán	7.6%
Morelos	7.7%
Nayarit	8.6%
Nuevo León	6.4%
Oaxaca	7.0%
Puebla	7.3%
Querétaro	7.1%
Quintana Roo	8.5%
San Luis Potosí	7.1%
Sinaloa	7.4%
Sonora	7.7%
Tabasco	6.8%
Tamaulipas	8.0%
Tlaxcala	0.0%
Veracruz	8.3%
Yucatán	7.5%
Zacatecas	8.2%

FINANCIAMIENTOS DE ENTIDADES FEDERATIVAS Y SUS ENTES PÚBLICOS
Saldo como porcentaje de los Ingresos Totales por Entidad Federativa al 31 de marzo de
2017
(Relación %)*

Entidad	2017
T O T A L	30.3
Aguascalientes	14.4
Baja California	35.5
Baja California Sur	16.3
Campeche	5.9
Coahuila	87.1
Colima	19.9
Chiapas	28.5
Chihuahua	95.4
Ciudad de México	39.3
Durango	24.6
Guanajuato	8.3
Guerrero	8.2
Hidalgo	16.0
Jalisco	18.7
México	17.0
Michoacán	36.7
Morelos	21.6
Nayarit	28.8
Nuevo León	79.6
Oaxaca	20.5
Puebla	7.9
Querétaro	3.5
Quintana Roo	80.8
San Luis Potosí	9.4
Sinaloa	12.0
Sonora	48.1
Tabasco	9.6
Tamaulipas	26.9
Tlaxcala	0.0
Veracruz	49.2
Yucatán	10.2
Zacatecas	28.9

Nota: Los ingresos totales se obtuvieron de las leyes de ingresos estatales. Los ingresos totales incluyen participaciones federales, impuestos, derechos, productos, aprovechamientos, transferencias federales, y excluye ingresos extraordinarios e Ingresos por financiamiento. Las cifras pueden variar debido al redondeo.

FINANCIAMIENTOS DE MUNICIPIOS Y SUS ENTES PÚBLICOS
Relación entre los financiamientos y las participaciones* en ingresos federales
por Entidad Federativa al 31 de marzo de 2017
(Relación %)

Entidad	Deuda / Participaciones
	2017
Aguascalientes	7.3
Baja California	104.6
Baja California Sur	63.5
Campeche	27.3
Coahuila	11.1
Colima	25.6
Chiapas	17.4
Chihuahua	6.6
Ciudad de México	0.0
Durango	36.8
Guanajuato	30.1
Guerrero	18.8
Hidalgo	2.0
Jalisco	93.3
México	27.9
Michoacán	5.6
Morelos	42.8
Nayarit	27.5
Nuevo León	68.1
Oaxaca	0.1
Puebla	34.7
Querétaro	13.6
Quintana Roo	125.3
San Luis Potosí	16.9
Sinaloa	45.0
Sonora	97.6
Tabasco	10.4
Tamaulipas	21.6
Tlaxcala	0.0
Veracruz	37.4
Yucatán	6.1
Zacatecas	12.5

*Cifra obtenida con las participaciones presupuestadas para 2017 correspondientes a los Municipios sin incluir las de Entidades Federativas.

FINANCIAMIENTOS DE MUNICIPIOS Y SUS ENTES PÚBLICOS
Saldo como por ciento del PIB* por Entidad Federativa al 31 de marzo de 2017
(Relación %)

Concepto	Deuda / PIBE
	2017
T O T A L	0.3
Aguascalientes	0.1
Baja California	0.9
Baja California Sur	0.5
Campeche	0.1
Coahuila	0.1
Colima	0.3
Chiapas	0.3
Chihuahua	0.1
Ciudad de México	0.0
Durango	0.4
Guanajuato	0.3
Guerrero	0.2
Hidalgo	0.0
Jalisco	0.8
México	0.3
Michoacán	0.1
Morelos	0.5
Nayarit	0.4
Nuevo León	0.4
Oaxaca	0.0
Puebla	0.4
Querétaro	0.1
Quintana Roo	1.0
San Luis Potosí	0.2
Sinaloa	0.4
Sonora	0.8
Tabasco	0.1
Tamaulipas	0.3
Tlaxcala	0.0
Veracruz	0.3
Yucatán	0.1
Zacatecas	0.2

*Los datos del PIBE de 2017 son estimados.

Fuente: Elaborado por la Unidad de Coordinación con Entidades Federativas, SHCP con información proporcionada por las Entidades Federativas.

FINANCIAMIENTOS DE MUNICIPIOS Y SUS ENTES PÚBLICOS**Plazo promedio de vencimiento ponderado por el monto de los financiamientos por
Entidad Federativa****AL 31 de marzo de 2017**

Entidad	Plazo promedio ponderado por el monto en años
	2017
Aguascalientes	1.6
Baja California	16.4
Baja California Sur	15.1
Campeche	5.2
Coahuila	6.0
Colima	11.2
Chiapas	7.5
Chihuahua	4.2
Ciudad de México	0.0
Durango	7.7
Guanajuato	13.8
Guerrero	12.5
Hidalgo	8.0
Jalisco	13.2
México	15.2
Michoacán	4.1
Morelos	8.2
Nayarit	15.0
Nuevo León	16.4
Oaxaca	0.1
Puebla	9.8
Querétaro	6.7
Quintana Roo	15.2
San Luis Potosí	11.0
Sinaloa	11.2
Sonora	14.2
Tabasco	0.3
Tamaulipas	11.9
Tlaxcala	0.0
Veracruz	13.7
Yucatán	9.6
Zacatecas	8.6

FINANCIAMIENTOS DE MUNICIPIOS Y SUS ENTES PÚBLICOS
Tasa de interés promedio ponderada por Entidad Federativa
(Tasa de interés nominal anual)
Al 31 de marzo de 2017

Entidad	2017
TOTAL	8.4%
Aguascalientes	7.7%
Baja California	8.2%
Baja California Sur	9.1%
Campeche	9.6%
Coahuila	9.4%
Colima	7.9%
Chiapas	8.8%
Chihuahua	7.4%
Ciudad de México	0.0%
Durango	9.2%
Guanajuato	7.6%
Guerrero	9.1%
Hidalgo	9.3%
Jalisco	8.5%
México	8.1%
Michoacán	7.2%
Morelos	8.8%
Nayarit	11.5%
Nuevo León	8.2%
Oaxaca	9.4%
Puebla	7.2%
Querétaro	8.1%
Quintana Roo	9.2%
San Luis Potosí	8.8%
Sinaloa	8.7%
Sonora	8.2%
Tabasco	7.5%
Tamaulipas	9.0%
Tlaxcala	0.0%
Veracruz	9.2%
Yucatán	9.3%
Zacatecas	9.2%

FINANCIAMIENTOS DE MUNICIPIOS Y SUS ENTES PÚBLICOS
Saldo como porcentaje de los Ingresos Totales por Entidad Federativa al 31 de
marzo de 2017
(Relación %)*

Entidad	2017
T O T A L	13.7
Aguascalientes	3.6
Baja California	40.1
Baja California Sur	24.8
Campeche	15.0
Coahuila	5.2
Colima	12.6
Chiapas	5.4
Chihuahua	2.7
Ciudad de México	0.0
Durango	17.7
Guanajuato	12.4
Guerrero	5.7
Hidalgo	0.9
Jalisco	42.9
México	12.9
Michoacán	2.5
Morelos	20.0
Nayarit	13.4
Nuevo León	28.1
Oaxaca	0.0
Puebla	14.3
Querétaro	5.5
Quintana Roo	40.2
San Luis Potosí	7.2
Sinaloa	18.3
Sonora	46.8
Tabasco	6.5
Tamaulipas	12.0
Tlaxcala	0.0
Veracruz	14.8
Yucatán	3.0
Zacatecas	6.2

Nota: Incluyen una estimación de los ingresos recabados municipalmente por concepto de predial y derechos de agua, utilizando la información disponible más reciente. Las cifras pueden variar debido al redondeo.

SALDO DE OBLIGACIONES DE PROYECTOS DE PRESTACION DE SERVICIOS
(cifras en millones de pesos)

Entidad	Concepto	Receptor del Servicio	VPN Proyecto	Monto de inversión realizada	Saldo por pagar de la inversión	Plazo
Chihuahua	Proyecto de Movilidad Urbana de Ciudad Juárez	Ciudad Juárez, Chihuahua	2,197.0	2,197.0	2,184.9	20 años
Chihuahua	Proyecto Relleno Sanitario	Delicias, Chihuahua	383.1	19.6	19.6	18 años
Chihuahua	Proyecto Relleno Sanitario	Julimes, Chihuahua	11.8	0.6	0.6	18 años
Chihuahua	Proyecto Relleno Sanitario	Mesoqui, Chihuahua	123.3	6.3	6.3	18 años
Chihuahua	Proyecto Relleno Sanitario	Rosales, Chihuahua	46.7	2.4	2.4	18 años
Chihuahua	Proyecto Relleno Sanitario	Sauclillo, Chihuahua	76.8	3.9	3.9	18 años
Durango	10 Tramos Carreteros	Gobierno del Estado	1,256.0	1,026.0	1,026.0	20 años
Estado de México	Alfilaría - Las Torres en los extremos oriente y poniente, y modernización	Gobierno del Estado	5,125.9	1,629.0	1,629.0	25 años
Estado de México	Puente vehicular de las avenidas Prolongación Madero y James Watt	Cuautlilan, Estado de México	232.8	205.0	0.0	25 años
Estado de México	Centro Cultural Mexiquense	Instituto Mexiquense de la Cultura	3,508.0	838.8	838.8	21 años
Estado de México	Hospital Regional de Alta Especialidad	Zumpango, Estado de México	7,038.0	890.0	890.0	25 años
Estado de México	Hospital Regional de Tlalnepantla	Tlalnepantla, Estado de México	6,176.0	6,176.0	6,176.0	25 años
Estado de México	Hospital Regional de Toluca	Toluca, Estado de México	9,385.0	5,766.0	5,766.0	25 años
Estado de México	Conservación de carreteras y vialidades del Estado de México	Gobierno del Estado	9,385.0	1,887.0	1,887.0	20 años
Guanajuato	Acueducto-Zapotillo	Comisión Estatal De Agua De Guanajuato/Sistema De Agua Potable y Alcantarillado De León	3,310.0	3,310.0	3,310.0	25 años
Nuevo León	Edificio en Arrendamiento del Gobierno	Gobierno del Estado	913.4	913.4	868.3	26 años
Nuevo León	Agencia Estatal de Investigaciones	Gobierno del Estado	484.3	484.3	446.0	20 años
Oaxaca	Ciudad Gobierno	Gobierno del Estado	626.0	274.8	0.0	15 años
Oaxaca	Ciudad Judicial	Gobierno del Estado	1,260.5	1,202.8	710.7	13 años
Puebla	Proyecto de Eficiencia Energética en Alumbrado Público	San Salvador El Seco	20.6	0.0	0.0	10 años
Puebla	Proyecto de Eficiencia Energética en Alumbrado Público	Amozoc	53.8	2.4	2.4	10 años
Puebla	Proyecto de Eficiencia Energética en Alumbrado Público	Acatlán De Osorio	68.9	56.4	56.4	10 años
Puebla	Proyecto de Eficiencia Energética en Alumbrado Público	Libres	18.2	32.1	32.1	10 años
Puebla	Proyecto de Eficiencia Energética en Alumbrado Público	Atlixco	151.7	126.4	126.4	10 años
Puebla	Proyecto de Eficiencia Energética en Alumbrado Público	San Martín Texmelucan	160.7	160.7	160.7	10 años
Yucatán	Gran Museo Maya	Gobierno del Estado	770.0	770.0	770.0	21 años
Yucatán	Centro Hospitalario en el Municipio de Ticul	Servicios de Salud de Yucatán	5,572.0	948.8	948.8	25 años

Nota: La Asociación Pública Privada (APP) es un concepto que engloba una diversidad de esquemas de inversión donde participan los sectores público y privado, desde las concesiones que se otorgan a particulares hasta los proyectos de infraestructura productiva de largo plazo. Los PPS son un esquema particular más de la APP y su realización implica la celebración de un contrato de servicios a largo plazo entre una dependencia o entidad y un inversionista proveedor. Los servicios provistos bajo el contrato deben permitir a las dependencias o entidades dar un mejor cumplimiento a las funciones y servicios encomendados. Los pagos se realizan en función de la disponibilidad y calidad de los servicios que se prestan.

CRÉDITOS RESPALDADOS CON BONO CUPÓN CERO DEL FONDO DE RECONSTRUCCIÓN DE ENTIDADES FEDERATIVAS^{1_}/

Al 31 de Marzo de 2017
(Millones de pesos)

Entidad	Deudor	Monto Dispuesto	Valor Nominal del Bono	Saldo	Plazo (meses)
Baja California	Gobierno del Estado	653	203	450	240
Baja California Sur	Gobierno del Estado	88	35	53	241
Campeche	Gobierno del Estado	268	73	195	240
Colima	Gobierno del Estado	281	83	198	240
Chiapas	Gobierno del Estado	1,894	591	1,303	240
Durango	Gobierno del Estado	141	44	97	240
Jalisco	Gobierno del Estado	512	112	400	240
Nuevo León	Gobierno del Estado	6,410	2,042	4,368	240
Oaxaca	Gobierno del Estado	2,503	778	1,725	240
Puebla	Gobierno del Estado	279	74	205	240
San Luis Potosí	Gobierno del Estado	156	48	108	240
Tabasco	Gobierno del Estado	1,319	421	899	240
Tamaulipas	Gobierno del Estado	351	106	245	240
Veracruz	Gobierno del Estado	4,747	1,563	3,184	240
Total		19,603	6,174	13,429	

1_ / FONREC

Nota: Este fondo apoya a las Entidades Federativas que hayan enfrentado un desastre natural ocurrido a partir del 2010. Durante la vida del crédito la Entidad Federativa solo pagará intereses, debido a que el capital será cubierto a su vencimiento con el producto de la redención de Bonos Cupón Cero adquiridos por el Fondo de Reconstrucción de Entidades Federativas. En caso del acreditado incumpla con cualquiera de las obligaciones que expresamente contrae, BANOBRAS podrá anticipar el vencimiento del crédito y exigir el pago total del adeudo por concepto de capital, intereses y demás accesorios financieros

Fuente: Elaborado por la Unidad de Coordinación con Entidades Federativas, SHCP.

CRÉDITOS RESPALDADOS CON BONO CUPÓN CERO DEL FONDO DE APOYO PARA INFRAESTRUCTURA Y SEGURIDAD^{1,/_}

Al 31 de Marzo 2017
(Millones de pesos)

Entidad	Deudor	Monto Dispuesto	Valor Nominal del Bono	Saldo	Plazo (meses)
Aguascalientes	Gobierno del Estado	234	72	162	240
Baja California	Gobierno del Estado	591	194	396	240
Campeche	Gobierno del Estado	209	67	142	240
Coahuila	Gobierno del Estado	597	153	444	240
Colima	Gobierno del Estado	160	39	121	240
Chiapas	Gobierno del Estado	954	316	638	240
Chihuahua	Gobierno del Estado	637	198	439	240
Ciudad de México	Gobierno del Estado	2,630	805	1,825	240
Durango	Gobierno del Estado	284	89	195	240
Guerrero	Gobierno del Estado	459	143	316	240
Jalisco	Gobierno del Estado	1,296	412	884	240
México	Gobierno del Estado	2,870	907	1,963	240
Michoacán	Gobierno del Estado	567	135	432	240
Morelos	Gobierno del Estado	311	101	211	240
Nuevo León	Gobierno del Estado	1,016	327	689	240
Oaxaca	Gobierno del Estado	563	173	390	240
Puebla	Gobierno del Estado	916	279	637	240
Quintana Roo	Gobierno del Estado	263	80	183	240
Sinaloa	Gobierno del Estado	578	147	431	240
Tabasco	Gobierno del Estado	660	205	455	240
Veracruz	Gobierno del Estado	1,234	402	833	240
Yucatán	Gobierno del Estado	307	90	217	240
Zacatecas	Gobierno del Estado	198	58	140	240
Total		17,533	5,392	12,141	

1,/_ PROFISE

Nota: Este fondo otorga recursos a disposición de las Entidades Federativas para realización de obras de infraestructura, incluyendo seguridad pública. Durante la vida del crédito la Entidad Federativa solo pagará intereses, debido a que el capital será cubierto a su vencimiento con el producto de la redención de Bonos Cupón Cero adquiridos por el Fondo de Apoyo para Infraestructura y Seguridad. En caso de que el acreditado incumpla con cualquiera de las obligaciones que expresamente contrae, BANOBRAS podrá anticipar el vencimiento del crédito y exigir el pago total del adeudo por concepto de capital, intereses y demás accesorios financieros

CRÉDITOS RESPALDADOS CON BONO CUPÓN CERO DEL SISTEMA DE JUSTICIA PENAL^{1,7}

Al 31 de Marzo de 2017

(Millones de pesos)

Entidad	Deudor	Monto Dispuesto	Valor Nominal del Bono	Saldo	Plazo (meses)
Baja California	Gobierno del Estado	385	96	290	240
Jalisco	Gobierno del Estado	642	161	481	240
Oaxaca	Gobierno del Estado	321	78	242	240
Total		1,348	335	1,013	

1,7 SJP

Nota: Este fondo otorga recursos a disposición de las Entidades Federativas para infraestructura, y equipamiento tecnológico en materia de justicia penal. Durante la vida del crédito la Entidad Federativa solo pagará intereses, debido a que el capital será cubierto a su vencimiento con el producto de la redención de Bonos Cupón Cero adquiridos por el Sistema de Justicia Penal. En caso de que el acreditado incumpla con cualquiera de las obligaciones que expresamente contrae, BANOBRAS podrá anticipar el vencimiento del crédito y exigir el pago total del adeudo por concepto de capital, intereses y demás accesorios financieros

CORTOS PLAZOS DE ENTIDADES FEDERATIVAS Y MUNICIPIOS EN TRÁMITE DE REGISTRO

El saldo de los siguientes financiamientos de cortos plazos se incluye en la deuda reportada de cada Entidad Federativa y Municipio (Millones de pesos)

Entidad	Acreditado	Institución Financiera	Monto Contratado	Saldo al 31 de marzo 2017
Baja California	Gobierno del Estado	HSBC	1,200.0	1,012.0
Baja California	Gobierno del Estado	Interacciones	445.0	445.0
Baja California	Gobierno del Estado	Interacciones	415.0	415.0
Baja California	Gobierno del Estado	Interacciones	660.0	660.0
Baja California	Gobierno del Estado	HSBC	412.0	0.0
Baja California	Ensenada	Interacciones	82.9	0.0
Baja California	Mexicali	Interacciones	200.0	0.0
Baja California Sur	Gobierno del Estado	BBVA Bancomer	200.0	200.0
Campeche	Campeche	Interacciones	50.0	37.5
Campeche	Carmen	Bansi	32.5	24.4
Colima	Gobierno del Estado	Banca Afirme	100.0	3.2
Colima	Gobierno del Estado	Financiera Bajío	100.0	0.0
Chiapas	Tuxtla Gutiérrez	Interacciones	95.8	10.5
Guerrero	Gobierno del Estado	Interacciones	2,950.0	1,495.6
Guerrero	Chilpancingo de los Bravo	Interacciones	15.0	12.5
Jalisco	Puerto Vallarta	Interacciones	35.0	31.5
México	Coyotepec	Interacciones	6.9	2.7
México	Mexicaltzingo	Financiera Local	3.0	3.0
México	San José del Rincón	Financiera Local	5.9	5.9
México	Temascalcingo	BBVA Bancomer	3.0	3.0
México	Xonacatlán	Financiera Local	2.5	2.5
Michoacán	Gobierno del Estado	Interacciones	3,000.0	2,050.0
Michoacán	Gobierno del Estado	Interacciones	1,037.8	940.0
Michoacán	Gobierno del Estado	Interacciones	310.0	293.1
Michoacán	Gobierno del Estado	Interacciones	310.0	310.0
Michoacán	La Piedad	Interacciones	5.0	0.0
Michoacán	Lázaro Cárdenas	Interacciones	34.0	0.0
Michoacán	Zitácuaro	Interacciones	25.4	0.0
Nayarit	Gobierno del Estado	Interacciones	171.9	86.0
Nayarit	Gobierno del Estado	Banorte	200.0	200.0
Nayarit	Gobierno del Estado	Interacciones	78.8	39.4
Nayarit	Gobierno del Estado	Interacciones	58.5	58.5
Nayarit	Amatlán de Cañas	Interacciones	3.2	0.0
Nuevo León	Gobierno del Estado	Interacciones	350.0	233.3
Oaxaca	Gobierno del Estado	Banorte	400.0	0.6
San Luis Potosí	Ciudad Valles	Bansi	26.8	26.8
Sonora	Álamos	Interacciones	4.0	1.5
Sonora	Etchojoa	Interacciones	6.0	0.0
Tabasco	Comalcalco	Interacciones	38.4	19.0

PORCENTAJE DE PARTICIPACIONES AFECTADO^{1/}

ENTIDAD FEDERATIVA	GOBIERNO DE LA ENTIDAD	GOBIERNOS MUNICIPALES	TOTAL
AGUASCALIENTES	77.0%	17.2%	94.2%
BAJA CALIFORNIA ^{2/}	70.4%	11.2%	81.6%
BAJA CALIFORNIA SUR	54.0%	5.5%	59.5%
CAMPECHE	12.8%	3.8%	16.6%
COAHUILA	80.0%	10.2%	90.2%
COLIMA	60.8%	2.8%	63.5%
CHIAPAS	24.7%	1.7%	26.4%
CHIHUAHUA ^{2/}	78.0%	4.4%	82.4%
CIUDAD DE MÉXICO	100.0%	n.a.	100.0%
DURANGO	51.6%	12.4%	63.9%
GUANAJUATO	43.0%	6.7%	49.7%
GUERRERO	80.0%	4.3%	84.3%
HIDALGO	28.9%	0.7%	29.5%
JALISCO	68.9%	10.8%	79.7%
MÉXICO	80.0%	3.3%	83.3%
MICHOACÁN	69.6%	5.1%	74.7%
MORELOS	60.4%	2.9%	63.3%
NAYARIT	77.5%	2.8%	80.3%
NUEVO LEÓN	76.1%	11.2%	87.3%
OAXACA	48.3%	1.1%	49.4%
PUEBLA	26.0%	2.7%	28.7%
QUERÉTARO	20.8%	2.1%	22.9%
QUINTANA ROO	78.7%	10.4%	89.1%
SAN LUIS POTOSÍ	80.0%	7.1%	87.1%
SINALOA	32.6%	8.4%	41.1%
SONORA	75.1%	7.8%	82.8%
TABASCO	21.0%	1.3%	22.3%
TAMAILIPAS	26.0%	1.3%	27.2%
TLAXCALA	0.0%	0.8%	0.8%
VERACRUZ	65.8%	5.0%	70.9%
YUCATÁN	30.1%	8.2%	38.3%
ZACATECAS ^{2/}	72.2%	2.5%	74.7%

Fuente: Elaborado por la Secretaría de Hacienda y Crédito Público con información del Registro de Obligaciones y Empréstitos de Entidades y Municipios y, con información proporcionada por las entidades (definidas conforme a lo previsto por el segundo párrafo del Art. 1 de la Ley de Coordinación Fiscal).

^{1/} Los porcentajes de participaciones afectadas corresponden a los recursos depositados por la Tesorería de la Federación o las Tesorerías Estatales, por instrucción de las entidades o municipios, a un vehículo de pago (fiducicomiso), así como los recursos, que en su caso, se depositan para pagar una obligación de acuerdo a un mandato o instrucción girado por dichos entes. Es importante señalar, que el porcentaje de participaciones afectado no necesariamente corresponde al monto utilizado para pagar el servicio de la deuda de los financiamientos o de las obligaciones contraídas, así como tampoco, a la erogación realizada por este concepto por parte de las entidades o municipios. El porcentaje de participaciones afectado no hace distinción sobre un fondo específico de participaciones.

^{2/} Contiene la estimación de un porcentaje de participaciones afectado, considerando que la entidad instruyó afectar un monto mensual definido (no referido al monto total de participaciones) para el pago de sus obligaciones: Baja California, Chihuahua y Zacatecas.

PORCENTAJE DE PARTICIPACIONES AFECTADO POR MUNICIPIO

MUNICIPIO POR ENTIDAD	PORCENTAJE
AGUASCALIENTES	
AGUASCALIENTES	5%
ASIENTOS	0.0%
CALVILLO	24.3%
COSIO	0.0%
EL LLANO	0.0%
JESUS MARIA*	25.0%
PABELLON DE ARTEAGA	11.6%
RINCON DE ROMOS*	100.0%
SAN FRANCISCO DE LOS ROMO	0.0%
SAN JOSE DE GRACIA	0.0%
TEPEZALA*	100.0%
BAJA CALIFORNIA	
ENSENADA	0.6%
MEXICALI	38.0%
PLAYAS DE ROSARITO	78.5%
TECATE	30.0%
TIJUANA	72.0%
BAJA CALIFORNIA SUR	
COMONDU	0.0%
LA PAZ	31.0%
LORETO	0.0%
LOS CABOS	41.0%
MULEGE	30.0%
CAMPECHE	
CALAKMUL	0.0%
CALKINI	0.0%
CAMPECHE	20.6%
CANDELARIA	0.0%
CARMEN	61.0%
CHAMPOTON	0.0%
ESCARCEGA	3.9%
HECELCHAKAN	0.0%
HOPELCHEN	0.0%
PALIZADA	0.0%
TENABO	0.0%
COAHUILA	
ABASOLO	0.0%
ACUÑA*	100.0%
ALLENDE	14.7%
ARTEAGA	0.0%
CANDELA	0.0%
CASTAÑOS*	100.0%
CUATRO CIENEGAS*	100.0%
ESCOBEDO	0.0%
FRANCISCO I. MADERO*	100.0%
FRONTERA*	100.0%

MUNICIPIO POR ENTIDAD	PORCENTAJE
GENERAL CEPEDA	0.0%
GUERRERO	0.0%
HIDALGO	0.0%
JIMENEZ	0.0%
JUAREZ	0.0%
LAMADRID	0.0%
MATAMOROS*	100.0%
MONCLOVA*	100.0%
MORELOS	0.0%
MUZQUIZ	0.0%
NADADORES	0.0%
NAVA	53.6%
OCAMPO	0.0%
PARRAS*	100.0%
PIEDRAS NEGRAS	21.4%
PROGRESO	0.0%
RAMOS ARIZPE*	100.0%
SABINAS*	100.0%
SACRAMENTO	0.0%
SALTILLO	0.0%
SAN BUENAVENTURA	0.0%
SAN JUAN DE SABINAS	11.5%
SAN PEDRO	34.8%
SIERRA MOJADA	0.0%
TORREON	9.7%
VIESCA	0.0%
VILLA UNION	0.0%
ZARAGOZA	0.0%
COLIMA	
ARMERIA	6.9%
COLIMA	7.5%
COMALA	0.0%
COQUIMATLAN	0.0%
CUAUHTEMOC	0.0%
IXTLAHUACAN	0.0%
MANZANILLO	16.7%
MINATITLAN	0.0%
TECOMAN	19.0%
VILLA DE ALVAREZ	32.4%
CHIAPAS	
ACACOYAGUA	0.0%
ACALA	0.0%
ACAPETAHUA	6.5%
ALDAMA	0.0%
ALTAMIRANO	0.0%
AMATÁN	6.5%
AMATENANGO DE LA FRONTERA	0.0%
AMATENANGO DEL VALLE	25.0%

MUNICIPIO POR ENTIDAD	PORCENTAJE
ANGEL ALBINO CORZO	0.0%
ARRIAGA	0.0%
BEJUCAL DE OCAMPO	0.0%
BELISARIO DOMÍNGUEZ	0.0%
BELLA VISTA	25.0%
BENEMÉRITO DE LAS AMÉRICAS	11.6%
BERRIOZÁBAL	0.0%
BOCHIL	11.0%
CACAHOATÁN	22.6%
CATAZAJÁ	0.0%
CHALCHIHUITÁN	0.0%
CHAMULA	0.0%
CHANAL	0.0%
CHAPULTENANGO	0.0%
CHENALHÓ	0.0%
CHIAPA DE CORZO	28.9%
CHIAPILLA	0.0%
CHICOASÉN	0.0%
CHICOMUSELO	3.6%
CHILÓN	0.0%
CINTALAPA	6.4%
COAPILLA	25.0%
COMITÁN DE DOMÍNGUEZ	7.2%
COPAINALÁ	8.9%
EL BOSQUE	25.0%
EL PARRAL	0.0%
EL PORVENIR	0.0%
EMILIANO ZAPATA	0.0%
ESCUINTLA	0.0%
FRANCISCO LEÓN	0.0%
FRONTERA COMALAPA	0.0%
FRONTERA HIDALGO	25.0%
HUEHUETÁN	10.2%
HUITIUPÁN	0.0%
HUIXTÁN	0.0%
HUIXTLA	11.9%
IXHUATÁN	0.0%
IXTACOMITÁN	0.0%
IXTAPA	3.8%
IXTAPANGAJOYA	0.0%
JIQUIPILAS	0.0%
JITOTOL	7.1%
JUÁREZ	0.0%
LA CONCORDIA	0.0%
LA GRANDEZA	0.0%
LA INDEPENDENCIA	0.0%
LA LIBERTAD	0.0%
LA TRINITARIA	0.0%

MUNICIPIO POR ENTIDAD	PORCENTAJE
LARRÁINZAR	0.0%
LAS MARGARITAS	0.0%
LAS ROSAS	0.0%
MAPASTEPEC	1.8%
MARAVILLA TENEJAPA	0.0%
MARQUÉS DE COMILLAS	0.0%
MAZAPA DE MADERO	0.0%
MAZATÁN	10.1%
METAPA	0.0%
MEZCALAPA	25.0%
MITONTIC	0.0%
MONTECRISTO DE GUERRERO	0.0%
MOTOZINTLA	25.0%
NICOLÁS RUÍZ	0.0%
OCOSINGO	0.0%
OCOTEPEC	25.0%
OCOZOCOAUTLA DE ESPINOSA	0.0%
OSTUACÁN	0.0%
OSUMACINTA	0.0%
OXCHUC	0.0%
PALENQUE	31.7%
PANTELHÓ	0.0%
PANTEPEC	0.0%
PICHUCALCO	3.9%
PIJJIAPAN	9.9%
PUEBLO NUEVO SOLISTAHUACÁN	0.0%
RAYÓN	12.1%
REFORMA	7.2%
SABANILLA	0.0%
SALTO DE AGUA	0.0%
SAN ANDRÉS DURAZNAL	0.0%
SAN CRISTÓBAL DE LAS CASAS	12.0%
SAN FERNANDO	4.2%
SAN JUAN CANCUC	0.0%
SAN LUCAS	0.0%
SANTIAGO EL PINAR	0.0%
SILTEPEC	0.0%
SIMOJOVEL	4.4%
SITALÁ	0.0%
SOCOLTENANGO	0.0%
SOLOSUCHIAPA	7.0%
SOYALÓ	0.0%
SUCHIAPA	10.0%
SUCHIATE	0.0%
SUNUAPA	0.0%
TAPACHULA	9.7%
TAPALAPA	25.0%
TAPILULA	0.0%

MUNICIPIO POR ENTIDAD	PORCENTAJE
TECPATÁN	25.0%
TENEJAPA	0.0%
TEOPISCA	0.0%
TILA	0.0%
TONALÁ	6.4%
TOTOLAPA	0.0%
TUMBALÁ	0.0%
TUXTLA CHICO	9.9%
TUXTLA GUTIÉRREZ	15.7%
TUZANTÁN	10.4%
TZIMOL	0.0%
UNIÓN JUÁREZ	0.0%
VENUSTIANO CARRANZA	0.0%
VILLA COMALTITLÁN	0.0%
VILLA CORZO	0.0%
VILLAFLORES	0.0%
YAJALÓN	0.0%
ZINACANTÁN	0.0%
CHIHUAHUA	
AQUILES SERDAN	6.7%
AHUMADA	10.6%
ALDAMA	23.6%
ALLENDE	0.0%
ASCENSION	11.2%
BACHINIVA	4.5%
BALLEZA	0.0%
BATOPILAS	15.8%
BOCOYNA	0.0%
BUENAVENTURA	33.0%
CAMARGO	27.0%
CARICHI	0.0%
CASAS GRANDES	17.0%
CHIHUAHUA	39.0%
CHINIPAS	0.0%
CORONADO	0.0%
COYAME	5.9%
CUAUHTEMOC	61.4%
CUSIHUIRIACHI	0.0%
DELICIAS	13.1%
DR. BELISARIO DOMINGUEZ	0.0%
EL TULE	0.0%
GALEANA	6.5%
GOMEZ FARIAS	11.0%
GRAN MORELOS	6.3%
GUACHOCHI	0.0%
GUADALUPE	0.0%
GUADALUPE Y CALVO	0.0%
GUAZAPARES	0.0%

MUNICIPIO POR ENTIDAD	PORCENTAJE
GUERRERO	0.0%
HIDALGO DEL PARRAL	56.1%
HUEJOTITAN	0.0%
IGNACIO ZARAGOZA	0.0%
JANOS	18.5%
JIMENEZ	9.6%
JUAREZ	0.0%
JULIMES	10.5%
LA CRUZ	0.0%
LOPEZ	0.0%
MADERA	0.0%
MAGUARICHI	0.0%
MANUEL BENAVIDES	6.0%
MATACHI	7.0%
MATAMOROS	29.9%
MEOQUI	36.9%
MORELOS	0.0%
MORIS	40.9%
NAMIQUIPA	0.0%
NONOAVA	0.0%
NVO. CASAS GRANDES	0.0%
OCAMPO	0.0%
OJINAGA	42.2%
PRAXEDIS G. GUERRERO	0.0%
RIVA PALACIO	4.1%
ROSALES	33.9%
ROSARIO	0.0%
SAN FCO. DE BORJA	0.0%
SAN FCO. DE CONCHOS	0.0%
SAN FCO. DEL ORO	0.0%
SANTA BARBARA	3.0%
SANTA ISABEL	6.7%
SATEVO	5.4%
SAUCILLO	24.7%
TEMOSACHIC	0.0%
URIQUE	0.0%
URUACHI	17.2%
ZARAGOZA VALLE DE	0.0%
CIUDAD DE MÉXICO	
DURANGO	
CANATLAN	31.6%
CANELAS	27.7%
CONETO DE COMONFORT	36.9%
CUENCAME	30.8%
DURANGO	75.9%
GENERAL SIMON BOLIVAR	94.9%
GOMEZ PALACIO	74.8%
GUADALUPE VICTORIA	10.6%

MUNICIPIO POR ENTIDAD	PORCENTAJE
GUANACEVI	30.9%
HIDALGO	28.4%
INDE	40.5%
LERDO	26.8%
MAPIMI	29.5%
MEZQUITAL	27.5%
NAZAS	11.5%
NOMBRE DE DIOS	30.7%
OCAMPO	100.0%
EL ORO	31.8%
OTAEZ	27.9%
PANUCO DE CORONADO	41.2%
PEÑON BLANCO	13.7%
POANAS	30.9%
PUEBLO NUEVO	12.0%
RODEO	30.3%
SAN BERNARDO	36.8%
SAN DIMAS	32.5%
SAN JUAN DE GUADALUPE	29.9%
SAN JUAN DEL RIO	31.5%
SAN LUIS DEL CORDERO	25.7%
SAN PEDRO DEL GALLO	23.8%
SANTA CLARA	29.6%
SANTIAGO PAPASQUIARO	30.1%
SUCHIL	29.7%
TAMAZULA	31.1%
TEPEHUANES	47.1%
TLAHUALILO	30.3%
TOPIA	29.5%
VICENTE GUERRERO	29.8%
NUEVO IDEAL	70.9%
GUANAJUATO	
ABASOLO	2.8%
ACAMBARO	3.0%
APASEO EL ALTO	0.0%
APASEO EL GRANDE	4.2%
ATARJEA	0.0%
CELAYA	25.0%
COMONFORT	2.6%
CORONEO	0.0%
CORTAZAR	0.0%
CUERAMARO	7.3%
DOCTOR MORA	3.2%
DOLORES HIDALGO	0.0%
GUANAJUATO	3.3%
HUANIMARO	0.0%
IRAPUATO	33.0%
JARAL DEL PROGRESO	0.0%

MUNICIPIO POR ENTIDAD	PORCENTAJE
JERECUARO	1.4%
LEON	54.9%
MANUEL DOBLADO	0.0%
MOROLEON	0.0%
OCAMPO	0.0%
PENJAMO	7.5%
PUEBLO NUEVO	0.0%
PURISIMA DEL RINCON	0.0%
ROMITA	0.0%
SALAMANCA	6.1%
SALVATIERRA	0.4%
SAN DIEGO DE LA UNION	0.0%
SAN FELIPE	0.0%
SAN FRANCISCO DEL RINCON	6.1%
SAN JOSE ITURBIDE	0.0%
SAN LUIS DE LA PAZ	0.0%
SAN MIGUEL DE ALLENDE	6.1%
SANTA CATARINA	0.0%
SANTA CRUZ DE JUVENTINO ROSAS	8.3%
SANTIAGO MARAVATIO	0.0%
SILAO	8.9%
TARANDACUAO	4.9%
TARIMORO	2.7%
TIERRA BLANCA	0.0%
URIANGATO	7.0%
VALLE DE SANTIAGO	1.8%
VICTORIA	0.0%
VILLAGRAN	5.0%
XICHU	0.0%
YURIRIA	3.3%
GUERRERO	
ACAPULCO DE JUAREZ	30.0%
ACATEPEC	0.0%
AHUACUOTZINGO	0.0%
AJUCHITLAN DEL PROGRESO	0.0%
ALCOZAUCA DE GUERRERO	0.0%
ALPOYECA	0.0%
APAXTLA	0.0%
ARCELIA	0.0%
ATENANGO DEL RIO	0.0%
ATLAMAJALCINGO DEL MONTE	0.0%
ATLIXTAC	0.0%
ATOYAC DE ALVAREZ	38.0%
AYUTLA DE LOS LIBRES	0.0%
AZOYU	0.0%
BENITO JUAREZ	0.0%
BUENAVISTA DE CUELLAR	0.0%
CHILAPA DE ALVAREZ	0.0%

MUNICIPIO POR ENTIDAD	PORCENTAJE
CHILPANCINGO DE LOS BRAVO	0.0%
COAHUAYUTLA DE JOSE MARIA IZAZAGA	0.0%
COCHOAPA EL GRANDE	0.0%
COCULA	0.0%
COPALA	0.0%
COPALILLO	0.0%
COPANATOYAC	0.0%
COYUCA DE BENITEZ	0.0%
COYUCA DE CATALAN	0.0%
CUAJINICUILAPA	0.0%
CUALAC	0.0%
CUAUTEPEC	0.0%
CUETZALA DEL PROGRESO	0.0%
CUTZAMALA DE PINZON	0.0%
EDUARDO NERI	0.0%
FLORENCIO VILLARREAL	0.0%
GENERAL CANUTO A. NERI	0.0%
GENERAL HELIODORO CASTILLO	0.0%
HUAMUXTITLAN	0.0%
HUITZUCO DE LOS FIGUEROA	0.0%
IGUALA DE LA INDEPENDENCIA	0.0%
IGUALAPA	0.0%
ILIATENCO	0.0%
IXCATTEOPAN DE CUAUHEMOC	0.0%
JOSE JOAQUIN DE HERRERA	0.0%
JUAN R. ESCUDERO	0.0%
JUCHITAN	0.0%
LA UNION DE ISIDORO MONTES DE OCA	0.0%
LEONARDO BRAVO	0.0%
MALINALTEPEC	0.0%
MARQUELIA	0.0%
MARTIR DE CUILAPAN	0.0%
METLATONOC	0.0%
MOCHITLAN	0.0%
OLINALA	0.0%
OMETEPEC	0.0%
PEDRO ASCENCIO ALQUISIRAS	0.0%
PETATLAN	0.0%
PILCAYA	0.0%
PUNGARABATO	0.0%
QUECHULTENANGO	0.0%
SAN LUIS ACATLAN	0.0%
SAN MARCOS	0.0%
SAN MIGUEL TOTOLAPAN	0.0%
TAXCO DE ALARCON	0.0%
TECOANAPA	0.0%
TECPAN DE GALEANA	0.0%
TEOLOAPAN	0.0%

MUNICIPIO POR ENTIDAD	PORCENTAJE
TEPECOACUILCO DE TRUJANO	0.0%
TETIPAC	0.0%
TIXTLA DE GUERRERO	0.0%
TLACOACHISTLAHUACA	0.0%
TLACOAPA	0.0%
TLALCHAPA	0.0%
TLALIXTAQUILLA DE MALDONADO	0.0%
TLAPA DE COMONFORT	0.0%
TLAPEHUALA	0.0%
XALPATLAHUAC	0.0%
XOCHIHUEHUETLAN	0.0%
XOCHISTLAHUACA	0.0%
ZAPOTITLAN TABLAS	0.0%
ZIHUATANEJO DE AZUETA	27.2%
ZIRANDARO	0.0%
ZITLALA	0.0%
HIDALGO	
ACATLAN	0.0%
ACAXOCHITLAN	0.0%
ACTOPAN	0.0%
AGUA BLANCA DE ITURBIDE	0.0%
AJACUBA	0.0%
ALFAJAYUCAN	0.0%
ALMOLOYA	17.1%
APAN	0.0%
ATITALAQUIA	11.2%
ATLAPEXCO	0.0%
ATOTONILCO DE TULA	0.0%
ATOTONILCO EL GRANDE	23.4%
CALNALI	8.0%
CARDONAL	19.0%
CHAPANTONGO	0.0%
CHAPULHUACAN	0.0%
CHILCUAUTLA	0.0%
CUAUTEPEC DE HINOJOSA	14.0%
EL ARENAL	11.0%
ELOXOCHITLAN	0.0%
EMILIANO ZAPATA	0.0%
EPAZOYUCAN	0.0%
FRANCISCO I. MADERO	0.0%
HUASCA DE OCAMPO	0.0%
HUAUTLA	0.0%
HUAZALINGO	0.0%
HUEHUETLA	6.0%
HUEJUTLA DE REYES	0.0%
HUICHAPAN	0.0%
IXMIQUILPAN	0.0%
JACALA DE LEDEZMA	0.0%

MUNICIPIO POR ENTIDAD	PORCENTAJE
JALTOCAN	0.0%
JUAREZ HIDALGO	0.0%
LA MISION	0.0%
LOLOTLA	0.0%
METEPEC	0.0%
METZTITLAN	0.0%
MINERAL DE LA REFORMA	86.3%
MINERAL DEL CHICO	0.0%
MINERAL DEL MONTE	0.0%
MIXQUIAHUALA DE JUAREZ	0.0%
MOLANGO DE ESCAMILLA	0.0%
NICOLAS FLORES	0.0%
NOPALA DE VILLAGRAN	0.0%
OMITLAN DE JUAREZ	0.0%
PACHUCA DE SOTO	25.0%
PACULA	0.0%
PISAFLORES	0.0%
PROGRESO DE OBREGON	0.0%
SAN AGUSTIN METZQUITITLAN	0.0%
SAN AGUSTIN TLAXIACA	0.0%
SAN BARTOLO TUTOTEPEC	0.0%
SAN FELIPE ORIZATLAN	0.0%
SAN SALVADOR	0.0%
SANTIAGO DE ANAYA	0.0%
SANTIAGO TULANTEPEC DE LUGO GUERRERO	0.0%
SINGUILUCAN	12.0%
TASQUILLO	0.0%
TECOZAUTLA	0.0%
TENANGO DE DORIA	0.0%
TEPEAPULCO	24.0%
TEPEHUACAN DE GUERRERO	0.0%
TEPEJI DEL RIO DE OCAMPO	0.0%
TEPETITLAN	0.0%
TETEPANGO	0.0%
TEZONTEPEC DE ALDAMA	0.0%
TIANGUISTENGO	0.0%
TIZAYUCA	0.0%
TLAHUELILPAN	27.7%
TLAHUILTEPA	0.0%
TLANALAPA	25.2%
TLANCHINOL	0.0%
TLAXCOAPAN	21.0%
TOLCAYUCA	0.0%
TUIA DE ALLENDE	0.0%
TULANCINGO DE BRAVO	34.6%
VILLA DE TEZONTEPEC	0.0%
XOCHIATIPAN	0.0%
XOCHICOATLAN	6.0%

MUNICIPIO POR ENTIDAD	PORCENTAJE
YAHUALICA	8.0%
ZACUALTIPAN DE ANGELES	0.0%
ZAPOTLAN DE JUAREZ	0.0%
ZEMPOALA	0.0%
ZIMAPAN	0.0%
JALISCO	
ACATIC	100.3%
ACATLAN DE JUAREZ	25.0%
AHUALULCO DE MERCADO*	100.0%
AMACUECA	22.0%
AMATITAN	100.0%
AMECA	100.0%
ARANDAS	0.1%
ARENAL, EL	49.5%
ATEMAJAC DE BRIZUELA	100.0%
ATENGO	100.0%
ATENGUILLO	48.8%
ATOTONILCO EL ALTO	100.0%
ATOYAC	0.0%
AUTLAN DE NAVARRO	25.0%
AYOTLAN	0.0%
AYUTLA	100.0%
BARCA, LA	30.0%
BOLAÑOS	4.0%
CABO CORRIENTES	0.2%
CAÑADAS DE OBREGON	100.0%
CASIMIRO CASTILLO	0.3%
CHAPALA	60.1%
CHIMALTITAN	100.0%
CHIQUILISTLAN	0.0%
CIHUATLAN	0.0%
COCULA	90.9%
COLOTLAN	0.0%
CONCEPCION DE BUENOS A.	11.5%
CUAUTITLAN DE GARCIA B.	100.0%
CUAUTLA	0.0%
CUQUIO	20.0%
DEGOLLADO	100.0%
EJUTLA	0.0%
ENCARNACION DE DIAZ	100.0%
ETZATLAN	0.0%
GOMEZ FARIAS	25.0%
GRULLO, EL	0.0%
GUACHINANGO	27.6%
GUADALAJARA	50.0%
HOTOTIPAQUILLO	0.0%
HUEJUCAR	46.7%
HUEJUQUILLA EL ALTO	100.0%

MUNICIPIO POR ENTIDAD	PORCENTAJE
HUERTA, LA	0.2%
IXTLAHUACAN DE LOS MEMBRILLOS	40.0%
IXTLAHUACAN DEL RIO	0.1%
JALOSTOTITLAN	22.8%
JAMAY	52.0%
JESUS MARIA	100.0%
JILOTLAN DE LOS DOLORES	100.0%
JOCOTEPEC	50.0%
JUANACATLAN	25.0%
JUCHITLAN	0.1%
LAGOS DE MORENO	6.3%
LIMON, EL	0.0%
MAGDALENA	0.0%
MANZANILLA DE LA PAZ, LA	0.0%
MASCOTA	100.0%
MAZAMITLA	11.7%
MEXTICACAN	0.0%
MEZQUITIC	0.0%
MIXTLAN	0.0%
OCOTLAN	40.4%
OJUELOS DE JALISCO	100.0%
PIHUAMO	0.1%
PONCITLAN	100.0%
PUERTO VALLARTA*	100.0%
QUITUPAN	100.0%
SALTO, EL	40.0%
SAN CRISTOBAL DE LA B.	16.7%
SAN DIEGO DE ALEJANDRIA	0.0%
SAN GABRIEL	38.7%
SAN IGNACIO CERRO GORDO	100.0%
SAN JUAN DE LOS LAGOS	100.0%
SAN JUANITO ESCOBEDO	100.0%
SAN JULIAN	0.0%
SAN MARCOS	77.8%
SAN MARTIN DE BOLAÑOS	11.0%
SAN MARTIN HIDALGO	100.0%
SAN MIGUEL EL ALTO	100.0%
SAN PEDRO TLAQUEPAQUE	100.0%
SAN SEBASTIAN DEL OESTE	100.0%
SANTA MARIA DE LOS ANGELES	0.0%
SANTA MARIA DEL ORO	0.0%
SAYULA	62.1%
TALA	0.4%
TALPA DE ALLENDE	0.1%
TAMAZULA DE GORDIANO	25.5%
TAPALPA	89.8%
TECALITLAN	0.0%
TECHALUTA DE MONTENEGRO	5.8%

MUNICIPIO POR ENTIDAD	PORCENTAJE
TECOLOTLAN	34.0%
TENAMAXTLAN	100.0%
TEOCALTICHE	11.7%
TEOCUITATLAN DE CORONA	44.6%
TEPATITLAN DE MORELOS	19.9%
TEQUILA	91.7%
TEUCHITLAN	100.0%
TIZAPAN EL ALTO	11.5%
TLAJOMULCO DE ZUÑIGA	10.0%
TOLIMAN	100.0%
TOMATLAN	50.0%
TONALA*	100.0%
TONAYA	20.0%
TONILA	0.3%
TOTATICHE	100.0%
TOTOTLAN	58.1%
TUXCACUESCO	27.2%
TUXCUECA	35.5%
TUXPAN	5.7%
UNION DE SAN ANTONIO	100.0%
UNION DE TULA	33.0%
VALLE DE GUADALUPE	0.0%
VALLE DE JUAREZ	0.0%
VILLA CORONA	0.0%
VILLA GUERRERO	0.0%
VILLA HIDALGO	100.0%
VILLA PURIFICACION	39.1%
YAHUALICA DE GONZALEZ G.	12.0%
ZACOALCO DE TORRES	3.5%
ZAPOPAN	2.6%
ZAPOTILIC	44.5%
ZAPOTITLAN DE VADILLO	0.0%
ZAPOTLAN DEL REY	0.0%
ZAPOTLAN EL GRANDE	0.4%
ZAPOTLANEJO	100.0%
MEXICO	
ACAMBAY DE RUIZ CASTAÑEDA	0.0%
ACOLMAN	18.0%
ACULCO	8.6%
ALMOLOYA DE ALQUISIRAS	0.0%
ALMOLOYA DE JUAREZ	0.0%
ALMOLOYA DEL RIO	0.0%
AMANALCO	0.0%
AMATEPEC	0.0%
AMECAMECA	0.0%
APAXCO	0.0%
ATENCO	23.2%
ATIZAPAN	0.0%

MUNICIPIO POR ENTIDAD	PORCENTAJE
ATIZAPAN DE ZARAGOZA	30.0%
ATLACOMULCO	14.0%
ATLAUTLA	0.0%
AXAPUSCO	7.0%
AYAPANGO	0.0%
CALIMAYA	0.0%
CAPULHUAC	21.0%
CHALCO	26.0%
CHAPA DE MOTA	23.0%
CHAPULTEPEC	0.0%
CHIAUTLA	10.6%
CHICOLOAPAN	27.0%
CHICONCUAC	0.0%
CHIMALHUACAN	30.0%
COACALCO DE BERRIOZABAL	34.0%
COATEPEC HARINAS	0.0%
COCOTITLAN	0.0%
COYOTEPEC	0.0%
CUAUTITLAN	60.0%
CUAUTITLAN IZCALLI	60.0%
DONATO GUERRA	0.0%
ECATEPEC DE MORELOS	39.7%
ECATZINGO	0.0%
EL ORO	0.0%
HUEHUETOCA	0.0%
HUEYPOXTLA	0.0%
HUIXQUILUCAN	44.0%
ISIDRO FABELA	0.0%
IXTAPALUCA	30.0%
IXTAPAN DE LA SAL	0.0%
IXTAPAN DEL ORO	0.0%
IXTLAHUACA	0.0%
JALTENCO	0.0%
JILOTEPEC	26.0%
JILOTZINGO	0.0%
JIQUIPILCO	0.0%
JOCOTITLAN	0.0%
JOQUICINGO	20.0%
JUCHITEPEC	24.0%
LA PAZ	0.0%
LERMA	30.0%
LUVIANOS	0.0%
MALINALCO	0.0%
MELCHOR OCAMPO	30.0%
METEPEC	30.0%
MEXICALTZINGO	0.0%
MORELOS	0.0%
NAUCALPAN DE JUAREZ	23.0%

MUNICIPIO POR ENTIDAD	PORCENTAJE
NEXTLALPAN	28.0%
NEZAHUALCOYOTL	14.0%
NICOLAS ROMERO	60.0%
NOPALTEPEC	0.0%
OCOYOACAC	0.0%
OCUILAN	7.0%
OTUMBA	0.0%
OTZOLOAPAN	0.0%
OTZOLOTEPEC	30.0%
OZUMBA	0.0%
PAPALOTLA	0.0%
POLOTITLAN	0.0%
RAYON	17.0%
SAN ANTONIO LA ISLA	0.0%
SAN FELIPE DEL PROGRESO	15.9%
SAN JOSE DEL RINCON	0.0%
SAN MARTIN DE LAS PIRAMIDES	0.0%
SAN MATEO ATENCO	11.7%
SAN SIMON DE GUERRERO	0.0%
SANTO TOMAS	0.0%
SOYANIQUILPAN DE JUAREZ	30.0%
SULTEPEC	30.0%
TECAMAC	30.0%
TEJUPILCO	0.0%
TEMAMATLA	0.0%
TEMASCALAPA	8.4%
TEMASCALCINGO	16.0%
TEMASCALTEPEC	0.0%
TEMOAYA	0.0%
TENANCINGO	0.0%
TENANGO DEL AIRE	0.0%
TENANGO DEL VALLE	19.0%
TELOYUCAN	14.0%
TEOTIHUACAN	30.0%
TEPETLAOXTOC	0.0%
TEPETLIXPA	0.0%
TEPOTZOTLAN	30.0%
TEQUIXQUIAC	0.0%
TEXCALTITLAN	0.0%
TEXCALYACAC	0.0%
TEXCOCO	30.0%
TEZOYUCA	30.0%
TIANGUISTENCO	20.2%
TIMILPAN	0.0%
TLALMANALCO	30.0%
TLALNEPANTLA DE BAZ	13.0%
TLATLAYA	0.0%
TOLUCA	60.0%

MUNICIPIO POR ENTIDAD	PORCENTAJE
TONANITLA	0.0%
TONATICO	0.0%
TULTEPEC	30.0%
TULTITLAN	18.0%
VALLE DE BRAVO	24.0%
VALLE DE CHALCO SOLIDARIDAD	18.0%
VILLA DE ALLENDE	0.0%
VILLA DEL CARBON	30.0%
VILLA GUERRERO	30.0%
VILLA VICTORIA	0.0%
XALATLACO	0.0%
XONACATLAN	0.0%
ZACAZONAPAN	0.0%
ZACUALPAN	0.0%
ZINACANTEPEC	30.3%
ZUMPAHUACAN	0.0%
ZUMPANGO	30.0%
MICHOACAN	
ACUITZIO	0.0%
AGUILILLA	0.0%
ALVARO OBREGON	0.0%
ANGAMACUTIRO	0.0%
ANGANGUEO	0.0%
APATZINGAN	0.0%
APORO	0.0%
AQUILA	0.0%
ARIO*	100.0%
ARTEAGA	0.0%
BRISEÑAS	0.0%
BUENAVISTA*	100.0%
CARACUARO	0.0%
CHARAPAN	0.0%
CHARO	0.0%
CHAVINDA	0.0%
CHERAN	0.0%
CHILCHOTA	0.0%
CHINICUILA	0.0%
CHUCANDIRO	0.0%
CHURINTZIO	0.0%
CHURUMUCO	0.0%
COAHUAYANA	0.0%
COALCOMAN DE VAZQUEZ PALLARES	0.0%
COENEO	0.0%
COJUMATLAN DE REGULES	0.0%
CONTEPEC	0.0%
COPANDARO	0.0%
COTIJA*	100.0%
CUITZEO	0.0%

MUNICIPIO POR ENTIDAD	PORCENTAJE
ECUANDUREO	0.0%
EPITACIO HUERTA	0.0%
ERONGARICUARO	0.0%
GABRIEL ZAMORA	0.0%
HIDALGO	0.0%
HUANDACAREO	0.0%
HUANIQUEO	0.0%
HUETAMO	0.0%
HUIRAMBA	0.0%
INDAPARAPEO	0.0%
IRIMBO	0.0%
IXTLAN*	100.0%
JACONA	0.0%
JIMENEZ	0.0%
JIQUILPAN	0.0%
JOSE SIXTO VERDUZCO	14.5%
JUAREZ	0.0%
JUNGAPEO	0.0%
LA HUACANA*	100.0%
LA PIEDAD	8.5%
LAGUNILLAS	0.0%
LAZARO CARDENAS*	100.0%
LOS REYES	0.0%
MADERO	0.0%
MARAVATIO	0.0%
MARCOS CASTELLANOS*	100.0%
MORELIA	51.0%
MORELOS	0.0%
MUGICA*	100.0%
NAHUATZEN	0.0%
NOCUPETARO	0.0%
NUEVO PARANGARICUTIRO	0.0%
NUEVO URECHO	0.0%
NUMARAN	0.0%
OCAMPO	0.0%
PAJACUARAN	0.0%
PANINDICUARO	0.0%
PARACHO*	100.0%
PARACUARO*	100.0%
PATZCUARO*	100.0%
PENJAMILLO	0.0%
PERIBAN	0.0%
PUREPERO	0.0%
PURUANDIRO	0.0%
QUERENDARO	0.0%
QUIROGA	6.0%
SAHUAYO	0.0%
SALVADOR ESCALANTE*	100.0%

MUNICIPIO POR ENTIDAD	PORCENTAJE
SAN LUCAS	0.0%
SANTA ANA MAYA	0.0%
SENGUJO	0.0%
SUSUPUATO	0.0%
TACAMBARO	0.0%
TANCITARO*	100.0%
TANGAMANDAPIO	0.0%
TANGANCICUARO	0.0%
TANHUATO	0.0%
TARETAN	0.0%
TARIMBARO	0.0%
TEPALCATEPEC	0.0%
TINGAMBATO	0.0%
TINGÜINDIN	0.0%
TIQUICHEO DE NICOLAS ROMERO	0.0%
TLALPUJAHUA	0.0%
TLAZAZALCA	0.0%
TOCUMBO	0.0%
TUMBISCATIO	0.0%
TURICATO	0.0%
TUXPAN	0.0%
TUZANTLA*	100.0%
TZINTZUNTZAN	0.0%
TZITZIO*	100.0%
URUAPAN*	100.0%
VENUSTIANO CARRANZA*	100.0%
VILLAMAR	0.0%
VISTA HERMOSA	0.0%
YURECUARO	0.0%
ZACAPU	0.0%
ZAMORA	0.0%
ZINAPARO	0.0%
ZINAPECUARO	0.0%
ZIRACUARETIRO	0.0%
ZITACUARO	1.7%
MORELOS	
AMACUZAC	0.0%
ATLATLAHUCAN	0.0%
AXOCHIAPAN	0.0%
AYALA	0.0%
COATLAN DEL RIO	10.9%
CUAUTLA	44.0%
CUERNAVACA	54.0%
EMILIANO ZAPATA	0.0%
HUITZILAC	0.0%
JANTETELCO	0.0%
JIUTEPEC	36.0%
JOJUTLA	0.0%

MUNICIPIO POR ENTIDAD	PORCENTAJE
JONACATEPEC	0.0%
MAZATEPEC	0.0%
MIACATLAN	0.0%
OCUITUCO	0.0%
PUENTE DE IXTLA	0.0%
TEMIXCO	0.0%
TEMOAC	0.0%
TEPALCINGO	0.0%
TEPOZTLAN	0.0%
TETECALA	21.6%
TETELA DEL VOLCAN	0.0%
TLALNEPANTLA	0.0%
TLALTIZAPAN DE ZAPATA	9.7%
TLAQUILTENANGO	0.0%
TLAYACAPAN	14.8%
TOTOLAPAN	0.0%
XOCHITEPEC	0.0%
YAUTEPEC	0.0%
YECAPIXTLA	0.0%
ZACATEPEC	0.0%
ZACUALPAN	0.0%
NAYARIT	
ACAPONETA	5.3%
AHUACATLAN	11.3%
AMATLAN DE CAÑAS	5.5%
BAHIA DE BANDERAS	93.2%
COMPOSTELA	5.7%
DEL NAYAR	0.0%
HUAJICORI	7.7%
IXTLAN DEL RIO	0.0%
JALA	5.6%
LA YESCA	19.8%
ROSAMORADA	11.6%
RUIZ	9.2%
SAN BLAS	9.9%
SAN PEDRO LAGUNILLAS	3.6%
SANTA MARIA DEL ORO	6.1%
SANTIAGO IXCUINTLA	2.5%
TECUALA	4.8%
TEPIC	20.2%
TUXPAN	2.5%
XALISCO	4.5%
NUEVO LEON	
ABASOLO*	100.0%
AGUALEGUAS	0.0%
ALLENDE	0.0%
ANAHUAC	0.0%
APODACA	70.0%

MUNICIPIO POR ENTIDAD	PORCENTAJE
ARAMBERRI	0.0%
BUSTAMANTE	0.0%
CADEREYTA JIMENEZ*	100.0%
CERRALVO	0.0%
CHINA	0.0%
CIENEGA DE FLORES	6.1%
DOCTOR ARROYO	0.0%
DOCTOR COSS	0.0%
DOCTOR GONZALEZ	0.0%
EL CARMEN	0.0%
GALEANA	0.0%
GARCIA	97.0%
GENERAL BRAVO*	100.0%
GENERAL ESCOBEDO	36.2%
GENERAL TERAN	4.7%
GENERAL TREVIÑO	0.0%
GENERAL ZARAGOZA	0.0%
GENERAL ZUAZUA	0.0%
GUADALUPE*	100.0%
HIDALGO	0.0%
HIGUERAS	0.0%
HUALAHUISES	0.0%
ITURBIDE	0.0%
JUAREZ	40.0%
LAMPAZOS DE NARANJO	0.0%
LINARES	8.9%
LOS ALDAMAS	0.0%
LOS HERRERAS	0.0%
LOS RAMONES*	100.0%
MARIN	0.0%
MELCHOR OCAMPO	0.0%
MIER Y NORIEGA	0.0%
MINA	0.0%
MONTEMORELOS*	100.0%
MONTERREY	75.4%
PARAS	0.0%
PESQUERIA	0.0%
RAYONES	0.0%
SABINAS HIDALGO	0.0%
SALINAS VICTORIA*	100.0%
SAN NICOLAS DE LOS GARZA	66.0%
SAN PEDRO GARZA GARCIA	45.1%
SANTA CATARINA	76.2%
SANTIAGO*	100.0%
VALLECILLO	0.0%
VILLALDAMA	0.0%
OAXACA	
ABEJONES	0.0%

MUNICIPIO POR ENTIDAD	PORCENTAJE
ACATLAN DE PEREZ FIGUEROA	0.0%
ANIMAS TRUJANO	0.0%
ASUNCION CACALOTEPEC	0.0%
ASUNCION CUYOTEPEJI	0.0%
ASUNCION IXTALTEPEC	0.0%
ASUNCION NOCHIXTLAN	0.0%
ASUNCION OCOTLAN	0.0%
ASUNCION TLACOLULITA	0.0%
AYOQUEZCO DE ALDAMA	0.0%
AYOTZINTEPEC	0.0%
CALIHUALA	0.0%
CANDELARIA LOXICHA	0.0%
CAPULALPAM DE MENDEZ	0.0%
CHAHUITES	0.0%
CHALCATONGO DE HIDALGO	0.0%
CHIQUEHUITLAN DE BENITO JUAREZ	0.0%
CIENEGA DE ZIMATLAN	0.0%
CIUDAD IXTEPEC	0.0%
COATECAS ALTAS	0.0%
COICOYAN DE LAS FLORES	0.0%
CONCEPCION BUENAVISTA	0.0%
CONCEPCION PAPALO	0.0%
CONSTANCIA DEL ROSARIO	0.0%
COSOLAPA	0.0%
COSOLTEPEC	0.0%
CUILAPAM DE GUERRERO	0.0%
CUYAMECALCO VILLA DE ZARAGOZA	0.0%
EJUTLA DE CRESPO	2.1%
EL BARRIO DE LA SOLEDAD	0.0%
EL ESPINAL	0.0%
ELOXOCHITLAN DE FLORES MAGON	0.0%
FRESNILLO DE TRUJANO	0.0%
GUADALUPE DE RAMIREZ	0.0%
GUADALUPE ETLA	0.0%
GUELATAO DE JUAREZ	0.0%
GUEVEA DE HUMBOLDT	0.0%
HEROICA CIUDAD DE EJUTLA DE CRESPO	0.0%
HEROICA CIUDAD DE HUAJUAPAN DE LEON	0.0%
HEROICA CIUDAD DE JUCHITAN DE ZARAGOZA	0.0%
HEROICA CIUDAD DE TLAXIACO	1.8%
HEROICA VILLA TEZOATLAN DE SEGURA Y LUNA	0.0%
HUAUTEPEC	0.0%
HUAUTLA DE JIMENEZ	0.0%
IXPANTEPEC NIEVES	0.0%
IXTLAN DE JUAREZ	0.0%
LA COMPAÑIA	0.0%
LA PE	0.0%
LA REFORMA	0.0%

MUNICIPIO POR ENTIDAD	PORCENTAJE
LA TRINIDAD VISTA HERMOSA	0.0%
LOMA BONITA	1.8%
MAGDALENA APASCO	0.0%
MAGDALENA JALTEPEC	0.0%
MAGDALENA MIXTEPEC	0.0%
MAGDALENA OCOTLAN	0.0%
MAGDALENA PEÑASCO	0.0%
MAGDALENA TEITIPAC	0.0%
MAGDALENA TEQUISISTLAN	0.0%
MAGDALENA TLACOTEPEC	0.0%
MAGDALENA YODOCONO DE PORFIRIO DIAZ	0.0%
MAGDALENA ZAHUATLAN	0.0%
MARISCALA DE JUAREZ	0.0%
MARTIRES DE TACUBAYA	0.0%
MATIAS ROMERO AVENDAÑO	0.0%
MAZATLAN VILLA DE FLORES	0.0%
MESONES HIDALGO	0.0%
MIAHUATLAN DE PORFIRIO DIAZ	0.0%
MIXISTLAN DE LA REFORMA	0.0%
MONJAS	0.0%
NATIVIDAD	0.0%
NAZARENO ETLA	0.0%
NEJAPA DE MADERO	0.0%
NUEVO ZOQUIAPAM	0.0%
OAXACA DE JUAREZ	95.8%
OCOTLAN DE MORELOS	0.0%
PINOTEPA DE DON LUIS	0.0%
PLUMA HIDALGO	0.0%
PUTLA VILLA DE GUERRERO	0.0%
REFORMA DE PINEDA	0.0%
REYES ETLA	0.0%
ROJAS DE CUAUHEMOC	0.0%
SALINA CRUZ	0.0%
SAN AGUSTIN AMATENGO	0.0%
SAN AGUSTIN ATENANGO	0.0%
SAN AGUSTIN CHAYUCO	0.0%
SAN AGUSTIN DE LAS JUNTAS	0.0%
SAN AGUSTIN ETLA	0.0%
SAN AGUSTIN LOXICHA	0.0%
SAN AGUSTIN TLACOTEPEC	0.0%
SAN AGUSTIN YATARENI	0.0%
SAN ANDRES CABECERA NUEVA	0.0%
SAN ANDRES DINICUITI	0.0%
SAN ANDRES HUAXPALTEPEC	9.8%
SAN ANDRES HUAYAPAM	0.0%
SAN ANDRES IXTLAHUACA	0.0%
SAN ANDRES LAGUNAS	0.0%
SAN ANDRES NUXIÑO	0.0%

MUNICIPIO POR ENTIDAD	PORCENTAJE
SAN ANDRES PAXTLAN	0.0%
SAN ANDRES SINAXTLA	0.0%
SAN ANDRES SOLAGA	0.0%
SAN ANDRES TEOTILALPAM	0.0%
SAN ANDRES TEPETLAPA	0.0%
SAN ANDRES YAA	0.0%
SAN ANDRES ZABACHE	0.0%
SAN ANDRES ZAUTLA	0.0%
SAN ANTONINO CASTILLO VELASCO	0.0%
SAN ANTONINO EL ALTO	0.0%
SAN ANTONINO MONTE VERDE	0.0%
SAN ANTONIO ACUTLA	0.0%
SAN ANTONIO DE LA CAL	0.0%
SAN ANTONIO HUITEPEC	0.0%
SAN ANTONIO NANAHUATIPAM	0.0%
SAN ANTONIO SINICAHUA	0.0%
SAN ANTONIO TEPETLAPA	0.0%
SAN BALTAZAR CHICHICAPAM	0.0%
SAN BALTAZAR LOXICHA	0.0%
SAN BALTAZAR YATZACHI EL BAJO	0.0%
SAN BARTOLO COYOTEPEC	0.0%
SAN BARTOLO SOYALTEPEC	0.0%
SAN BARTOLO YAUTEPEC	0.0%
SAN BARTOLOME AYAUTLA	0.0%
SAN BARTOLOME LOXICHA	0.0%
SAN BARTOLOME QUIALANA	19.4%
SAN BARTOLOME YUCUAÑE	0.0%
SAN BARTOLOME ZOOGOCHO	0.0%
SAN BERNARDO MIXTEPEC	0.0%
SAN BLAS A TEMPA	0.0%
SAN CARLOS YAUTEPEC	0.0%
SAN CRISTOBAL AMATLAN	0.0%
SAN CRISTOBAL AMOLTEPEC	0.0%
SAN CRISTOBAL LACHIRIOAG	0.0%
SAN CRISTOBAL SUCHIXTLAHUACA	0.0%
SAN DIONISIO DEL MAR	0.0%
SAN DIONISIO OCOTEPEC	0.0%
SAN DIONISIO OCOTLAN	0.0%
SAN ESTEBAN ATATLAHUCA	0.0%
SAN FELIPE JALAPA DE DIAZ	0.0%
SAN FELIPE TEJALAPAM	0.0%
SAN FELIPE USILA	0.0%
SAN FRANCISCO CAHUACUA	0.0%
SAN FRANCISCO CAJONOS	0.0%
SAN FRANCISCO CHAPULAPA	0.0%
SAN FRANCISCO CHINDUA	0.0%
SAN FRANCISCO DEL MAR	0.0%
SAN FRANCISCO HUEHUETLAN	0.0%

MUNICIPIO POR ENTIDAD	PORCENTAJE
SAN FRANCISCO IXHUATAN	0.0%
SAN FRANCISCO JALTEPETONGO	0.0%
SAN FRANCISCO LACHIGOLO	0.0%
SAN FRANCISCO LOGUECHE	0.0%
SAN FRANCISCO NUXAÑO	0.0%
SAN FRANCISCO OZOLOTEPEC	0.0%
SAN FRANCISCO SOLA	0.0%
SAN FRANCISCO TELIXTLAHUACA	0.0%
SAN FRANCISCO TEOPAN	0.0%
SAN FRANCISCO TLAPANCINGO	0.0%
SAN GABRIEL MIXTEPEC	0.0%
SAN ILDEFONSO AMATLAN	0.0%
SAN ILDEFONSO SOLA	0.0%
SAN ILDEFONSO VILLA ALTA	0.0%
SAN JACINTO AMILPAS	0.0%
SAN JACINTO TLACOTEPEC	0.0%
SAN JERONIMO COATLAN	0.0%
SAN JERONIMO SILACAYOAPILLA	0.0%
SAN JERONIMO SOSOLA	0.0%
SAN JERONIMO TAVICHE	0.0%
SAN JERONIMO TECOATL	0.0%
SAN JERONIMO TLACOCHAHUAYA	0.0%
SAN JORGE NUCHITA	0.0%
SAN JOSE AYUQUILA	0.0%
SAN JOSE CHILTEPEC	0.0%
SAN JOSE DEL PEÑASCO	0.0%
SAN JOSE DEL PROGRESO	0.0%
SAN JOSE ESTANCIA GRANDE	0.0%
SAN JOSE INDEPENDENCIA	0.0%
SAN JOSE LACHIGUIRI	0.0%
SAN JOSE TENANGO	0.0%
SAN JUAN ACHIUTLA	0.0%
SAN JUAN ATEPEC	0.0%
SAN JUAN BAUTISTA ATATLAHUCA	0.0%
SAN JUAN BAUTISTA COIXTLAHUACA	0.0%
SAN JUAN BAUTISTA CUICATLAN	13.8%
SAN JUAN BAUTISTA GUELACHE	0.0%
SAN JUAN BAUTISTA JAYACATLAN	0.0%
SAN JUAN BAUTISTA LO DE SOTO	0.0%
SAN JUAN BAUTISTA SUCHITEPEC	0.0%
SAN JUAN BAUTISTA TLACHICHILCO	0.0%
SAN JUAN BAUTISTA TLACOATZINTEPEC	0.0%
SAN JUAN BAUTISTA TUXTEPEC	0.0%
SAN JUAN BAUTISTA VALLE NACIONAL	0.0%
SAN JUAN CACAHUATEPEC	0.0%
SAN JUAN CHICOMEZUCHIL	0.0%
SAN JUAN CHILATECA	0.0%
SAN JUAN CIENEGUILLA	0.0%

MUNICIPIO POR ENTIDAD	PORCENTAJE
SAN JUAN COATZOSPAM	0.0%
SAN JUAN COLORADO	0.0%
SAN JUAN COMALTEPEC	0.0%
SAN JUAN COTZOCON	0.0%
SAN JUAN DE LOS CUES	0.0%
SAN JUAN DEL ESTADO	0.0%
SAN JUAN DEL RIO	0.0%
SAN JUAN DIUXI	0.0%
SAN JUAN EVANGELISTA ANALCO	0.0%
SAN JUAN GUELAVIA	0.0%
SAN JUAN GUICHICOVI	0.0%
SAN JUAN IHUALTEPEC	0.0%
SAN JUAN JUQUILA MIXES	0.0%
SAN JUAN JUQUILA VIJANOS	0.0%
SAN JUAN LACHAO	0.0%
SAN JUAN LACHIGALLA	0.0%
SAN JUAN LAJARCIA	0.0%
SAN JUAN LALANA	0.0%
SAN JUAN MAZATLAN	0.0%
SAN JUAN MIXTEPEC -DTO. 08 -	0.0%
SAN JUAN MIXTEPEC -DTO. 26 -	0.0%
SAN JUAN ÑUMI	0.0%
SAN JUAN OZOLOTEPEC	0.0%
SAN JUAN PETLAPA	0.0%
SAN JUAN QUIAHIJE	0.0%
SAN JUAN QUIOTEPEC	0.0%
SAN JUAN SAYULTEPEC	0.0%
SAN JUAN TABAA	0.0%
SAN JUAN TAMAZOLA	0.0%
SAN JUAN TEITA	0.0%
SAN JUAN TEITIPAC	0.0%
SAN JUAN TEPEUXILA	0.0%
SAN JUAN TEPOSCOLULA	0.0%
SAN JUAN YAE	0.0%
SAN JUAN YATZONA	0.0%
SAN JUAN YUCUITA	0.0%
SAN LORENZO	0.0%
SAN LORENZO ALBARRADAS	0.0%
SAN LORENZO CACAOTEPEC	0.0%
SAN LORENZO CUAUNECUITITLA	0.0%
SAN LORENZO TEXMELUCAN	0.0%
SAN LORENZO VICTORIA	0.0%
SAN LUCAS CAMOTLAN	0.0%
SAN LUCAS OJITLAN	0.0%
SAN LUCAS QUIAVINI	0.0%
SAN LUCAS ZOQUIAPAM	0.0%
SAN LUIS AMATLAN	0.0%
SAN MARCIAL OZOLOTEPEC	0.0%

MUNICIPIO POR ENTIDAD	PORCENTAJE
SAN MARCOS ARTEAGA	0.0%
SAN MARTIN DE LOS CANSECOS	0.0%
SAN MARTIN HUAMELUPAM	0.0%
SAN MARTIN ITUNYOSO	0.0%
SAN MARTIN LACHILA	0.0%
SAN MARTIN PERAS	0.0%
SAN MARTIN TILCAJETE	0.0%
SAN MARTIN TOXPALAN	0.0%
SAN MARTIN ZACATEPEC	0.0%
SAN MATEO CAJONOS	0.0%
SAN MATEO DEL MAR	0.0%
SAN MATEO ETLATONGO	0.0%
SAN MATEO NEJAPAM	0.0%
SAN MATEO PEÑASCO	0.0%
SAN MATEO PIÑAS	0.0%
SAN MATEO RIO HONDO	0.0%
SAN MATEO SINDIHUI	0.0%
SAN MATEO TLAPILTEPEC	0.0%
SAN MATEO YOLOXOCHITLAN	0.0%
SAN MATEO YUCUTINDO	0.0%
SAN MELCHOR BETAZA	0.0%
SAN MIGUEL ACHIUTLA	0.0%
SAN MIGUEL AHUEHUETITLAN	0.0%
SAN MIGUEL ALOAPAM	0.0%
SAN MIGUEL AMATITLAN	0.0%
SAN MIGUEL AMATLAN	0.0%
SAN MIGUEL CHICAHUA	0.0%
SAN MIGUEL CHIMALAPA	0.0%
SAN MIGUEL COATLAN	0.0%
SAN MIGUEL DEL PUERTO	0.0%
SAN MIGUEL DEL RIO	0.0%
SAN MIGUEL EJUTLA	0.0%
SAN MIGUEL EL GRANDE	0.0%
SAN MIGUEL HUAUTLA	0.0%
SAN MIGUEL MIXTEPEC	0.0%
SAN MIGUEL PANIXTLAHUACA	0.0%
SAN MIGUEL PERAS	0.0%
SAN MIGUEL PIEDRAS	0.0%
SAN MIGUEL QUETZALTEPEC	0.0%
SAN MIGUEL SANTA FLOR	0.0%
SAN MIGUEL SOYALTEPEC	0.0%
SAN MIGUEL SUCHIXTEPEC	0.0%
SAN MIGUEL TECOMATLAN	0.0%
SAN MIGUEL TENANGO	0.0%
SAN MIGUEL TEQUIXTEPEC	0.0%
SAN MIGUEL TILQUIAPAM	0.0%
SAN MIGUEL TLACAMAMA	0.0%
SAN MIGUEL TLACOTEPEC	0.0%

MUNICIPIO POR ENTIDAD	PORCENTAJE
SAN MIGUEL TULANCINGO	0.0%
SAN MIGUEL YOTAO	0.0%
SAN NICOLAS	0.0%
SAN NICOLAS HIDALGO	0.0%
SAN PABLO COATLAN	0.0%
SAN PABLO CUATRO VENADOS	0.0%
SAN PABLO ETLA	0.0%
SAN PABLO HUITZO	0.0%
SAN PABLO HUIXTEPEC	0.0%
SAN PABLO MACUILTIANGUIS	0.0%
SAN PABLO TIJALTEPEC	0.0%
SAN PABLO VILLA DE MITLA	0.0%
SAN PABLO YAGANIZA	0.0%
SAN PEDRO AMUZGOS	0.0%
SAN PEDRO APOSTOL	0.0%
SAN PEDRO ATOYAC	0.0%
SAN PEDRO CAJONOS	0.0%
SAN PEDRO COMITANCILLO	0.0%
SAN PEDRO COXCALTEPEC CANTAROS	0.0%
SAN PEDRO EL ALTO	0.0%
SAN PEDRO HUAMELULA	0.0%
SAN PEDRO HUILOTEPEC	0.0%
SAN PEDRO IXCATLAN	0.0%
SAN PEDRO IXTLAHUACA	0.0%
SAN PEDRO JALTEPETONGO	0.0%
SAN PEDRO JICAYAN	0.0%
SAN PEDRO JOCOTIPAC	0.0%
SAN PEDRO JUCHATENGO	0.0%
SAN PEDRO MARTIR	0.0%
SAN PEDRO MARTIR QUIECHAPA	0.0%
SAN PEDRO MARTIR YUCUXACO	0.0%
SAN PEDRO MIXTEPEC -DTO. 22 -	0.0%
SAN PEDRO MIXTEPEC -DTO. 26 -	0.0%
SAN PEDRO MOLINOS	0.0%
SAN PEDRO NOPALA	0.0%
SAN PEDRO OCOJETATILLO	0.0%
SAN PEDRO OCOPEPEC	0.0%
SAN PEDRO POCHUTLA	0.0%
SAN PEDRO QUIATONI	0.0%
SAN PEDRO SOCHIAMAM	0.0%
SAN PEDRO TAPANATEPEC	1.5%
SAN PEDRO TAVICHE	0.0%
SAN PEDRO TEOZACOALCO	0.0%
SAN PEDRO TEUTILA	0.0%
SAN PEDRO TIDAA	0.0%
SAN PEDRO TOPILTEPEC	0.0%
SAN PEDRO TOTOLAPAM	0.0%
SAN PEDRO Y SAN PABLO AYUTLA	0.0%

MUNICIPIO POR ENTIDAD	PORCENTAJE
SAN PEDRO Y SAN PABLO TEPOSCOLULA	0.0%
SAN PEDRO Y SAN PABLO TEQUIXTEPEC	0.0%
SAN PEDRO YANERI	0.0%
SAN PEDRO YOLOX	0.0%
SAN PEDRO YUCUNAMA	0.0%
SAN RAYMUNDO JALPAN	0.0%
SAN SEBASTIAN ABASOLO	0.0%
SAN SEBASTIAN COATLAN	0.0%
SAN SEBASTIAN IXCAPA	0.0%
SAN SEBASTIAN NICANANDUTA	0.0%
SAN SEBASTIAN RIO HONDO	0.0%
SAN SEBASTIAN TECOMAXTLAHUACA	0.0%
SAN SEBASTIAN TEITIPAC	0.0%
SAN SEBASTIAN TUTLA	0.0%
SAN SIMON ALMOLONGAS	0.0%
SAN SIMON ZAHUATLAN	0.0%
SAN VICENTE COATLAN	0.0%
SAN VICENTE LACHIXIO	0.0%
SAN VICENTE NUÑU	0.0%
SANTA ANA	0.0%
SANTA ANA ATEIXTLAHUACA	0.0%
SANTA ANA CUAUHTEMOC	0.0%
SANTA ANA DEL VALLE	0.0%
SANTA ANA TAVELA	0.0%
SANTA ANA TLAPACOYAN	0.0%
SANTA ANA YARENI	0.0%
SANTA ANA ZEGACHE	0.0%
SANTA CATALINA QUIERI	0.0%
SANTA CATARINA CUIXTLA	0.0%
SANTA CATARINA IXTEPEJI	0.0%
SANTA CATARINA JUQUILA	0.0%
SANTA CATARINA LACHATAO	0.0%
SANTA CATARINA LOXICHA	0.0%
SANTA CATARINA MECHOACAN	0.0%
SANTA CATARINA MINAS	0.0%
SANTA CATARINA QUIANE	0.0%
SANTA CATARINA QUIOQUITANI	0.0%
SANTA CATARINA TAYATA	0.0%
SANTA CATARINA TICUA	0.0%
SANTA CATARINA YOSONOTU	0.0%
SANTA CATARINA ZAPOQUILA	0.0%
SANTA CRUZ ACATEPEC	0.0%
SANTA CRUZ AMILPAS	0.0%
SANTA CRUZ DE BRAVO	0.0%
SANTA CRUZ ITUNDUJIA	0.0%
SANTA CRUZ MIXTEPEC	0.0%
SANTA CRUZ NUNDACO	0.0%
SANTA CRUZ PAPALUTLA	0.0%

MUNICIPIO POR ENTIDAD	PORCENTAJE
SANTA CRUZ TACACHE DE MINA	0.0%
SANTA CRUZ TACAHAUA	0.0%
SANTA CRUZ TAYATA	0.0%
SANTA CRUZ XITLA	0.0%
SANTA CRUZ XOXCOTLAN	0.0%
SANTA CRUZ ZENZONTEPEC	0.0%
SANTA GERTRUDIS	0.0%
SANTA INES DE ZARAGOZA	0.0%
SANTA INES DEL MONTE	0.0%
SANTA INES YATZECHÉ	0.0%
SANTA LUCIA DEL CAMINO	0.0%
SANTA LUCIA MIAHUATLAN	0.0%
SANTA LUCIA MONTEVERDE	0.0%
SANTA LUCIA OCOTLAN	0.0%
SANTA MAGDALENA JICOTLAN	0.0%
SANTA MARIA ALOTEPEC	0.0%
SANTA MARIA APAZCO	0.0%
SANTA MARIA ATZOMPA	0.0%
SANTA MARIA CAMOTLAN	0.0%
SANTA MARIA CHACHOAPAM	0.0%
SANTA MARIA CHILCHOTLA	0.0%
SANTA MARIA CHIMALAPA	0.0%
SANTA MARIA COLOTEPEC	0.0%
SANTA MARIA CORTIJO	0.0%
SANTA MARIA COYOTEPEC	0.0%
SANTA MARIA DEL ROSARIO	0.0%
SANTA MARIA DEL TULE	0.0%
SANTA MARIA ECATEPEC	0.0%
SANTA MARIA GUELACE	0.0%
SANTA MARIA GUIENAGATI	0.0%
SANTA MARIA HUATULCO	0.0%
SANTA MARIA HUAZOLOTITLAN	0.0%
SANTA MARIA IPALAPA	0.0%
SANTA MARIA IXCATLAN	0.0%
SANTA MARIA JACATEPEC	0.0%
SANTA MARIA JALAPA DEL MARQUES	0.0%
SANTA MARIA JALTIANGUIS	0.0%
SANTA MARIA LA ASUNCION	0.0%
SANTA MARIA LACHIXIO	0.0%
SANTA MARIA MIXTEQUILLA	0.0%
SANTA MARIA NATIVITAS	0.0%
SANTA MARIA NDUAYACO	0.0%
SANTA MARIA OZOLOTEPEC	0.0%
SANTA MARIA PAPALO	0.0%
SANTA MARIA PEÑALES	0.0%
SANTA MARIA PETAPA	0.0%
SANTA MARIA QUIEGOLANI	0.0%
SANTA MARIA SOLA	0.0%

MUNICIPIO POR ENTIDAD	PORCENTAJE
SANTA MARIA TATALTEPEC	0.0%
SANTA MARIA TECOMAVACA	0.0%
SANTA MARIA TEMAXCALAPA	0.0%
SANTA MARIA TEMAXCALTEPEC	0.0%
SANTA MARIA TEOPOXCO	0.0%
SANTA MARIA TEPANTLALI	0.0%
SANTA MARIA TEXCATITLAN	0.0%
SANTA MARIA TLAHUITOLTEPEC	0.0%
SANTA MARIA TLALIXTAC	0.0%
SANTA MARIA TONAMECA	0.0%
SANTA MARIA TOTOLAPILLA	0.0%
SANTA MARIA XADANI	0.0%
SANTA MARIA YALINA	0.0%
SANTA MARIA YAVESIA	0.0%
SANTA MARIA YOLOTEPEC	0.0%
SANTA MARIA YOSOYUA	0.0%
SANTA MARIA YUCUHITI	0.0%
SANTA MARIA ZACATEPEC	0.0%
SANTA MARIA ZANIZA	0.0%
SANTA MARIA ZOQUITLAN	0.0%
SANTIAGO AMOLTEPEC	0.0%
SANTIAGO APOALA	0.0%
SANTIAGO APOSTOL	0.0%
SANTIAGO ASTATA	0.0%
SANTIAGO ATITLAN	0.0%
SANTIAGO AYUQUILILLA	0.0%
SANTIAGO CACALOXTEPEC	0.0%
SANTIAGO CAMOTLAN	0.0%
SANTIAGO CHAZUMBA	0.0%
SANTIAGO CHOAPAM	0.0%
SANTIAGO COMALTEPEC	0.0%
SANTIAGO DEL RIO	0.0%
SANTIAGO HUAJOLOTITLAN	0.0%
SANTIAGO HUAUCLILLA	0.0%
SANTIAGO IHUITLAN PLUMAS	0.0%
SANTIAGO IXCUINTEPEC	0.0%
SANTIAGO IXTAYUTLA	0.0%
SANTIAGO JAMILTEPEC	0.0%
SANTIAGO JOCOTEPEC	0.0%
SANTIAGO JUXTLAHUACA	0.0%
SANTIAGO LACHIGUIRI	0.0%
SANTIAGO LALOPA	0.0%
SANTIAGO LAOLLAGA	0.0%
SANTIAGO LAXOPA	0.0%
SANTIAGO LLANO GRANDE	0.0%
SANTIAGO MATATLAN	0.0%
SANTIAGO MILTEPEC	0.0%
SANTIAGO MINAS	0.0%

MUNICIPIO POR ENTIDAD	PORCENTAJE
SANTIAGO NACALTEPEC	0.0%
SANTIAGO NEJAPILLA	0.0%
SANTIAGO NILTEPEC	0.0%
SANTIAGO NUNDICHE	0.0%
SANTIAGO NUYOO	0.0%
SANTIAGO PINOTEPA NACIONAL	0.0%
SANTIAGO SUCHILQUITONGO	0.0%
SANTIAGO TAMAZOLA	0.0%
SANTIAGO TAPEXTLA	0.0%
SANTIAGO TENANGO	0.0%
SANTIAGO TEPETLAPA	0.0%
SANTIAGO TETEPEC	0.0%
SANTIAGO TEXCALCINGO	0.0%
SANTIAGO TEXTITLAN	0.0%
SANTIAGO TILANTONGO	0.0%
SANTIAGO TILLO	0.0%
SANTIAGO TLAZOYALTEPEC	0.0%
SANTIAGO XANICA	0.0%
SANTIAGO XIACUI	0.0%
SANTIAGO YAITEPEC	0.0%
SANTIAGO YAVEO	0.0%
SANTIAGO YOLOMECATL	0.0%
SANTIAGO YOSONDUA	0.0%
SANTIAGO YUCUYACHI	0.0%
SANTIAGO ZACATEPEC	0.0%
SANTIAGO ZOOCHILA	0.0%
SANTO DOMINGO ALBARRADAS	0.0%
SANTO DOMINGO ARMENTA	0.0%
SANTO DOMINGO CHIHUITAN	0.0%
SANTO DOMINGO DE MORELOS	0.0%
SANTO DOMINGO INGENIO	9.6%
SANTO DOMINGO IXCATLAN	0.0%
SANTO DOMINGO NUXAA	0.0%
SANTO DOMINGO OZOLOTEPEC	0.0%
SANTO DOMINGO PETAPA	0.0%
SANTO DOMINGO ROAYAGA	0.0%
SANTO DOMINGO TEHUANTEPEC	0.0%
SANTO DOMINGO TEOJOMULCO	0.0%
SANTO DOMINGO TEPUXTEPEC	0.0%
SANTO DOMINGO TLATAYAPAM	0.0%
SANTO DOMINGO TOMALTEPEC	0.0%
SANTO DOMINGO TONALA	0.0%
SANTO DOMINGO TONALTEPEC	0.0%
SANTO DOMINGO XAGACIA	0.0%
SANTO DOMINGO YANHUITLAN	0.0%
SANTO DOMINGO YODOHINO	0.0%
SANTO DOMINGO ZANATEPEC	0.0%
SANTO TOMAS JALIEZA	0.0%

MUNICIPIO POR ENTIDAD	PORCENTAJE
SANTO TOMAS MAZALTEPEC	0.0%
SANTO TOMAS OCOTEPEC	0.0%
SANTO TOMAS TAMAZULAPAN	0.0%
SANTOS REYES NOPALA	0.0%
SANTOS REYES PAPALO	0.0%
SANTOS REYES TEPEJILLO	0.0%
SANTOS REYES YUCUNA	0.0%
SILACAYOAPAM	0.0%
SITIO DE XITLAPEHUA	0.0%
SOLEDAD ETLA	0.0%
TAMAZULAPAM DEL ESPIRITU SANTO	0.0%
TANETZE DE ZARAGOZA	0.0%
TANICHE	0.0%
TATALTEPEC DE VALDES	0.0%
TEOCOCUILCO DE MARCOS PEREZ	0.0%
TEOTITLAN DE FLORES MAGON	0.0%
TEOTITLAN DEL VALLE	0.0%
TEOTONGO	0.0%
TEPELMEME VILLA DE MORELOS	0.0%
TLACOLULA DE MATAMOROS	0.0%
TLACOTEPEC PLUMAS	0.0%
TLALIXTAC DE CABRERA	0.0%
TOTONTEPEC VILLA DE MORELOS	0.0%
TRINIDAD ZAACHILA	0.0%
UNION HIDALGO	0.0%
VALERIO TRUJANO	0.0%
VILLA DE CHILAPA DE DIAZ	0.0%
VILLA DE ETLA	0.0%
VILLA DE TAMAZULAPAM DEL PROGRESO	0.0%
VILLA DE TUTUTEPEC DE MELCHOR OCAMPO	0.0%
VILLA DE ZAACHILA	0.0%
VILLA DIAZ ORDAZ	0.0%
VILLA HIDALGO	0.0%
VILLA SOLA DE VEGA	0.0%
VILLA TALEA DE CASTRO	0.0%
VILLA TEJUPAM DE LA UNION	0.0%
YAXE	0.0%
YOGANA	0.0%
YUTANDUCHI DE GUERRERO	0.0%
ZAACHILA	0.0%
ZAPOTITLAN LAGUNAS	0.0%
ZAPOTITLAN PALMAS	0.0%
ZIMATLAN DE ALVAREZ	0.0%
PUEBLA	
ACAJETE	0.0%
ACATENO	0.0%
ACATLAN	30.0%
ACATZINGO	0.0%

MUNICIPIO POR ENTIDAD	PORCENTAJE
ACTEOPAN	0.0%
AHUACATLAN	0.0%
AHUATLAN	0.0%
AHUAZOTEPEC	0.0%
AHUEHUETITLA	0.0%
AJALPAN	0.0%
ALBINO ZERTUCHE	16.2%
ALJOJUCA	0.0%
ALTEPEXI	0.0%
AMIXTLAN	0.0%
AMOZOC	30.0%
AQUIXTLA	0.0%
ATEMPAN	5.9%
ATEXCAL	0.0%
ATLEQUIZAYAN	0.0%
ATLIXCO	30.0%
ATOYATEMPAN	0.0%
ATZALA	0.0%
ATZITZIHUACAN	0.0%
ATZITZINTLA	0.0%
AXUTLA	0.0%
AYOTOXCO DE GUERRERO	32.0%
CALPAN	0.0%
CALTEPEC	0.0%
CAMOCUAUTLA	0.0%
CAÑADA MORELOS	0.0%
CAXHUACAN	0.0%
CHALCHICOMULA DE SESMA	0.0%
CHAPULCO	0.0%
CHIAUTLA	33.6%
CHIAUTZINGO	0.0%
CHICHIQUILA	0.0%
CHICONCUAUTLA	0.0%
CHIETLA	0.0%
CHIGMECATITLAN	0.0%
CHIGNAHUAPAN	15.3%
CHIGNAUTLA	0.0%
CHILA	0.0%
CHILA DE LA SAL	0.0%
CHILCHOTLA	0.0%
CHINANTLA	0.0%
COATEPEC	0.0%
COATZINGO	0.0%
COHETZALA	0.0%
COHUECAN	0.0%
CORONANGO	0.0%
COXCATLAN	0.0%
COYOMEAPAN	0.0%

MUNICIPIO POR ENTIDAD	PORCENTAJE
COYOTEPEC	0.0%
CUAPIAXTLA DE MADERO	0.0%
CUAUTEMPAN	9.3%
CUAUTINCHAN	0.0%
CUAUTLANCINGO	0.0%
CUAYUCA DE ANDRADE	0.0%
CUETZALAN DEL PROGRESO	16.3%
CUYOACO	0.0%
DOMINGO ARENAS	0.0%
ELOXOCHITLAN	0.0%
EPATLAN	0.0%
ESPERANZA	0.0%
FRANCISCO Z. MENA	4.9%
GENERAL FELIPE ANGELES	0.0%
GUADALUPE	0.0%
GUADALUPE VICTORIA	1.7%
HERMENEGILDO GALEANA	0.0%
HONEY	0.0%
HUAQUECHULA	0.0%
HUATLATLAUCA	0.0%
HUAUCHINANGO	7.0%
HUEHUETLA	12.2%
HUEHUETLAN EL CHICO	0.0%
HUEHUETLAN EL GRANDE	0.0%
HUEJOTZINGO	0.0%
HUEYAPAN	0.0%
HUEYTAMALCO	21.0%
HUEYTLALPAN	0.0%
HUITZILAN DE SERDAN	0.0%
HUITZILTEPEC	0.0%
IXCAMILPA DE GUERRERO	0.0%
IXCAQUITLA	0.0%
IXTACAMAXTITLAN	0.0%
IXTEPEC	0.0%
IZUCAR DE MATAMOROS	0.0%
JALPAN	0.0%
JOLALPAN	0.0%
JONOTLA	0.0%
JOPALA	0.0%
JUAN C. BONILLA	0.0%
JUAN GALINDO	0.0%
JUAN N. MENDEZ	0.0%
LA MAGDALENA TLA'TLAUQUITEPEC	0.0%
LAFRAGUA	0.0%
LIBRES	10.4%
LOS REYES DE JUAREZ	0.0%
MAZAPILTEPEC DE JUAREZ	0.0%
MIXTLA	0.0%

MUNICIPIO POR ENTIDAD	PORCENTAJE
MOLCAXAC	0.0%
NAUPAN	0.0%
NAUZONTLA	0.0%
NEALTICAN	0.0%
NICOLAS BRAVO	0.0%
NOPALUCAN	0.0%
OCOTEPEC	0.0%
OCOYUCAN	0.0%
OLINTLA	0.0%
ORIENTAL	0.0%
PAHUATLAN	0.0%
PALMAR DE BRAVO	0.0%
PANTEPEC	0.0%
PETLALCINGO	0.0%
PIAXTLA	0.0%
PUEBLA	37.3%
QUECHOLAC	0.0%
QUIMIXTLAN	0.0%
RAFAEL LARA GRAJALES	2.2%
SAN ANDRES CHOLULA	0.0%
SAN ANTONIO CAÑADA	0.0%
SAN DIEGO LA MESA TOCHIMILTZINGO	0.0%
SAN FELIPE TEOTLALCINGO	0.0%
SAN FELIPE TEPATLAN	0.0%
SAN GABRIEL CHILAC	0.0%
SAN GREGORIO ATZOMPA	33.6%
SAN JERONIMO TECUANIPAN	0.0%
SAN JERONIMO XAYACATLAN	13.5%
SAN JOSE CHIAPA	0.0%
SAN JOSE MIAHUATLAN	0.0%
SAN JUAN ATENCO	0.0%
SAN JUAN ATZOMPA	0.0%
SAN MARTIN TEXMELUCAN	23.9%
SAN MARTIN TOTOLTEPEC	0.0%
SAN MATIAS TLALANCALECA	24.3%
SAN MIGUEL IXITLAN	0.0%
SAN MIGUEL XOXTLA	0.0%
SAN NICOLAS BUENOS AIRES	0.0%
SAN NICOLAS DE LOS RANCHOS	0.0%
SAN PABLO ANICANO	0.0%
SAN PEDRO CHOLULA	22.0%
SAN PEDRO YELOIXTLAHUACA	0.0%
SAN SALVADOR EL SECO	30.0%
SAN SALVADOR EL VERDE	0.0%
SAN SALVADOR HUIXCOLOTLA	0.0%
SAN SEBASTIAN TLACOTEPEC	0.0%
SANTA CATARINA TLALTEMPAN	0.0%
SANTA INES AHUATEMPAN	0.0%

MUNICIPIO POR ENTIDAD	PORCENTAJE
SANTA ISABEL CHOLULA	0.0%
SANTIAGO MIAHUATLAN	8.0%
SANTO TOMAS HUEYOTLIPAN	0.0%
SOLTEPEC	0.0%
TECALI DE HERRERA	0.0%
TECAMACHALCO	0.0%
TECOMATLAN	0.0%
TEHUACAN	19.5%
TEHUITZINGO	0.0%
TENAMPULCO	16.1%
TEOPANTLAN	0.0%
TEOTLALCO	0.0%
TEPANCO DE LOPEZ	0.0%
TEPANGO DE RODRIGUEZ	0.0%
TEPATLAXCO DE HIDALGO	26.7%
TEPEACA	0.0%
TEPEMAXALCO	0.0%
TEPEOJUMA	0.0%
TEPETZINTLA	0.0%
TEPEXCO	0.0%
TEPEXI DE RODRIGUEZ	0.0%
TEPEYAHUALCO	0.0%
TEPEYAHUALCO DE CUAUHEMOC	0.0%
TETELA DE OCAMPO	14.8%
TETELES DE AVILA CASTILLO	0.0%
TEZIUTLAN	0.0%
TIANGUISMANALCO	1.8%
TILAPA	0.0%
TLACHICHUCA	15.7%
TLACOTEPEC DE BENITO JUAREZ	0.0%
TLACUILOTEPEC	17.8%
TLAHUAPAN	0.0%
TLALTENANGO	0.0%
TLANEPANTLA	0.0%
TLAOLA	0.0%
TLAPACOYA	0.0%
TLAPANALA	0.0%
TLATLAUQUITEPEC	0.0%
TLAXCO	0.0%
TOCHIMILCO	0.0%
TOCHTEPEC	0.0%
TOTOLTEPEC DE GUERRERO	0.0%
TULCINGO	0.0%
TUZAMAPAN DE GALEANA	0.0%
TZICATLACOYAN	0.0%
VENUSTIANO CARRANZA	17.6%
VICENTE GUERRERO	0.0%
XAYACATLAN DE BRAVO	23.0%

MUNICIPIO POR ENTIDAD	PORCENTAJE
XICOTEPEC	78.0%
XICOTLAN	0.0%
XIUTETELCO	0.0%
XOCHIAPULCO	0.0%
XOCHILTEPEC	0.0%
XOCHITLAN DE VICENTE SUAREZ	0.0%
XOCHITLAN TODOS SANTOS	0.0%
YAONAHUAC	0.0%
YEHUALTEPEC	0.0%
ZACAPALA	0.0%
ZACAPOAXTLA	0.0%
ZACATLAN	5.5%
ZAPOTITLAN	0.0%
ZAPOTITLAN DE MENDEZ	0.0%
ZARAGOZA	0.0%
ZAUTLA	0.0%
ZIHUATEUTLA	0.0%
ZINACATEPEC	0.0%
ZONGOZOTLA	0.0%
ZOQUIAPAN	0.0%
ZOQUITLAN	0.0%
QUERETARO	
AMEALCO DE BONFIL	0.0%
ARROYO SECO	0.0%
CADEREYTA DE MONTES	0.0%
COLON	44.3%
CORREGIDORA	30.0%
EL MARQUES	4.5%
EZEQUIEL MONTES	0.0%
HUIMILPAN	0.0%
JALPAN DE SERRA	0.0%
LANDA DE MATAMOROS	0.0%
PEDRO ESCOBEDO	0.0%
PEÑAMILLER	0.0%
PINAL DE AMOLES	0.0%
QUERETARO	15.0%
SAN JOAQUIN	0.0%
SAN JUAN DEL RIO	8.3%
TEQUISQUIAPAN	0.0%
TOLIMAN	0.0%
QUINTANA ROO	
BACALAR	0.0%
BENITO JUAREZ	78.3%
COZUMEL	77.8%
FELIPE CARRILLO PUERTO	0.0%
ISLA MUJERES	8.1%
JOSE MARIA MORELOS	0.0%
LAZARO CARDENAS	31.1%

MUNICIPIO POR ENTIDAD	PORCENTAJE
OTHON P. BLANCO	86.6%
SOLIDARIDAD	100.0%
TULUM	0.0%
SAN LUIS POTOSI	
AHUALULCO	0.0%
ALQUINES	0.0%
AQUISMON	0.0%
ARMADILLO DE LOS INFANTE	0.0%
AXTLA DE TERRAZAS	0.0%
CARDENAS	0.0%
CATORCE	0.0%
CEDRAL	0.0%
CERRITOS	0.0%
CERRO DE SAN PEDRO	0.0%
CHARCAS	0.0%
CIUDAD DEL MAIZ	0.0%
CIUDAD FERNANDEZ*	100.0%
CIUDAD VALLES	0.0%
COXCATLAN	0.0%
EBANO*	100.0%
EL NARANJO	0.0%
GUADALCAZAR	0.0%
HUEHUETLAN	0.0%
LAGUNILLAS	9.5%
MATEHUALA	0.0%
MATLAPA*	100.0%
MEXQUITIC DE CARMONA*	100.0%
MOCTEZUMA	0.0%
RAYON	0.0%
RIOVERDE	0.0%
SALINAS	0.0%
SAN ANTONIO	0.0%
SAN CIRO DE ACOSTA	0.0%
SAN LUIS POTOSI	70.8%
SAN MARTIN CHALCHICUAUTLA	0.0%
SAN NICOLAS TOLENTINO	0.0%
SAN VICENTE TANCUAYALAB	0.0%
SANTA CATARINA	0.0%
SANTA MARIA DEL RIO	0.0%
SANTO DOMINGO	0.0%
SOLEDAD DE GRACIANO SANCHEZ	0.0%
TAMASOPO	0.0%
TAMAZUNCHALE*	100.0%
TAMPACAN	0.0%
TAMPAMOLON CORONA*	100.0%
TAMUIN*	100.0%
TANCANHUITZ	0.0%
TANLAJAS	0.0%

MUNICIPIO POR ENTIDAD	PORCENTAJE
TANQUIAN DE ESCOBEDO	0.0%
TIERRA NUEVA	0.0%
VANEGAS	0.0%
VENADO	0.0%
VILLA DE ARISTA	0.0%
VILLA DE ARRIAGA	0.0%
VILLA DE GUADALUPE	0.0%
VILLA DE LA PAZ	0.0%
VILLA DE RAMOS	0.0%
VILLA DE REYES	0.0%
VILLA HIDALGO	0.0%
VILLA JUAREZ	0.0%
XILITLA	0.0%
ZARAGOZA	0.0%
SINALOA	
AHOME	24.0%
ANGOSTURA	0.0%
BADIRAGUATO	0.0%
CHOIX	25.0%
CONCORDIA	0.0%
COSALA	10.0%
CULIACAN	86.5%
EL FUERTE	0.0%
ELOTA	11.0%
ESCUINAPA	8.0%
GUASAVE	44.6%
MAZATLAN	66.6%
MOCORITO	13.0%
NAVOLATO	9.0%
ROSARIO	0.0%
SALVADOR ALVARADO	53.0%
SAN IGNACIO	0.0%
SINALOA	19.0%
SONORA	
ACONCHI	7.3%
AGUA PRIETA	11.0%
ALAMOS	6.0%
ALTAR	19.2%
ARIVECHI	6.4%
ARIZPE	7.8%
ATIL	5.3%
BACADEHUACHI	8.1%
BACANORA	16.3%
BACERAC	6.6%
BACOACHI	4.8%
BACUM	8.5%
BANAMICHI	6.3%
BAVIACORA	23.4%

MUNICIPIO POR ENTIDAD	PORCENTAJE
BAVISPE	0.0%
BENITO JUAREZ	33.0%
BENJAMIN HILL	44.2%
CABORCA	36.0%
CAJEME	41.9%
CANANEA	16.1%
CARBO	13.0%
CUCURPE	3.4%
CUMPAS	13.2%
DIVISADEROS	21.8%
EMPALME	30.9%
ETCHOJOA	21.4%
FRONTERAS	19.5%
GENERAL PLUTARCO ELIAS CALLES	38.2%
GRANADOS	7.7%
GUAYMAS	49.7%
HERMOSILLO	76.4%
HUACHINERA	3.6%
HUASABAS	6.9%
HUATABAMPO	19.8%
HUEPAC	6.7%
IMURIS	23.9%
LA COLORADA	0.0%
MAGDALENA	14.2%
MAZATAN	10.2%
MOCTEZUMA	1.5%
NACO	7.2%
NACORI CHICO	19.9%
NACUZARI DE GARCIA	23.2%
NAVOJOA	68.2%
NOGALES	69.1%
ONAVAS	6.5%
OPODEPE	18.5%
OQUITOA	12.0%
PITIQUITO	7.0%
PUERTO PEÑASCO	98.5%
QUIRIEGO	6.3%
RAYON	12.4%
ROSARIO	3.2%
SAHUARIPA	9.4%
SAN FELIPE DE JESUS	13.3%
SAN IGNACIO RIO MUERTO	29.0%
SAN JAVIER	7.5%
SAN LUIS RIO COLORADO	15.4%
SAN MIGUEL DE HORCASITAS	17.4%
SAN PEDRO DE LA CUEVA	0.0%
SANTA ANA	16.2%
SANTA CRUZ	0.0%

MUNICIPIO POR ENTIDAD	PORCENTAJE
SARIC	7.6%
SOYOPA	4.3%
SUAQUI GRANDE	4.8%
TEPACHE	6.1%
TRINCHERAS	0.0%
TUBUTAMA	14.9%
URES	20.7%
VILLA HIDALGO	4.5%
VILLA PESQUEIRA	12.5%
YECORA	8.6%
TABASCO	
BALANCAN	0.0%
CARDENAS	0.0%
CENTLA	0.0%
CENTRO*	8.6%
COMALCALCO	0.0%
CUNDUACAN	0.0%
EMILIANO ZAPATA	0.0%
HUIMANGUILLO	0.0%
JALAPA	0.0%
JALPA DE MENDEZ	0.0%
JONUTA	0.0%
MACUSPANA	0.0%
NACAJUCA*	100.0%
PARAISO	0.0%
TACOTALPA	0.9%
TEAPA	0.0%
TENOSIQUE	0.0%
TAMAULIPAS	
ABASOLO	0.0%
ALDAMA	0.0%
ALTAMIRA	27.5%
ANTIGUO MORELOS	0.0%
BURGOS	0.0%
BUSTAMANTE	0.0%
CAMARGO	0.0%
CASAS	0.0%
CIUDAD MADERO	2.2%
CRUILLAS	0.0%
EL MANTE	0.0%
GOMEZ FARIAS	0.0%
GONZALEZ	0.0%
GÜEMEZ	0.0%
GUERRERO	0.0%
GUSTAVO DIAZ ORDAZ	0.0%
HIDALGO	0.0%
JAUMAVE	0.0%
JIMENEZ	0.0%

MUNICIPIO POR ENTIDAD	PORCENTAJE
LLERA	0.0%
MAINERO	0.0%
MATAMOROS	0.0%
MENDEZ	0.0%
MIER	0.0%
MIGUEL ALEMAN	0.0%
MIQUIHUANA	0.0%
NUEVO LAREDO	81.0%
NUEVO MORELOS	0.0%
OCAMPO	0.0%
PADILLA	0.0%
PALMILLAS	0.0%
REYNOSA	19.0%
RIO BRAVO	0.0%
SAN CARLOS	0.0%
SAN FERNANDO	0.0%
SAN NICOLAS	0.0%
SOTO LA MARINA	0.0%
TAMPICO	21.5%
TULA	0.0%
VALLE HERMOSO	0.0%
VICTORIA	16.0%
VILLAGRAN	0.0%
XICOTENCATL	0.0%
TLAXCALA	
ACUAMANALA DE MIGUEL HIDALGO	0.0%
AMAXAC DE GUERRERO	0.0%
APETATITLAN DE ANTONIO CARVAJAL	0.0%
APIZACO	6.0%
ATLANGATEPEC	0.0%
ATLTZAYANCA	0.0%
BENITO JUAREZ	0.0%
CALPULALPAN	7.2%
CHIAUTEMPAN	8.4%
CONTLA DE JUAN CUAMATZI	0.0%
CUAPIAXTLA	0.0%
CUAXOMULCO	0.0%
EL CARMEN TEQUEXQUITLA	9.1%
EMILIANO ZAPATA	0.0%
ESPAÑITA	0.0%
HUAMANTLA	0.0%
HUEYOTLIPAN	0.0%
IXTACUIXTLA DE MARIANO MATAMOROS	0.0%
IXTENCO	0.0%
LA MAGDALENA TLALTELULCO	0.0%
LAZARO CARDENAS	0.0%
MAZATECOCHCO DE JOSE MARIA MORELOS	0.0%
MUÑOZ DE DOMINGO ARENAS	0.0%

MUNICIPIO POR ENTIDAD	PORCENTAJE
NANACAMILPA DE MARIANO ARISTA	0.0%
NATIVITAS	0.0%
PANOTLA	0.0%
PAPALOTLA DE XICHTENCATL	0.0%
SAN DAMIAN TEXOLOC	0.0%
SAN FRANCISCO TETLANOHCAN	0.0%
SAN JERONIMO ZACUALPAN	0.0%
SAN JOSE TEACALCO	0.0%
SAN JUAN HUACTZINCO	14.4%
SAN LORENZO AXOCOMANITLA	0.0%
SAN LUCAS TECOPILCO	0.0%
SAN PABLO DEL MONTE	21.7%
SANCTORUM DE LAZARO CARDENAS	0.0%
SANTA ANA NOPALUCAN	0.0%
SANTA APOLONIA TEACALCO	0.0%
SANTA CATARINA AYOMETLA	0.0%
SANTA CRUZ QUILEHTLA	0.0%
SANTA CRUZ TLAXCALA	1.0%
SANTA ISABEL XILOXOTLA	0.0%
TENANCINGO	0.0%
TEOLOCHOLCO	0.0%
TEPETITLA DE LARDIZABAL	0.0%
TEPEYANCO	0.0%
TERRENATE	0.0%
TETLA DE LA SOLIDARIDAD	22.9%
TETLATLAHUCA	0.0%
TLAXCALA	6.5%
TLAXCO	0.0%
TOCATLAN	11.0%
TOTOLAC	0.0%
TZOMPANTEPEC	0.0%
XALOZTOC	7.6%
XALTOCAN	0.0%
XICHTZINCO	5.7%
YAUHQUEMEHCAN	25.0%
ZACATELCO	0.0%
ZILTLALTEPEC DE TRINIDAD SANCHEZ SANTOS	0.0%
VERACRUZ	
ACAJETE	23.6%
ACATLAN	0.0%
ACAYUCAN	16.0%
ACTOPAN	7.5%
ACULA	7.5%
ACULTZINGO	7.5%
AGUA DULCE	24.0%
ALAMO TEMAPACHE	7.5%
ALPATLAHUAC	7.5%
ALTO LUCERO DE G BARRIOS	16.9%

MUNICIPIO POR ENTIDAD	PORCENTAJE
ALTOTONGA	23.8%
ALVARADO	7.5%
AMATITLAN	7.5%
AMATLAN DE LOS REYES	7.5%
ANGEL R. CABADA	17.3%
APAZAPAN	22.5%
AQUILA	7.5%
ASTACINGA	7.5%
ATLAHUILCO	7.5%
ATOYAC	15.5%
ATZACAN	7.5%
ATZALAN	24.0%
AYAHUALULCO	23.8%
BANDERILLA	17.2%
BENITO JUAREZ	7.5%
BOCA DEL RIO	0.0%
CACAHUALCO	0.0%
CAMARON DE TEJEDA	7.5%
CAMERINO Z. MENDOZA	24%
CARLOS A. CARILLO	7.5%
CARRILLO PUERTO	7.5%
CASTILLO DE TEAYO	7.5%
CATEMACO	32.1%
CAZONES DE HERRERA	7.5%
CERRO AZUL	7.5%
CHACALTIANGUIS	7.5%
CHALMA	7.5%
CHICONAMEL	22.0%
CHICONQUIACO	7.5%
CHICONTEPEC	23.4%
CHINAMECA	7.5%
CHINAMPA DE GOROSTIZA	30.0%
CHOCAMAN	22.7%
CHONTLA	0.0%
CHUMATLAN	7.5%
CITLALTEPETL	7.5%
COACOATZINTLA	7.5%
COAHUITLAN	7.5%
COATEPEC	7.5%
COATZACOALCOS	22.4%
COATZINTLA	30.0%
COETZALA	7.5%
COLIPA	7.5%
COMAPA	37.5%
CORDOBA	7.5%
COSAMALOAPAN	65.0%
COSAUTLAN DE CARVAJAL	7.5%
COSCOMATEPEC	7.5%

MUNICIPIO POR ENTIDAD	PORCENTAJE
COSOLEACAQUE	23.4%
COTAXTLA	7.5%
COXQUIHUI	24.0%
COYUTLA	30.0%
CUICHAPA	7.5%
CUITLAHUAC	14.3%
EL HIGO	7.5%
EMILIANO ZAPATA	27.5%
ESPINAL	7.5%
FILOMENO MATA	0.0%
FORTIN	46.0%
GUTIERREZ ZAMORA	7.5%
HIDALGOTITLAN	7.5%
HUATUSCO	54.0%
HUAYACOCOTLA	34.2%
HUEYAPAN DE OCAMPO	14.3%
HUILOAPAN DE CUAUHTÉMOC	7.5%
IGNACIO DE LA LLAVE	30.0%
ILAMATLAN	7.5%
ISLA	30.0%
IXCATEPEC	7.5%
IXHUACAN DE LOS REYES	31.5%
IXHUATLÁN DE L CAFÉ	24.0%
IXHUATLÁN DE MADERO	7.5%
IXHUATLÁN DEL SURESTE	139.2%
IXHUATLANCILLO	7.5%
IXMATLAHUACAN	7.5%
IXTACZOQUITLÁN	14.1%
JALACINGO	7.5%
JALCOMULCO	7.5%
JÁLTIPAN	24.3%
JAMAPA	31.5%
JÉSUS CARRANZA	21.7%
JILOTEPEC	7.5%
JOSE AZUETA	24.0%
JUAN RODRIGUEZ CLARA	23.5%
JUCHIQUE DE FERRER	24.0%
LA ANTIGUA	26.0%
LA PERLA	7.5%
LANDERO Y COSS	0.0%
LAS CHOAPAS	0.0%
LAS MINAS	7.5%
LAS VIGAS	30.0%
LERDO DE TEJADA	7.5%
LOS REYES	7.5%
MAGDALENA	7.5%
MALTRATA	7.5%
MANLIO FABIO ALTAMIRANO	52.5%

MUNICIPIO POR ENTIDAD	PORCENTAJE
MARIANO ESCOBEDO	7.5%
MARTINEZ DE LATORRE	7.5%
MECATLÁN	7.5%
MECAYAPAN	7.5%
MEDELLIN DE BRAVO	7.5%
MIAHUATLAN	0.0%
MINATITLÁN	23.5%
MISANTLA	23.9%
MIXTLA DE ALTAMIRANO	7.5%
MOLOACAN	9.0%
NANCHITAL DE L. CARDENAS	23.9%
NAOLINCO	24.0%
NARANJAL	7.5%
NARANJOS-AMATLAN	30.0%
NAUTLA	35.5%
NOGALES	54.0%
OLUTA	7.5%
OMEALCA	30.0%
ORIZABA	7.5%
OTATITLAN	7.5%
OTEPAN	24.0%
OZULUAMA DE MASCAREÑAS	22.0%
PAJAPAN	0.0%
PÁNUCO	54.0%
PAPANTLA	7.5%
PASO DE OVEJAS	48.0%
PASO DEL MACHO	7.5%
PEROTE	30.0%
PLATON SÁNCHEZ	7.5%
PLAYA VICENTE	48.0%
POZA RICA	60.0%
PUEBLO VIEJO	7.5%
PUENTE NACIONAL	30.0%
RAFAEL DELGADO	24.0%
RAFAEL LUCIO	24.0%
RIO BLANCO	42.1%
SALTABARRANCA	7.5%
SAN ANDRES TENEJAPA	7.5%
SAN ANDRES TUXTLA	23.5%
SAN JUAN EVANGELISTA	7.5%
SAN RAFAEL	70.0%
SANTIAGO SOCHIAPAN	7.5%
SANTIAGO TUXTLA	7.5%
SAYULA DE ALEMAN	7.5%
SOCHIAPA	7.5%
SOCONUSCO	7.5%
SOLEDAD ATZOMPA	7.5%
SOLEDAD DE DOBLADO	7.5%

MUNICIPIO POR ENTIDAD	PORCENTAJE
SOTEAPAN	7.5%
TAMALIN	7.5%
TAMIAHUA	7.5%
TAMPICO ALTO	7.5%
TANCOCO	12.5%
TANTIMA	7.5%
TANTOYUCA	7.5%
TATAHUICAPAN DE JUAREZ	7.5%
TATATILA	0.0%
TECOLUTLA	17.1%
TEHUIPANGO	7.5%
TEMPOAL	7.5%
TENAMPA	7.5%
TENOCHTITLÁN	7.5%
TEOCELO	22.5%
TEPATLAXCO	7.5%
TEPETLAN	7.5%
TEPETZINTLA	27.2%
TEQUILA	7.5%
TEXCATEPEC	7.5%
TEXHUACAN	7.5%
TEXISTEPEC	24.0%
TEZONAPA	22.0%
TIERRA BLANCA	23.9%
TIHUATLAN	54.0%
TLACHICHILCO	7.5%
TLACOJALPAN	7.5%
TLACOLULAN	7.5%
TLACOTALPAN	7.5%
TLACOTEPEC DE MEJIA	7.5%
TLALIXCOYAN	7.5%
TLALNELHUAYOCAN	29.9%
TLALTETELA	7.5%
TLAPACOYAN	30.0%
TLAQUILPA	7.5%
TLILAPAN	7.5%
TOMATLAN	23.4%
TONAYAN	7.5%
TOTUTLA	7.5%
TRES VALLES	7.5%
TUXPAN	22.5%
TUXTILLA	7.5%
URSULO GALVAN	22.7%
UXPANAPA	7.5%
VEGA DE ALATORRE	7.5%
VERACRUZ	34.6%
VILLA ALDAMA	7.5%
XALAPA	30.0%

MUNICIPIO POR ENTIDAD	PORCENTAJE
XICO	7.5%
XOXOCOTLA	7.5%
YANGA	37.5%
YECUATLA	7.5%
ZACUALPAN	23.5%
ZARAGOZA	7.5%
ZENTLA	30.0%
ZONGOLICA	7.5%
ZONTECOMATLAN	7.5%
ZOZOCOLCO	30.0%
YUCATAN	
ABALA	0.0%
ACANCEH	0.0%
AKIL	0.0%
BACA	0.0%
BOKOBA	0.0%
BUCTZOTZ	0.0%
CACALCHEN	6.0%
CALOTMUL	0.0%
CANSAHCAB	0.0%
CANTAMAYEC	0.0%
CELESTUN	2.6%
CENOTILLO	0.0%
CONKAL	0.0%
CUNCUNUL	0.0%
CUZAMA	0.0%
CHACSINKIN	0.0%
CHANKOM	0.0%
CHAPAB	0.0%
CHEMAX	0.0%
CHICXULUB PUEBLO	0.0%
CHICHIMILA	0.0%
CHIKINDZONOT	0.0%
CHOCHOLA	0.0%
CHUMAYEL	0.0%
DZAN	0.0%
DZEMUL	0.0%
DZIDZANTUN	4.4%
DZILAM DE BRAVO	2.9%
DZILAM GONZALEZ	0.0%
DZITAS	0.0%
DZONCAUICH	0.0%
ESPITA	2.6%
HALACHO	11.3%
HOCABA	0.0%
HOCTUN	6.2%
HOMUN	10.9%
HUHI	0.0%

MUNICIPIO POR ENTIDAD	PORCENTAJE
HUNUCMA	0.0%
IXIL	0.0%
IZAMAL	0.0%
KANASIN	0.0%
KANTUNIL	0.0%
KAUA	0.0%
KINCHIL	0.0%
KOPOMA	0.0%
MAMA	0.0%
MANI	7.8%
MAXCANU	0.0%
MAYAPAN	0.0%
MERIDA	40.0%
MOCOCHA	0.0%
MOTUL	9.5%
MUNA	0.0%
MUXUPIP	0.0%
OPICHEN	0.0%
OXXKUTZCAB	4.3%
PANABA	0.0%
PETO	0.0%
PROGRESO	44.3%
QUINTANA ROO	4.6%
RIO LAGARTOS	0.0%
SACALUM	0.0%
SAMAHIL	0.0%
SANAHCAT	0.0%
SAN FELIPE	0.0%
SANTA ELENA	0.0%
SEYE	4.9%
SINANCHE	0.0%
SOTUTA	0.0%
SUCILA	5.4%
SUDZAL	0.0%
SUMA	0.0%
TAHDZIU	0.0%
TAHMEK	0.0%
TEABO	0.0%
TECOH	0.0%
TEKAL DE VENEGAS	0.0%
TEKANTO	0.0%
TEKAX	0.0%
TEKIT	0.0%
TEKOM	0.0%
TELCHAC PUEBLO	6.0%
TELCHAC PUERTO	0.0%
TEMAX	8.5%
TEMOZON	0.0%

MUNICIPIO POR ENTIDAD	PORCENTAJE
TEPAKAN	0.0%
TETIZ	0.0%
TEYA	0.0%
TICUL	0.0%
TIMUCUY	0.0%
TINUM	0.0%
TIXCACALCUPUL	0.0%
TIXKOKOB	0.0%
TIXMEHUAC	0.0%
TIXPEUAL	0.0%
TIZIMIN	0.0%
TUNKAS	0.0%
TZUCACAB	0.0%
UAYMA	0.0%
UCU	0.0%
UMAN	0.0%
VALLADOLID	14.5%
XOCHEL	0.0%
YAXCABA	5.5%
YAXKUKUL	0.0%
YOBAIN	0.0%
ZACATECAS	
APOZOL	8.4%
APULCO	6.8%
ATOLINGA	9.5%
BENITO JUAREZ	11.4%
CALERA	15.5%
CAÑITAS DE FELIPE PESCADOR	0.0%
CHALCHIHUITES	11.2%
CONCEPCION DEL ORO	36.0%
CUAUHTEMOC	14.0%
EL PLATEADO DE JOAQUIN AMARO	0.0%
EL SALVADOR	9.1%
FRESNILLO	3.9%
GENARO CODINA	11.4%
GENERAL ENRIQUE ESTRADA	0.0%
GENERAL FRANCISCO R. MURGUIA	13.4%
GENERAL PANFILO NATERA	20.0%
GUADALUPE	50.0%
HUANUSCO	14.0%
JALPA	7.6%
JEREZ	10.5%
JIMENEZ DEL TEUL	5.6%
JUAN ALDAMA	19.1%
JUCHIPILA	21.2%
LORETO	18.3%
LUIS MOYA	22.3%
MAZAPIL	1.5%

MUNICIPIO POR ENTIDAD	PORCENTAJE
MELCHOR OCAMPO	3.0%
MEZQUITAL DEL ORO	3.6%
MIGUEL AUZA	14.6%
MOMAX	10.4%
MONTE ESCOBEDO	0.0%
MORELOS	11.5%
MOYAHUA DE ESTRADA	0.0%
NOCHISTLAN DE MEJIA	24.0%
NORIA DE ANGELES	0.0%
OJOCALIENTE	28.7%
PANUCO	7.2%
PINOS	8.4%
RIO GRANDE	13.6%
SAIN ALTO	14.8%
SANTA MARIA DE LA PAZ	13.4%
SOMBRERETE	13.6%
SUSTICACAN	0.0%
TABASCO	8.6%
TEPECHITLAN	19.8%
TEPETONGO	0.0%
TEUL DE GONZALEZ ORTEGA	4.1%
TLALTENANGO DE SANCHEZ ROMAN	36.4%
TRANCOSO	29.1%
TRINIDAD GARCIA DE LA CADENA	13.5%
VALPARAISO	10.8%
VETAGRANDE	14.5%
VILLA DE COS	9.4%
VILLA GARCIA	21.2%
VILLA GONZALEZ ORTEGA	25.6%
VILLA HIDALGO	12.0%
VILLANUEVA	7.7%
ZACATECAS	34.5%

Fuente: Información proporcionada por las entidades (definidas conforme a lo previsto por el segundo párrafo del Art. 1 de la Ley de Coordinación

Fiscal). Algunos de los porcentajes fueron calculados con base en las amortizaciones de capital e intereses pagados de los financiamientos o a la proyección del servicio de deuda con respecto a las participaciones estimadas para el municipio para el ejercicio fiscal 2014.

^{1/} Los porcentajes de participaciones afectados por los municipios corresponden a los recursos depositados por la Tesorería de la Federación o Tesorerías Estatales, por instrucción de dichos municipios, a un vehículo de pago (fideicomiso) o los recursos, que en su caso, se utilizan para pagar una obligación bajo un mandato o una instrucción irrevocable enviada por los mismos. Es importante señalar, que no necesariamente reflejan el monto que se utiliza para pagar los financiamientos u obligaciones contraídas. El porcentaje de participaciones afectado informado no hace distinción sobre un fondo específico de participaciones.

* Se refiere a municipios con contratos de mandato que estipulan la afectación de la totalidad de sus participaciones para garantizar el pago de sus obligaciones.

FINANCIAMIENTOS Y OBLIGACIONES INSCRITOS EN EL REGISTRO PÚBLICO ÚNICO 17

ENTIDAD	CRÉDITOR U OBLIGADO 16	ACREEDOR 17	TIPO DE OBLIGACIÓN 18	FECHA DE CONTRATACIÓN 19	FECHA DE INSCRIPCIÓN 20	MONTO ORIGINAL CONTRATADO 21	SALDO AL 31 DE MARZO DE 2017 22	PLAZO PACTADO 23		TASA DE INTERÉS 25	SOBRETASA 26	FECHA DE VENCIMIENTO 27	TASA EFECTIVA 28	FECHA DE ÚLTIMA MODIFICACIÓN 29
								MESES	DÍAS					
BAJALISCO	GOBIERNO DEL ESTADO	INTERACCIONES	CREDITO SIMPLE	17/03/2017	17/03/2017	2,500,000,000	1,500,000,000	12	365	7.1%	1.35%	17/03/2018	8.73%	
BAJA CALIFORNIA SUR	GOBIERNO DEL ESTADO	FINANCIACIONES	CREDITO SIMPLE	15/11/2016	16/05/2017	200,000,000	200,000,000	12	365	7.1%	1.10%	15/11/2017	7.67%	
ZACATECAS	GOBIERNO DEL ESTADO	BANORTE	CREDITO SIMPLE	24/04/2017	06/05/2017	4,873,541,428	-	240	7300	7.1%	0.95%	04/05/2037	9.52%	
ZACATECAS	GOBIERNO DEL ESTADO	BANCOMER	CREDITO SIMPLE	24/04/2017	06/05/2017	2,800,000,000	-	240	7300	7.1%	0.95%	04/05/2037	8.15%	
VERACRUZ	EL HGO	INTERACCIONES	CREDITO SIMPLE	22/11/2016	04/05/2017	18,100,000	-	120	365	7.1%	1.35%	07/05/2027	11.00%	
VERACRUZ	GOBIERNO DEL ESTADO	AFIEME	CREDITO SIMPLE	30/03/2017	04/05/2017	500,000,000	-	240	7300	7.1%	0.95%	09/04/2037	9.14%	
MORELOS	GOBIERNO DEL ESTADO	SCOTIABANK INVERLAT	CREDITO SIMPLE	16/02/2017	19/04/2017	100,000,000	-	12	365	7.1%	0.95%	16/02/2018	10.75%	
MORELOS	GOBIERNO DEL ESTADO	INTERACCIONES	CREDITO SIMPLE	14/01/2017	18/04/2017	11,700,000,000	-	12	365	7.1%	3.00%	31/01/2018	11.00%	
CHAMPA	GOBIERNO DEL ESTADO	BANCOMER	CREDITO SIMPLE	14/08/2014	24/05/2017	752,805,612	-	127	5319	TALIA BASE	0.31%	04/05/2017	N/A	
CHAMPA	TENAPA	BANCOMER	CREDITO SIMPLE	24/01/2017	18/04/2017	34,739,000	-	18	489	7.1%	9.51%	20/04/2018	10.10%	
SAN LUIS POTOSI	GOBIERNO DEL ESTADO	HSBC	FINANCIACIONES	09/03/2017	12/04/2017	307,000,000	-	1	19	7.1%	1.00%	24/02/2017	7.41%	
GUANAJUATO	SALAMANCA	BAUO	CREDITO SIMPLE	27/11/2016	11/04/2017	100,000,000	-	180	3478	7.1%	1.15%	27/11/2017	N/A	
GUANAJUATO	GOBIERNO DEL ESTADO	ARRENDADOR Y FACTOR FINANCIERO S. DE CV	ARRENDAMIENTO FINANCIERO	24/01/2017	11/04/2017	8,145,317	-	47	1451	9.10%	9.10%	11/04/2021	9.37%	
GUANAJUATO	TULIEBA	BAUO	CREDITO SIMPLE	27/11/2016	07/04/2017	11,372,542	-	120	365	7.1%	1.34%	07/04/2027	N/A	
ZOAHUILA	GOBIERNO DEL ESTADO	INTERACCIONES	CREDITO SIMPLE	18/09/2017	02/04/2017	2,072,144,873	-	220	641	7.1%	1.80%	21/09/2033	4.49%	
COAHUILA	CASTAÑOS	BANCOMER	CREDITO SIMPLE	18/11/2016	28/03/2017	9,446,146	-	120	361	7.1%	3.01%	28/03/2017	8.50%	
COAHUILA	NADONIAS	BANCOMER	CREDITO SIMPLE	14/11/2016	28/01/2017	3,100,000	-	120	362	7.1%	3.31%	28/02/2037	4.49%	
COAHUILA	GENERAL CUEVA	BANCOMER	CREDITO SIMPLE	18/10/2016	29/01/2017	7,891,318	-	120	362	7.1%	2.89%	29/01/2017	5.05%	
COAHUILA	GOBIERNO DEL ESTADO	INTERACCIONES	CREDITO SIMPLE	22/09/2017	27/01/2017	13,300,000	-	121	5479	7.1%	3.34%	21/04/2032	9.37%	
MORELOS	AMALUZAC	INTERACCIONES	CREDITO SIMPLE	25/11/2016	17/01/2017	572,000,000	-	240	7300	7.1%	1.60%	15/01/2037	7.73%	
MORELOS	GOBIERNO DEL ESTADO	INTERACCIONES	CREDITO SIMPLE	17/01/2017	15/01/2017	481,500,000	-	240	7300	7.1%	0.94%	15/01/2017	8.08%	
MORELOS	GOBIERNO DEL ESTADO	AFIEME	CREDITO SIMPLE	12/01/2017	15/01/2017	481,500,000	-	240	7300	7.1%	1.60%	15/01/2037	9.73%	
MORELOS	GOBIERNO DEL ESTADO	INTERACCIONES	CREDITO SIMPLE	12/01/2017	15/01/2017	481,500,000	-	240	7300	7.1%	1.60%	15/01/2037	9.73%	
BAJALISCO	GOBIERNO DEL ESTADO	INTERACCIONES	CREDITO SIMPLE	27/11/2016	15/01/2017	90,000,000	15,000,000	12	365	7.1%	1.75%	27/11/2017	9.73%	
BAJALISCO	GOBIERNO DEL ESTADO	HSBC	CREDITO SIMPLE	20/01/2016	07/01/2017	700,000,000	-	12	354	7.1%	1.85%	19/01/2017	N/A	
BAJALISCO	GOBIERNO DEL ESTADO	INTERACCIONES	CREDITO SIMPLE	25/04/2016	07/01/2017	1,800,000,000	-	12	364	7.1%	2.10%	26/04/2017	N/A	
BAJALISCO	GOBIERNO DEL ESTADO	AFIEME	CREDITO SIMPLE	25/08/2016	07/01/2017	700,000,000	-	12	364	7.1%	2.10%	26/04/2017	N/A	
BAJALISCO	GOBIERNO DEL ESTADO	BANORTE	CREDITO SIMPLE	14/11/2016	07/01/2017	500,000,000	34,150,000	12	364	7.1%	2.10%	26/04/2017	N/A	
BAJALISCO	GOBIERNO DEL ESTADO	BANORTE	CREDITO SIMPLE	14/11/2016	06/12/2016	150,000,000	121,100,000	12	365	7.1%	1.05%	15/12/2017	6.44%	
BAJALISCO	GOBIERNO DEL ESTADO	INTERACCIONES	CREDITO SIMPLE	22/12/2016	06/01/2017	158,000,000	111,899,999	12	365	7.1%	2.50%	22/12/2017	7.89%	
BAJALISCO	GOBIERNO DEL ESTADO	INTERACCIONES	CREDITO SIMPLE	07/12/2016	27/02/2017	400,000,000	250,000,000	6	178	7.1%	0.95%	14/12/2017	7.89%	
BAJALISCO	GOBIERNO DEL ESTADO	BANORTE	CREDITO SIMPLE	13/11/2016	17/02/2017	2,000,000,000	530,550,000	12	365	7.1%	1.50%	13/11/2017	10.43%	
BAJALISCO	GOBIERNO DEL ESTADO	INTERACCIONES	CREDITO SIMPLE	08/01/2017	24/02/2017	700,000,000	700,000,000	249	7397	7.1%	1.35%	16/02/2037	9.41%	
BAJALISCO	GOBIERNO DEL ESTADO	MULTIVA	CREDITO SIMPLE	16/01/2017	15/01/2017	1,500,000,000	1,488,742,942	244	7305	7.1%	1.35%	16/02/2037	9.72%	
BAJALISCO	GOBIERNO DEL ESTADO	AFIEME	CREDITO SIMPLE	08/01/2017	27/02/2017	307,000,000	300,000,000	244	7305	7.1%	1.45%	23/02/2037	9.72%	
BAJALISCO	GOBIERNO DEL ESTADO	BAUO	CREDITO SIMPLE	01/01/2017	31/01/2017	1,000,000,000	913,716	304	913	7.1%	1.00%	15/01/2042	8.41%	
BAJALISCO	GOBIERNO DEL ESTADO	BAUO	CREDITO SIMPLE	04/01/2017	29/02/2017	500,000,000	500,000,000	243	7397	7.1%	0.80%	15/02/2037	9.59%	
BAJALISCO	GOBIERNO DEL ESTADO	AFIEME	CREDITO SIMPLE	01/01/2017	31/01/2017	700,000,000	700,000,000	244	7305	7.1%	0.80%	13/01/2037	9.56%	
BAJALISCO	GOBIERNO DEL ESTADO	BANORTE	CREDITO SIMPLE	14/02/2017	27/02/2017	2,500,000,000	2,500,000,000	243	2539	7.1%	0.20%	10/02/2017	9.47%	
BAJALISCO	GOBIERNO DEL ESTADO	BANCOMER	CREDITO SIMPLE	17/11/2016	21/02/2017	143,114,587	-	245	7305	A Determinar		17/11/2036	N/A	
CHAMPA	GOBIERNO DEL ESTADO	INTERACCIONES	CREDITO SIMPLE	09/12/2016	21/02/2017	2,718,000,000	1,997,181,000	12	357	7.1%	1.00%	01/12/2017	7.51%	
CHAMPA	AQUA RIETA	INTERACCIONES	CREDITO SIMPLE	15/04/2016	15/01/2017	300,000,000	-	304	4165	7.1%	1.90%	07/09/2017	N/A	
CHAMPA	GOBIERNO DEL ESTADO	INTERACCIONES	CREDITO SIMPLE	18/01/2017	15/01/2017	1,500,000,000	1,500,000,000	247	7300	7.1%	1.00%	10/02/2037	11.34%	
ZACATECAS	GOBIERNO DEL ESTADO	BANAMEX	CREDITO SIMPLE	13/11/2016	14/01/2017	300,000,000	215,000,000	12	359	7.1%	1.40%	07/11/2017	8.41%	
ZACATECAS	GOBIERNO DEL ESTADO	BANORTE	CREDITO SIMPLE	14/11/2016	14/02/2017	500,000,000	-	3	90	7.1%	1.10%	14/01/2017	10.74%	
ZACATECAS	GOBIERNO DEL ESTADO	BANCOMER	CREDITO SIMPLE	27/11/2016	10/01/2017	4,511,590	-	22	657	7.1%	7.41%	29/11/2018	10.11%	
COAHUILA	GOBIERNO DEL ESTADO	HSBC	CREDITO SIMPLE	28/11/2016	08/02/2017	1,500,000,000	-	12	364	7.1%	1.90%	28/11/2017	N/A	
SONORA	GOBIERNO DEL ESTADO	INTERACCIONES	CREDITO SIMPLE	16/11/2016	08/01/2017	1,000,000,000	2,761,000,000	12	365	7.1%	3.00%	16/12/2017	14.10%	
VERACRUZ	GOBIERNO DEL ESTADO	INTERACCIONES	CREDITO SIMPLE	16/11/2016	27/01/2017	1,000,000,000	750,000,000	12	364	7.1%	3.99%	29/12/2017	12.74%	
VERACRUZ	GOBIERNO DEL ESTADO	BANORTE	CREDITO SIMPLE	25/11/2016	27/01/2017	1,000,000,000	-	12	364	7.1%	3.99%	29/12/2017	12.74%	

GARANTÍAS			INSTRUMENTOS DERIVADOS									
FUENTE ¹⁴	PORCENTAJE AFECTADO ¹⁴	DISTIN ¹⁷	TIPO DE GARANTÍA ¹¹	GARANTÍA ¹¹	MONTO ²⁴	FECHA DE CONTRATACIÓN ¹⁶	FECHA DE VENCIMIENTO ²⁰	TIPO DE INSTRUMENTO ¹⁹	INSTITUCIÓN FINANCIERA ²⁴	TASA GARANTIZADA ²⁶	FECHA DE CONTRATACIÓN ²¹	FECHA DE VENCIMIENTO ²²
QUROCAFARO	NO APLICA	CUBRIR NECESIDADES DE CORTO PLAZO										
QUROCAFARO	NO APLICA	CUBRIR NECESIDADES DE CORTO PLAZO										
TFP	PERFORMANCIA MESTRO	REFINANCIAMIENTO										
TFP	FORO CONDOMINIO	REFINANCIAMIENTO										
TFP	INVEST. INGRESOS 22.454.756 TFP Y TFM, 100% INGRESOS LOCALES	INVERSIÓN PÚBLICA PRODUCTIVA										
TFP		1,0% INVERSIÓN PÚBLICA PRODUCTIVA										
QUROCAFARO	NO APLICA	CUBRIR NECESIDADES DE CORTO PLAZO										
QUROCAFARO	NO APLICA	CUBRIR NECESIDADES DE CORTO PLAZO										
TFP		1,8% INVERSIÓN PÚBLICA PRODUCTIVA										
IAS		25,0% INVERSIÓN PÚBLICA PRODUCTIVA										
QUROCAFARO	NO APLICA	CUBRIR NECESIDADES DE CORTO PLAZO										
TFP		21,0% INVERSIÓN PÚBLICA PRODUCTIVA										
TFP	PERFORMANCIA MESTRO	INVERSIÓN PÚBLICA PRODUCTIVA										
TFP		17,0% INVERSIÓN PÚBLICA PRODUCTIVA										
TFP	94.23% TFP Y 25% IFS	REFINANCIAMIENTO										
TFP		13,7% INVERSIÓN PÚBLICA PRODUCTIVA/REFINANCIAMIENTO										
TFP		17,5% INVERSIÓN PÚBLICA PRODUCTIVA										
TFP		17,2% INVERSIÓN PÚBLICA PRODUCTIVA										
TFP		5,3% REFINANCIAMIENTO										
TFP		28,6% INVERSIÓN PÚBLICA PRODUCTIVA										
TFP		2,3% REFINANCIAMIENTO										
TFP		3,1% REFINANCIAMIENTO										
TFP		3,1% INVERSIÓN PÚBLICA PRODUCTIVA										
QUROCAFARO	NO APLICA	CUBRIR NECESIDADES DE CORTO PLAZO										
QUROCAFARO	NO APLICA	CUBRIR NECESIDADES DE CORTO PLAZO										
QUROCAFARO	NO APLICA	CUBRIR NECESIDADES DE CORTO PLAZO										
QUROCAFARO	NO APLICA	CUBRIR NECESIDADES DE CORTO PLAZO										
QUROCAFARO	NO APLICA	CUBRIR NECESIDADES DE CORTO PLAZO										
QUROCAFARO	NO APLICA	CUBRIR NECESIDADES DE CORTO PLAZO										
QUROCAFARO	NO APLICA	CUBRIR NECESIDADES DE CORTO PLAZO										
QUROCAFARO	NO APLICA	CUBRIR NECESIDADES DE CORTO PLAZO										
TFP		1,4% REFINANCIAMIENTO										
TFP		3,1% REFINANCIAMIENTO										
TFP		0,6% REFINANCIAMIENTO										
TFP		1,8% REFINANCIAMIENTO										
TFP		1,0% REFINANCIAMIENTO										
TFP		1,4% REFINANCIAMIENTO										
TFP Y IFS	PERFORMANCIA MESTRO	INVERSIÓN PÚBLICA PRODUCTIVA										
TFP Y IFS	FORO CONDOMINIO MESTRO	INVERSIÓN PÚBLICA PRODUCTIVA										
QUROCAFARO	NO APLICA	CUBRIR NECESIDADES DE CORTO PLAZO										
TFP Y IFS		100,0% INVERSIÓN PÚBLICA PRODUCTIVA/REFINANCIAMIENTO										
TFP		4,3% REFINANCIAMIENTO										
QUROCAFARO	NO APLICA	CUBRIR NECESIDADES DE CORTO PLAZO										
QUROCAFARO	NO APLICA	CUBRIR NECESIDADES DE CORTO PLAZO										
TFP		3,1% INVERSIÓN PÚBLICA PRODUCTIVA										
QUROCAFARO	NO APLICA	CUBRIR NECESIDADES DE CORTO PLAZO										
QUROCAFARO	NO APLICA	CUBRIR NECESIDADES DE CORTO PLAZO										
QUROCAFARO	NO APLICA	CUBRIR NECESIDADES DE CORTO PLAZO										
QUROCAFARO	NO APLICA	CUBRIR NECESIDADES DE CORTO PLAZO										
QUROCAFARO	NO APLICA	CUBRIR NECESIDADES DE CORTO PLAZO										

FINANCIAMIENTOS Y OBLIGACIONES INSCRITOS EN EL REGISTRO PÚBLICO ÚNICO

ENTIDAD	DEUDOR U OBLIGADO	ACREEDOR	TIPO DE OBLIGACIÓN	FECHA DE CONTRATACIÓN	FECHA DE INSCRIPCIÓN	MONTO ORIGINAL CONTRATADO	SALDO AL 31 DE MARZO DE 2017	PLAZO PACTADO	TASA DE INTERÉS	SOBRETASA	FECHA DE VENCIMIENTO	TASA DECTIVA	FECHA DE ÚLTIMA MODIFICACIÓN
COAHUILA	GOBIERNO DEL ESTADO	INTERACCIONES	CREDITO SIMPLE	22/11/2016	26/01/2017	300,000,000	15,000,000	17	361 TIE	2.00%	27/11/2017	7.44%	
CHIHUAHUA	CHIHUAHUA	BANCOBAS	CREDITO SIMPLE	30/01/2017	24/01/2017	108,194,000	102,054,939	19	9.33%		03/09/2018	9.87%	
CHIHUAHUA	GOBIERNO DEL ESTADO	INTERACCIONES	CREDITO SIMPLE	04/02/2016	30/11/2016	1,407,434,901	1,407,434,901	240	7300 TIE	1.90%			
CHIHUAHUA	GOBIERNO DEL ESTADO	BANCOBAS	CREDITO SIMPLE	14/11/2016	09/11/2016	839,880,000	821,476,781	240	7286 TIE	0.97%	25/11/2018	N/A	
CHIHUAHUA	GOBIERNO DEL ESTADO	BANCOBAS	CREDITO SIMPLE	14/11/2016	09/11/2016	1,471,250,000	1,471,250,000	240	7286 TIE	0.97%	25/11/2018	N/A	
CHIHUAHUA	GOBIERNO DEL ESTADO	BANCOBAS	CREDITO SIMPLE	09/11/2016	29/11/2016	19,300,000	18,103,515	240	7300 TIE	1.95%			
CHIHUAHUA	GOBIERNO DEL ESTADO	BANCOBAS	CREDITO SIMPLE	21/11/2016	28/11/2016	3,000,000,000	3,000,000,000	83	3455	0.00%	20/12/2027	2.74%	
CHIHUAHUA	GOBIERNO DEL ESTADO	BANCOBAS	CREDITO SIMPLE	21/11/2016	28/11/2016	3,000,000,000	3,000,000,000	187	3478	0.00%	21/12/2031	8.14%	
CHIHUAHUA	GOBIERNO DEL ESTADO	BANCOBAS	CREDITO SIMPLE	05/11/2016	29/11/2016	9,295,855	8,200,000	120	3450 TIE	1.23%			
CHIHUAHUA	GOBIERNO DEL ESTADO	BANCOBAS	CREDITO SIMPLE	09/11/2016	28/11/2016	58,160,000	47,542,212	240	7300 TIE	1.55%			
CHIHUAHUA	GOBIERNO DEL ESTADO	BANCOBAS	CREDITO SIMPLE	19/11/2016	17/11/2016	1,450,000,000	971,610,097	344	7205 TIE	0.24%	16/12/2016	N/A	
CHIHUAHUA	GOBIERNO DEL ESTADO	BANCOBAS	CREDITO SIMPLE	17/11/2016	17/11/2016	8,544,000	-	27	679	0.00%	01/11/2018	6.55%	
CHIHUAHUA	GOBIERNO DEL ESTADO	BANCOBAS	CREDITO SIMPLE	18/11/2016	16/11/2016	400,000,000	400,000,000	245	7300 TIE	0.87%	10/11/2016	9.04%	
CHIHUAHUA	GOBIERNO DEL ESTADO	BANCOBAS	CREDITO SIMPLE	14/11/2016	26/11/2016	1,691,186,888	1,695,247,921	243	7300 TIE	2.15%	09/12/2016	10.84%	
CHIHUAHUA	GOBIERNO DEL ESTADO	MULTIVA	CREDITO SIMPLE	14/11/2016	24/11/2016	5,004,655,303	4,991,201,799	304	9125 TIE	2.24%	09/12/2041	10.07%	
CHIHUAHUA	GOBIERNO DEL ESTADO	BANCOBAS	CREDITO SIMPLE	14/11/2016	26/11/2016	3,644,180,286	3,644,180,286	243	7300 TIE	2.90%	09/12/2016	10.90%	
CHIHUAHUA	GOBIERNO DEL ESTADO	BANCOBAS	CREDITO SIMPLE	14/11/2016	26/11/2016	3,000,000,000	3,576,455,940	243	7300 TIE	1.90%	09/12/2016	9.84%	
CHIHUAHUA	GOBIERNO DEL ESTADO	BANCOBAS	CREDITO SIMPLE	14/11/2016	26/11/2016	5,902,000,000	5,875,869,118	304	9125 TIE	2.24%	09/12/2041	9.77%	
CHIHUAHUA	GOBIERNO DEL ESTADO	BANCOBAS	CREDITO SIMPLE	18/11/2016	25/11/2016	430,000,000	310,000,000	240	7305 TIE	0.14%	18/11/2016	7.64%	
CHIHUAHUA	GOBIERNO DEL ESTADO	BANCOBAS	CREDITO SIMPLE	19/11/2016	19/11/2016	3,917,999	18,978,936	22	871	0.00%	15/10/2018	N/A	
CHIHUAHUA	GOBIERNO DEL ESTADO	BANCOBAS	CREDITO SIMPLE	06/11/2016	23/11/2016	1,700,000	-	84	3350 TIE	4.08%	05/10/2023	N/A	
CHIHUAHUA	GOBIERNO DEL ESTADO	BANCOBAS	CREDITO SIMPLE	09/11/2016	19/11/2016	6,700,000	6,300,000	37	1095 TIE	1.85%	09/06/2010		
CHIHUAHUA	GOBIERNO DEL ESTADO	BANCOBAS	CREDITO SIMPLE	09/11/2016	19/11/2016	17,550,000	-	153	5478 TIE	1.14%	05/08/2021		
CHIHUAHUA	GOBIERNO DEL ESTADO	BANCOBAS	CREDITO SIMPLE	09/11/2016	22/11/2016	107,300,000	84,486,335	244	7305 TIE	1.55%	09/04/2017		
CHIHUAHUA	GOBIERNO DEL ESTADO	BANCOBAS	CREDITO SIMPLE	09/11/2016	22/11/2016	2,297,217	7,331,072	152	3452 TIE	1.24%	09/06/2027		
CHIHUAHUA	GOBIERNO DEL ESTADO	BANCOBAS	CREDITO SIMPLE	09/11/2016	22/11/2016	17,900,000	17,440,006	183	3478 TIE	1.84%	09/06/2017		
CHIHUAHUA	GOBIERNO DEL ESTADO	BANCOBAS	CREDITO SIMPLE	09/11/2016	22/11/2016	93,000,000	87,000,000	153	3478 TIE	1.84%	09/06/2017		
CHIHUAHUA	GOBIERNO DEL ESTADO	BANCOBAS	CREDITO SIMPLE	09/11/2016	22/11/2016	6,244,000	4,164,000	37	1095 TIE	1.88%	09/06/2010		
CHIHUAHUA	GOBIERNO DEL ESTADO	BANCOBAS	CREDITO SIMPLE	09/11/2016	22/11/2016	35,612,877	24,407,531	137	3453 TIE	1.27%	09/06/2027		
CHIHUAHUA	GOBIERNO DEL ESTADO	BANCOBAS	CREDITO SIMPLE	19/04/2016	22/11/2016	11,842,403	-	240	7305 TASA QUE SE DETERMINE	1.27%	19/05/2016	N/A	
CHIHUAHUA	GOBIERNO DEL ESTADO	BANCOBAS	CREDITO SIMPLE	09/11/2016	25/11/2016	72,453,452	26,353,452	240	7305 TIE	1.18%	19/05/2016	N/A	
CHIHUAHUA	GOBIERNO DEL ESTADO	BANCOBAS	CREDITO SIMPLE	13/11/2016	21/11/2016	879,000	779,734	21	614	8.86%	27/01/2018	6.89%	
CHIHUAHUA	GOBIERNO DEL ESTADO	BANCOBAS	CREDITO SIMPLE	14/11/2016	21/11/2016	2,200,000,000	1,979,800,000	240	7305 TIE	1.15%	16/12/2035	9.23%	
CHIHUAHUA	GOBIERNO DEL ESTADO	BANCOBAS	CREDITO SIMPLE	14/11/2016	21/11/2016	2,000,000,000	2,000,000,000	240	7305 TIE	2.40%	16/12/2035	10.14%	
CHIHUAHUA	GOBIERNO DEL ESTADO	BANCOBAS	CREDITO SIMPLE	14/11/2016	21/11/2016	1,500,000,000	1,002,183,115	240	7305 TIE	1.15%	16/12/2035	9.03%	
CHIHUAHUA	GOBIERNO DEL ESTADO	BANCOBAS	CREDITO SIMPLE	16/11/2016	21/11/2016	800,000,000	782,419,469	240	7305 TIE	2.00%	16/12/2035	10.33%	
CHIHUAHUA	GOBIERNO DEL ESTADO	BANCOBAS	CREDITO SIMPLE	24/10/2016	14/11/2016	14,979,000	-	37	481	0.00%	16/09/2018	6.70%	
CHIHUAHUA	GOBIERNO DEL ESTADO	BANCOBAS	CREDITO SIMPLE	22/11/2016	19/11/2016	2,644,000	20,249,132	21	613	7.87%	27/09/2018	7.60%	
CHIHUAHUA	GOBIERNO DEL ESTADO	BANCOBAS	CREDITO SIMPLE	24/11/2016	15/11/2016	12,612,053	11,133,053	21	613	7.85%	23/08/2018	7.90%	
CHIHUAHUA	GOBIERNO DEL ESTADO	BANCOBAS	CREDITO SIMPLE	23/11/2016	19/11/2016	11,566,000	10,342,760	21	613	7.87%	20/08/2018	7.90%	
CHIHUAHUA	GOBIERNO DEL ESTADO	BANCOBAS	CREDITO SIMPLE	22/11/2016	19/11/2016	16,655,000	14,543,057	21	613	7.21%	20/08/2018	7.34%	
CHIHUAHUA	GOBIERNO DEL ESTADO	BANCOBAS	CREDITO SIMPLE	22/11/2016	19/11/2016	27,637,000	24,724,985	21	613	7.80%	27/08/2018	7.65%	
CHIHUAHUA	GOBIERNO DEL ESTADO	BANCOBAS	CREDITO SIMPLE	22/11/2016	19/11/2016	11,693,000	10,074,292	21	613	7.80%	27/08/2018	7.65%	
CHIHUAHUA	GOBIERNO DEL ESTADO	BANCOBAS	CREDITO SIMPLE	22/11/2016	19/11/2016	55,000,000	46,173,237	21	613	7.80%	27/08/2018	7.65%	
CHIHUAHUA	GOBIERNO DEL ESTADO	BANCOBAS	CREDITO SIMPLE	22/11/2016	19/11/2016	4,247,000	4,424,519	21	613	7.96%	21/09/2018	6.13%	
CHIHUAHUA	GOBIERNO DEL ESTADO	BANCOBAS	CREDITO SIMPLE	23/11/2016	17/11/2016	3,000,000	2,682,834	21	613	7.92%	25/08/2018	2.94%	
CHIHUAHUA	GOBIERNO DEL ESTADO	BANCOBAS	CREDITO SIMPLE	23/11/2016	17/11/2016	8,013,000	7,157,524	21	613	7.71%	23/08/2018	7.34%	
CHIHUAHUA	GOBIERNO DEL ESTADO	BANCOBAS	CREDITO SIMPLE	23/11/2016	17/11/2016	30,000,000	26,821,785	21	613	7.80%	27/08/2018	7.65%	
CHIHUAHUA	GOBIERNO DEL ESTADO	BANCOBAS	CREDITO SIMPLE	17/11/2016	17/11/2016	99,494,215	99,494,215	156	4600 TIE	2.20%	05/10/2027		
CHIHUAHUA	GOBIERNO DEL ESTADO	MULTIVA	CREDITO SIMPLE	21/10/2016	12/11/2016	1,800,000,000	1,050,000,000	17	365 TIE	1.25%	21/10/2017	6.55%	
CHIHUAHUA	GOBIERNO DEL ESTADO	BANCOBAS	CREDITO SIMPLE	29/10/2016	09/11/2016	199,210,000	192,358,873	34	730				

GARANTÍAS

INSTRUMENTOS DERIVADOS

FUENTE 10	PORCENTAJE ATRIBUIDO 14	DESTINO 17	TIPO DE GARANTÍA 12	GARANTÍA 11	MONTO A2	FECHA DE CONTRATACIÓN 21	FECHA DE VENCIMIENTO 22	TIPO DE INSTRUMENTO 23	INSTITUCIÓN FINANCIERA 24	TASA GARANTIZADA 25	FECHA DE CONTRATACIÓN 26	FECHA DE VENCIMIENTO 27
QUILCOMO SASELU	NO APlica	CLUBER NECESIDADES DE CORTO PLAZO										
FAS	21.0%	INVERSIÓN PÚBLICA PRODUCTIVA	GPO	BANCIERAS	15% del saldo residual de principal	27/12/2014	30/12/2016					
FCP		REFINANCIAMIENTO										
FCP	14.5%	REFINANCIAMIENTO										
FCP	17.0%	INVERSIÓN PÚBLICA PRODUCTIVA										
FCP Y FIM		INVERSIÓN PÚBLICA PRODUCTIVA/REFINANCIAMIENTO										
FCP		INVERSIÓN PÚBLICA PRODUCTIVA/REFINANCIAMIENTO										
FCP		INVERSIÓN PÚBLICA PRODUCTIVA/REFINANCIAMIENTO										
FCP Y FIM		INVERSIÓN PÚBLICA PRODUCTIVA/REFINANCIAMIENTO										
FCP Y FIM		INVERSIÓN PÚBLICA PRODUCTIVA/REFINANCIAMIENTO										
FCP	22.4%	INVERSIÓN PÚBLICA PRODUCTIVA/REFINANCIAMIENTO	GPO	BANCIERAS	15% del saldo residual de principal	27/12/2014	25/02/2016					
FAS	25.0%	INVERSIÓN PÚBLICA PRODUCTIVA										
FCP	1.5%	INVERSIÓN PÚBLICA PRODUCTIVA										
FCP	8.0%	REFINANCIAMIENTO										
FCP	23.5%	REFINANCIAMIENTO										
FCP	17.7%	REFINANCIAMIENTO										
FCP	14.1%	REFINANCIAMIENTO										
FCP	27.0%	REFINANCIAMIENTO										
FCP	0.0%	INVERSIÓN PÚBLICA PRODUCTIVA										
FAS	31.0%	INVERSIÓN PÚBLICA PRODUCTIVA										
FCP	14.5%	INVERSIÓN PÚBLICA PRODUCTIVA										
FCP	9.5%	INVERSIÓN PÚBLICA PRODUCTIVA										
FCP	24.0%	INVERSIÓN PÚBLICA PRODUCTIVA/REFINANCIAMIENTO										
FCP	15.0%	INVERSIÓN PÚBLICA PRODUCTIVA/REFINANCIAMIENTO										
FCP	12.5%	REFINANCIAMIENTO										
FCP	21.4%	INVERSIÓN PÚBLICA PRODUCTIVA/REFINANCIAMIENTO										
FCP	35.0%	INVERSIÓN PÚBLICA PRODUCTIVA/REFINANCIAMIENTO										
FCP	15.3%	INVERSIÓN PÚBLICA PRODUCTIVA										
FCP	9.4%	REFINANCIAMIENTO										
FCP	0.1%	INVERSIÓN PÚBLICA PRODUCTIVA										
FCP Y FIM	23.0%	REFINANCIAMIENTO										
FAS	25.0%	INVERSIÓN PÚBLICA PRODUCTIVA										
FCP	31.5%	REFINANCIAMIENTO										
FCP	3.9%	REFINANCIAMIENTO										
FCP	2.3%	INVERSIÓN PÚBLICA PRODUCTIVA/REFINANCIAMIENTO										
FCP	1.4%	REFINANCIAMIENTO										
FAS	23.0%	INVERSIÓN PÚBLICA PRODUCTIVA										
FAS	25.0%	INVERSIÓN PÚBLICA PRODUCTIVA										
FAS	24.0%	INVERSIÓN PÚBLICA PRODUCTIVA										
FAS	25.0%	INVERSIÓN PÚBLICA PRODUCTIVA										
FAS	25.0%	INVERSIÓN PÚBLICA PRODUCTIVA										
FAS	25.0%	INVERSIÓN PÚBLICA PRODUCTIVA										
FAS	25.0%	INVERSIÓN PÚBLICA PRODUCTIVA										
FAS	25.0%	INVERSIÓN PÚBLICA PRODUCTIVA										
FAS	25.0%	INVERSIÓN PÚBLICA PRODUCTIVA										
FAS	25.0%	INVERSIÓN PÚBLICA PRODUCTIVA										
FCP	6.0%	INVERSIÓN PÚBLICA PRODUCTIVA										
QUILCOMARIBO	NO APlica	CLUBER NECESIDADES DE CORTO PLAZO										
FCP		REFINANCIAMIENTO										

FINANCIAMIENTOS Y OBLIGACIONES INSCRITOS EN EL REGISTRO PÚBLICO ÚNICO 1/

ENTIDAD	EMISOR O OBLIGADO 1/	ACREEDOR 1/	TIPO DE OBLIGACIÓN 1/	FECHA DE CONTRATACIÓN 1/	FECHA DE INSCRIPCIÓN 1/	MONTO ORIGINAL CONTRATADO 1/	SALDO AL 31 DE MARZO DE 2017 1/	PLAZO PACTADO 1/	TASA DE INTERÉS 1/	SOBRETASA 1/	FECHA DE VENCIMIENTO 1/	TASA EFECTIVA 1/	FECHA DE ÚLTIMA MODIFICACIÓN 1/
ESTADO DE MÉXICO	GOBIERNO DEL ESTADO	HIB	CREDITO SIMPLE	08/11/2014	08/11/2014	4,300,000,000	1,000,000,000	60	THE	0.42%	09/11/2011		
COAHUILA	VILLA DE ÁLVAREZ	BANCIERAS	CREDITO SIMPLE	17/11/2016	07/12/2016	3,361,999	551,174	22		N/A	17/09/2018		
MÉXICO	TUXTLA	BANCIERAS	CREDITO SIMPLE	28/10/2016	29/11/2016	3,187,999	3,116,893	21		N/A	03/09/2018		
MÉXICO	SAN AGUSTÍN Tuxtla	BANCIERAS LOCAL	CREDITO SIMPLE	31/05/2015	32/11/2016	28,386,016	49,939,519	120					
BAJIO CALIFORNIA	GOBIERNO DEL ESTADO	BANCIERAS	CREDITO SIMPLE	28/10/2016	27/11/2016	500,000,000	-	240					
MÉXICO	GUADALAJARA	AFIN	CREDITO SIMPLE	24/10/2016	16/11/2016	160,000,000	153,943,892	181					
MÉXICO	QUINTANA ROO	BANCIERAS	CREDITO SIMPLE	29/09/2016	16/11/2016	19,800,000	-	120					
MÉXICO	QUINTANA ROO	BANCIERAS	CREDITO SIMPLE	20/10/2016	15/11/2016	10,944,000	-	13					
MÉXICO	QUINTANA ROO	BANCIERAS	CREDITO SIMPLE	24/10/2016	16/11/2016	350,000,000	349,148,004	240					
MÉXICO	QUINTANA ROO	BANCIERAS	CREDITO SIMPLE	12/08/2016	04/11/2016	1,778,000,000	1,726,839,464	240					
MÉXICO	QUINTANA ROO	BANCIERAS	CREDITO SIMPLE	21/06/2016	24/07/2016	2,500,000,000	2,493,746,017	240					
MÉXICO	QUINTANA ROO	BANCIERAS	CREDITO SIMPLE	14/10/2016	11/10/2016	200,000,000	200,000,000	240					28/12/2016
MÉXICO	QUINTANA ROO	BANCIERAS	CREDITO SIMPLE	07/10/2016	31/10/2016	61,813,999	56,213,337	24					
MÉXICO	QUINTANA ROO	BANCIERAS	CREDITO SIMPLE	14/10/2016	31/10/2016	3,491,000	3,194,051	24					
MÉXICO	QUINTANA ROO	BANCIERAS	CREDITO SIMPLE	13/10/2016	31/10/2016	3,618,999	3,291,641	24					
MÉXICO	QUINTANA ROO	BANCIERAS	CREDITO SIMPLE	10/10/2016	31/10/2016	7,284,999	6,303,202	22					
MÉXICO	QUINTANA ROO	BANCIERAS	CREDITO SIMPLE	11/10/2016	31/10/2016	10,017,999	9,085,618	21					
MÉXICO	QUINTANA ROO	BANCIERAS	CREDITO SIMPLE	21/10/2016	31/10/2016	21,999,999	20,896,746	21					
MÉXICO	QUINTANA ROO	BANCIERAS	CREDITO SIMPLE	07/10/2016	31/10/2016	15,890,000	14,312,001	22					
MÉXICO	QUINTANA ROO	BANCIERAS	CREDITO SIMPLE	02/10/2016	31/10/2016	4,887,000	-	17					
MÉXICO	QUINTANA ROO	BANCIERAS	CREDITO SIMPLE	20/10/2016	31/10/2016	1,500,000,000	1,206,312,483	180					
MÉXICO	QUINTANA ROO	BANCIERAS	CREDITO SIMPLE	26/09/2016	31/10/2016	327,999	279,421	23					
MÉXICO	QUINTANA ROO	BANCIERAS	CREDITO SIMPLE	04/10/2016	28/10/2016	4,940,999	4,481,278	23					
MÉXICO	QUINTANA ROO	BANCIERAS	CREDITO SIMPLE	13/10/2016	27/10/2016	14,025,000	12,738,401	24					
MÉXICO	QUINTANA ROO	BANCIERAS	CREDITO SIMPLE	09/06/2016	27/10/2016	801,756	451,974	27					
MÉXICO	QUINTANA ROO	BANCIERAS	CREDITO SIMPLE	19/10/2016	27/10/2016	7,253,027	7,053,027	22					
MÉXICO	QUINTANA ROO	BANCIERAS	CREDITO SIMPLE	15/09/2016	21/10/2016	350,000,000	322,249,303	180					
MÉXICO	QUINTANA ROO	BANCIERAS	CREDITO SIMPLE	30/09/2016	20/10/2016	5,901,999	5,316,022	24					
MÉXICO	QUINTANA ROO	BANCIERAS	CREDITO SIMPLE	17/08/2016	20/10/2016	800,000,000	800,000,000	337					
MÉXICO	QUINTANA ROO	BANCIERAS	CREDITO SIMPLE	07/10/2016	17/10/2016	3,882,999	3,413,818	24					
MÉXICO	QUINTANA ROO	BANCIERAS	CREDITO SIMPLE	03/10/2016	14/10/2016	3,407,000	3,077,113	24					
MÉXICO	QUINTANA ROO	BANCIERAS	CREDITO SIMPLE	09/09/2016	14/10/2016	25,762,000	23,391,041	24					
MÉXICO	QUINTANA ROO	BANCIERAS	CREDITO SIMPLE	15/09/2016	14/10/2016	20,843,999	-	13					
MÉXICO	QUINTANA ROO	BANCIERAS	CREDITO SIMPLE	09/09/2016	13/10/2016	210,000	176,184	28					
MÉXICO	QUINTANA ROO	BANCIERAS	CREDITO SIMPLE	24/08/2016	12/10/2016	4,471,000	-	13					
MÉXICO	QUINTANA ROO	BANCIERAS	CREDITO SIMPLE	24/08/2016	12/10/2016	2,938,000	-	13					
MÉXICO	QUINTANA ROO	BANCIERAS	CREDITO SIMPLE	09/09/2016	12/10/2016	3,174,000	-	13					
MÉXICO	QUINTANA ROO	BANCIERAS	CREDITO SIMPLE	01/09/2016	12/10/2016	1,451,999	-	13					
MÉXICO	QUINTANA ROO	BANCIERAS	CREDITO SIMPLE	02/09/2016	12/10/2016	11,347,999	-	13					
MÉXICO	QUINTANA ROO	BANCIERAS	CREDITO SIMPLE	03/09/2016	12/10/2016	730,000	-	17					
MÉXICO	QUINTANA ROO	BANCIERAS	CREDITO SIMPLE	02/09/2016	12/10/2016	10,730,999	-	13					
MÉXICO	QUINTANA ROO	BANCIERAS	CREDITO SIMPLE	07/09/2016	12/10/2016	31,427,000	-	13					
MÉXICO	QUINTANA ROO	BANCIERAS	CREDITO SIMPLE	06/09/2016	11/10/2016	14,919,999	12,272,118	19					
MÉXICO	QUINTANA ROO	BANCIERAS	CREDITO SIMPLE	04/09/2016	10/10/2016	16,281,000	12,945,482	21					
MÉXICO	QUINTANA ROO	BANCIERAS	CREDITO SIMPLE	20/09/2016	10/10/2016	31,781,999	28,892,236	24					
MÉXICO	QUINTANA ROO	BANCIERAS	CREDITO SIMPLE	30/09/2016	10/10/2016	1,339,000	1,014,812	23					
MÉXICO	QUINTANA ROO	BANCIERAS	CREDITO SIMPLE	16/09/2016	10/10/2016	378,999	371,130	23					
MÉXICO	QUINTANA ROO	BANCIERAS	CREDITO SIMPLE	16/09/2016	10/10/2016	10,457,000	9,178,000	23					
MÉXICO	QUINTANA ROO	BANCIERAS	CREDITO SIMPLE	19/09/2016	10/10/2016	216,999	156,388	23					
MÉXICO	QUINTANA ROO	BANCIERAS	CREDITO SIMPLE	01/09/2016	07/10/2016	740,000	595,895	23					
MÉXICO	QUINTANA ROO	BANCIERAS	CREDITO SIMPLE	19/02/2015	06/10/2016	21,000,000	22,233,838	120					

FINANCIAMIENTOS Y OBLIGACIONES INSCRITOS EN EL REGISTRO PÚBLICO ÚNICO 1/

ENTIDAD	ORUDOR U OBLIGADO 1/	ACREEDOR 1/	TIPO DE OBLIGACIÓN 1/	FECHA DE CONTRATACIÓN 2/	FECHA DE INSCRIPCIÓN 2/	MONTO ORIGINAL CONTRATADO 1/	SALDO AL 31 DE MARZO DE 2017 1/	PLAZO PACTADO 1/	TASA DE INTERÉS 1/	SOBRETASA 1/1	FECHA DE VENCIMIENTO 1/1	TASA EFECTIVA 1/1	FECHA DE ÚLTIMA MODIFICACIÓN 1/1
SONORA	SEMAPUS	SEMAP	CREDITO SIMPLE	01/08/2016	05/10/2016	70,000,000	62,940,000	250	7200				
MEXICO	SECRETARÍA DEL TRABAJO	BANORAS	CREDITO SIMPLE	20/01/2016	20/01/2016	5,692,416	5,692,416	34	720				
CAMPESHE	SECRETARÍA DE ECONOMÍA	BANORAS	CREDITO SIMPLE	14/06/2016	30/06/2016	9,999,999	8,147,033	19	570				
SONORA	BENITO JUAREZ	BANORAS	CREDITO SIMPLE	26/01/2016	30/04/2016	3,171,999	3,214,398	33	600				
CHIHUAHUA	GOBIERNO DEL ESTADO	BANORAS	CREDITO SIMPLE	19/04/2016	26/09/2016	31,183,000	17,752,308	33	690				
CHIHUAHUA	GOBIERNO DEL ESTADO	PIURSA	CREDITO SIMPLE	15/09/2016	24/09/2016	6,000,000,000	5,917,016,324	263	7890				
JALISCO	GOBIERNO DEL ESTADO	BANORAS	CREDITO SIMPLE	22/04/2016	23/04/2016	34,929,448	-	240	7200				
JALISCO	GOBIERNO DEL ESTADO	BANORAS	CREDITO SIMPLE	01/09/2016	20/09/2016	676,274,549	-	146	4320				
MORELOS	GOBIERNO DEL ESTADO	BANORAS	CREDITO SIMPLE	19/09/2016	20/09/2016	2,087,000	2,343,089	33	750				
MORELOS	GOBIERNO DEL ESTADO	BANORAS	CREDITO SIMPLE	13/09/2016	20/09/2016	16,115,999	12,141,535	35	750				
MORELOS	GOBIERNO DEL ESTADO	BANORAS	CREDITO SIMPLE	13/09/2016	20/09/2016	4,334,979	3,892,232	23	750				
MORELOS	GOBIERNO DEL ESTADO	BANORAS	CREDITO SIMPLE	11/03/2016	13/03/2016	73,400,000	-	180	5400				
JALISCO	SAN JUANITO DE ESCOBEDO	BANORAS	CREDITO SIMPLE	16/08/2016	16/08/2016	1,476,972	1,144,719	34	720				
JALISCO	MAISCOYA	BANORAS	CREDITO SIMPLE	16/08/2016	31/08/2016	1,973,000	1,508,158	74	730				
CAMPESHE	PALEZADA	BANORAS	CREDITO SIMPLE	14/04/2016	29/03/2016	2,633,000	2,346,732	30	600				
COAHUILA	TECOMÁN	BANORAS	CREDITO SIMPLE	16/08/2016	29/08/2016	14,276,000	2,778,466	32	660				
JALISCO	SAN PEDRO GALTA GARCIA	SENA AVACOMER	CREDITO SIMPLE	11/01/2016	22/03/2016	731,000,000	179,211,374	151	4530				
JALISCO	GOBIERNO DEL ESTADO	SENAWEX	CREDITO SIMPLE	20/01/2016	22/02/2016	731,000,000	735,000,000	340	7200				
JALISCO	SISTEMA INTERMUNICIPAL DE LOS SEBASTIEN	BANORAS	CREDITO SIMPLE	21/02/2016	22/03/2016	1,374,833,325	1,041,216,834	240	7200				
JALISCO	COOTILÁN	BANORAS	CREDITO SIMPLE	08/04/2016	19/04/2016	6,052,999	4,634,209	24	750				
JALISCO	MAMASISTÉN/HUALLA	BANORAS	CREDITO SIMPLE	22/03/2016	13/08/2016	2,898,000	2,322,680	33	750				
MORELOS	JUTEPEC	BANORAS	CREDITO SIMPLE	04/08/2016	17/08/2016	11,487,899	8,793,676	26	780				
VERACRUZ	GRANCO DE LA LLAVE	BANORAS	CREDITO SIMPLE	13/03/2016	16/08/2016	6,700,000	-	130	3600				
CAMPESHE	MOLECHÉN	BANORAS	CREDITO SIMPLE	29/07/2016	12/08/2016	10,000,000	7,187,897	21	630				
MORELOS	SANTA CATALINA	BANORAS	CREDITO SIMPLE	15/11/2015	11/08/2016	106,633,317	103,533,926	240	7200				
MORELOS	TEMUAC	BANORAS	CREDITO SIMPLE	28/07/2016	08/08/2016	6,781,000	4,364,398	26	780				
CAMPESHE	TEHUAC	BANORAS	CREDITO SIMPLE	01/07/2016	29/07/2016	356,4999	2,427,211	32	660				
MORELOS	CAMATEL	BANORAS	CREDITO SIMPLE	01/07/2016	29/07/2016	30,000,000	11,604,133	22	660				
MORELOS	CUMATLA	INTERACCIONES	CREDITO SIMPLE	24/04/2016	29/01/2016	23,100,000	20,536,001	180	5400				
MORELOS	POTOLAPAN	BANORAS	CREDITO SIMPLE	27/04/2016	27/07/2016	6,417,999	3,854,353	37	810				
SONORA	GOBIERNO DEL ESTADO	BANORTE	CREDITO SIMPLE	14/05/2016	27/07/2016	1,500,000,000	1,300,000,000	240	7200				
SONORA	GOBIERNO DEL ESTADO	SANT ANDER	CREDITO SIMPLE	18/07/2016	27/07/2016	1,000,000,000	995,531,540	340	7200				
COAHUILA	TEMEBÉN	BANORAS	CREDITO SIMPLE	01/07/2016	25/07/2016	50,000,000	2,391,973	150	5400				
MORELOS	TLAIZAPAN DE ZAPATA	BANORAS	CREDITO SIMPLE	01/07/2016	25/07/2016	11,939,999	7,137,803	37	810				
MORELOS	AMACUAC	BANORAS	CREDITO SIMPLE	30/04/2016	21/07/2016	17,667,000	10,220,550	27	810				
MORELOS	PETECAL	BANORAS	CREDITO SIMPLE	28/04/2016	21/07/2016	7,444,000	4,483,710	37	810				
MORELOS	AXOCHAPAN	BANORAS	CREDITO SIMPLE	23/04/2016	13/07/2016	17,44,000	1,744,836	37	810				
MORELOS	MANTELUCO	BANORAS	CREDITO SIMPLE	30/04/2016	13/07/2016	19,581,000	11,721,855	27	810				
MORELOS	TONALA	BANORAS	CREDITO SIMPLE	16/06/2016	11/07/2016	24,810,000	17,421,630	26	780				
MORELOS	QUAUTLA	BANORAS	CREDITO SIMPLE	27/04/2016	06/07/2016	22,313,000	13,044,906	37	810				
MORELOS	INTERMUNICIPAL DE LOS MUNIBELLOS	BANORAS	CREDITO SIMPLE	10/06/2016	05/07/2016	1,434,999	1,585,844	26	780				
MORELOS	TAMAZULA DE GORDIANO	BANORAS	CREDITO SIMPLE	13/06/2016	03/07/2016	4,100,000	3,146,652	26	780				
MORELOS	EL SALTO	BANORAS	CREDITO SIMPLE	21/06/2016	05/07/2016	9,334,999	4,491,734	26	780				
MORELOS	VALLE DE JUAREZ	BANORAS	CREDITO SIMPLE	20/06/2016	02/07/2016	1,470,000	975,000	26	780				
MORELOS	LA MANZANILLA DE LA PAZ	BANORAS	CREDITO SIMPLE	20/06/2016	05/07/2016	913,000	425,147	26	780				
CHIHUAHUA	INSTITUTO DE CONTROL VEHICULAR	BANORAS	CREDITO SIMPLE	20/06/2016	05/07/2016	400,000,000	396,400,000	300	9000				
MORELOS	MAICERA	BANORAS	CREDITO SIMPLE	30/11/2015	27/06/2016	15,600,000	8,412,981	60	1830				22/11/2016
MORELOS	YELA COAHUILA	BANORAS	CREDITO SIMPLE	09/06/2016	24/06/2016	1,963,000	1,325,959	26	780				
MORELOS	MAZAMITLA	BANORAS	CREDITO SIMPLE	09/06/2016	24/06/2016	1,963,000	1,372,497	26	780				
MORELOS	ATLACAMULÁN DEL RÍO	BANORAS	CREDITO SIMPLE	09/06/2016	24/06/2016	4,203,933	3,005,059	26	780				

FINANCIAMIENTOS Y OBLIGACIONES INSCRITOS EN EL REGISTRO PÚBLICO ÚNICO 17

ENTIDAD	GRUPO U OBLIGADO N°	ACREEDOR N°	TIPO DE OBLIGACIÓN N°	FECHA DE CONTRATACIÓN N°	FECHA DE RECEPCIÓN N°	MONTO ORIGINAL CONTRATADO N°	SALDO AL 31 DE MARZO DE 2017 N°	PLAZO PACTADO N°	TASA DE INTERÉS N°	SOBRETASA N°	FECHA DE VENCIMIENTO N°	TASA DECTIVA N°	FECHA DE ÚLTIMA MODIFICACIÓN N°
BALBUENA	INSTITUTO DE CONTROL VEHICULAR	BANCIERE	CRÉDITO SIMPLE	20/06/2016	24/06/2016	1,750,000,000	1,663,000,000	181	5400				27/11/2016
BALBUENA	GOBIERNO DEL ESTADO	BANAMEX	CRÉDITO SIMPLE	20/06/2016	09/06/2016	452,000,000	452,000,000	120	3400				
BALBUENA	GOBIERNO DEL ESTADO	INTERACCIONES	CRÉDITO SIMPLE	03/03/2016	31/03/2016	34,000,000	-	120	3600				
BALBUENA	TOTOTUAN	BANCIERAS	CRÉDITO SIMPLE	27/04/2016	24/02/2016	2,874,599	1,270,924	27	810				
BALBUENA	SAN JUAN BAUTISTA TOURISM	BANCIERAS	CRÉDITO SIMPLE	20/04/2016	24/03/2016	28,999,999	-	5	150				
BALBUENA	SISTEMA OBLIGADOR DE LOS SEÑOS	BANCIERAS	CRÉDITO SIMPLE	31/12/2015	24/02/2016	1,930,000	1,400,000	33	990				
BALBUENA	TECATE	BANCIERAS	CRÉDITO SIMPLE	23/07/2016	20/02/2016	140,000,000	140,398,094	240	7200				
BALBUENA	GOBIERNO DEL ESTADO	BANCIERAS	CRÉDITO SIMPLE	08/04/2016	15/02/2016	3,151,000,000	3,039,657,019	180	6400				
BALBUENA	AMATITLÁN	BANCIERAS	CRÉDITO SIMPLE	20/04/2016	17/03/2016	8,309,346	8,309,346	78	840				
BALBUENA	TOLIMÁN	BANCIERAS	CRÉDITO SIMPLE	27/04/2016	17/02/2016	4,045,999	2,711,476	27	810				
BALBUENA	TALPA DE ALENDE	BANCIERAS	CRÉDITO SIMPLE	27/04/2016	17/02/2016	8,828,000	5,907,347	27	810				
BALBUENA	CARD CORRIENTES	BANCIERAS	CRÉDITO SIMPLE	28/04/2016	17/02/2016	4,371,000	4,371,000	27	810				
BALBUENA	PONCHILÁN	BANCIERAS	CRÉDITO SIMPLE	27/04/2016	17/02/2016	14,813,999	5,815,288	27	810				
BALBUENA	SAN JUAN DEL RÍO	BANCIERAS	CRÉDITO SIMPLE	15/04/2016	10/02/2016	3,541,000	2,269,851	24	840				
BALBUENA	COXULA	BANCIERAS	CRÉDITO SIMPLE	11/04/2016	04/02/2016	3,479,000	2,235,544	28	870				
BALBUENA	PIZANMO	BANCIERAS	CRÉDITO SIMPLE	13/04/2016	06/02/2016	3,545,000	2,404,838	29	878				
BALBUENA	CONCEPCIÓN DE BUENOS AIRES	BANCIERAS	CRÉDITO SIMPLE	19/04/2016	04/02/2016	1,378,000	793,273	38	840				
BALBUENA	LARIERTA	BANCIERAS	CRÉDITO SIMPLE	19/04/2016	06/02/2016	7,017,000	4,493,122	29	870				
BALBUENA	CAMAR CASTILLO	BANCIERAS	CRÉDITO SIMPLE	19/04/2016	04/02/2016	5,932,000	2,170,935	39	830				
BALBUENA	ITALA	BANCIERAS	CRÉDITO SIMPLE	13/04/2016	04/02/2016	4,111,000	2,270,452	24	840				
BALBUENA	ITALA	BANCIERAS	CRÉDITO SIMPLE	14/04/2016	04/02/2016	1,989,000	1,375,647	28	840				
BALBUENA	TECUTULÁN DE COBENA	BANCIERAS	CRÉDITO SIMPLE	14/04/2016	04/02/2016	5,454,999	3,507,440	24	840				
BALBUENA	SAN ANTONIO DEL ALTO	BANCIERAS	CRÉDITO SIMPLE	14/04/2016	04/02/2016	4,921,000	3,163,996	27	810				
BALBUENA	CHAPALA	BANCIERAS	CRÉDITO SIMPLE	11/04/2016	04/02/2016	3,579,000	2,274,456	28	840				
BALBUENA	GOBIERNO DEL ESTADO	BANCIERAS	CRÉDITO SIMPLE	18/03/2016	29/01/2016	1,000,000,000	900,000,000	240	7100				
BALBUENA	GOBIERNO DEL ESTADO	BANCIERAS	CRÉDITO SIMPLE	18/04/2016	29/01/2016	335,000,000	335,000,000	240	7500				
BALBUENA	GOBIERNO DEL ESTADO	BANCIERAS	CRÉDITO SIMPLE	28/12/2015	19/01/2016	84,788,884	-	340	7100				
BALBUENA	MARQUEZ DEL VALLE	INTERACCIONES	CRÉDITO SIMPLE	19/12/2015	15/02/2016	17,500,000	-	120	8100				
BALBUENA	GOBIERNO DEL ESTADO	INTERACCIONES	CRÉDITO SIMPLE	31/07/2015	08/02/2016	31,000,000	1,650,000	21	630				
BALBUENA	GOBIERNO DEL ESTADO	BANCIERAS	CRÉDITO SIMPLE	29/02/2016	05/02/2016	5,637,999	3,694,529	23	870				
BALBUENA	GOBIERNO DEL ESTADO	BANCIERAS	CRÉDITO SIMPLE	17/03/2016	04/01/2016	3,183,019	2,203,157	29	870				
BALBUENA	GOBIERNO DEL ESTADO	BANCIERAS	CRÉDITO SIMPLE	28/02/2016	23/01/2016	4,033,000	3,564,528	29	870				
BALBUENA	GOBIERNO DEL ESTADO	BANCIERAS	CRÉDITO SIMPLE	26/02/2016	23/01/2016	16,283,000	10,664,862	29	870				
BALBUENA	GOBIERNO DEL ESTADO	BANCIERAS	CRÉDITO SIMPLE	01/03/2016	28/02/2016	9,984,116	6,563,804	29	870				
BALBUENA	GOBIERNO DEL ESTADO	BANCIERAS	CRÉDITO SIMPLE	11/03/2016	28/02/2016	2,414,576	1,683,462	29	870				
BALBUENA	GOBIERNO DEL ESTADO	BANCIERAS	CRÉDITO SIMPLE	24/02/2016	21/02/2016	6,541,000	4,290,363	29	870				
BALBUENA	GOBIERNO DEL ESTADO	BANCIERAS	CRÉDITO SIMPLE	01/03/2016	18/02/2016	5,087,407	3,532,219	29	870				
BALBUENA	GOBIERNO DEL ESTADO	BANCIERAS	CRÉDITO SIMPLE	30/12/2015	15/02/2016	348,000,000	240,165,062	64	1020				
BALBUENA	GOBIERNO DEL ESTADO	BANCIERAS	CRÉDITO SIMPLE	28/12/2015	14/02/2016	403,000,000	-	110	3600				
BALBUENA	GOBIERNO DEL ESTADO	BANCIERAS	CRÉDITO SIMPLE	13/03/2016	09/01/2016	1,937,000	1,311,894	30	900				
BALBUENA	GOBIERNO DEL ESTADO	BANCIERAS	CRÉDITO SIMPLE	19/02/2016	14/02/2016	4,805,999	3,104,381	31	930				
BALBUENA	GOBIERNO DEL ESTADO	BANCIERAS	CRÉDITO SIMPLE	21/12/2015	19/02/2016	4,300,000	4,070,511	120	1600				
BALBUENA	GOBIERNO DEL ESTADO	BANCIERAS	CRÉDITO SIMPLE	21/12/2015	19/02/2016	4,500,000	4,092,036	120	1600				
BALBUENA	GOBIERNO DEL ESTADO	BANCIERAS	CRÉDITO SIMPLE	17/02/2016	15/02/2016	24,000,000	-	245	10150				
BALBUENA	GOBIERNO DEL ESTADO	BANCIERAS	CRÉDITO SIMPLE	21/11/2015	18/01/2016	41,000,000	3,652,586	120	1600				
BALBUENA	GOBIERNO DEL ESTADO	BANCIERAS	CRÉDITO SIMPLE	21/12/2015	18/02/2016	4,181,250	3,677,997	120	1600				
BALBUENA	GOBIERNO DEL ESTADO	BANCIERAS	CRÉDITO SIMPLE	28/01/2016	18/02/2016	1,000,000,000	1,000,000,000	180	5400				
BALBUENA	GOBIERNO DEL ESTADO	BANCIERAS	CRÉDITO SIMPLE	02/02/2016	02/02/2016	1,000,000,000	1,000,000,000	180	5400				
BALBUENA	GOBIERNO DEL ESTADO	BANCIERAS	CRÉDITO SIMPLE	03/01/2016	09/01/2016	500,000,000	500,000,000	120	3600				
BALBUENA	GOBIERNO DEL ESTADO	BANCIERAS	CRÉDITO SIMPLE	03/02/2016	09/02/2016	500,000,000	499,114,804	150	3400				
BALBUENA	GOBIERNO DEL ESTADO	BANCIERAS	CRÉDITO SIMPLE	28/12/2015	05/01/2016	1,833,238	1,411,802	31	920				

FINANCIAMIENTOS Y OBLIGACIONES INSCRITOS EN EL REGISTRO PÚBLICO ÚNICO 1/

ENTIDAD	DRUPRA U OBLIGADO 1/	ACORDON 1/	TIPO DE OBLIGACIÓN 1/	FECHA DE CONTRATACIÓN 1/	FECHA DE INSCRIPCIÓN 1/	MONTO ORIGINAL CONTRATADO 1/	SALDO AL 31 DE MARZO DE 2017 1/	PLAZO PACTADO 1/	TASA DE INTERÉS 1/	SOBRETASA 1/	FECHA DE VENCIMIENTO 1/	TASA EFECTIVA 1/	FECHA DE ÚLTIMA MODIFICACIÓN 1/
TAMAULIPE	FINANCIADO	BANCOBOLS	CREDITO SIMPLE	30/11/2015	05/07/2016	13,500,000.00	12,489,919	120	3400				
TAMAULIPE	FINANCIADO	BANCOBOLS	CREDITO SIMPLE	30/11/2015	05/07/2016	10,310,000.00	6,207,007	31	930				
TAMAULIPE	FINANCIADO	BANCOBOLS	CREDITO SIMPLE	12/01/2015	22/01/2016	2,000,000.00	-	12	160				
TAMAULIPE	FINANCIADO	BANCOBOLS	CREDITO SIMPLE	26/11/2015	31/01/2016	1,016,999.00	-	9	270				
TAMAULIPE	FINANCIADO	BANCOBOLS	CREDITO SIMPLE	23/11/2015	20/01/2016	291,004,054.00	-	240	2220				
TAMAULIPE	FINANCIADO	BANCOBOLS	CREDITO SIMPLE	24/11/2015	19/01/2016	12,100,000.00	-	120	3600				
TAMAULIPE	FINANCIADO	BANCOBOLS	CREDITO SIMPLE	23/11/2015	18/01/2016	2,243,908.00	5,541,527	10	1800				
TAMAULIPE	FINANCIADO	BANCOBOLS	CREDITO SIMPLE	18/11/2015	14/01/2016	1,212,979.00	-	9	270				
TAMAULIPE	FINANCIADO	BANCOBOLS	ABONAMIENTO FINANCIERO	17/11/2015	14/01/2016	920,000.00	-	9	270				
TAMAULIPE	FINANCIADO	BANCOBOLS	CREDITO SIMPLE	10/08/2015	12/01/2016	111,995,796.00	103,405,117	120	3600				
TAMAULIPE	FINANCIADO	BANCOBOLS	CREDITO SIMPLE	07/11/2015	07/01/2016	21,729,979.00	17,242,240	32	940				
TAMAULIPE	FINANCIADO	BANCOBOLS	CREDITO SIMPLE	10/11/2015	31/11/2015	4,100,000.00	3,714,530	120	3600				
TAMAULIPE	FINANCIADO	BANCOBOLS	CREDITO SIMPLE	22/11/2015	24/11/2015	1,000,000.00	921,796,701	119	3570				
TAMAULIPE	FINANCIADO	BANCOBOLS	CREDITO SIMPLE	27/11/2015	24/11/2015	3,000,000.00	3,000,000.00	24	2130				
TAMAULIPE	FINANCIADO	BANCOBOLS	CREDITO SIMPLE	16/11/2015	23/11/2015	12,350,000.00	1,325,087,056	240	7200				
TAMAULIPE	FINANCIADO	BANCOBOLS	CREDITO SIMPLE	14/11/2015	23/11/2015	1,921,117,853.00	1,892,915,040	240	7200				
TAMAULIPE	FINANCIADO	BANCOBOLS	CREDITO SIMPLE	15/11/2015	23/11/2015	67,000,000.00	64,754,463	240	7200				
TAMAULIPE	FINANCIADO	BANCOBOLS	CREDITO SIMPLE	11/11/2015	23/11/2015	38,649,000.00	38,896,033	240	7200				
TAMAULIPE	FINANCIADO	BANCOBOLS	CREDITO SIMPLE	11/11/2015	23/11/2015	610,000,000.00	605,846,032	240	7200				
TAMAULIPE	FINANCIADO	BANCOBOLS	CREDITO SIMPLE	24/11/2015	23/11/2015	314,711,011.00	316,712,017	240	7200				
TAMAULIPE	FINANCIADO	BANCOBOLS	CREDITO SIMPLE	23/11/2015	23/11/2015	4,798,012,077.00	4,741,493,340	240	6130				
TAMAULIPE	FINANCIADO	BANCOBOLS	CREDITO SIMPLE	02/11/2015	21/11/2015	1,430,151,500.00	1,413,276,500	240	7200				
TAMAULIPE	FINANCIADO	BANCOBOLS	CREDITO SIMPLE	17/11/2015	21/11/2015	4,164,000.00	3,752,248	72	2160				
TAMAULIPE	FINANCIADO	BANCOBOLS	CREDITO SIMPLE	30/11/2015	21/11/2015	12,662,400.00	11,304,276	120	3600				
TAMAULIPE	FINANCIADO	BANCOBOLS	CREDITO SIMPLE	14/11/2015	21/11/2015	26,170,000.00	-	120	3600				
TAMAULIPE	FINANCIADO	BANCOBOLS	CREDITO SIMPLE	03/11/2015	14/11/2015	1,070,000,000.00	936,161,683	120	3600				
TAMAULIPE	FINANCIADO	BANCOBOLS	CREDITO SIMPLE	03/11/2015	14/11/2015	61,805,433.00	-	52	660				
TAMAULIPE	FINANCIADO	BANCOBOLS	CREDITO SIMPLE	16/11/2015	17/11/2015	5,000,000.00	4,762,351,193	240	7200				
TAMAULIPE	FINANCIADO	BANCOBOLS	CREDITO SIMPLE	25/08/2015	14/11/2015	610,000.00	-	19	460				
TAMAULIPE	FINANCIADO	BANCOBOLS	CREDITO SIMPLE	09/11/2015	17/11/2015	3,400,000.00	3,384,974,075	240	7200				
TAMAULIPE	FINANCIADO	BANCOBOLS	CREDITO SIMPLE	07/11/2015	10/11/2015	395,000,000.00	972,319,218	240	7200				
TAMAULIPE	FINANCIADO	BANCOBOLS	CREDITO SIMPLE	07/11/2015	10/11/2015	530,000,000.00	511,396,672	240	7200				
TAMAULIPE	FINANCIADO	BANCOBOLS	CREDITO SIMPLE	07/11/2015	10/11/2015	1,211,570,000.00	1,220,141,674	240	7200				
TAMAULIPE	FINANCIADO	BANCOBOLS	CREDITO SIMPLE	06/11/2015	10/11/2015	2,296,999.00	-	11	330				
TAMAULIPE	FINANCIADO	BANCOBOLS	CREDITO SIMPLE	04/11/2015	10/11/2015	31,200,000.00	-	30	900				
TAMAULIPE	FINANCIADO	BANCOBOLS	CREDITO SIMPLE	18/11/2015	10/11/2015	5,000,000.00	-	120	3600				
TAMAULIPE	FINANCIADO	BANCOBOLS	CREDITO SIMPLE	13/11/2015	10/11/2015	3,700,000.00	-	60	1800				
TAMAULIPE	FINANCIADO	BANCOBOLS	CREDITO SIMPLE	18/11/2015	10/11/2015	4,300,000.00	-	60	1800				
TAMAULIPE	FINANCIADO	BANCOBOLS	CREDITO SIMPLE	01/11/2015	08/11/2015	1,300,000,000.00	1,305,674,438	240	7200				
TAMAULIPE	FINANCIADO	BANCOBOLS	CREDITO SIMPLE	24/11/2015	08/11/2015	560,000,000.00	551,828,200	180	5400				
TAMAULIPE	FINANCIADO	BANCOBOLS	CREDITO SIMPLE	24/11/2015	08/11/2015	31,419,999.00	-	23	690				
TAMAULIPE	FINANCIADO	BANCOBOLS	CREDITO SIMPLE	26/11/2015	27/11/2015	2,020,000.00	1,746,679	84	2520				
TAMAULIPE	FINANCIADO	BANCOBOLS	CREDITO SIMPLE	11/11/2015	27/11/2015	4,732,000.00	5,427,499	120	3600				
TAMAULIPE	FINANCIADO	BANCOBOLS	CREDITO SIMPLE	14/11/2015	27/11/2015	3,333,000.00	1,987,264	32	960				
TAMAULIPE	FINANCIADO	BANCOBOLS	CREDITO SIMPLE	17/11/2015	27/11/2015	4,775,000.00	5,161,986	32	960				
TAMAULIPE	FINANCIADO	BANCOBOLS	CREDITO SIMPLE	24/11/2015	24/11/2015	378,234.00	378,234	60	1800				
TAMAULIPE	FINANCIADO	BANCOBOLS	CREDITO SIMPLE	10/11/2015	18/11/2015	6,308,000.00	2,614,074	23	690				
TAMAULIPE	FINANCIADO	BANCOBOLS	CREDITO SIMPLE	06/11/2015	19/11/2015	124,792.00	-	11	330				
TAMAULIPE	FINANCIADO	BANCOBOLS	CREDITO SIMPLE	09/11/2015	19/11/2015	2,298,000.00	-	11	330				
TAMAULIPE	FINANCIADO	BANCOBOLS	CREDITO SIMPLE	04/11/2015	19/11/2015	3,289,000.00	-	11	330				

FINANCIAMIENTOS Y OBLIGACIONES INSCRITOS EN EL REGISTRO PÚBLICO ÚNICO 1/

ENTIDAD	DEUDOR U OBLIGADO 1/	ACREEDOR 2/	TIPO DE OBLIGACIÓN 3/	FECHA DE CONTRATACIÓN 4/	FECHA DE INSCRIPCIÓN 5/	MONTO ORIGINAL CONTRATADO 6/	SALDO AL 31 DE MARZO DE 2017 7/	PLAZO PACTADO 8/	TASA DE INTERÉS 9/	SOBRETASA 10/	FECHA DE VENCIMIENTO 11/	TASA DECTIVA 12/	FECHA DE ÚLTIMA MODIFICACIÓN 13/
QUINTANA ROO	BANCA SAN JUAN DEL ESTADO	BANCOBIAS	CRÉDITO SIMPLE	04/11/2015	18/11/2015	602,952	-	11	330				
QUINTANA ROO	BANCA SAN JUAN DEL ESTADO	BANCOBIAS	CRÉDITO SIMPLE	30/10/2015	16/11/2015	602,000	-	11	330				
QUINTANA ROO	BANCA SAN JUAN DEL ESTADO	BANCOBIAS	CRÉDITO SIMPLE	30/10/2015	18/11/2015	1,422,999	-	10	300				
QUINTANA ROO	BANCA SAN JUAN DEL ESTADO	BANCOBIAS	CRÉDITO SIMPLE	23/01/2015	13/11/2015	6,895,084	-	16	650				
QUINTANA ROO	BANCA SAN JUAN DEL ESTADO	BANCOBIAS	CRÉDITO SIMPLE	23/01/2015	12/11/2015	37,000,000	76,000,000	240	7300				
QUINTANA ROO	BANCA SAN JUAN DEL ESTADO	BANCOBIAS	CRÉDITO SIMPLE	04/11/2015	11/11/2015	2,041,000	-	12	360				
QUINTANA ROO	BANCA SAN JUAN DEL ESTADO	BANCOBIAS	CRÉDITO SIMPLE	23/10/2015	11/11/2015	3,188,566	-	23	690				
QUINTANA ROO	BANCA SAN JUAN DEL ESTADO	BANCOBIAS	CRÉDITO SIMPLE	28/10/2015	10/11/2015	1,444,851,373	1,296,228,335	225	6750				
QUINTANA ROO	BANCA SAN JUAN DEL ESTADO	BANCOBIAS	CRÉDITO SIMPLE	22/10/2015	06/11/2015	532,999	-	11	330				
QUINTANA ROO	BANCA SAN JUAN DEL ESTADO	BANCOBIAS	CRÉDITO SIMPLE	11/10/2015	06/11/2015	3,400,000,000	2,349,011,783	160	6400				
QUINTANA ROO	BANCA SAN JUAN DEL ESTADO	BANCOBIAS	CRÉDITO SIMPLE	11/10/2015	06/11/2015	11,042,000	-	10	300				
QUINTANA ROO	BANCA SAN JUAN DEL ESTADO	BANCOBIAS	CRÉDITO SIMPLE	19/10/2015	06/11/2015	2,451,999	-	10	300				
QUINTANA ROO	BANCA SAN JUAN DEL ESTADO	BANCOBIAS	CRÉDITO SIMPLE	17/10/2015	05/11/2015	946,287,936	840,181,914	340	7100				
QUINTANA ROO	BANCA SAN JUAN DEL ESTADO	BANCOBIAS	CRÉDITO SIMPLE	17/10/2015	05/11/2015	487,381,431	610,276,783	240	7200				
QUINTANA ROO	BANCA SAN JUAN DEL ESTADO	BANCOBIAS	CRÉDITO SIMPLE	17/10/2015	05/11/2015	112,601,793	106,539,035	340	7200				
QUINTANA ROO	BANCA SAN JUAN DEL ESTADO	BANCOBIAS	CRÉDITO SIMPLE	14/10/2015	04/11/2015	7,992,999	-	24	720				
QUINTANA ROO	BANCA SAN JUAN DEL ESTADO	BANCOBIAS	CRÉDITO SIMPLE	16/10/2015	04/11/2015	6,999,999	-	21	660				
QUINTANA ROO	BANCA SAN JUAN DEL ESTADO	BANCOBIAS	CRÉDITO SIMPLE	14/10/2015	04/11/2015	4,084,000	-	22	660				
QUINTANA ROO	BANCA SAN JUAN DEL ESTADO	BANCOBIAS	CRÉDITO SIMPLE	13/10/2015	04/11/2015	1,400,000	-	24	720				
QUINTANA ROO	BANCA SAN JUAN DEL ESTADO	BANCOBIAS	CRÉDITO SIMPLE	09/10/2015	04/11/2015	9,921,000	-	24	720				
QUINTANA ROO	BANCA SAN JUAN DEL ESTADO	BANCOBIAS	CRÉDITO SIMPLE	16/10/2015	04/11/2015	2,696,999	-	24	720				
QUINTANA ROO	BANCA SAN JUAN DEL ESTADO	BANCOBIAS	CRÉDITO SIMPLE	09/10/2015	04/11/2015	6,371,136	-	18	640				
QUINTANA ROO	BANCA SAN JUAN DEL ESTADO	BANCOBIAS	CRÉDITO SIMPLE	09/10/2015	28/10/2015	1,785,000	-	13	390				
QUINTANA ROO	BANCA SAN JUAN DEL ESTADO	BANCOBIAS	CRÉDITO SIMPLE	07/09/2015	18/10/2015	4,100,000	1,537,500	24	710				
QUINTANA ROO	BANCA SAN JUAN DEL ESTADO	BANCOBIAS	CRÉDITO SIMPLE	11/09/2015	27/10/2015	159,600,000	138,101,407	75	3250				
QUINTANA ROO	BANCA SAN JUAN DEL ESTADO	BANCOBIAS	CRÉDITO SIMPLE	16/10/2015	27/10/2015	143,141,107	139,419,892	150	4500				
QUINTANA ROO	BANCA SAN JUAN DEL ESTADO	BANCOBIAS	CRÉDITO SIMPLE	13/10/2015	21/10/2015	490,316,867	478,776,672	225	6750				
QUINTANA ROO	BANCA SAN JUAN DEL ESTADO	BANCOBIAS	CRÉDITO SIMPLE	08/10/2015	21/10/2015	1,191,682,394	2,199,463,022	225	6150				
QUINTANA ROO	BANCA SAN JUAN DEL ESTADO	BANCOBIAS	CRÉDITO SIMPLE	11/09/2015	21/10/2015	978,000	-	10	300				
QUINTANA ROO	BANCA SAN JUAN DEL ESTADO	BANCOBIAS	CRÉDITO SIMPLE	11/09/2015	21/10/2015	17,242,018	10,271,531	12	360				
QUINTANA ROO	BANCA SAN JUAN DEL ESTADO	BANCOBIAS	CRÉDITO SIMPLE	30/09/2015	20/10/2015	7,186,000	-	12	660				
QUINTANA ROO	BANCA SAN JUAN DEL ESTADO	BANCOBIAS	CRÉDITO SIMPLE	29/09/2015	13/10/2015	13,612,000	-	30	800				
QUINTANA ROO	BANCA SAN JUAN DEL ESTADO	BANCOBIAS	CRÉDITO SIMPLE	18/09/2015	17/10/2015	12,938,000	-	12	360				
QUINTANA ROO	BANCA SAN JUAN DEL ESTADO	BANCOBIAS	CRÉDITO SIMPLE	23/09/2015	17/10/2015	900,000	-	10	300				
QUINTANA ROO	BANCA SAN JUAN DEL ESTADO	BANCOBIAS	CRÉDITO SIMPLE	05/09/2015	17/10/2015	2,999,999	-	12	360				
QUINTANA ROO	BANCA SAN JUAN DEL ESTADO	BANCOBIAS	CRÉDITO SIMPLE	17/09/2015	04/11/2015	4,031,000	3,317,504	24	720				
QUINTANA ROO	BANCA SAN JUAN DEL ESTADO	BANCOBIAS	CRÉDITO SIMPLE	10/09/2015	30/09/2015	2,349,000	4,056,709	25	750				
QUINTANA ROO	BANCA SAN JUAN DEL ESTADO	BANCOBIAS	CRÉDITO SIMPLE	18/09/2015	29/09/2015	11,279,000	-	25	750				
QUINTANA ROO	BANCA SAN JUAN DEL ESTADO	BANCOBIAS	CRÉDITO SIMPLE	10/09/2015	29/09/2015	102,100,000	4,672,086	25	750				
QUINTANA ROO	BANCA SAN JUAN DEL ESTADO	BANCOBIAS	CRÉDITO SIMPLE	10/09/2015	29/09/2015	8,311,000	3,247,189	25	750				
QUINTANA ROO	BANCA SAN JUAN DEL ESTADO	BANCOBIAS	CRÉDITO SIMPLE	10/09/2015	29/09/2015	16,416,000	6,516,139	25	750				
QUINTANA ROO	BANCA SAN JUAN DEL ESTADO	BANCOBIAS	CRÉDITO SIMPLE	07/09/2015	25/09/2015	15,338,433	3,122,201	120	7600				
QUINTANA ROO	BANCA SAN JUAN DEL ESTADO	BANCOBIAS	CRÉDITO SIMPLE	24/08/2015	18/10/2015	5,000,000,000	3,887,000,000	120	3600				
QUINTANA ROO	BANCA SAN JUAN DEL ESTADO	BANCOBIAS	CRÉDITO SIMPLE	15/05/2015	18/09/2015	3,374,866	-	14	410				
QUINTANA ROO	BANCA SAN JUAN DEL ESTADO	BANCOBIAS	CRÉDITO SIMPLE	14/08/2015	15/09/2015	2,351,411	-	13	390				
QUINTANA ROO	BANCA SAN JUAN DEL ESTADO	BANCOBIAS	CRÉDITO SIMPLE	24/08/2015	15/09/2015	2,854,999	-	14	420				
QUINTANA ROO	BANCA SAN JUAN DEL ESTADO	BANCOBIAS	CRÉDITO SIMPLE	24/08/2015	15/09/2015	3,552,157	-	24	420				
QUINTANA ROO	BANCA SAN JUAN DEL ESTADO	BANCOBIAS	CRÉDITO SIMPLE	31/08/2015	15/09/2015	12,170,000	7,293,431	35	1050				
QUINTANA ROO	BANCA SAN JUAN DEL ESTADO	BANCOBIAS	CRÉDITO SIMPLE	08/08/2015	14/09/2015	1,200,000,000	1,291,070,676	240	7200				
QUINTANA ROO	BANCA SAN JUAN DEL ESTADO	BANCOBIAS	CRÉDITO SIMPLE	21/08/2015	14/09/2015	3,460,000,000	3,338,700,818	240	7200				

GARANTÍAS

INSTRUMENTOS DERIVADOS

FUENTE 14	PORCENTAJE ATRIBUIDO 15	DISTINTO 17	TIPO DE GARANTÍA 16	GARANTE 18	MONTO 20	FECHA DE CONTRATACIÓN 21	FECHA DE VENCIMIENTO 22	TIPO DE INSTRUMENTO 23	INSTITUCIÓN FINANCIERA 24	TASA GARANTIZADA 25	FECHA DE CONTRATACIÓN 26	FECHA DE VENCIMIENTO 27
FA1		INVERSIÓN PÚBLICA PRODUCTIVA										
FA2		INVERSIÓN PÚBLICA PRODUCTIVA										
FA3		INVERSIÓN PÚBLICA PRODUCTIVA										
FA4		INVERSIÓN PÚBLICA PRODUCTIVA										
FA5		INVERSIÓN PÚBLICA PRODUCTIVA										
FA6		INVERSIÓN PÚBLICA PRODUCTIVA										
FA7		REFINANCIAMIENTO										
FA8		INVERSIÓN PÚBLICA PRODUCTIVA										
FA9		INVERSIÓN PÚBLICA PRODUCTIVA										
FA10		INVERSIÓN PÚBLICA PRODUCTIVA										
FA11		INVERSIÓN PÚBLICA PRODUCTIVA										
FA12		INVERSIÓN PÚBLICA PRODUCTIVA										
FA13		INVERSIÓN PÚBLICA PRODUCTIVA										
FA14		REFINANCIAMIENTO										
FA15		REFINANCIAMIENTO										
FA16		INVERSIÓN PÚBLICA PRODUCTIVA										
FA17		INVERSIÓN PÚBLICA PRODUCTIVA										
FA18		INVERSIÓN PÚBLICA PRODUCTIVA										
FA19		INVERSIÓN PÚBLICA PRODUCTIVA										
FA20		INVERSIÓN PÚBLICA PRODUCTIVA										
FA21		INVERSIÓN PÚBLICA PRODUCTIVA										
FA22		INVERSIÓN PÚBLICA PRODUCTIVA										
FA23		INVERSIÓN PÚBLICA PRODUCTIVA										
FA24		INVERSIÓN PÚBLICA PRODUCTIVA										
FA25		INVERSIÓN PÚBLICA PRODUCTIVA										
FA26		INVERSIÓN PÚBLICA PRODUCTIVA										
FA27		INVERSIÓN PÚBLICA PRODUCTIVA										
FA28		INVERSIÓN PÚBLICA PRODUCTIVA										
FA29		INVERSIÓN PÚBLICA PRODUCTIVA										
FA30		INVERSIÓN PÚBLICA PRODUCTIVA										
FA31		INVERSIÓN PÚBLICA PRODUCTIVA										
FA32		INVERSIÓN PÚBLICA PRODUCTIVA										
FA33		INVERSIÓN PÚBLICA PRODUCTIVA										
FA34		INVERSIÓN PÚBLICA PRODUCTIVA										
FA35		INVERSIÓN PÚBLICA PRODUCTIVA										
FA36		INVERSIÓN PÚBLICA PRODUCTIVA										
FA37		INVERSIÓN PÚBLICA PRODUCTIVA										
FA38		INVERSIÓN PÚBLICA PRODUCTIVA										
FA39		INVERSIÓN PÚBLICA PRODUCTIVA										
FA40		INVERSIÓN PÚBLICA PRODUCTIVA										
FA41		INVERSIÓN PÚBLICA PRODUCTIVA										
FA42		INVERSIÓN PÚBLICA PRODUCTIVA										
FA43		INVERSIÓN PÚBLICA PRODUCTIVA										
FA44		INVERSIÓN PÚBLICA PRODUCTIVA										
FA45		INVERSIÓN PÚBLICA PRODUCTIVA										
FA46		INVERSIÓN PÚBLICA PRODUCTIVA										
FA47		INVERSIÓN PÚBLICA PRODUCTIVA										
FA48		INVERSIÓN PÚBLICA PRODUCTIVA										
FA49		INVERSIÓN PÚBLICA PRODUCTIVA										
FA50		INVERSIÓN PÚBLICA PRODUCTIVA										
FA51		INVERSIÓN PÚBLICA PRODUCTIVA										
FA52		INVERSIÓN PÚBLICA PRODUCTIVA										
FA53		INVERSIÓN PÚBLICA PRODUCTIVA										
FA54		INVERSIÓN PÚBLICA PRODUCTIVA										
FA55		INVERSIÓN PÚBLICA PRODUCTIVA										
FA56		INVERSIÓN PÚBLICA PRODUCTIVA										
FA57		INVERSIÓN PÚBLICA PRODUCTIVA										
FA58		INVERSIÓN PÚBLICA PRODUCTIVA										
FA59		INVERSIÓN PÚBLICA PRODUCTIVA										
FA60		INVERSIÓN PÚBLICA PRODUCTIVA										
FA61		INVERSIÓN PÚBLICA PRODUCTIVA										
FA62		INVERSIÓN PÚBLICA PRODUCTIVA										
FA63		INVERSIÓN PÚBLICA PRODUCTIVA										
FA64		INVERSIÓN PÚBLICA PRODUCTIVA										
FA65		INVERSIÓN PÚBLICA PRODUCTIVA										
FA66		INVERSIÓN PÚBLICA PRODUCTIVA										
FA67		INVERSIÓN PÚBLICA PRODUCTIVA										
FA68		INVERSIÓN PÚBLICA PRODUCTIVA										
FA69		INVERSIÓN PÚBLICA PRODUCTIVA										
FA70		INVERSIÓN PÚBLICA PRODUCTIVA										
FA71		INVERSIÓN PÚBLICA PRODUCTIVA										
FA72		INVERSIÓN PÚBLICA PRODUCTIVA										
FA73		INVERSIÓN PÚBLICA PRODUCTIVA										
FA74		INVERSIÓN PÚBLICA PRODUCTIVA										
FA75		INVERSIÓN PÚBLICA PRODUCTIVA										
FA76		INVERSIÓN PÚBLICA PRODUCTIVA										
FA77		INVERSIÓN PÚBLICA PRODUCTIVA										
FA78		INVERSIÓN PÚBLICA PRODUCTIVA										
FA79		INVERSIÓN PÚBLICA PRODUCTIVA										
FA80		INVERSIÓN PÚBLICA PRODUCTIVA										
FA81		INVERSIÓN PÚBLICA PRODUCTIVA										
FA82		INVERSIÓN PÚBLICA PRODUCTIVA										
FA83		INVERSIÓN PÚBLICA PRODUCTIVA										
FA84		INVERSIÓN PÚBLICA PRODUCTIVA										
FA85		INVERSIÓN PÚBLICA PRODUCTIVA										
FA86		INVERSIÓN PÚBLICA PRODUCTIVA										
FA87		INVERSIÓN PÚBLICA PRODUCTIVA										
FA88		INVERSIÓN PÚBLICA PRODUCTIVA										
FA89		INVERSIÓN PÚBLICA PRODUCTIVA										
FA90		INVERSIÓN PÚBLICA PRODUCTIVA										
FA91		INVERSIÓN PÚBLICA PRODUCTIVA										
FA92		INVERSIÓN PÚBLICA PRODUCTIVA										
FA93		INVERSIÓN PÚBLICA PRODUCTIVA										
FA94		INVERSIÓN PÚBLICA PRODUCTIVA										
FA95		INVERSIÓN PÚBLICA PRODUCTIVA										
FA96		INVERSIÓN PÚBLICA PRODUCTIVA										
FA97		INVERSIÓN PÚBLICA PRODUCTIVA										
FA98		INVERSIÓN PÚBLICA PRODUCTIVA										
FA99		INVERSIÓN PÚBLICA PRODUCTIVA										
FA100		INVERSIÓN PÚBLICA PRODUCTIVA										

FINANCIAMIENTOS Y OBLIGACIONES INSCRITOS EN EL REGISTRO PÚBLICO ÚNICO 11

ENTIDAD	GRUPO U OBLIGADO 12	ACREEDOR 13	TIPO DE OBLIGACIÓN 14	FECHA DE CONTRATACIÓN 15	FECHA DE INSCRIPCIÓN 16	MONTO ORIGINAL CONTRATADO 17	SALDO AL 31 DE MARZO DE 2017 18	PLAZO PACTADO 19	TASA DE INTERÉS 20	SOBRETASA 107	FECHA DE VENCIMIENTO 108	TASA EFECTIVA 109	FECHA DE ÚLTIMA MODIFICACIÓN 110
PUEBLA	74247114	BANCOBIAS	CREDITO SIMPLE	17/09/2015	16/09/2015	6,110,440	892,953	37	1110				
VERACRUZ	LEDO5 CARRANZA	BANCOBIAS	CREDITO SIMPLE	14/08/2015	14/08/2015	4,608,194	4,608,194	40	1800				
BATA CALDERONA	GOBIERNO DEL ESTADO	SCOTIABANK INVBILAT	CREDITO EN CUENTA CORRIENTE	15/08/2015	05/09/2015	300,000,000	185,731,857	58	1740				
BATA CALDERONA	GOBIERNO DEL ESTADO	INTERACCIONES	CREDITO SIMPLE	27/08/2015	03/09/2015	500,000,000	295,980,583	58	1740				
BATA CALDERONA	GOBIERNO DEL ESTADO	BANCOBIAS	CREDITO SIMPLE	11/08/2015	21/08/2015	397,764,519	-	240	7200				
PUEBLA	LAH1 ERONIMO MATACAYAN	BANCOBIAS	CREDITO SIMPLE	07/07/2015	18/08/2015	1,800,000	700,000	38	1140				
NEVOLEON	GUADALUPE	AGRIWE	CREDITO SIMPLE	01/07/2015	25/08/2015	109,800,000	-	84	2520				
PUEBLA	FRANJA DE ADARITO	SCOTIABANK INVBILAT	CREDITO SIMPLE	18/09/2015	24/08/2015	108,495,681	93,543,787	120	3600				
BATE CALDERONA	UNION DE TULA	COFINAN	CREDITO SIMPLE	09/08/2015	20/08/2015	24,120,000	278,541,840	130	5400				
MEXICO	UNION DE TULA	BANCOBIAS	CREDITO SIMPLE	06/07/2015	18/08/2015	24,431,513	19,201,798	180	5400				
ZACATECAS	SAN JUAN BAUTISTA VALLE NAJON	BANCOBIAS	CREDITO SIMPLE	31/07/2015	14/08/2015	4,200,000	-	13	390				
ZACATECAS	GENERAL FRANCISCO S. MARQUEZ	BANCOBIAS	CREDITO SIMPLE	30/06/2015	17/08/2015	3,177,895	4,083,165	60	1800				
MEXICO	NAJON OJICO	BANCO	CREDITO SIMPLE	27/08/2015	03/08/2015	2,510,000	4,980,243	120	3600				
MEXICO	CHODEPA	BANCO	CREDITO SIMPLE	27/03/2015	07/08/2015	4,800,000	3,940,337	120	3600				
MEXICO	BENJAMIN HILL	BANCO	CREDITO SIMPLE	03/06/2015	03/08/2015	6,700,000	5,390,532	120	3600				
MEXICO	PUERTO PEÑASCO	INTERACCIONES	CREDITO SIMPLE	12/06/2015	30/07/2015	98,000,000	96,895,120	240	7200				
MEXICO	SAN CAROL	BANCOBIAS	CREDITO SIMPLE	27/06/2015	21/07/2015	6,200,000	4,933,051	120	3600				
PUEBLA	TUXTEPEC	BANCOBIAS	CREDITO SIMPLE	08/03/2015	21/07/2015	8,900,000	2,779,412	39	1170				
PUEBLA	LATIMERIA	BANCOBIAS	CREDITO SIMPLE	19/02/2015	21/07/2015	1,800,000	304,545	26	740				
PUEBLA	MARATIA	BANCOBIAS	CREDITO SIMPLE	10/06/2015	21/07/2015	5,400,000	2,627,027	40	1200				
TABASCO	TACAPALA	BANCOBIAS	CREDITO SIMPLE	15/06/2015	21/07/2015	2,100,000	3,371,396	86	1800				
QUERETARO	JUMEZ	BANCOBIAS	CREDITO SIMPLE	08/06/2015	30/07/2015	6,200,000	-	27	840				
PUEBLA	ANONIMO DE GUERRERO	INTERACCIONES	CREDITO SIMPLE	19/04/2015	20/07/2015	4,100,000	2,071,151	55	1050				
PUEBLA	PUERTAMALCO	INTERACCIONES	CREDITO SIMPLE	19/03/2015	16/07/2015	9,000,000	4,378,383	42	1240				
PUEBLA	TAMPALCO	BANCOBIAS	CREDITO SIMPLE	06/02/2015	20/07/2015	2,800,000	3,204,885	41	1230				
DURANGO	COMITO DE CROMBAT	BANCOBIAS	CREDITO SIMPLE	19/06/2015	14/07/2015	2,441,500	1,375,782	94	2840				
GUERRERO	SAN BENITO	BANCOBIAS	CREDITO SIMPLE	04/02/2015	14/07/2015	2,185,290	1,487,020	99	2850				
COAHUILA	GOBIERNO DEL ESTADO	INTERACCIONES	CREDITO SIMPLE	24/06/2015	09/07/2015	3,381,748,007	3,315,891,546	240	7200				
COAHUILA	GOBIERNO DEL ESTADO	MULTIWAY	CREDITO SIMPLE	01/07/2015	09/07/2015	4,340,000,000	3,961,470,545	300	10000				
COAHUILA	GOBIERNO DEL ESTADO	MULTIWAY	CREDITO SIMPLE	14/06/2015	09/07/2015	4,157,000,513	4,145,694,016	300	9000				
AGUASCALIENTES	AGUASCALIENTES	BIVA BANCOMER	CREDITO SIMPLE	06/06/2015	08/07/2015	200,000,000	188,182,899	119	3520				
BATA CALDERONA	GOBIERNO DEL ESTADO	SCOTIABANK INVBILAT	CREDITO SIMPLE	19/06/2015	06/07/2015	20,000,000	-	28	440				
AGUASCALIENTES	AGUASCALIENTES	BANCOBIAS	CREDITO SIMPLE	15/06/2015	09/07/2015	5,000,000	3,275,862	60	1800				
QUINTANA ROO	ESTADO CALERONAS	BANCOBIAS	CREDITO SIMPLE	03/06/2015	02/07/2015	8,200,000	5,344,247	60	1800				
DURANGO	INDI	BANCOBIAS	CREDITO SIMPLE	28/05/2015	01/07/2015	3,440,000	2,879,131	94	2880				
MEXICO	TAMPALA	BANCOBILLS	CREDITO SIMPLE	27/05/2015	03/07/2015	2,092,817	586,272	60	1800				
ZACATECAS	INYO ALARZ	BANCOBIAS	CREDITO SIMPLE	09/06/2015	29/06/2015	2,018,373	1,379,222	60	1800				
QUERETARO	SAN PEDRO DEL SALLO	BANCOBIAS	CREDITO SIMPLE	15/06/2015	29/06/2015	970,244	725,391	72	2140				
MEXICO	GUICHANANGO	BANCOBIAS	CREDITO SIMPLE	08/06/2015	25/06/2015	5,400,000	2,640,390	126	3600				
TAMPAULCO	GOBIERNO DEL ESTADO	HSBC	CREDITO SIMPLE	27/05/2015	21/06/2015	1,000,000,000	927,491,394	180	5400				
QUERETARO	GOBIERNO DEL ESTADO	BIVA BANCOMER	CREDITO SIMPLE	18/06/2015	27/06/2015	1,000,000,000	1,000,000,000	240	7200				
QUERETARO	GRAN NORONCO	BANCOBILLS	CREDITO SIMPLE	04/05/2015	27/06/2015	1,000,000	-	24	210				
QUERETARO	MIZAS	BANCOBIAS	CREDITO SIMPLE	28/05/2015	27/06/2015	4,150,000	1,349,042	94	2880				
MEXICO	SAN MARCO	BANCOBILLS	CREDITO SIMPLE	17/05/2015	22/06/2015	10,000,000	4,720,985	130	3420				
MEXICO	SAN CRISTOBAL DE LA BARBACA	BANCOBIAS	CREDITO SIMPLE	04/06/2015	27/06/2015	5,900,000	4,807,407	108	3140				
MEXICO	ROMEZ PARRAS	BANCOBILLS	CREDITO SIMPLE	15/06/2015	22/06/2015	17,000,000	13,000,294	120	3600				
MEXICO	TEOCUILCO	BANCOBILLS	CREDITO SIMPLE	03/06/2015	27/06/2015	6,812,739	3,638,037	126	3600				
MEXICO	CAMPESINO CASTILLO	BANCOBIAS	CREDITO SIMPLE	29/04/2015	22/06/2015	9,000,000	2,384,015	120	3600				
VERACRUZ	TECOTULA	BANCOBIAS	CREDITO SIMPLE	27/05/2015	22/06/2015	17,450,000	10,823,406	120	3600				
BATA CALDERONA	COMISION ETATAL DE SERVICIOS PUBLICOS	BANCOBILLS	CREDITO SIMPLE	25/09/2015	19/08/2015	320,000,000	235,600,000	240	7200				

FINANCIAMIENTOS Y OBLIGACIONES INSCRITOS EN EL REGISTRO PÚBLICO ÚNICO ¹

ENTIDAD	DEUDOR U OBLIGADO ¹	ACESORIO ²	TIPO DE OBLIGACIÓN ³	FECHA DE CONTRATACIÓN ⁴	FECHA DE INSCRIPCIÓN ⁵	MONTO ORIGINAL CONTRATADO ⁶	SALDO AL 31 DE MARZO DE 2017 ⁷	PLAZO PACTADO ⁸	TASA DE INTERÉS ⁹	SOBRETASA ¹⁰	FECHA DE VENCIMIENTO ¹¹	TASA EFECTIVA ¹²	FECHA DE ÚLTIMA MODIFICACIÓN ¹³
BANCO	FINCA BLANCO	BANCO	CREDITO SIMPLE	08/06/2015	17/04/2015	4,600,000	3,772,219	120	3600				
VERACRUZ	ENTERADOS	BANCO	CREDITO SIMPLE	30/05/2015	07/04/2015	14,540,000	-	120	3600				01/03/2017
GUANAJUATO	GOBIERNO DEL ESTADO	BANCO	CREDITO SIMPLE	21/05/2015	15/04/2015	405,456,000	-	240	7200				
SONORA	ELCOM	INTERACCIONES	CREDITO SIMPLE	01/06/2015	11/04/2015	8,593,248	6,593,248	120	3600				
BANQUE ROTONDI	LAJUNILLAS	FINA	CREDITO SIMPLE	19/03/2015	10/04/2015	3,308,750	2,735,407	48	3040				
TLAXCALA	CAJONCOC	FINANCIERA LOCAL	CREDITO EN CUENTA CORRIENTE	14/05/2015	10/04/2015	3,214,500	-	19	570				
TLAXCALA	COMUNITARIAN	FINANCIERA LOCAL	CREDITO EN CUENTA CORRIENTE	13/05/2015	10/04/2015	8,441,000	-	19	570				
DURANGO	PUEBLO NUEVO	BANCO	CREDITO SIMPLE	30/04/2015	08/04/2015	16,379,033	34,005,721	137	4110				
DURANGO	GUADALUPE VICTORIA	BANCO	CREDITO SIMPLE	30/04/2015	08/04/2015	13,900,000	9,576,948	64	1980				
VERACRUZ	ATOTZAC	BANCO	CREDITO SIMPLE	24/04/2015	04/04/2015	11,000,000	9,133,324	120	3600				
VERACRUZ	PUEBLO NACIONAL	BANCO	CREDITO SIMPLE	24/05/2015	04/04/2015	8,174,754	7,238,388	120	3600				
MICHOACÁN	TEPATITLÁN DE MORELOS	BANCO	CREDITO SIMPLE	18/03/2015	29/03/2015	19,492,286	12,405,927	40	1800				
TLAXCALA	CENTRO	FINA BANCO	CREDITO SIMPLE	34/04/2015	29/03/2015	473,772,996	357,879,316	120	3600				
PUEBLA	MANA WATTA TEXMELUCAN	FINANCIERA, S.A. DE C.V.	PROYECTO DE PRESTACIÓN DE SERVICIOS	09/03/2014	25/03/2015	89,623,876	-	120	3600				
QUERÉTARO	SAN FRANCISCO OBTULIÁN	BANCO	CREDITO SIMPLE	31/04/2015	27/05/2015	3,992,989	-	17	510				
QUERÉTARO	TELEFONIA DE AERONAVES, S.A. DE INTERACCIONES	BANCO	CREDITO SIMPLE	01/04/2015	20/05/2015	45,000,000	80,000,016	240	7200				
QUERÉTARO	SANTO DOMINGO TETEPIC	BANCO	CREDITO SIMPLE	19/04/2015	17/05/2015	509,959	-	14	540				
QUERÉTARO	REFORMA DE PASADIA	BANCO	CREDITO SIMPLE	30/04/2015	17/05/2015	509,959	-	17	510				
QUERÉTARO	SANTO DOMINGO DE MIMAS	BANCO	CREDITO SIMPLE	13/04/2015	07/05/2015	2,327,000	-	18	540				
JALISCO	TLAXCALA	INTERACCIONES	CREDITO SIMPLE	13/04/2015	07/05/2015	13,779,737	10,371,773	130	3600				
QUERÉTARO	QUERÉTARO DE MAGEE	INTERACCIONES	CREDITO SIMPLE	24/05/2015	30/04/2015	137,000,000	4,913,261	25	750				
VERACRUZ	TANCOCO	BANCO	CREDITO SIMPLE	19/04/2015	30/04/2015	2,000,000	2,075,449	120	3600				
BATA CARIBAYANA	INVERNIA	BANCO	CREDITO SIMPLE	04/03/2015	24/04/2015	465,153,105	483,144,105	240	7200				
VERACRUZ	ALTO LUCERO DE GUATEMEX BARRIO	BANCO	CREDITO SIMPLE	13/04/2015	24/04/2015	12,000,000	10,359,935	120	3600				
VERACRUZ	GOBIERNO DEL ESTADO	INTERACCIONES	CREDITO SIMPLE	19/05/2015	27/04/2015	3,800,000	-	130	3600				
VERACRUZ	GOBIERNO DEL ESTADO	FINA BANCO	CREDITO SIMPLE	17/03/2015	20/04/2015	512,000,000	504,061,351	240	7200				
PUEBLA	BANDELLA	BANCO	CREDITO SIMPLE	08/04/2015	17/04/2015	780,000	634,640	120	3600				
PUEBLA	ACOTEPIC	INTERACCIONES	CREDITO SIMPLE	11/11/2014	16/04/2015	702,000,000	69,671,470	180	5400				
TLAXCALA	CALIXTALPAN	FINANCIERA LOCAL	CREDITO EN CUENTA CORRIENTE	02/03/2015	17/04/2015	11,919,430	-	22	640				
HIDALGO	GOBIERNO DEL ESTADO	BANCO	CREDITO SIMPLE	01/04/2015	06/04/2015	1,548,976,571	1,322,026,178	180	5400				
MICHOACÁN	CONCEPCION DE BARRAGANES	BANCO	CREDITO SIMPLE	31/03/2015	01/04/2015	3,700,000	2,207,018	40	1800				
PUEBLA	TETELA DE OCAJUMA	BANCO	CREDITO SIMPLE	18/11/2014	01/04/2015	6,117,242	2,839,033	45	1350				
BATA CARIBAYANA	GOBIERNO DEL ESTADO	BANCO	CREDITO SIMPLE	34/03/2015	31/03/2015	210,000,000	67,356,373	240	7200				
QUERÉTARO	UNTA MUNICIPAL DE AGUA POTABLE	BANCO	CREDITO SIMPLE	06/03/2015	31/03/2015	381,000,000	285,029,783	180	5400				
TAMOLAS	GOBIERNO DEL ESTADO	BANCO	CREDITO SIMPLE	19/03/2015	31/03/2015	113,990,000	77,654,002	120	3600				
MICHOACÁN	LA MANANILLA DE LA PAZ	FINANCIERA LOCAL	CREDITO EN CUENTA CORRIENTE	11/03/2015	31/03/2015	21,331,473	18,435,449	120	3600				
MICHOACÁN	AYAJA	INTERACCIONES	CREDITO SIMPLE	09/03/2015	30/03/2015	3,400,000	2,081,742	40	1400				
VERACRUZ	GOBIERNO DEL ESTADO	MULTIVA	CREDITO SIMPLE	24/11/2014	23/03/2015	30,000,000	21,389,750	120	3600				
QUERÉTARO	OTICHÓN Y ALANCO	INTERACCIONES	CREDITO SIMPLE	12/03/2015	19/03/2015	1,141,000,000	673,631,318	21	600				
BATA CARIBAYANA	GOBIERNO DEL ESTADO	BANCO	CREDITO SIMPLE	18/03/2015	18/03/2015	370,000,000	319,458,749	239	7170				
PUEBLA	TAN ORGONDO ATZOMPA	BANCO	CREDITO SIMPLE	15/03/2015	12/03/2015	817,000,000	479,377,161	240	7200				
MICHOACÁN	SAN MATEO TLAXCALA	BANCO	CREDITO SIMPLE	11/11/2014	09/03/2015	2,300,000	1,009,756	47	1410				
QUERÉTARO	SANOS ANOPE	BANCO	CREDITO SIMPLE	18/11/2014	08/03/2015	5,000,000	-	47	1380				
QUERÉTARO	GOBIERNO DEL ESTADO	MULTIVA	CREDITO SIMPLE	31/11/2014	16/03/2015	36,973,274	30,371,327	120	3600				
QUERÉTARO	GOBIERNO DEL ESTADO	MULTIVA	CREDITO SIMPLE	18/03/2015	13/03/2015	1,471,500,000	1,232,559,351	48	1440				
MICHOACÁN	NEZAHUALCOYOTL	BANCO	CREDITO SIMPLE	31/11/2014	17/03/2015	11,700,000	13,050,000	120	3600				
MICHOACÁN	OTATEPEC DE MORELOS	FINA BANCO	CREDITO SIMPLE	19/11/2014	12/03/2015	230,000,000	217,948,714	240	7200				
VERACRUZ	OTATEPEC	BANCO	CREDITO SIMPLE	31/11/2014	01/03/2015	3,300,000	1,359,305	40	1600				
MICHOACÁN	ZACATLÁN	BANCO	CREDITO SIMPLE	04/11/2014	30/03/2015	30,000,000	23,275,862	120	3600				

FINANCIAMIENTOS Y OBLIGACIONES INSCRITOS EN EL REGISTRO PÚBLICO ÚNICO V

ENTIDAD	DEUDOR U OBLIGADO V	ACREEDOR V	TIPO DE OBLIGACIÓN V	FECHA DE CONTRATACIÓN V	FECHA DE INSCRIPCIÓN V	MONTO ORIGINAL CONTRATADO V	SALDO AL 31 DE MARZO DE 2017 \$	PLAZO PACTADO V	TASA DE INTERÉS %	SOBRETASA V	FECHA DE VENCIMIENTO V	TASA EFECTIVA V	FECHA DE ÚLTIMA MODIFICACIÓN V
JALISCO	PUNTAÉN	BANCBUS	CREDITO SIMPLE	17/12/2014	30/01/2015	10,000,000	7,964,109	130	3.600				12/04/2017
SONORA	GOBIERNO DEL ESTADO	BANORTE	CREDITO SIMPLE	18/12/2014	30/01/2015	610,000,000	579,615,388	110	3.600				
BLANCAFLOR	ARRAZO	FINANCIERA LOCAL	CREDITO INCUENTA CORRIENTE	25/12/2014	20/01/2015	12,100,000	-	23	7.50				
BLANCAFLOR	SANTA CRUZ	FINANCIERA LOCAL	CREDITO EN CUENTA CORRIENTE	05/12/2014	14/01/2015	2,190,000	-	26	7.80				
QUINTANA ROO	BIELA TELLEMAN DE LA LUNÓN	BANCBUS	CREDITO SIMPLE	17/12/2014	13/01/2015	1,016,000	-	21	6.80				
QUINTANA ROO	SANTA CRUZ (TUNQUERA)	BANCBUS	CREDITO SIMPLE	17/12/2014	13/01/2015	3,000,000	-	21	6.80				
QUINTANA ROO	SAN JUAN YUCUITA	BANCBUS	CREDITO SIMPLE	17/12/2014	13/01/2015	378,000	-	21	6.80				
QUINTANA ROO	JUAREZ	INTERACCIONES	CREDITO SIMPLE	17/12/2014	17/01/2015	60,000,000	23,181,828	32	6.40				
QUINTANA ROO	GOBIERNO DEL ESTADO	BANCBUS	CREDITO SIMPLE	18/12/2014	26/12/2014	2,600,000,000	1,916,858,133	180	5.400				
QUINTANA ROO	ATOTZILCO EL ALTO	BANCBUS	CREDITO SIMPLE	17/11/2014	26/12/2014	26,000,000	16,378,316	130	3.600				
VERACRUZ	ATAZCOQUILÁN	INTERACCIONES	CREDITO SIMPLE	27/10/2014	26/12/2014	583,900,000	33,708,876	36	3.600				
VERACRUZ	MATEHCHOS	BANCBUS	CREDITO SIMPLE	18/12/2014	19/12/2014	583,900,000	33,708,876	36	3.600				
VERACRUZ	GOBIERNO DEL ESTADO	BIVA BANCOMER	CREDITO SIMPLE	17/12/2014	17/12/2014	2,800,000,000	2,421,871,070	110	3.600				
VERACRUZ	GOBIERNO DEL ESTADO	BANCBUS	CREDITO SIMPLE	11/12/2014	19/12/2014	500,379,694	-	240	7.000				
VERACRUZ	GOBIERNO DEL ESTADO	BANCBUS	CREDITO SIMPLE	10/12/2014	17/12/2014	182,641,700	951,391,897	200	5.000				
VERACRUZ	GOBIERNO DEL ESTADO	SANTANDER	CREDITO SIMPLE	15/12/2014	17/12/2014	3,700,000	3,431,897	120	3.600				
VERACRUZ	SAN MARTÍN DE ROSALES	BANCBUS	CREDITO SIMPLE	30/12/2014	17/12/2014	16,216,917	13,124,126	130	3.600				
VERACRUZ	QUEROGA	BANCBUS	CREDITO SIMPLE	15/12/2014	17/12/2014	10,000,000	7,731,093	120	3.600				
VERACRUZ	TEPEICUA	BANCBUS	CREDITO SIMPLE	11/12/2014	17/12/2014	14,800,000	14,770,545	49	1.470				
VERACRUZ	COSTALAN DEL RIO	BANCBUS	CREDITO SIMPLE	11/12/2014	17/12/2014	14,800,000	14,770,545	49	1.470				
VERACRUZ	CURTZALAN DEL PROGRESO	BANCBUS	CREDITO SIMPLE	04/12/2014	17/12/2014	3,400,000	1,396,509	69	1.470				
VERACRUZ	TEPEALCO DE HUALCO	BANCBUS	CREDITO SIMPLE	30/07/2014	17/12/2014	1,800,000	672,000	47	1.410				
VERACRUZ	SANTA MARÍA DE IZTAUTLÁN	BANCBUS	CREDITO SIMPLE	14/12/2014	17/12/2014	11,200,109	7,410,838	60	1.800				
VERACRUZ	SANTA MARÍA DE IZTAUTLÁN	BANCBUS	CREDITO SIMPLE	02/12/2014	17/12/2014	1,000,000	-	24	7.20				
VERACRUZ	COYAME DEL SOL	BANCBUS	CREDITO SIMPLE	02/12/2014	17/12/2014	2,500,000	-	24	7.20				
VERACRUZ	SANCRISTÓBAL	BANCBUS	CREDITO SIMPLE	04/12/2014	05/12/2014	70,000,000	28,913,043	46	1.380				
VERACRUZ	APAZACA	BANAMEX	CREDITO SIMPLE	18/12/2014	05/12/2014	1,000,000	-	27	8.10				
VERACRUZ	HABILLÓN DE MATIAS	BANCBUS	CREDITO SIMPLE	28/12/2014	05/12/2014	8,760,999	-	27	8.60				
VERACRUZ	RINCÓN DE VIDUA	BANCBUS	CREDITO SIMPLE	28/12/2014	05/12/2014	1,637,999	-	32	8.60				
VERACRUZ	SAN JESÚ DE GRACIA	BANCBUS	CREDITO SIMPLE	28/12/2014	05/12/2014	610,000	254,062	60	1.800				
VERACRUZ	SAN PEDRO DEL GALLO	BANCBUS	CREDITO SIMPLE	05/12/2014	05/12/2014	1,799,170,000	1,712,252,979	240	7.200				
VERACRUZ	GOBIERNO DEL ESTADO	BANCBUS	CREDITO SIMPLE	30/09/2014	05/12/2014	6,800,000	2,781,818	50	1.500				
VERACRUZ	TILACUOTIPEC	INTERACCIONES	CREDITO SIMPLE	07/12/2014	05/12/2014	20,000,000	5,735,212	48	1.380				
VERACRUZ	VENUSTIANO CARRANZA	BANCBUS	CREDITO SIMPLE	30/09/2014	05/12/2014	5,516,907	2,135,376	48	1.440				
VERACRUZ	EMBAJEE	BANCBUS	CREDITO SIMPLE	21/12/2014	05/12/2014	25,700,000	-	120	3.800				
ZACATECAS	GOBIERNO DEL ESTADO	BIVA BANCOMER	CREDITO SIMPLE	09/12/2014	05/12/2014	610,000,000	611,340,264	168	5.040				
ZACATECAS	SAN MARCOS HUIJOLCO	BANCBUS	CREDITO SIMPLE	14/12/2014	09/12/2014	242,000,000	17,012,002	180	5.400				
ZACATECAS	ZACATECÁN	BANCBUS	CREDITO SIMPLE	25/12/2014	02/12/2014	31,588,355	14,127,228	43	1.910				
ZACATECAS	DE SULLO GALVÁN	BANCBUS	CREDITO SIMPLE	25/12/2014	02/12/2014	1,372,000	3,172,093	24	10.10				
ZACATECAS	SIMÓN BOLÍVAR	BANCBUS	CREDITO SIMPLE	14/12/2014	01/12/2014	4,300,000	2,800,096	84	2.520				
ZACATECAS	EL ARENAL	BANCBUS	CREDITO SIMPLE	13/12/2014	02/12/2014	23,000,000	20,964,064	140	5.400				
ZACATECAS	AUTLAN DE NAVAMO	BANCBUS	CREDITO SIMPLE	13/12/2014	01/12/2014	60,000,000	50,363,414	180	3.400				
ZACATECAS	GOBIERNO DEL ESTADO	BBVA	CREDITO SIMPLE	05/12/2014	02/12/2014	2,640,342	7,306,487	120	3.600				
ZACATECAS	GOBIERNO DEL ESTADO	BANAMEX	CREDITO SIMPLE	25/11/2014	28/11/2014	783,500,000	776,184,064	240	7.200				
ZACATECAS	GOBIERNO DEL ESTADO	BANORTE	CREDITO SIMPLE	25/12/2014	29/11/2014	1,915,143,234	1,954,431,028	240	7.200				
ZACATECAS	GOBIERNO DEL ESTADO	SANTANDER	CREDITO SIMPLE	28/11/2014	28/11/2014	1,000,000,000	979,443,727	240	7.000				
ZACATECAS	DURANGO	BANORTE	CREDITO SIMPLE	27/02/2014	28/11/2014	35,000,000	27,583,244	140	5.400				
ZACATECAS	TEPOTZILÁN	BANCBUS	CREDITO SIMPLE	28/10/2014	28/11/2014	87,994,953	73,684,010	180	5.400				
ZACATECAS	COPILEHUAC	BANCBUS	CREDITO SIMPLE	27/02/2014	28/11/2014	21,000,000	20,990,189	180	5.400				

FINANCIAMIENTOS Y OBLIGACIONES INSCRITOS EN EL REGISTRO PÚBLICO ÚNICO 3V

ENTIDAD	DEUDOR U OBLIGADO 4V	ACREEDOR 5V	TIPO DE OBLIGACIÓN 6V	FECHA DE CONTRATACIÓN 7V	FECHA DE INCORPORACIÓN 8V	MONTO ORIGINAL CONTRATADO 9V	SALDO AL 31 DE MARZO DE 2017 9V	PLAZO PACTADO 10V	TASA DE INTERÉS 11V	SOBRETASA 11V	FECHA DE VENCIMIENTO 12V	TASA EFECTIVA 12V	FECHA DE ÚLTIMA MODIFICACIÓN 13V
BALBUENA	ESTADOS UNIDOS	BANCO	CREDITO SIMPLE	27/10/2014	28/11/2014	210,000,000	204,462,886	340	7.000				
BALBUENA	ESTADOS UNIDOS	BANCO	CREDITO SIMPLE	27/10/2014	28/11/2014	33,300,000	33,300,000	180	5.400				
BALBUENA	ESTADOS UNIDOS	BANCO	CREDITO SIMPLE	28/10/2014	28/11/2014	10,000,000	9,403,423	180	5.400				
BALBUENA	ESTADOS UNIDOS	BANCO	CREDITO SIMPLE	27/10/2014	28/11/2014	75,000,000	74,471,174	180	5.400				
BALBUENA	ESTADOS UNIDOS	BANCO	CREDITO SIMPLE	28/10/2014	28/11/2014	300,000,000	283,043,584	240	7.000				
BALBUENA	ESTADOS UNIDOS	BANCO	CREDITO SIMPLE	27/10/2014	28/11/2014	5,400,000	5,400,000	180	5.400				
BALBUENA	ESTADOS UNIDOS	BANCO	CREDITO SIMPLE	27/10/2014	28/11/2014	314,297,219	312,889,613	300	9.000				
BALBUENA	ESTADOS UNIDOS	BANCO	CREDITO SIMPLE	27/10/2014	28/11/2014	110,000,000	107,650,945	340	7.000				
BALBUENA	ESTADOS UNIDOS	BANCO	CREDITO SIMPLE	27/10/2014	28/11/2014	53,000,000	53,376,711	120	5.400				
BALBUENA	ESTADOS UNIDOS	BANCO	CREDITO SIMPLE	28/10/2014	28/11/2014	15,000,000	15,418,932	180	5.400				
BALBUENA	ESTADOS UNIDOS	BANCO	CREDITO SIMPLE	28/10/2014	28/11/2014	5,000,000	5,000,000	180	5.400				
BALBUENA	ESTADOS UNIDOS	BANCO	CREDITO SIMPLE	28/10/2014	28/11/2014	10,000,000	10,000,000	180	5.400				
BALBUENA	ESTADOS UNIDOS	BANCO	CREDITO SIMPLE	28/10/2014	28/11/2014	40,000,000	40,000,000	180	5.400				
BALBUENA	ESTADOS UNIDOS	BANCO	CREDITO SIMPLE	14/11/2014	14/11/2014	10,799,999	10,799,999	34	10.000				
BALBUENA	ESTADOS UNIDOS	BANCO	CREDITO SIMPLE	14/11/2014	14/11/2014	92,000,000	92,000,000	21	5.500				
BALBUENA	ESTADOS UNIDOS	BANCO	CREDITO SIMPLE	04/11/2014	04/11/2014	1,181,415	1,181,415	21	6.600				
BALBUENA	ESTADOS UNIDOS	BANCO	CREDITO SIMPLE	12/11/2014	12/11/2014	1,071,000	1,071,000	21	6.600				
BALBUENA	ESTADOS UNIDOS	BANCO	CREDITO SIMPLE	14/11/2014	14/11/2014	1,499,999	1,499,999	22	6.600				
BALBUENA	ESTADOS UNIDOS	BANCO	CREDITO SIMPLE	12/11/2014	12/11/2014	310,000,000	310,000,000	22	6.600				
BALBUENA	ESTADOS UNIDOS	BANCO	CREDITO SIMPLE	10/11/2014	10/11/2014	51,000,000	51,000,000	45	11.000				
BALBUENA	ESTADOS UNIDOS	BANCO	CREDITO SIMPLE	14/03/2014	14/03/2014	2,500,000	2,500,000	45	6.600				
BALBUENA	ESTADOS UNIDOS	BANCO	CREDITO SIMPLE	08/11/2014	08/11/2014	27,999,999	27,999,999	21	6.600				
BALBUENA	ESTADOS UNIDOS	BANCO	CREDITO SIMPLE	19/10/2014	19/10/2014	473,172,942	473,172,942	160	5.400				
BALBUENA	ESTADOS UNIDOS	BANCO	CREDITO SIMPLE	29/07/2014	29/07/2014	1,262,413	1,262,413	60	18.000				
BALBUENA	ESTADOS UNIDOS	BANCO	CREDITO SIMPLE	31/07/2014	31/07/2014	4,370,000	4,370,000	60	18.000				
BALBUENA	ESTADOS UNIDOS	BANCO	CREDITO SIMPLE	20/11/2014	20/11/2014	3,184,668	3,184,668	84	25.000				
BALBUENA	ESTADOS UNIDOS	BANCO	CREDITO SIMPLE	20/11/2014	20/11/2014	22,632,999	22,632,999	34	10.000				
BALBUENA	ESTADOS UNIDOS	BANCO	CREDITO SIMPLE	20/11/2014	20/11/2014	20,000,000	20,000,000	100	16.000				
BALBUENA	ESTADOS UNIDOS	BANCO	CREDITO SIMPLE	24/10/2014	24/10/2014	4,800,000	4,800,000	22	6.600				
BALBUENA	ESTADOS UNIDOS	BANCO	CREDITO SIMPLE	24/10/2014	24/10/2014	3,440,000	3,440,000	22	6.600				
BALBUENA	ESTADOS UNIDOS	BANCO	CREDITO SIMPLE	12/10/2014	12/10/2014	3,999,999	3,999,999	21	6.600				
BALBUENA	ESTADOS UNIDOS	BANCO	CREDITO SIMPLE	13/10/2014	13/10/2014	10,531,995	10,531,995	22	6.600				
BALBUENA	ESTADOS UNIDOS	BANCO	CREDITO SIMPLE	24/10/2014	24/10/2014	1,588,999	1,588,999	22	6.600				
BALBUENA	ESTADOS UNIDOS	BANCO	CREDITO SIMPLE	09/11/2014	09/11/2014	5,319,999	5,319,999	34	10.000				
BALBUENA	ESTADOS UNIDOS	BANCO	CREDITO SIMPLE	10/10/2014	10/10/2014	9,000,000	9,000,000	60	18.000				
BALBUENA	ESTADOS UNIDOS	BANCO	CREDITO SIMPLE	14/10/2014	14/10/2014	213,000,000	213,000,000	240	7.000				
BALBUENA	ESTADOS UNIDOS	BANCO	CREDITO SIMPLE	11/07/2014	11/07/2014	850,000,000	850,000,000	120	3.600				
BALBUENA	ESTADOS UNIDOS	BANCO	CREDITO SIMPLE	13/10/2014	13/10/2014	9,200,000	9,200,000	21	7.000				
BALBUENA	ESTADOS UNIDOS	BANCO	CREDITO SIMPLE	03/10/2014	03/10/2014	24,600,000	24,600,000	180	5.400				
BALBUENA	ESTADOS UNIDOS	BANCO	CREDITO SIMPLE	09/10/2014	09/10/2014	910,000,000	910,000,000	120	3.600				
BALBUENA	ESTADOS UNIDOS	BANCO	CREDITO SIMPLE	13/10/2014	13/10/2014	2,500,000,000	2,500,000,000	120	3.600				
BALBUENA	ESTADOS UNIDOS	BANCO	CREDITO SIMPLE	07/10/2014	07/10/2014	412,919,292	412,919,292	240	7.000				
BALBUENA	ESTADOS UNIDOS	BANCO	CREDITO SIMPLE	07/10/2014	07/10/2014	2,999,999	2,999,999	27	6.600				
BALBUENA	ESTADOS UNIDOS	BANCO	CREDITO SIMPLE	09/10/2014	09/10/2014	21,000,000	21,000,000	22	6.600				
BALBUENA	ESTADOS UNIDOS	BANCO	CREDITO SIMPLE	24/09/2014	24/09/2014	3,340,000	3,340,000	34	10.000				
BALBUENA	ESTADOS UNIDOS	BANCO	CREDITO SIMPLE	09/10/2014	09/10/2014	73,110,000	73,110,000	54	10.000				
BALBUENA	ESTADOS UNIDOS	BANCO	CREDITO SIMPLE	14/10/2014	14/10/2014	4,762,548,799	4,762,548,799	282	6.600				
BALBUENA	ESTADOS UNIDOS	BANCO	CREDITO SIMPLE	14/10/2014	14/10/2014	1,000,000,000	1,000,000,000	282	6.600				
BALBUENA	ESTADOS UNIDOS	BANCO	CREDITO SIMPLE	18/07/2014	18/07/2014	1,000,000	1,000,000	28	6.600				

FINANCIAMIENTOS Y OBLIGACIONES INSCRITOS EN EL REGISTRO PÚBLICO ÚNICO 1/

ENTIDAD	OTORGADOR U OBLIGADO 1/	ACREDITOR 1/	TIPO DE OBLIGACIÓN 1/	FECHA DE CONTRATACIÓN 1/	FECHA DE INSCRIPCIÓN 1/	MONTO ORIGINAL CONTRATADO 1/	SALDO AL 31 DE MARZO DE 2014 1/	PLAZO PACTADO 1/	TASA DE INTERÉS 1/	SOBRETASA 1/	FECHA DE VENCIMIENTO 1/	TASA EFECTIVA 1/	FECHA DE ÚLTIMA MODIFICACIÓN 1/
QUINTANA ROO	AMPHATO	BIVA SAKIC S.A.S	CREDITO SIMPLE	30/09/2014	30/09/2014	251,453,27	216,107,378	150	54.00				
QUINTANA ROO	BANFIATO	BIVA BANCOMER	CREDITO SIMPLE	30/09/2014	30/09/2014	100,000,000	171,378,928	180	54.00				
QUINTANA ROO	ATERRAS	BANCOBAS	CREDITO SIMPLE	05/02/2014	20/02/2014	4,200,000	3,250,240	120	36.00				
QUINTANA ROO	CHAHUJA	BANCOBAS	CREDITO SIMPLE	11/09/2014	10/10/2014	3,600,000	2,056,384	48	14.40				
QUINTANA ROO	QUILZAPARES	BANCOBAS	CREDITO SIMPLE	30/09/2014	14/10/2014	2,000,000	-	21	6.00				
QUINTANA ROO	MANATILAN	BANCOBAS	CREDITO SIMPLE	24/09/2014	14/10/2014	57,799,000	16,579,439	34	10.00				
QUINTANA ROO	ILIAN AGUIRREZAR CLARA	BANCOBAS	CREDITO SIMPLE	24/09/2014	14/10/2014	12,000,000	4,890,864	34	10.00				
QUINTANA ROO	TANAHUA	BANCOBAS	CREDITO SIMPLE	11/09/2014	13/10/2014	18,039,000	9,020,838	36	11.40				
QUINTANA ROO	TEPEMÁ	BANCOBAS	CREDITO SIMPLE	29/09/2014	10/10/2014	3,193,000	-	17	6.00				
QUINTANA ROO	ILILANG	BANCOBAS	CREDITO SIMPLE	10/09/2014	10/10/2014	3,897,999	-	22	6.60				
QUINTANA ROO	ASENTOS	BANCOBAS	CREDITO SIMPLE	11/09/2014	10/10/2014	8,020,000	-	12	6.00				
QUINTANA ROO	CHICHMUL	BANCOBAS	CREDITO SIMPLE	24/09/2014	10/10/2014	5,973,000	1,717,547	34	10.00				
QUINTANA ROO	MINUTO JUAREZ	BANCOBAS	CREDITO SIMPLE	30/09/2014	10/10/2014	9,034,999	2,589,417	34	10.00				
QUINTANA ROO	SANMATEO VERACRUZILAN	BANCOBAS	CREDITO SIMPLE	11/09/2014	08/10/2014	2,500,000	-	12	6.00				
QUINTANA ROO	CHONTLA	BANCOBAS	CREDITO SIMPLE	10/09/2014	08/10/2014	14,793,000	4,104,237	37	11.10				
QUINTANA ROO	TEPEMÁ	BANCOBAS	CREDITO SIMPLE	09/09/2014	09/10/2014	45,910,000	13,046,077	34	10.00				
QUINTANA ROO	TEPEMÁ	BANCOBAS	CREDITO SIMPLE	21/09/2014	08/10/2014	12,944,999	3,403,032	37	11.10				
QUINTANA ROO	ASATIPAN	PERSEFON S.A.S	CREDITO SIMPLE	29/07/2014	03/02/2014	26,200,000	19,213,344	120	36.00				
QUINTANA ROO	CONCATAN	BANCOBAS	CREDITO SIMPLE	10/09/2014	30/09/2014	24,333,000	9,847,689	47	14.10				
QUINTANA ROO	COHOMANGO	BANCOBAS	CREDITO SIMPLE	10/09/2014	30/09/2014	34,510,999	12,577,010	47	14.10				
QUINTANA ROO	DURANGO	BANCOBAS	CREDITO SIMPLE	21/09/2014	29/09/2014	30,000,000	78,187,842	180	54.00				
QUINTANA ROO	ECATEPEC DE MORELOS	BANCOBAS	CREDITO SIMPLE	15/09/2014	29/09/2014	470,000,000	446,387,649	300	90.00				
QUINTANA ROO	COHOMANGO	BANORTE	CREDITO SIMPLE	09/09/2014	29/09/2014	86,000,000	73,671,215	144	43.00				
QUINTANA ROO	COHOMANGO	BANCOBAS	CREDITO SIMPLE	10/09/2014	25/09/2014	3,297,000	-	15	7.50				
QUINTANA ROO	SAN ANDRÉS HUAYALTEPEC	BANCOBAS	CREDITO SIMPLE	06/09/2014	24/09/2014	1,351,000	-	15	7.50				
QUINTANA ROO	SAN JUAN TOMA ZEPAN	BANCOBAS	CREDITO SIMPLE	07/09/2014	25/09/2014	10,448,979	2,890,649	37	11.10				
QUINTANA ROO	MINUTO JUAREZ	BANCOBAS	CREDITO SIMPLE	24/09/2014	23/09/2014	12,000,000	10,159,091	180	54.00				
QUINTANA ROO	ATERRAS	BANCOBAS	CREDITO SIMPLE	13/09/2014	22/09/2014	8,220,000	6,328,333	120	36.00				
QUINTANA ROO	PLUMA ROJO	BANCOBAS	CREDITO SIMPLE	09/09/2014	22/09/2014	3,488,099	-	15	7.50				
QUINTANA ROO	COHOMANGO	BANCOBAS	CREDITO SIMPLE	24/09/2014	22/09/2014	41,130,000	-	15	7.50				
QUINTANA ROO	PARTELLÓN DE ATERRAS	BANCOBAS	CREDITO SIMPLE	30/09/2014	17/09/2014	999,999	-	15	7.50				
QUINTANA ROO	COHOMANGO	BANCOBAS	CREDITO SIMPLE	11/09/2014	15/09/2014	13,400,000	11,402,140	180	54.00				
QUINTANA ROO	SANTA MARIA TULIUTEC	BANCOBAS	CREDITO SIMPLE	21/09/2014	15/09/2014	999,999	-	15	7.50				
QUINTANA ROO	SAN JUAN TOMA ZEPAN	BANCOBAS	CREDITO SIMPLE	24/09/2014	15/09/2014	1,499,999	-	15	7.50				
QUINTANA ROO	MANATILAN DE POLIHOYAS	BANCOBAS	CREDITO SIMPLE	28/09/2014	19/09/2014	23,747,000	-	15	7.50				
QUINTANA ROO	SAN CARLOS WATERS	BANCOBAS	CREDITO SIMPLE	24/09/2014	09/09/2014	3,208,999	-	15	7.50				
QUINTANA ROO	SANTA MARIA ZACATEPEC	BANCOBAS	CREDITO SIMPLE	31/09/2014	09/09/2014	8,546,999	-	15	7.50				
QUINTANA ROO	SOLÍS DE SOBADO	BANCOBAS	CREDITO SIMPLE	24/09/2014	09/09/2014	11,310,000	3,332,212	57	11.10				
QUINTANA ROO	LOS CARABAZA	BANCOBAS	CREDITO SIMPLE	21/09/2014	09/09/2014	15,719,000	4,264,977	38	11.40				
QUINTANA ROO	MANATILAN DE COH	BANCOBAS	CREDITO SIMPLE	15/09/2014	08/09/2014	13,647,000	3,681,372	38	11.40				
QUINTANA ROO	TAMULIN	BANCOBAS	CREDITO SIMPLE	01/09/2014	09/09/2014	3,440,999	2,338,538	38	11.40				
QUINTANA ROO	COHOMANGO	BANCOBAS	CREDITO SIMPLE	24/09/2014	09/09/2014	4,981,000	1,331,145	38	11.40				
QUINTANA ROO	TEPEMÁ	BANCOBAS	CREDITO SIMPLE	22/09/2014	09/09/2014	2,219,000	737,536	38	11.40				
QUINTANA ROO	TEPEMÁ	BANCOBAS	CREDITO SIMPLE	22/09/2014	09/09/2014	17,032,000	4,204,770	38	11.40				
QUINTANA ROO	ATERRAS	PERSEFON S.A.S DE CV	PROYECTO DE PRESTACION DE SERVICIOS	09/07/2014	08/09/2014	15,161,000	-	100	36.00				
QUINTANA ROO	OTRIN DE AGUA TONALTECALA	PERSEFON S.A.S DE CV	PROYECTO EN CUENTA CORRIENTE	27/09/2014	05/09/2014	110,112,000	-	100	90.00				
QUINTANA ROO	SAN SALVADOR EL SECO	PERSEFON S.A.S DE CV	PROYECTO DE PRESTACION DE SERVICIOS	09/07/2014	05/09/2014	20,156,841	-	100	36.00				
QUINTANA ROO	AMIGOS	PERSEFON S.A.S DE CV	PROYECTO DE PRESTACION DE SERVICIOS	09/07/2014	05/09/2014	13,793,243	-	100	36.00				
QUINTANA ROO	MANATILAN DE COH	PERSEFON S.A.S DE CV	PROYECTO DE PRESTACION DE SERVICIOS	09/07/2014	05/09/2014	68,814,200	-	100	36.00				
QUINTANA ROO	TEPEMÁ	PERSEFON S.A.S DE CV	PROYECTO DE PRESTACION DE SERVICIOS	09/07/2014	05/09/2014	16,196,148	-	100	36.00				

FINANCIAMIENTOS Y OBLIGACIONES INSCRITOS EN EL REGISTRO PÚBLICO ÚNICO ¹²

ENTIDAD	DEUDOR U OBLIGADO ¹	ACREEDOR ²	TIPO DE OBLIGACIÓN ³	FECHA DE CONTRATACIÓN ⁴	FECHA DE INSCRIPCIÓN ⁵	MONTO ORIGINAL CONTRATADO ⁶	Saldo al 31 de MARZO de 2017 ⁷	PLAZO PACTADO ⁸	TASA DE INTERÉS ¹⁰	SOBRETASA ¹¹	FECHA DE VENCIMIENTO ¹²	TASA EFECTIVA ¹³	FECHA DE ÚLTIMA MODIFICACIÓN ¹⁴
VERACRUZ	TRECEJO	BANCOBAS	CREDITO SIMPLE	14/08/2014	04/08/2014	6,110,000	1,615,936	38	11.40				
YUCATEC	ESTADOCAN DE LOS MARIELLOS	BANCOBAS	CREDITO SIMPLE	08/06/2014	27/04/2014	40,000,000	33,435,748	160	5.40				
VERACRUZ	BIOTERIC	BANCOBAS	CREDITO SIMPLE	14/08/2014	27/08/2014	6,097,999	1,847,112	38	11.40				
VERACRUZ	JARDINES DE TERRES	BANCOBAS	CREDITO SIMPLE	12/04/2014	27/04/2014	11,322,000	3,193,356	38	11.40				
VERACRUZ	CAMARÓN DE TERZA	BANCOBAS	CREDITO SIMPLE	12/08/2014	27/08/2014	4,113,000	1,115,692	38	11.40				
CAMPICHE	GOBIERNO DEL ESTADO	BANAMEX	CREDITO SIMPLE	14/04/2014	25/04/2014	254,396,407	198,645,428	240	7.00				
CAMPICHE	GOBIERNO DEL ESTADO	BANAMEX	CREDITO SIMPLE	14/08/2014	31/08/2014	120,000,000	108,158,383	240	7.00				
QUINTANA ROO	GOBIERNO DEL ESTADO	BANCOBAS	CREDITO SIMPLE	29/07/2014	19/08/2014	22,878,099	76,648,195	380	7.00				
QUINTANA ROO	TAPALAPA	BANCOBAS	CREDITO SIMPLE	12/04/2014	19/04/2014	27,960,000	33,338,873	240	7.00				
QUINTANA ROO	GOBIERNO DEL ESTADO	BANCOBAS	CREDITO SIMPLE	17/08/2014	19/08/2014	42,300,000	44,708,441	120	3.60				
TAMULIAPAS	GOBIERNO DEL ESTADO	BIVA BANCOBEE	CREDITO SIMPLE	18/08/2014	19/08/2014	937,000,000	485,917,800	180	5.40				
TAMULIAPAS	INSTITUTO TAMULIPECO DE VIVIENDA	BIVA BANCOBEE	CREDITO SIMPLE	18/08/2014	19/08/2014	150,000,000	144,274,682	180	5.40				
QUINTANA ROO	REPÚBLICA	BANCOBAS	CREDITO SIMPLE	08/07/2014	18/07/2014	1,795,000	-	27	8.10				
QUINTANA ROO	SANTO DOMINGO RINCON	BANCOBAS	CREDITO SIMPLE	08/07/2014	18/07/2014	4,691,000	-	37	8.10				
QUINTANA ROO	EL PAGO	BANCOBAS	CREDITO SIMPLE	18/07/2014	18/08/2014	11,895,999	3,055,184	39	11.50				
QUINTANA ROO	GOBIERNO DEL ESTADO	BANCOBAS	CREDITO SIMPLE	31/07/2014	17/08/2014	135,249,812	-	240	7.00				
QUINTANA ROO	GOBIERNO DEL ESTADO	BANCOBAS	CREDITO SIMPLE	01/08/2014	17/08/2014	7,246,923,939	73,143,151.32	300	9.00				
QUINTANA ROO	SANTA ISABEL	BANCOBAS	CREDITO SIMPLE	27/03/2014	12/04/2014	1,000,000	-	29	8.70				
QUINTANA ROO	SANTO DOMINGO TEHUATEPEC	BANCOBAS	CREDITO SIMPLE	18/07/2014	17/08/2014	22,384,339	-	26	7.90				
TAMULIAPAS	GOBIERNO DEL ESTADO	BANCOBAS	CREDITO SIMPLE	05/08/2014	12/08/2014	390,240,480	331,376,242	180	3.40				
VERACRUZ	COATIERRE	BANCOBAS	CREDITO SIMPLE	23/07/2014	17/08/2014	25,199,000	6,595,879	39	11.70				
VERACRUZ	COATZACOCHCOS	BANCOBAS	CREDITO SIMPLE	22/07/2014	12/08/2014	64,318,000	16,741,344	39	11.70				
VERACRUZ	SIERRITLAN	BANCOBAS	CREDITO SIMPLE	14/07/2014	17/08/2014	2,067,999	548,925	39	11.70				
VERACRUZ	SOCOMUCO	BANCOBAS	CREDITO SIMPLE	24/07/2014	13/08/2014	5,846,000	1,333,795	39	11.70				
VERACRUZ	HUATULA	BANCOBAS	CREDITO SIMPLE	25/08/2014	07/08/2014	12,400,000	9,151,871	120	3.60				
VERACRUZ	CAUCAMUTAN	BANCOBAS	CREDITO SIMPLE	25/08/2014	07/08/2014	12,000,000	8,815,830	120	3.60				
VERACRUZ	SOLOTEPEC	BANCOBAS	CREDITO SIMPLE	14/07/2014	04/08/2014	14,259,999	3,954,455	38	11.40				
VERACRUZ	TUACATEPEC DE MESA	BANCOBAS	CREDITO SIMPLE	24/07/2014	04/08/2014	2,497,000	657,970	38	11.40				
VERACRUZ	COQUIPAJ	BANCOBAS	CREDITO SIMPLE	12/07/2014	04/08/2014	18,740,999	4,917,012	38	11.40				
VERACRUZ	MECATLAN	BANCOBAS	CREDITO SIMPLE	13/07/2014	06/08/2014	7,995,999	2,088,932	39	11.70				
VERACRUZ	HUAYUCOCOTLA	BANCOBAS	CREDITO SIMPLE	24/07/2014	04/08/2014	8,495,999	2,700,116	39	11.70				
VERACRUZ	COMAPA	BANCOBAS	CREDITO SIMPLE	21/07/2014	04/08/2014	13,774,000	3,600,139	39	11.70				
QUINTANA ROO	TUXCACUPEC	BANCOBAS	CREDITO SIMPLE	31/07/2014	31/07/2014	5,000,000	3,673,114	120	3.60				
QUINTANA ROO	SANTA MARIA CANTILLAN	BANCOBAS	CREDITO SIMPLE	01/07/2014	31/07/2014	1,488,000	-	27	8.10				
QUINTANA ROO	SAN PEDRO HUAMELULA	BANCOBAS	CREDITO SIMPLE	22/07/2014	31/07/2014	5,831,000	-	27	8.10				
VERACRUZ	COCONATEPEC	BANCOBAS	CREDITO SIMPLE	27/08/2014	31/07/2014	43,895,999	11,317,008	39	11.70				
VERACRUZ	YALACAN DE LOS RIOS	BANCOBAS	CREDITO SIMPLE	11/07/2014	31/07/2014	5,200,000	1,145,304	39	11.70				
QUINTANA ROO	JULMÉS	BANCOBAS	CREDITO SIMPLE	23/07/2014	23/07/2014	1,600,000	-	29	8.70				
QUINTANA ROO	TEACOLLA DE MATAMOROS	BANCOBAS	CREDITO SIMPLE	10/07/2014	14/07/2014	9,510,000	-	27	8.10				
QUINTANA ROO	TETITLAN DE LOPEZ MACION	BANCOBAS	CREDITO SIMPLE	04/07/2014	24/07/2014	4,437,000	-	27	8.10				
QUINTANA ROO	SAN MIGUEL DEL PUERTO	BANCOBAS	CREDITO SIMPLE	08/07/2014	24/07/2014	1,609,000	-	27	8.10				
QUINTANA ROO	SANTA CATARINA QUINÉ	BANCOBAS	CREDITO SIMPLE	08/07/2014	24/07/2014	3,993,999	-	27	8.10				
TAMULIAPAS	TULA	BANCOBAS	CREDITO SIMPLE	14/07/2014	14/07/2014	21,282,999	-	25	7.90				
TAMULIAPAS	CONALEZ	BANCOBAS	CREDITO SIMPLE	14/07/2014	24/07/2014	11,367,000	-	25	7.90				
TAMULIAPAS	ALTAVERA	BANCOBAS	CREDITO SIMPLE	14/07/2014	24/07/2014	4,361,000	-	25	7.90				
ZACATECAS	ZACATECAS	BANCOBAS	CREDITO SIMPLE	26/08/2014	27/07/2014	40,000,000	34,155,844	141	4.37				
VERACRUZ	CHALMA	BANCOBAS	CREDITO SIMPLE	20/05/2014	17/07/2014	16,375,999	2,847,943	40	12.00				
QUINTANA ROO	GOBIERNO DEL ESTADO	PANFUTECER	CREDITO SIMPLE	12/06/2014	18/07/2014	1,290,000,000	1,034,172,687	180	5.40				
QUINTANA ROO	GOBIERNO DEL ESTADO	BANORTE	CREDITO SIMPLE	12/06/2014	18/07/2014	3,181,283,843	1,888,324,373	240	7.00				

FINANCIAMIENTOS Y OBLIGACIONES INSCRITOS EN EL REGISTRO PÚBLICO ÚNICO 11

ENTIDAD	DEUDOR U OBLIGADO 6	ACREEDOR 7	TIPO DE OBLIGACIÓN 4	FECHA DE CONTRATACIÓN 5	FECHA DE INSCRIPCIÓN 5	MONTO ORIGINAL CONTRATADO 7	SALDO AL 31 DE MARZO DE 2017 8	PLAZO FACTADO 10	TASA DE INTERÉS 10	SOBRETASA 11	FECHA DE VENCIMIENTO 12	TASA EFECTIVA 13	FECHA DE ÚLTIMA MODIFICACIÓN 14
CHIHUAHUA	GOBIERNO DEL ESTADO	SENA SURELEASE	CREDITO SIMPLE	12/04/2014	16/07/2014	1,000,000,000	971,462,704	240	2200				
CHIHUAHUA	CASAS GRANDES	BANORIAS	CREDITO SIMPLE	07/07/2014	16/07/2014	3,000,000	-	37	940				
CHIHUAHUA	TEHUACANA	BANORIAS	CREDITO SIMPLE	13/06/2014	16/07/2014	4,000,000	2,540,171	110	3400				
CHIHUAHUA	EL SALTO	BANORIAS	CREDITO SIMPLE	05/04/2014	16/07/2014	60,000,000	32,611,392	240	7200				
CHIHUAHUA	TAMUÍN	BANSI	CREDITO SIMPLE	05/06/2014	16/07/2014	41,472,670	41,057,570	180	6400				
CHIHUAHUA	ALTAMIRA	BANORIAS	CREDITO SIMPLE	19/04/2014	16/07/2014	40,000,000	-	30	900				
CHIHUAHUA	MANOS	BANORIAS	CREDITO SIMPLE	24/05/2014	11/07/2014	3,000,000	-	32	940				
CHIHUAHUA	MATANCEROS	BANORIAS	CREDITO SIMPLE	29/05/2014	11/07/2014	1,000,000	-	31	940				
CHIHUAHUA	SHUCILLO	BANORIAS	CREDITO SIMPLE	18/04/2014	11/07/2014	8,000,000	-	38	840				
CHIHUAHUA	TENCOCUITLÁN	BANORIAS	CREDITO SIMPLE	19/04/2014	11/07/2014	4,531,000	-	39	1170				
CHIHUAHUA	GOBIERNO DEL ESTADO	BANCORIT	CREDITO SIMPLE	07/01/2009	10/07/2014	6,000,000,000	5,348,300,845	178	5370				
CHIHUAHUA	LEÓN	BANCORIT	CREDITO SIMPLE	10/06/2014	01/07/2014	271,000,000	240,890,070	240	7200				
CHIHUAHUA	GOBIERNO DEL ESTADO	SANT ANTON	CREDITO SIMPLE	24/04/2014	01/07/2014	923,898,214	902,600,361	240	7200				
CHIHUAHUA	COJUALARÁN	BANORIAS	CREDITO SIMPLE	29/05/2014	01/07/2014	20,044,000	5,146,487	34	1020				
CHIHUAHUA	SANTO DOMINGO	BANORIAS	CREDITO SIMPLE	27/05/2014	01/07/2014	10,742,000	2,744,877	34	1020				
CHIHUAHUA	ACAPULCO	BANORIAS	CREDITO SIMPLE	27/05/2014	01/07/2014	45,388,000	11,812,566	39	1170				
CHIHUAHUA	TIACOLUÁN	BANORIAS	CREDITO SIMPLE	27/05/2014	01/07/2014	2,671,972	682,218	39	1170				
CHIHUAHUA	SERVICIO DE AGUA Y DRENAJE DE	BANORIAS	CREDITO SIMPLE	27/07/2009	30/06/2014	1,833,399,000	1,468,231,296	271	8190				
CHIHUAHUA	SAN PEDRO BARRIL QUEVEDO	BANORIAS	CREDITO SIMPLE	05/04/2014	30/06/2014	416,100	-	34	720				
CHIHUAHUA	PAJAPAN	BANORIAS	CREDITO SIMPLE	11/04/2014	30/06/2014	18,998,000	4,113,138	79	1170				
CHIHUAHUA	ATOPAC	BANORIAS	CREDITO SIMPLE	10/04/2014	30/06/2014	11,284,979	3,971,809	35	690				
CHIHUAHUA	PAJO DE ONDAS	BANORIAS	CREDITO SIMPLE	28/03/2014	30/06/2014	12,332,999	3,167,993	79	1170				
CHIHUAHUA	TANIGUCHO	BANORIAS	CREDITO SIMPLE	21/05/2014	30/06/2014	5,196,000	-	39	1170				
CHIHUAHUA	TECOLUILA	BANORIAS	CREDITO SIMPLE	30/05/2014	30/06/2014	19,118,000	4,902,003	39	1170				
CHIHUAHUA	TUPLAN	BANORIAS	CREDITO SIMPLE	30/05/2014	30/06/2014	55,395,000	14,842,970	39	1170				
CHIHUAHUA	PANUCO	BANORIAS	CREDITO SIMPLE	28/03/2014	30/06/2014	57,077,000	14,603,209	34	1020				
CHIHUAHUA	TAMPICO ALTO	BANORIAS	CREDITO SIMPLE	24/05/2014	30/06/2014	13,104,999	3,412,375	34	1020				
CHIHUAHUA	MADERA	BANORIAS	CREDITO SIMPLE	30/05/2014	25/06/2014	8,635,999	-	23	850				
CHIHUAHUA	SHUCILLO	BANORIAS	CREDITO SIMPLE	30/05/2014	25/06/2014	2,643,999	-	23	850				
CHIHUAHUA	MEXQUÍ	BANORIAS	CREDITO SIMPLE	30/05/2014	25/06/2014	4,048,000	-	27	810				
CHIHUAHUA	MOCTEZUMA	BANORIAS	CREDITO SIMPLE	30/05/2014	25/06/2014	19,000,999	-	27	810				
MEXICO	GOBIERNO DEL ESTADO	SENA FINANCIER	CREDITO SIMPLE	10/04/2014	24/06/2014	3,704,000,000	3,533,276,984	240	7000				
MEXICO	GOBIERNO DEL ESTADO	BANORIAS	CREDITO SIMPLE	19/05/2014	24/06/2014	12,316,999	3,153,940	60	1200				
MEXICO	COAHUILA DE ROSALES	BANORIAS	CREDITO SIMPLE	30/05/2014	24/06/2014	3,440,000	901,496	34	1020				
MEXICO	QUERÉTARO	BANORIAS	CREDITO SIMPLE	30/05/2014	24/06/2014	3,890,000	999,373	34	1020				
MEXICO	QUERÉTARO	BANORIAS	CREDITO SIMPLE	12/04/2014	24/06/2014	110,000,000	94,354,089	144	4320				
MEXICO	QUERÉTARO	BANORIAS	CREDITO SIMPLE	27/05/2014	24/06/2014	6,000,000	-	29	870				
MEXICO	QUERÉTARO	BANORIAS	CREDITO SIMPLE	15/04/2014	20/06/2014	1,000,000	-	37	940				
MEXICO	QUERÉTARO	BANORIAS	CREDITO SIMPLE	12/02/2014	20/06/2014	1,000,000	-	32	840				
MEXICO	QUERÉTARO	BANORIAS	CREDITO SIMPLE	17/02/2014	20/06/2014	1,000,000	-	31	840				
MEXICO	QUERÉTARO	BANORIAS	CREDITO SIMPLE	21/02/2014	20/06/2014	6,100,000	-	32	810				
MEXICO	QUERÉTARO	BANORIAS	CREDITO SIMPLE	17/02/2014	20/06/2014	18,000,000	-	31	840				
MEXICO	QUERÉTARO	BANORIAS	CREDITO SIMPLE	16/04/2014	20/06/2014	2,240,000,000	1,943,290,038	240	7200				16/05/2017
MEXICO	QUERÉTARO	BANSI	CREDITO SIMPLE	09/05/2014	20/06/2014	180,000,000	176,405,000	144	4320				
MEXICO	QUERÉTARO	BANORIAS	CREDITO SIMPLE	18/02/2014	18/04/2014	3,000,000	-	32	940				
MEXICO	QUERÉTARO	BANORIAS	CREDITO SIMPLE	29/03/2014	18/04/2014	9,886,999	2,151,168	40	1200				
MEXICO	QUERÉTARO	BANORIAS	CREDITO SIMPLE	29/03/2014	18/04/2014	11,653,000	3,382,245	40	1200				
MEXICO	QUERÉTARO	BANORIAS	CREDITO SIMPLE	29/03/2014	18/04/2014	4,312,999	1,161,415	40	1200				
MEXICO	QUERÉTARO	BANORIAS	CREDITO SIMPLE	05/04/2014	17/04/2014	1,700,000,000	1,662,782,450	240	7200				16/05/2017
MEXICO	QUERÉTARO	BANORIAS	CREDITO SIMPLE	22/03/2014	10/06/2014	45,856,999	11,643,715	40	1200				
MEXICO	QUERÉTARO	BANORIAS	CREDITO SIMPLE	22/03/2014	10/06/2014	21,100,000	5,971,250	40	1200				

FINANCIAMIENTOS Y OBLIGACIONES INSCRITOS EN EL REGISTRO PÚBLICO ÚNICO 17

ENTIDAD	DEUDOR U OBLIGADO 17	ACREEDOR 17	TIPO DE OBLIGACIÓN 17	FECHA DE CONTRATACIÓN 17	FECHA DE INSCRIPCIÓN 17	MONTO ORIGINAL CONTRATADO 17	SALDO AL 31 DE MARZO DE 2017 17	PLAZO PACTADO 17	TASA DE INTERÉS 18	SOBRETASA 17	FECHA DE VENCIMIENTO 17	TASA EFECTIVA 17	FECHA DE ÚLTIMA MODIFICACIÓN 17
VERACRUZ	ATERRIZAJE	BANCOBIAS	CRÉDITO SIMPLE	29/05/2014	10/04/2014	41,073,999	10,494,544	40	1200				
VERACRUZ	CONACSO DE LA LLAVE	BANCOBIAZ	CRÉDITO SIMPLE	22/05/2014	10/04/2014	10,380,994	2,780,244	40	1000				
VERACRUZ	ATERRIZAJE	BANCOBIAS	CRÉDITO SIMPLE	24/05/2014	10/04/2014	19,047,000	3,345,702	40	1200				
VERACRUZ	PUENTE NACIONAL	BANCOBIAZ	CRÉDITO SIMPLE	31/04/2014	10/04/2014	5,167,549	2,094,551	40	1000				
VERACRUZ	INDUSTRIAS	BANCOBIAZ	CRÉDITO SIMPLE	24/05/2014	10/04/2014	26,833,999	6,863,506	40	1200				
VERACRUZ	ASTRILAMBERG DE GUAYABATE	BANCOBIAZ	CRÉDITO SIMPLE	31/05/2014	10/04/2014	11,535,994	3,214,444	40	1000				
VERACRUZ	TRAFICOMUNICACI	BANCOBIAZ	CRÉDITO SIMPLE	23/05/2014	10/04/2014	6,441,000	1,652,771	40	1200				
VERACRUZ	TRAFICOMUNICACI	BANCOBIAZ	CRÉDITO SIMPLE	33/05/2014	10/04/2014	21,224,000	5,355,434	40	1000				
VERACRUZ	CASTILLO DE TIATTO	BANCOBIAZ	CRÉDITO SIMPLE	24/05/2014	10/04/2014	14,508,000	3,720,333	40	1200				
VERACRUZ	GUATEMALA	BANCOBIAZ	CRÉDITO SIMPLE	22/05/2014	10/04/2014	10,235,000	2,630,782	40	1000				
SONORA	ALUMINUM	INTERACCIONES	CRÉDITO SIMPLE	17/04/2014	05/04/2014	18,300,000	15,494,157	170	3600				
SONORA	GOBIERNO DEL ESTADO	BANORTE	CRÉDITO SIMPLE	28/05/2014	03/04/2014	21,000,000	2,100,000,000	240	7200				
SONORA	GOBIERNO DEL ESTADO	BANORTE	CRÉDITO SIMPLE	17/03/2014	07/04/2014	857,755,570	174,265,672	120	3100				
SONORA	GOBIERNO DEL ESTADO	INTERACCIONES	CRÉDITO SIMPLE	29/04/2014	29/04/2014	24,100,000	4,091,308	120	3600				
SONORA	AMATITÁN	BANCOBIAZ	CRÉDITO SIMPLE	15/05/2014	22/05/2014	70,000,000	-	31	930				
SONORA	INDUSTRIAS PASAJE	BANCOBIAZ	CRÉDITO SIMPLE	31/05/2014	27/05/2014	10,000,000	-	33	940				
SONORA	INDUSTRIAS PASAJE	BANCOBIAZ	CRÉDITO SIMPLE	17/07/2014	27/05/2014	10,000,000	-	20	900				
SONORA	GOBIERNO DEL ESTADO	BANCOBIAZ	CRÉDITO SIMPLE	31/05/2014	27/05/2014	2,079,000,000	-	180	3400				
SONORA	GOBIERNO DEL ESTADO	BANCOBIAZ	CRÉDITO SIMPLE	15/05/2014	24/05/2014	90,000,000	-	31	930				
SONORA	GOBIERNO DEL ESTADO	BANCOBIAZ	CRÉDITO SIMPLE	18/02/2014	22/02/2014	1,000,000	-	2	540				
SONORA	INDUSTRIAS PASAJE	BANCOBIAZ	CRÉDITO SIMPLE	07/04/2014	22/02/2014	30,900,000	17,601,747	180	5400				
MUÑOZ	TECOTITLÁN DE COLOMA	BANCOBIAZ	CRÉDITO SIMPLE	26/03/2014	21/04/2014	13,300,000	8,156,417	180	5400				
CHIHUAHUA	CÓDICE TABAS	BANCOBIAZ	CRÉDITO SIMPLE	17/03/2014	19/03/2014	2,000,000	-	32	960				
CHIHUAHUA	CUAHUATÉNC	BANCOBIAZ	CRÉDITO SIMPLE	26/03/2014	15/03/2014	90,000,000	-	31	930				
CHIHUAHUA	CUAHUATÉNC	BANCOBIAZ	CRÉDITO SIMPLE	04/05/2014	13/03/2014	832,000,000	561,301,271	180	5400				
CHIHUAHUA	CUAHUATÉNC	BANCOBIAZ	CRÉDITO SIMPLE	08/04/2014	13/03/2014	16,682,318	12,282,812	96	2850				
MÉXICO	VIAJE DE CHICHO	BANCOBIAZ	CRÉDITO SIMPLE	08/04/2014	07/03/2014	100,000,000	86,459,632	240	7200				
MÉXICO	AGUACHICO	BANCOBIAZ	CRÉDITO SIMPLE	08/04/2014	07/03/2014	10,000,000	8,423,242	180	5400				
MÉXICO	ACOLMAN	BANCOBIAZ	CRÉDITO SIMPLE	10/04/2014	07/03/2014	30,000,000	25,397,245	180	4800				
MÉXICO	TRINIDADZAN	BANCOBIAZ	CRÉDITO SIMPLE	10/04/2014	07/03/2014	20,000,000	18,243,320	180	5400				
MÉXICO	VALLE DE BRAVO	BANCOBIAZ	CRÉDITO SIMPLE	10/04/2014	07/03/2014	20,000,000	18,243,320	180	5400				
MÉXICO	ACOTINGO	BANCOBIAZ	CRÉDITO SIMPLE	08/04/2014	07/03/2014	50,000,000	45,204,324	180	5400				
MÉXICO	CHAPA DE NOTA	BANCOBIAZ	CRÉDITO SIMPLE	10/04/2014	07/03/2014	70,000,000	72,485,409	240	7200				
MÉXICO	NEXTALPAN	BANCOBIAZ	CRÉDITO SIMPLE	10/04/2014	07/03/2014	20,000,000	14,709,035	180	5400				
MÉXICO	TULTEPEC	BANCOBIAZ	CRÉDITO SIMPLE	10/04/2014	07/03/2014	70,000,000	72,485,409	240	7200				
MÉXICO	AGUA FREJA	BANCOBIAZ	CRÉDITO SIMPLE	14/04/2014	07/03/2014	70,000,000	72,485,409	240	7200				
MÉXICO	AGUA FREJA	BANCOBIAZ	CRÉDITO SIMPLE	24/04/2014	07/03/2014	55,948,000	-	240	7200				
CHIHUAHUA	SOCAMPO	BANCOBIAZ	CRÉDITO SIMPLE	28/03/2014	07/03/2014	5,891,999	-	35	750				
CHIHUAHUA	GUANAJUATO	BANCOBIAZ	CRÉDITO SIMPLE	31/03/2014	02/03/2014	63,376,000	-	35	750				
CHIHUAHUA	GUANAJUATO	BANCOBIAZ	CRÉDITO SIMPLE	28/03/2014	07/03/2014	1,800,000	-	25	750				
CHIHUAHUA	AMBUZ	BANCOBIAZ	CRÉDITO SIMPLE	24/03/2014	02/03/2014	5,513,999	-	35	750				
CHIHUAHUA	SMUJARS	BANCOBIAZ	CRÉDITO SIMPLE	28/03/2014	02/03/2014	891,000	-	25	750				
CHIHUAHUA	PALEO CALAS GRANDES	BANCOBIAZ	CRÉDITO SIMPLE	26/03/2014	02/03/2014	4,713,999	-	25	750				
CHIHUAHUA	GUERRERO	BANCOBIAZ	CRÉDITO SIMPLE	28/03/2014	07/03/2014	15,392,000	-	25	750				
CHIHUAHUA	GUERRERO	BANCOBIAZ	CRÉDITO SIMPLE	28/03/2014	02/03/2014	13,247,000	-	25	750				
CHIHUAHUA	MIGUELÁNGEL	BANCOBIAZ	CRÉDITO SIMPLE	28/03/2014	07/03/2014	1,587,937	-	25	750				
CHIHUAHUA	FRANCISCO G. CUESTERO	BANCOBIAZ	CRÉDITO SIMPLE	24/03/2014	02/03/2014	881,000	-	25	750				
CHIHUAHUA	GOBIERNO DEL ESTADO	BANCOBIAZ	CRÉDITO SIMPLE	24/04/2014	21/04/2014	517,500,000	529,204,127	240	7200				
CHIHUAHUA	CHIHUAHUA	BANCOBIAZ	CRÉDITO SIMPLE	28/03/2014	21/04/2014	150,000,000	-	30	900				
CHIHUAHUA	LIBRE	BANCOBIAZ	CRÉDITO SIMPLE	18/03/2014	14/03/2014	340,000,000	517,000,000	240	7200				
CHIHUAHUA	OTTON P. BLANCO	BANCOBIAZ	CRÉDITO SIMPLE	14/03/2014	14/04/2014	27,500,000	-	35	750				

FINANCIAMIENTOS Y OBLIGACIONES INSCRITOS EN EL REGISTRO PÚBLICO ÚNICO 1/

ENTIDAD	DEUDOR U OBLIGADO 1/	ACREEDOR 2/	TIPO DE OBLIGACIÓN 3/	FECHA DE CONTRATACIÓN 4/	FECHA DE INSCRIPCIÓN 5/	MONTO ORIGINAL CONTRATADO 6/	SALDO AL 31 DE MARZO DE 2017 7/	PLAZO PACTADO 1/	TASA DE INTERÉS 10/	SOBRETASA 11/	FECHA DE VENCIMIENTO 12/	TASA EFECTIVA 13/	FECHA DE ÚLTIMA MODIFICACIÓN 14/
CHIHUAHUA	MATILAS	BANCIERAS	CREDITO SIMPLE	17/02/2014	10/04/2014	1,000,000	-	32	9.00	-	-	-	-
MEXICO	ZACAPAN	BANORTE	CREDITO SIMPLE	14/03/2014	09/04/2014	1,317,000,000	1,042,648,008	180	5.00	-	-	-	-
CHIHUAHUA	URUQUAN	BANCIERAS	CREDITO SIMPLE	16/02/2014	06/04/2014	3,000,000	-	32	9.00	-	-	-	-
SAN LUIS POTOSI	SAN LUIS POTOSI	BANCI	CREDITO SIMPLE	21/01/2014	04/04/2014	190,000,000	184,150,000	180	5.00	-	-	-	-
SAN LUIS POTOSI	SAN LUIS POTOSI	BANCI	CREDITO SIMPLE	21/02/2014	04/04/2014	27,300,000	269,430,000	180	5.00	-	-	-	-
QUINTANA ROO	LAZARO CARDENAS	BANCIERAS	CREDITO SIMPLE	14/03/2014	02/04/2014	16,511,400	-	35	7.50	-	-	-	-
CHIHUAHUA	ATIHUADA	BANCIERAS	CREDITO SIMPLE	13/02/2014	25/03/2014	3,000,000	-	32	9.00	-	-	-	-
COLIMA	MANZANILLO	BANCIERAS	CREDITO SIMPLE	16/12/2013	30/03/2014	6,565,842	48,401,671	340	7.00	-	-	-	-
CHIHUAHUA	BREA PASADIZO	BANCIERAS	CREDITO SIMPLE	18/02/2014	14/03/2014	1,000,000	-	32	9.00	-	-	-	-
CHIHUAHUA	MATACHI	BANCIERAS	CREDITO SIMPLE	17/03/2014	14/03/2014	1,000,000	-	31	9.00	-	-	-	-
MEXICO	SHAPALA	BANCIERAS	CREDITO SIMPLE	27/02/2014	14/03/2014	10,000,000	4,814,815	80	10.00	-	-	-	-
TAMPAULIAP	GOBERNO DEL ESTADO	BANCIERAS	CREDITO SIMPLE	28/02/2014	14/03/2014	250,802,482	131,433,518	120	31.00	-	-	-	-
MEXICO	GENERAL TRUJAN	BANCIERAS	CREDITO SIMPLE	30/12/2013	13/03/2014	3,346,845	2,674,728	180	5.00	-	-	-	-
QUINTANA ROO	EDUARDO	BANCIERAS	CREDITO SIMPLE	24/02/2014	11/03/2014	780,000,000	742,751,013	340	7.00	-	-	-	-
CHIHUAHUA	DIJESAS	INTERACCIONES	CREDITO SIMPLE	02/10/2012	11/03/2014	353,081,107	-	240	7.00	-	-	-	-
CHIHUAHUA	DIJESAS	ORGANIZADORA DE PROYECTO DE INSTALACIÓN DE SERVIDOS	CREDITO SIMPLE	02/10/2012	11/03/2014	11,778,750	-	240	7.00	-	-	-	-
CHIHUAHUA	DIJESAS	ORGANIZADORA DE PROYECTO DE INSTALACIÓN DE SERVIDOS	CREDITO SIMPLE	02/10/2012	11/03/2014	12,224,147	-	240	7.00	-	-	-	-
CHIHUAHUA	DIJESAS	ORGANIZADORA DE PROYECTO DE INSTALACIÓN DE SERVIDOS	CREDITO SIMPLE	02/10/2012	11/03/2014	46,641,337	-	240	7.00	-	-	-	-
CHIHUAHUA	DIJESAS	ORGANIZADORA DE PROYECTO DE INSTALACIÓN DE SERVIDOS	CREDITO SIMPLE	02/10/2012	11/03/2014	16,746,825	-	240	7.00	-	-	-	-
CHIHUAHUA	DIJESAS	ORGANIZADORA DE PROYECTO DE INSTALACIÓN DE SERVIDOS	CREDITO SIMPLE	02/10/2012	11/03/2014	10,719,144	-	240	7.00	-	-	-	-
SAN LUIS POTOSI	ORGANIZADORA INTERMUNICIPAL METROPOLITANA DEL ESTADO DE SAN LUIS POTOSI	BANORTE	CREDITO SIMPLE	07/02/2014	11/03/2014	421,933,251	-	144	4.125	-	-	-	-
MEXICO	GUADALAJARA	AFRISA	CREDITO SIMPLE	13/11/2012	01/03/2014	81,106,461	63,310,977	110	8.00	-	-	-	-
MEXICO	HUEHUAC	BANCIERAS	CREDITO SIMPLE	18/02/2012	04/03/2014	10,000,000	-	210	3.620	-	-	-	-
MEXICO	GOBIERNO DEL ESTADO	BANCIERAS	CREDITO SIMPLE	31/12/2013	04/03/2014	800,000,000	-	240	7.00	-	-	-	-
MEXICO	GOBIERNO DEL ESTADO	BANCIERAS	CREDITO SIMPLE	30/12/2013	26/03/2014	9,007,7219	-	240	7.00	-	-	-	-
JALISCO	TALPA DE ALLIENDE	BANCIERAS	CREDITO SIMPLE	30/12/2013	20/02/2014	1,500,000	844,487	60	18.00	-	-	-	-
MEXICO	SECRETADO DEL ESTADO	HSBC	CREDITO SIMPLE	05/02/2014	20/02/2014	600,000,000	330,326,670	144	4.120	-	-	-	-
SONORA	ORGANIZADORA OPERADORA MUNICIPAL BANSAI	BANCIERAS	CREDITO SIMPLE	17/12/2013	17/02/2014	230,000,000	316,400,000	180	5.00	-	-	-	-
JALISCO	GOITERIC	BANCIERAS	CREDITO SIMPLE	20/12/2013	13/02/2014	59,350,000	46,711,923	180	5.00	-	-	-	-
COAHUILA	HILA DE ALVAREZ	BANCIERAS	CREDITO SIMPLE	23/01/2014	11/02/2014	50,000,000	41,618,497	180	5.00	-	-	-	-
JALISCO	SAN JUANITO DEL COBRO	BANCIERAS	CREDITO SIMPLE	22/12/2013	11/02/2014	19,400,000	15,323,973	180	3.00	-	-	-	-
JALISCO	TIQUILA	BANCIERAS	CREDITO SIMPLE	22/12/2013	11/02/2014	80,000,000	69,264,882	240	7.00	-	-	-	-
Baja CALIFORNIA SUR	MULESE	MUNICIPALIDAD LOCAL	CREDITO IN OBLIGATA CORRIENTE	22/12/2013	05/02/2014	300,000,000	4,581,373	83	18.00	-	-	-	-
MEXICO	CERTEGA DE AGRIOS	BANCIERAS	CREDITO SIMPLE	23/12/2013	04/02/2014	3,629,877	1,439,218	60	3.800	-	-	-	-
MEXICO	GOBIERNO DEL ESTADO	BANORTE	CREDITO SIMPLE	16/02/2014	29/02/2014	800,000,000	761,394,359	210	4.420	-	-	-	-
MEXICO	GOBIERNO DEL ESTADO	BBVA BANCOMER	CREDITO SIMPLE	10/01/2014	24/01/2014	1,000,000,000	910,104,661	240	7.00	-	-	-	-
CHIHUAHUA	SAN PEDRO GARZA GARCIA	BANCIERAS	CREDITO SIMPLE	13/12/2013	22/02/2014	52,151,449	34,730,777	120	3.620	-	-	-	-
CHIHUAHUA	HUALGO DEL PARRAL	BANCIERAS	CREDITO SIMPLE	26/12/2013	21/01/2014	8,594,937	-	38	8.00	-	-	-	-
CHIHUAHUA	GUAYTÉMOC	BANCIERAS	CREDITO SIMPLE	26/12/2013	21/01/2014	13,100,312	-	38	8.00	-	-	-	-
CHIHUAHUA	GNARDO ZARAGOZA	BANCIERAS	CREDITO SIMPLE	26/12/2013	21/01/2014	1,473,896	-	38	8.00	-	-	-	-
CHIHUAHUA	INDIUS	BANCIERAS	CREDITO SIMPLE	21/12/2013	21/01/2014	1,275,461	-	38	8.00	-	-	-	-
CHIHUAHUA	SANTA BARBARA	BANCIERAS	CREDITO SIMPLE	21/12/2013	21/01/2014	3,892,893	-	38	8.00	-	-	-	-
CHIHUAHUA	RUJICAZA	BANCIERAS	CREDITO SIMPLE	26/12/2013	21/01/2014	1,199,845	-	38	8.00	-	-	-	-
CHIHUAHUA	GOMEZ FARIAS	BANCIERAS	CREDITO SIMPLE	26/12/2013	21/01/2014	1,416,244	-	38	8.00	-	-	-	-
CHIHUAHUA	CARAS GRANDES	BANCIERAS	CREDITO SIMPLE	24/12/2013	21/01/2014	213,120	-	38	8.00	-	-	-	-
CHIHUAHUA	BOBILES	BANCIERAS	CREDITO SIMPLE	27/12/2013	21/01/2014	2,141,357	-	38	8.00	-	-	-	-
CHIHUAHUA	MATACHI	BANCIERAS	CREDITO SIMPLE	27/12/2013	21/01/2014	493,999	-	38	8.00	-	-	-	-
CHIHUAHUA	CAMARGO	BANCIERAS	CREDITO SIMPLE	27/12/2013	21/01/2014	4,787,893	-	38	8.00	-	-	-	-
CHIHUAHUA	QUINORA	BANCIERAS	CREDITO SIMPLE	30/12/2013	21/01/2014	2,206,211	-	38	8.00	-	-	-	-
CHIHUAHUA	AQUILAS RUBIAN	BANCIERAS	CREDITO SIMPLE	30/12/2013	21/01/2014	710,395	-	38	8.00	-	-	-	-
CHIHUAHUA	SATEVO	BANCIERAS	CREDITO SIMPLE	27/12/2013	21/01/2014	451,000	-	38	8.00	-	-	-	-

FINANCIAMIENTOS Y OBLIGACIONES INSCRITOS EN EL REGISTRO PÚBLICO ÚNICO ¹⁷

ENTIDAD	GRUPO U OBLIGADO ¹⁸	ACREEDOR ¹⁹	TIPO DE OBLIGACIÓN ²⁰	FECHA DE CONTRATACIÓN ²¹	FECHA DE INSCRIPCIÓN ²²	MONTO ORIGINAL CONTRATADO ²³	SALDO AL 31 DE MARZO DE 2017 ²⁴	PLAZO PACTADO ²⁵	TASA DE INTERÉS ²⁶	SOBRE TASA ²⁷	FECHA DE VENCIMIENTO ²⁸	TASA EFECTIVA ²⁹	FECHA DE ÚLTIMA MODIFICACIÓN ³⁰
CHIHUAHUA	SAR FRANCISCO DEL DES	BANCIERAS	CREDITO SIMPLE	31/07/2013	21/01/2014	785,877	-	38	840				
CHIHUAHUA	URULLA	BANCIERAS	CREDITO SIMPLE	37/12/2013	21/01/2014	21,444,078	-	28	840				
CHIHUAHUA	JUCHITÁN	BANCIERAS	CREDITO SIMPLE	30/12/2013	21/01/2014	10,032,928	-	28	840				
CHIHUAHUA	JUCHITÁN	BANCIERAS	CREDITO SIMPLE	30/12/2013	21/01/2014	349,461	-	24	840				
CHIHUAHUA	MARIS BERNABÉS	BANCIERAS	CREDITO SIMPLE	31/12/2013	21/01/2014	418,000	-	28	840				
CHIHUAHUA	ELIMAVITILCA	BANCIERAS	CREDITO SIMPLE	27/12/2013	21/01/2014	3,884,892	-	24	840				
CHIHUAHUA	GOBIERNO DEL ESTADO	BANCIERAS	CREDITO SIMPLE	23/12/2013	10/01/2014	440,000,000	349,575,948	120	3600				
CHIHUAHUA	GOBIERNO DEL ESTADO	BANCIERAS	CREDITO SIMPLE	11/12/2013	10/01/2014	249,533,544	215,708,187	344	7920				
CHIHUAHUA	MULEZÍ	BANCIERAS	CREDITO SIMPLE	26/11/2013	30/12/2013	31,005,195	30,822,531	240	7200				
CHIHUAHUA	GOBIERNO DEL ESTADO	BANCIERAS	CREDITO SIMPLE	30/12/2013	30/12/2013	3,576,356,263	3,593,125,000	120	3600				
CHIHUAHUA	CANATLÁN	BANCIERAS	CREDITO SIMPLE	03/12/2013	30/12/2013	8,540,000	8,417,941	120	3600				
CHIHUAHUA	EL VALLE DE GUADALUPE	BANCIERAS	CREDITO SIMPLE	30/12/2013	30/12/2013	14,000,000	12,777,438	77	2310				
CHIHUAHUA	EL VALLE DE GUADALUPE	BANCIERAS	CREDITO SIMPLE	30/12/2013	30/12/2013	42,361,438	33,593,382	240	2100				
CHIHUAHUA	EL VALLE DE GUADALUPE	BANCIERAS	CREDITO SIMPLE	19/12/2013	30/12/2013	19,015,054	15,845,752	240	7200				
CHIHUAHUA	EL VALLE DE GUADALUPE	BANCIERAS	CREDITO SIMPLE	19/12/2013	30/12/2013	27,822,793	26,393,322	240	7200				
CHIHUAHUA	EL VALLE DE GUADALUPE	BANCIERAS	CREDITO SIMPLE	19/12/2013	30/12/2013	2,638,850,270	931,674,272	118	3150				
CHIHUAHUA	EL VALLE DE GUADALUPE	BANCIERAS	CREDITO SIMPLE	14/11/2013	27/12/2013	10,000,000	10,785,474	120	3600				
CHIHUAHUA	EL VALLE DE GUADALUPE	BANCIERAS	CREDITO SIMPLE	05/12/2013	31/12/2013	28,900,000	30,534,211	120	3600				
CHIHUAHUA	FINANCIERA LOCAL	BANCIERAS	CREDITO EN CUENTA CORRIENTE	01/11/2013	27/12/2013	46,307,293	1,183,779	48	1440				
CHIHUAHUA	FINANCIERA LOCAL	BANCIERAS	CREDITO SIMPLE	04/11/2013	27/12/2013	153,440,955	140,496,108	165	4950				
CHIHUAHUA	TENDONES B. AGUILAR	BANCIERAS	IMPON. INCONT.	23/12/2013	23/12/2013	1,200,000,000	1,170,181,958	180	5400				
CHIHUAHUA	GOBIERNO DEL ESTADO	BANCIERAS	CREDITO EN CUENTA CORRIENTE	04/11/2013	23/12/2013	1,374,270	41,686	47	1340				
CHIHUAHUA	GOBIERNO DEL ESTADO	BANCIERAS	CREDITO SIMPLE	18/12/2013	20/12/2013	20,000,000	22,133,339	180	5400				
CHIHUAHUA	GOBIERNO DEL ESTADO	BANCIERAS	CREDITO SIMPLE	18/12/2013	20/12/2013	30,000,000	27,083,895	180	5400				
CHIHUAHUA	ATLACOMULCO	BANCIERAS	CREDITO SIMPLE	18/12/2013	20/12/2013	20,000,000	21,579,739	180	5400				
CHIHUAHUA	TULITLÁN	BANCIERAS	CREDITO SIMPLE	18/12/2013	20/12/2013	100,000,000	133,308,511	180	5400				
CHIHUAHUA	ATIZAPÁN DE ZARAGOZA	BANCIERAS	CREDITO SIMPLE	18/12/2013	20/12/2013	4,000,000,000	43,272,332	240	7200				
CHIHUAHUA	PAMPANCO	BANCIERAS	CREDITO SIMPLE	18/12/2013	20/12/2013	135,500,000	178,071,558	240	7200				
CHIHUAHUA	TENOCOCO	BANCIERAS	CREDITO SIMPLE	18/12/2013	20/12/2013	150,000,000	158,963,214	240	7200				
CHIHUAHUA	PLAQUEMILPA DE BNC	BANCIERAS	CREDITO SIMPLE	18/12/2013	20/12/2013	480,000,000	441,260,980	300	9000				
CHIHUAHUA	HUAPULULCÁN	BANCIERAS	CREDITO SIMPLE	18/12/2013	20/12/2013	4,300,000,000	4,594,013,444	300	9000				
CHIHUAHUA	NAUQUILÁN DE JUÁREZ	BANCIERAS	CREDITO SIMPLE	18/12/2013	20/12/2013	510,000,000	490,387,233	300	9000				
CHIHUAHUA	GOBIERNO DEL ESTADO	BANCIERAS	CREDITO SIMPLE	18/12/2013	20/12/2013	1,391,000,100	1,270,282,826	180	5400				
CHIHUAHUA	COULUMÁN	FINANCIERA LOCAL	CREDITO EN CUENTA CORRIENTE	23/10/2013	20/12/2013	4,283,151	-	36	1080				
CHIHUAHUA	OSIQUILUBA	FINANCIERA LOCAL	CREDITO SIMPLE	23/10/2013	20/12/2013	10,000,000	3,050,814	60	1800				
CHIHUAHUA	SANTA CRUZ DE JUÁREZ	BANCIERAS	CREDITO SIMPLE	19/12/2013	18/12/2013	35,000,000	27,744,098	180	5400				
CHIHUAHUA	SANTA CRUZ DE JUÁREZ	BANCIERAS	CREDITO SIMPLE	09/12/2013	18/12/2013	6,436,800	4,344,800	120	3600				
CHIHUAHUA	TEGUCHIÁN	BANCIERAS	CREDITO SIMPLE	04/12/2013	18/12/2013	10,492,789	7,993,370	180	5400				
CHIHUAHUA	GOBIERNO DEL ESTADO	INSTITUTO PARA EL MANEJO DEL AGUA	CREDITO SIMPLE	10/12/2013	12/12/2013	8,350,000,000	932,985,272	180	5400				
CHIHUAHUA	AGUI TERREY	BANCIERAS	CREDITO SIMPLE	04/12/2013	12/12/2013	80,000,000	-	120	3600				
CHIHUAHUA	GOBIERNO DEL ESTADO	COMPAÑIA DE LA CIUDAD DE GUADALUPE	INDICATOR DE REALIZACIÓN DE SERVICIOS	12/11/2013	12/12/2013	1,101,334,446	-	156	4620				
CHIHUAHUA	GOBIERNO DEL ESTADO	BANCIERAS	CREDITO SIMPLE	26/11/2013	12/12/2013	300,000,000	-	240	7200				
CHIHUAHUA	TEGUCHIÁN	FINANCIERA LOCAL	CREDITO SIMPLE	06/12/2013	12/12/2013	643,500,000	654,412,405	180	5400				
CHIHUAHUA	GOBIERNO DEL ESTADO	BANCIERAS	CREDITO SIMPLE	14/10/2013	12/12/2013	63,700,000	-	36	1080				
CHIHUAHUA	GOBIERNO DEL ESTADO	BANCIERAS	CREDITO SIMPLE	08/12/2013	11/12/2013	1,400,000,000	1,214,201,882	216	6480				
CHIHUAHUA	GOBIERNO DEL ESTADO	INTERACCIONES	CREDITO SIMPLE	04/12/2013	10/12/2013	693,600,000	552,184,408	182	5460				
CHIHUAHUA	GOBIERNO DEL ESTADO	BANCIERAS	CREDITO SIMPLE	03/12/2013	06/12/2013	1,101,000,000	480,932,374	60	1800				
CHIHUAHUA	GOBIERNO DEL ESTADO	INTERACCIONES	CREDITO SIMPLE	27/11/2013	04/12/2013	4,500,000,000	4,336,394,589	240	7200				
CHIHUAHUA	GOBIERNO DEL ESTADO	MALTRA	CREDITO SIMPLE	23/11/2013	04/12/2013	3,000,000,000	1,510,810,229	204	6120				
CHIHUAHUA	GOBIERNO DEL ESTADO	BANCIERAS	CREDITO SIMPLE	27/11/2013	04/12/2013	1,186,000,000	1,135,961,007	240	7200				

FINANCIAMIENTOS Y OBLIGACIONES INSCRITOS EN EL REGISTRO PÚBLICO ÚNICO 1/

ENTIDAD	GRUPO U OBLIGADO 1/	ACREEDOR 1/	TIPO DE OBLIGACIÓN 1/	FECHA DE CONTRATACIÓN 1/	FECHA DE INSCRIPCIÓN 1/	MONTO ORIGINAL CONTRATADO 1/	SALDO AL 31 DE MARZO DE 2017 1/	PLAZO PACTADO 1/		TASA DE INTERÉS 1/	SOBRETASA 1/	FECHA DE VENCIMIENTO 1/	TASA EFECTIVA 1/	FECHA DE ÚLTIMA MODIFICACIÓN 1/
								1/	2/					
COAHUILA	ALLENDE	BANBOLS	CREDITO SIMPLE	21/11/2011	03/11/2011	7,975,000	5,473,771	120	3400					
COAHUILA	ALVA	BANOBAS	CREDITO SIMPLE	21/11/2011	03/11/2011	36,310,000	24,650,378	170	3600					
COAHUILA	BANCA DE MARIAS	BANOBAS	CREDITO SIMPLE	22/11/2011	03/11/2011	16,019,714	7,198,509	150	3600					
COAHUILA	MANRIQUE	BANOBAS	CREDITO SIMPLE	31/10/2011	03/11/2011	46,640,000	31,811,809	120	3600					
GUAYMAS	SALINAS VICENTINA	BANOBAS	CREDITO SIMPLE	03/09/2011	03/11/2011	10,133,499	6,374,435	240	7200					
GUAYMAS	GUAYMAS	BANCO	CREDITO SIMPLE	17/11/2011	03/11/2011	51,715,051	44,301,740	180	5400					
GUAYMAS	PIEDRAS NEGRAS	BANOBAS	CREDITO SIMPLE	13/11/2011	03/11/2011	55,840,379	36,186,578	84	3600					
GUAYMAS	GOBIERNO DEL ESTADO	TITULACIONES SUBORDINADAS	CREDITO SIMPLE	19/11/2011	03/11/2011	3,000,000,000	2,127,874,000	120	3600					
GUAYMAS	GOBIERNO DEL ESTADO	BANOBAS	CREDITO SIMPLE	13/11/2011	03/11/2011	1,591,380,113	1,472,793,884	180	5400					
GUAYMAS	TEHUACÁN	BANOBAS	CREDITO SIMPLE	30/09/2011	13/11/2011	31,200,460	24,816,384	180	3600					
GUAYMAS	DURANGO	BANOBAS	CREDITO SIMPLE	25/11/2011	13/11/2011	48,000,000	36,501,131	180	5400					
GUAYMAS	TULANCINGO DE BRAVO	BANOBAS	CREDITO SIMPLE	21/10/2011	08/11/2011	51,441,750	50,184,347	150	4500					
GUAYMAS	GOBIERNO DEL ESTADO	BANOBAS	CREDITO SIMPLE	30/11/2011	08/11/2011	100,000,000	87,133,000	240	7200					
GUAYMAS	MÉRIDA	BANORTE	CREDITO SIMPLE	28/09/2011	24/10/2011	150,000,000	115,261,205	180	5400					
GUAYMAS	GOBIERNO DEL ESTADO	INTERACCIONES	CREDITO SIMPLE	16/11/2011	21/10/2011	1,137,14,871	-	180	3600					
GUAYMAS	GOBIERNO DEL ESTADO	BANOBAS	CREDITO SIMPLE	21/10/2011	21/10/2011	3,000,000,000	993,080,455	318	10140					
GUAYMAS	GUAYMAS	BANOBAS	CREDITO SIMPLE	18/10/2011	19/10/2011	800,000,000	849,307,950	240	7200					
GUAYMAS	AGUA FREJA	INTERACCIONES	CREDITO SIMPLE	17/09/2011	17/10/2011	20,147,500	62,478,001	240	7200					
GUAYMAS	AGUA FREJA	BANOBAS	CREDITO SIMPLE	18/09/2011	18/10/2011	82,000,000	6,572,400	180	5400					
GUAYMAS	ALCO	BANOBAS	CREDITO SIMPLE	24/09/2011	18/10/2011	5,215,044	1,672,723	80	1800					
GUAYMAS	ARANDAZABENAS	BANOBAS	CREDITO SIMPLE	09/09/2011	14/10/2011	25,153,795	21,169,538	150	3600					
GUAYMAS	GOBIERNO DEL ESTADO	BANOBAS	CREDITO SIMPLE	23/09/2011	07/10/2011	299,888,355	-	240	7200					
GUAYMAS	AGUA FREJA	BANOBAS	CREDITO SIMPLE	02/10/2011	05/10/2011	20,000,000	16,448,193	240	7200					
GUAYMAS	AGUA FREJA	COFINAN	CREDITO SIMPLE	18/09/2011	30/09/2011	112,900,000	106,386,338	180	5400					
GUAYMAS	GOBIERNO DEL ESTADO	BANCO	CREDITO SIMPLE	20/09/2011	12/09/2011	22,000,000	17,286,172	180	5400					
GUAYMAS	GOBIERNO DEL ESTADO	BANOBAS	CREDITO SIMPLE	19/08/2011	11/09/2011	188,000,000	184,773,613	60	1920					
GUAYMAS	NAVARRA	INTERACCIONES	CREDITO SIMPLE	11/09/2011	11/09/2011	80,000,000	71,101,471	240	1920					
GUAYMAS	GUAYMAS	BANCO	CREDITO SIMPLE	22/08/2011	08/09/2011	70,000,000	136,875,202	240	7200					
GUAYMAS	TEHUACÁN	FINANCIERA LOCAL	CREDITO SIMPLE	06/04/2011	05/09/2011	80,000,000	47,534,270	150	5400					
GUAYMAS	BANCA DE MARIAS	BANCO	CREDITO SIMPLE	02/09/2011	05/09/2011	18,073,645	13,794,672	180	3600					
GUAYMAS	GOBIERNO DEL ESTADO	BANOBAS	CREDITO SIMPLE	28/08/2011	05/09/2011	200,000,000	202,106,083	234	7020					
GUAYMAS	GOBIERNO DEL ESTADO	BANOBAS	CREDITO SIMPLE	30/08/2011	03/09/2011	660,700,000	571,872,083	300	9000					
GUAYMAS	GOBIERNO DEL ESTADO	SCOTIABANK INVERLAT	CREDITO SIMPLE	21/08/2011	29/08/2011	4,112,000,000	4,002,053,659	240	7200					
GUAYMAS	ACATLÁN DE MARIAS	BANOBAS	CREDITO SIMPLE	23/08/2011	24/08/2011	500,000,000	150,000,000	60	1800					
GUAYMAS	TUJUCOSQUE	BANOBAS	CREDITO SIMPLE	17/08/2011	28/08/2011	30,000,000	27,798,620	180	5400					
GUAYMAS	TOLIMÁN	BANORTE	CREDITO SIMPLE	34/04/2011	23/08/2011	5,500,000	2,790,000	84	3330					
GUAYMAS	GUAYMAS	BANORTE	CREDITO SIMPLE	25/07/2011	21/08/2011	43,955,133	32,028,114	120	3600					
GUAYMAS	GOBIERNO DEL ESTADO	BANORTE	CREDITO SIMPLE	13/08/2011	19/08/2011	844,000,000	193,100,000	60	1800					
GUAYMAS	GOBIERNO DEL ESTADO	BANORTE	CREDITO SIMPLE	13/08/2011	19/08/2011	335,850,160	55,485,095	60	1800					
GUAYMAS	GUAYMAS	BANORTE	CREDITO SIMPLE	16/01/2011	19/08/2011	361,000,000	312,158,405	240	7200					
GUAYMAS	ITALIA DE ALLENDE	BANOBAS	CREDITO SIMPLE	04/07/2011	15/08/2011	100,000,000	-	36	1080					
GUAYMAS	JACQUELINE MORA	BANOBAS	CREDITO SIMPLE	30/05/2011	13/08/2011	60,000,000	48,714,286	180	5400					
GUAYMAS	GUAYMAS	INTERACCIONES	CREDITO SIMPLE	12/06/2011	13/08/2011	159,943,093	172,133,500	83	1830					
GUAYMAS	GOBIERNO DEL ESTADO	BANOBAS	CREDITO SIMPLE	17/07/2011	01/08/2011	159,943,093	-	240	7200					
GUAYMAS	SANTO DOMINGO	INTERACCIONES	CREDITO SIMPLE	01/08/2011	31/07/2011	112,28,608	5,401,043	84	3330					
GUAYMAS	MOCTEZUMA	BANORTE	CREDITO SIMPLE	17/05/2011	25/07/2011	1,408,010,024	-	240	7200					
GUAYMAS	GOBIERNO DEL ESTADO	BANOBAS	CREDITO SIMPLE	16/02/2011	24/07/2011	48,500,000	-	240	7200					

FINANCIAMIENTOS Y OBLIGACIONES INSCRITOS EN EL REGISTRO PÚBLICO ÚNICO ¹

ENTIDAD	OTRODO U OBLIGADO ²	ACREEDOR ³	TIPO DE OBLIGACIÓN ⁴	FECHA DE CONTRATACIÓN ⁵	FECHA DE INCURSIÓN ⁶	MONTO ORIGINAL CONTRATADO ⁷	SALDO AL 31 DE MARZO DE 2017 ⁸	PLAZO PACTADO ⁹	TASA DE INTERÉS ¹⁰	SOBRETASA ¹¹	FECHA DE VENCIMIENTO ¹²	TASA DECTIVA ¹³	FECHA DE ÚLTIMA MODIFICACIÓN ¹⁴
SALTILO	COMUNITAT DE CERRILS BARBACAZA	BANCOBRAS	CRÉDITO SIMPLE	23/07/2013	23/07/2013	10,000,000.00	6,531,724	110	16.00				
MICHUACÁN	GOBIERNO DEL ESTADO	BANCOBRAS	CRÉDITO SIMPLE	10/06/2013	23/07/2013	613,071,367	-	240	7.50				
SONORA	AGUA PRIETA	BANCO	CRÉDITO SIMPLE	10/07/2013	23/07/2013	30,077,866	-	240	7.20				
SONORA	AGUA PRIETA	BANCO	CRÉDITO SIMPLE	10/07/2013	23/07/2013	1,000,000	-	240	7.20				
NUVO LEÓN	GOBIERNO DEL ESTADO	HSBC	CRÉDITO SIMPLE	05/07/2013	11/07/2013	750,000,000	266,288,234	120	34.00				
NUVO LEÓN	GOBIERNO DEL ESTADO	ANACRE	CRÉDITO SIMPLE	05/07/2013	11/07/2013	845,187,134	6,512,687,300	240	7.20				
CHIHUAHUA	ESCUELO	BANCOBRAS	CRÉDITO SIMPLE	27/03/2013	27/03/2013	26,327,882	212,064,336	240	7.20				
CHIHUAHUA	BOJALES	BANCOBRAS	CRÉDITO SIMPLE	08/04/2013	16/04/2013	2,350,000	977,500	60	18.00				
VERACRUZ	BO BLANCO	BANCOBRAS	CRÉDITO SIMPLE	13/05/2013	26/05/2013	11,200,000	7,144,828	120	36.00				
S. BAGO	SANTIAO DE PASCUAR	BANCOBRAS	CRÉDITO SIMPLE	21/05/2013	15/06/2013	10,000,000	6,246,535	120	16.00				
SONORA	PIATARAMO	BANCOBRAS	CRÉDITO SIMPLE	18/04/2013	23/04/2013	48,000,000	-	240	7.20				
COAHUILA	GOBIERNO DEL ESTADO	BANCOBRAS	CRÉDITO SIMPLE	20/12/2012	19/05/2013	608,000,000	-	240	7.20				
QUERÉTARO	EL MARQUÉS	BANCOBRAS	CRÉDITO SIMPLE	22/04/2013	07/04/2013	149,164	3,877,434	72	3.16				
MICHOACÁN	GOBIERNO DEL ESTADO	BANCOBRAS	CRÉDITO SIMPLE	14/05/2013	07/05/2013	109,600,000	73,591,015	120	36.00				
MICHOACÁN	OTILAN	BANCOBRAS	CRÉDITO SIMPLE	27/03/2013	06/04/2013	1,400,000,000	1,371,397,077	240	7.20				
MICHOACÁN	INTRACCIONES	BANCOBRAS	CRÉDITO SIMPLE	26/04/2013	04/05/2013	530,376	1,491,164	60	14.00				
VERACRUZ	TUPLAN	INTRACCIONES	CRÉDITO SIMPLE	04/03/2013	05/04/2013	713,264,314	63,040,192	180	14.00				
VERACRUZ	TUPLAN	INTRACCIONES	CRÉDITO SIMPLE	22/03/2013	04/07/2013	104,327,002	92,111,326	180	5.00				
VERACRUZ	TUPLAN	INTRACCIONES	CRÉDITO SIMPLE	22/04/2013	06/04/2013	13,312,398	13,444,883	180	9.00				
JALISCO	COMISIÓN ESTATAL DE GANADERÍA	BANCOBRAS	CRÉDITO EN CUENTA CORRIENTE	30/04/2013	05/04/2013	26,967,000	-	240	7.20				
MICHOACÁN	TUPLAN	INTRACCIONES	CRÉDITO SIMPLE	23/09/2013	05/09/2013	28,471,476	25,141,975	180	5.00				
MICHOACÁN	BUNAVISTA	BANCOBRAS	CRÉDITO SIMPLE	04/03/2013	04/04/2013	5,962,134	496,680	48	14.00				
MICHOACÁN	SALVADORS ESCALANTE	BANCOBRAS	CRÉDITO SIMPLE	07/03/2013	04/04/2013	6,995,273	4,833,408	120	36.00				
SONORA	NOVALE	INTRACCIONES	CRÉDITO SIMPLE	04/03/2013	30/02/2013	581,000,000	578,171,401	240	7.20				
SONORA	HABONILLO	COFINA	CRÉDITO SIMPLE	14/05/2013	30/05/2013	242,395,875	179,359,434	74	7.00				
JALISCO	GOBIERNO DEL ESTADO	BANAMX	CRÉDITO SIMPLE	04/04/2013	29/02/2013	500,000,000	533,163,167	240	7.20				
CHIHUAHUA	MOJILES SEDAN	BANCOBRAS	CRÉDITO SIMPLE	06/11/2012	26/05/2013	3,400,000	-	48	13.50				17/04/2013
DURANGO	INTE	BANCOBRAS	CRÉDITO SIMPLE	28/12/2012	28/02/2013	3,339,160	2,495,278	120	36.00				
MAYAGÜT	COMPOSTELA	BANCOBRAS	CRÉDITO SIMPLE	27/12/2012	28/01/2013	34,844,508	14,556,243	144	43.20				
MAYAGÜT	SANTA MARIA EN UNO	BANCOBRAS	CRÉDITO SIMPLE	30/03/2013	28/02/2013	10,981,457	9,450,240	144	43.20				
CAHUICHE	GOBIERNO DEL ESTADO	BANCOBRAS	CRÉDITO SIMPLE	07/05/2013	23/05/2013	6,923,484	-	240	7.20				
CAMPOTER	GOBIERNO DEL ESTADO	BANCOBRAS	CRÉDITO SIMPLE	08/05/2013	23/05/2013	41,311,518	-	240	7.20				
MICHOACÁN	GOBIERNO DEL ESTADO	INTRACCIONES	CRÉDITO SIMPLE	29/04/2013	23/05/2013	576,311,967	346,844,585	240	7.20				
VERACRUZ	ACTOTZACA	BANCOBRAS	CRÉDITO SIMPLE	14/04/2013	21/04/2013	15,700,000	9,910,859	120	34.00				
JALISCO	MEXICALI	BANCOBRAS	CRÉDITO SIMPLE	12/04/2013	14/03/2013	401,453,374	349,478,624	240	7.20				
JALISCO	LOS CAROS	BANCOBRAS	CRÉDITO SIMPLE	34/04/2013	15/05/2013	381,556,099	371,562,476	240	7.20				
SONORA	GOBIERNO DEL ESTADO	MULTRA	CRÉDITO SIMPLE	29/04/2013	14/05/2013	1,300,000,000	1,192,278,247	180	5.00				
AGUASCALIENTES	AGUASCALIENTES	BANCOBRAS	CRÉDITO SIMPLE	10/04/2013	10/04/2013	1,000,000,000	-	144	43.20				
QUERÉTARO	TRO-POLIPAN	BANCOBRAS	CRÉDITO SIMPLE	26/02/2013	03/05/2013	120,000,000	-	57	17.10				
SONORA	HERMOSELLO	BANCO	CRÉDITO SIMPLE	26/02/2013	03/05/2013	30,000,000	21,330,620	120	36.00				
ZACATECAS	TUPLAN	BANCOBRAS	CRÉDITO SIMPLE	23/04/2013	07/05/2013	579,000,000	517,000,000	240	7.20				
MICATÁN	GOBIERNO DEL ESTADO	BANCOBRAS	CRÉDITO SIMPLE	20/07/2012	30/04/2013	24,600,000	677,236	48	14.00				
ZACATECAS	TEPEHUALTEPEC	BANCOBRAS	CRÉDITO SIMPLE	05/10/2012	22/04/2013	10,442,644	-	60	18.00				
DURANGO	PUEBLO NUEVO	BANCOBRAS	CRÉDITO SIMPLE	28/12/2012	13/04/2013	6,000,000	3,211,864	120	36.00				
DURANGO	MIGUELITÁN	BANCOBRAS	CRÉDITO SIMPLE	21/12/2012	23/04/2013	5,385,000	2,397,847	60	25.20				
DURANGO	POYMAS	BANCOBRAS	CRÉDITO SIMPLE	27/12/2012	23/04/2013	4,000,000	2,487,393	120	36.00				
BUENOS AIRES	BUENOS AIRES	BANCO	CRÉDITO SIMPLE	04/12/2012	23/04/2013	26,500,000	-	180	5.00				
MICATÁN	EPITA	BANCOBRAS	CRÉDITO SIMPLE	30/11/2012	01/04/2013	1,000,000	1,407,365	180	5.00				
MAYAGÜT	JALA	BANCOBRAS	CRÉDITO SIMPLE	22/12/2012	22/02/2013	9,052,667	4,673,732	120	36.00				
MAYAGÜT	TUPLAN	BANCOBRAS	CRÉDITO SIMPLE	28/12/2012	22/03/2013	50,331,844	4,354,229	120	36.00				

FINANCIAMIENTOS Y OBLIGACIONES INSCRITOS EN EL REGISTRO PÚBLICO ÚNICO 17

ENTIDAD	GRUPO U OBLIGADO 16	ACREEDOR 17	TIPO DE OBLIGACIÓN 18	FECHA DE CONTRATACIÓN 19	FECHA DE INSCRIPCIÓN 20	MONTO ORIGINAL CONTRATADO 21	SALDO AL 31 DE MARZO DE 2017 22	PLAZO PACTADO 23	TASA DE INTERÉS 24	SOBRTASA 107	FECHA DE VENCIMIENTO 107	TASA EFECTIVA 107	FECHA DE ÚLTIMA MODIFICACIÓN 24
AGUASCALIENTES	GOBIERNO DEL ESTADO	FINANCIERAS	CREDITO SIMPLE	14/02/2013	20/03/2013	12,346,513.20	5,444,001,157	240	7200				
AGUASCALIENTES	GOBIERNO DEL ESTADO	ANATIVA	CREDITO SIMPLE	14/03/2013	30/03/2013	1,340,000,000	1,175,783,533	180	5400				
AGUASCALIENTES	GOBIERNO DEL ESTADO	BANCOBIA	CREDITO SIMPLE	05/02/2013	12/02/2013	30,337,333.23	-	240	7200				
AGUASCALIENTES	MUNICIPIO DE CAMARONA	BANCO	CREDITO SIMPLE	19/11/2012	11/03/2013	13,000,000	4,090,000	60	1800				
AGUASCALIENTES	LA BARRA	BANCO	CREDITO SIMPLE	21/12/2012	05/02/2013	16,500,000	13,542,002	180	5400				
AGUASCALIENTES	LA BARRA	BANCO	CREDITO SIMPLE	31/11/2012	06/03/2013	58,000,000	49,189,378	180	5400				
AGUASCALIENTES	GOBIERNO DEL ESTADO	BANCOBIA	CREDITO SIMPLE	24/12/2012	29/02/2013	2,767,378.334	-	240	7200				
AGUASCALIENTES	JAMAJAL	BANCOBIA	CREDITO SIMPLE	13/11/2012	27/01/2013	6,491,171	-	60	1800				
AGUASCALIENTES	GOBIERNO DEL ESTADO	BANCOBIA	CREDITO SIMPLE	24/12/2012	20/02/2013	199,656,442	-	240	7200				
AGUASCALIENTES	LA PAZ	BANCOBIA	CREDITO SIMPLE	21/01/2013	05/01/2013	166,000,000	159,249,484	240	7200				
AGUASCALIENTES	AGUASCALIENTES	BANCOBIA	CREDITO SIMPLE	27/11/2012	05/02/2013	30,000,000	27,570,916	240	7200				
AGUASCALIENTES	AGUASCALIENTES	BANCOBIA	CREDITO SIMPLE	27/09/2012	05/01/2013	19,166,482	14,950,331	240	7200				
AGUASCALIENTES	AGUASCALIENTES	BANCOBIA	CREDITO SIMPLE	30/11/2012	29/01/2013	9,480,000	2,460,000	60	1800				
AGUASCALIENTES	AGUASCALIENTES	BANCOBIA	CREDITO SIMPLE	21/12/2012	27/01/2013	4,980,000	-	240	7200				
AGUASCALIENTES	AGUASCALIENTES	BANCOBIA	CREDITO SIMPLE	23/11/2012	20/01/2013	87,208,678	-	240	7200				
AGUASCALIENTES	AGUASCALIENTES	BANCOBIA	CREDITO SIMPLE	14/11/2012	14/01/2013	150,000,000	112,148,924	120	3600				
AGUASCALIENTES	AGUASCALIENTES	BANCOBIA	CREDITO SIMPLE	13/11/2012	10/01/2013	80,000,000	55,216,572	180	5400				
AGUASCALIENTES	AGUASCALIENTES	BANCOBIA	CREDITO SIMPLE	24/09/2012	24/02/2013	2,196,009,809	-	240	7200				
AGUASCALIENTES	AGUASCALIENTES	BANCOBIA	CREDITO SIMPLE	11/11/2012	24/12/2012	35,000,000	-	180	5400				
AGUASCALIENTES	AGUASCALIENTES	BANCOBIA	CREDITO SIMPLE	27/08/2012	24/12/2012	9,075,000	1,131,632	34	2100				
AGUASCALIENTES	AGUASCALIENTES	BANCOBIA	CREDITO SIMPLE	07/11/2012	24/12/2012	10,331,820	1,408,203	60	1800				
AGUASCALIENTES	AGUASCALIENTES	BANCOBIA	CREDITO SIMPLE	24/11/2012	24/12/2012	5,195,510	342,227	60	1800				
AGUASCALIENTES	AGUASCALIENTES	BANCOBIA	CREDITO SIMPLE	09/11/2012	24/11/2012	1,443,837	1,431,534	60	1800				
AGUASCALIENTES	AGUASCALIENTES	BANCOBIA	CREDITO SIMPLE	09/12/2012	24/12/2012	3,000,000	2,841,179	120	3600				
AGUASCALIENTES	AGUASCALIENTES	BANCOBIA	CREDITO SIMPLE	08/11/2012	24/11/2012	5,000,000	3,216,103	120	3600				
AGUASCALIENTES	AGUASCALIENTES	BANCOBIA	CREDITO SIMPLE	07/12/2012	24/12/2012	2,473,000	1,439,432	120	3600				
AGUASCALIENTES	AGUASCALIENTES	BANCOBIA	CREDITO SIMPLE	19/11/2012	20/11/2012	1,070,000,000	711,372,400	240	7200				
AGUASCALIENTES	AGUASCALIENTES	BANCOBIA	CREDITO SIMPLE	20/12/2012	20/12/2012	1,100,000,000	1,405,680,018	180	5400				
AGUASCALIENTES	AGUASCALIENTES	BANCOBIA	CREDITO SIMPLE	01/11/2012	20/11/2012	1,800,000	877,119	120	3600				
AGUASCALIENTES	AGUASCALIENTES	BANCOBIA	CREDITO SIMPLE	21/08/2012	20/11/2012	12,955,838	-	18	2040				
AGUASCALIENTES	AGUASCALIENTES	BANCOBIA	CREDITO SIMPLE	09/11/2012	20/11/2012	35,000,000	37,476,638	96	2180				
AGUASCALIENTES	AGUASCALIENTES	BANCOBIA	CREDITO SIMPLE	04/12/2012	19/12/2012	310,000,000	27,290,000	118	3080				
AGUASCALIENTES	AGUASCALIENTES	BANCOBIA	CREDITO SIMPLE	04/11/2012	19/11/2012	258,000,000	-	143	4290				
AGUASCALIENTES	AGUASCALIENTES	BANCOBIA	CREDITO SIMPLE	27/10/2012	15/11/2012	19,000,000	10,275,679	110	3600				
AGUASCALIENTES	AGUASCALIENTES	BANCOBIA	CREDITO SIMPLE	06/11/2012	09/11/2012	165,000,000	158,680,500	240	7200				
AGUASCALIENTES	AGUASCALIENTES	BANCOBIA	CREDITO SIMPLE	14/09/2012	14/11/2012	5,571,848,000	-	300	9000				
AGUASCALIENTES	AGUASCALIENTES	BANCOBIA	CREDITO SIMPLE	27/11/2012	11/12/2012	1,400,000,000	1,389,950,285	180	5400				
AGUASCALIENTES	AGUASCALIENTES	BANCOBIA	CREDITO SIMPLE	09/11/2012	11/12/2012	422,000,000	421,291,408	240	7200				
AGUASCALIENTES	AGUASCALIENTES	BANCOBIA	CREDITO SIMPLE	07/11/2012	11/12/2012	846,000,000	-	240	7200				
AGUASCALIENTES	AGUASCALIENTES	BANCOBIA	CREDITO SIMPLE	22/11/2012	10/12/2012	2,751,144,812	-	240	7200				
AGUASCALIENTES	AGUASCALIENTES	BANCOBIA	CREDITO SIMPLE	09/10/2012	09/11/2012	152,400,000	5,712,544	120	3600				
AGUASCALIENTES	AGUASCALIENTES	BANCOBIA	CREDITO SIMPLE	11/09/2012	07/11/2012	11,875,492	7,203,133	120	3600				
AGUASCALIENTES	AGUASCALIENTES	BANCOBIA	CREDITO SIMPLE	05/11/2012	07/11/2012	5,000,000,000	4,384,234,233	240	7200				
AGUASCALIENTES	AGUASCALIENTES	BANCOBIA	CREDITO SIMPLE	27/08/2012	07/12/2012	4,311,650	11,476,415	60	1800				
AGUASCALIENTES	AGUASCALIENTES	BANCOBIA	CREDITO SIMPLE	27/08/2012	07/12/2012	30,000,000	1,402,259	84	2420				
AGUASCALIENTES	AGUASCALIENTES	BANCOBIA	CREDITO SIMPLE	14/11/2012	27/11/2012	2,500,000,000	2,499,000,000	180	5400				
AGUASCALIENTES	AGUASCALIENTES	BANCOBIA	CREDITO SIMPLE	31/01/2012	27/11/2012	15,093,161	8,223,488	120	3600				
AGUASCALIENTES	AGUASCALIENTES	BANCOBIA	CREDITO SIMPLE	13/11/2012	12/11/2012	21,799,890,005	2,370,018,214	300	9000				
AGUASCALIENTES	AGUASCALIENTES	BANCOBIA	CREDITO SIMPLE	12/11/2012	12/11/2012	1,844,470,000	1,840,103,544	180	5400				
AGUASCALIENTES	AGUASCALIENTES	BANCOBIA	CREDITO SIMPLE	12/11/2012	12/11/2012	760,000,000	423,138,600	180	5400				

FINANCIAMIENTOS Y OBLIGACIONES INSCRITOS EN EL REGISTRO PÚBLICO ÚNICO 1/

ENTIDAD	DEUDOR U OBLIGADO 1/	ACREEDOR 1/	TIPO DE OBLIGACIÓN 2/	FECHA DE CONTRATACIÓN 3/	FECHA DE INSCRIPCIÓN 4/	MONTO ORIGINAL CONTRATADO 5/	Saldo al 31 de MARZO de 2017 6/	PLAZO PACTADO 7/	TASA DE INTERÉS 8/	SOBRETASA 11/	FECHA DE VENCIMIENTO 12/	TASA EFECTIVA 13/	FECHA DE ÚLTIMA MODIFICACIÓN 14/
PEREPE	MUNICIPALIDAD	BANCO	CREDITO SIMPLE	16/08/2012	08/11/2012	8.500.000	5.713.000	120	3400				
NEIVO LÓN	SAN PEDRO GARZA CARRERA	BANQUEO	CREDITO SIMPLE	13/10/2012	07/11/2012	100.000.000	13.817.587	64	2510				
NEIVO LÓN	IBRA	BANORTE	CREDITO SIMPLE	11/09/2012	01/11/2012	95.875.000	87.374.612	180	5400				
NEIVO LÓN	SAN PEDRO GARZA CARRERA	BANCO	CREDITO SIMPLE	06/10/2012	01/11/2012	53.351.650	30.054.674	228	6845				
COPIAULA	MUNICIPALIDAD	BANCO	CREDITO SIMPLE	17/09/2012	29/10/2012	19.001.543	27.055.874	120	3400				
ADRIANES LÓPEZ	GOBIERNO DEL ESTADO	BANCO	CREDITO SIMPLE	19/10/2012	26/10/2012	80.000.000	80.000.000	240	7200				
COPIAULA	SAN JUAN DE ARIAS	BANCO	CREDITO SIMPLE	21/09/2012	26/10/2012	5.400.000	3.746.384	120	3400				
MOYALÓ	TECUMÉ	BANQUEO	CREDITO SIMPLE	18/10/2012	26/10/2012	12.000.000	14.673.844	60	1800				
NEIVO LÓN	GARCÍA	BANCO	CREDITO SIMPLE	19/09/2012	23/10/2012	40.075.111	38.444.148	180	5400				
NEIVO LÓN	GOBIERNO DEL ESTADO	BANCO	CREDITO SIMPLE	05/10/2012	16/10/2012	1.074.353.838	-	240	7200				
COPIAULA	MUNICIPALIDAD	BANCO	CREDITO SIMPLE	20/08/2012	17/10/2012	39.593.000	20.370.478	120	3600				
NEIVO LÓN	SAN PEDRO GARZA CARRERA	BANCO	CREDITO SIMPLE	23/09/2012	17/10/2012	50.145.642	37.212.154	120	3600				
CUIDAD DE ANDRÉS BELL	GOBIERNO DEL ESTADO	BANCO	CREDITO SIMPLE	30/08/2012	16/10/2012	1.779.853.934	-	240	7200				
PUEBLA	GOBIERNO DEL ESTADO	BANCO	CREDITO SIMPLE	03/10/2012	15/10/2012	981.944.733	-	240	7200				05/04/2017
TAMAUCA	NUETO LANER	COPIAULA	CREDITO SIMPLE	19/08/2012	11/10/2012	175.000.000	111.464.585	240	7200				
NEIVO LÓN	JALISCO	BANCO	CREDITO SIMPLE	04/09/2012	10/10/2012	19.376.074	14.587.568	180	5400				
NEIVO LÓN	GUAYAB	BANCO	CREDITO SIMPLE	04/09/2012	10/10/2012	79.101.945	53.793.781	120	3600				
CHICOMILA	GOBIERNO DEL ESTADO	BANCO	CREDITO SIMPLE	02/10/2012	05/10/2012	645.394.000	-	240	7200				
NEIVO LÓN	MUNICIPALIDAD	BANCO	CREDITO SIMPLE	27/04/2012	05/10/2012	11.465.026	6.898.072	120	3600				
NEIVO LÓN	GOBIERNO DEL ESTADO	INTERACCIONES	CREDITO SIMPLE	30/09/2012	04/10/2012	1.500.000.000	1.100.014.104	192	5740				
NEIVO LÓN	JALISCO	BANCO	CREDITO SIMPLE	17/09/2012	07/10/2012	127.447.475	112.454.151	240	7200				
NEIVO LÓN	MUNICIPALIDAD	BANCO	CREDITO SIMPLE	18/09/2012	17/09/2012	15.544.944	-	120	3600				
COPIAULA	GOBIERNO DEL ESTADO	BANCO	CREDITO SIMPLE	04/09/2012	17/09/2012	499.000.000	-	240	7200				
NEIVO LÓN	TUCUMÁN	BANCO	CREDITO SIMPLE	03/09/2012	16/09/2012	6.000.000	3.100.000	120	3600				
NEIVO LÓN	TEPE	BANCO	CREDITO SIMPLE	06/08/2012	19/09/2012	322.781.684	243.546.248	240	7200				
NEIVO LÓN	GOBIERNO DEL ESTADO	BANCO	CREDITO SIMPLE	30/07/2012	17/09/2012	582.918.184	-	240	7200				
DOCUCA	GOBIERNO DEL ESTADO	BANCO	CREDITO SIMPLE	10/08/2012	17/09/2012	316.000.000	-	240	7200				
NEIVO LÓN	EL ESTERO	BANCO	CREDITO SIMPLE	30/05/2012	10/09/2012	12.000.000	-	180	6000				
NEIVO LÓN	MUNICIPAL DE LAZARO CARDENAS	BANCO	CREDITO SIMPLE	09/07/2012	10/09/2012	35.000.000	18.793.257	109	3170				
NEIVO LÓN	GOBIERNO DEL ESTADO	BANCO	CREDITO SIMPLE	11/05/2012	26/09/2012	421.958.639	375.514.285	324	4720				
NEIVO LÓN	GOBIERNO DEL ESTADO	MUNICIPALIDAD	CREDITO SIMPLE	23/08/2012	24/08/2012	1.000.000.000	887.536.110	180	5400				
NEIVO LÓN	FOYUN	BANCO	CREDITO SIMPLE	13/05/2012	24/08/2012	11.390.000	1.021.827	60	1800				
NEIVO LÓN	SANTA CATARINA	INTERACCIONES	CREDITO SIMPLE	18/07/2012	21/08/2012	26.155.000	-	144	4320				
NEIVO LÓN	EL ESTERO	BANCO	CREDITO SIMPLE	11/06/2012	27/08/2012	20.000.000	777.273	60	1800				
NEIVO LÓN	GOBIERNO DEL ESTADO	BANCO	CREDITO SIMPLE	11/07/2012	21/08/2012	277.100.000	-	240	7200				
NEIVO LÓN	GOBIERNO DEL ESTADO	INTERACCIONES	CREDITO SIMPLE	26/09/2012	21/08/2012	40.000.000	-	240	7200				
NEIVO LÓN	GOBIERNO DEL ESTADO	BANCO	CREDITO SIMPLE	16/08/2012	20/08/2012	12.158.888	6.546.986	120	3600				
NEIVO LÓN	GOBIERNO DEL ESTADO	BANCO	CREDITO SIMPLE	17/07/2012	09/08/2012	20.000.000	9.202.840	120	3600				
NEIVO LÓN	CUIJALÁ	BANCO	CREDITO SIMPLE	07/08/2012	09/08/2012	333.334.000	-	240	7200				
NEIVO LÓN	COPIAULA	BANCO	CREDITO SIMPLE	20/08/2012	08/08/2012	4.207.158	312.481	60	1800				
NEIVO LÓN	COPIAULA	BANCO	CREDITO SIMPLE	11/06/2012	07/08/2012	6.380.000	3.719.131	120	3600				
NEIVO LÓN	GOBIERNO DEL ESTADO	BANCO	CREDITO SIMPLE	24/07/2012	03/08/2012	200.000.000	104.664.627	120	3600				
NEIVO LÓN	SAN JUAN DE ARIAS	BANCO	CREDITO SIMPLE	20/06/2012	03/08/2012	4.100.000	2.270.833	120	3600				
NEIVO LÓN	CENTZUCULEO	BANCO	CREDITO SIMPLE	20/07/2012	03/08/2012	310.000.000	150.000.000	200	6000				
NEIVO LÓN	SAN JUAN DE ARIAS	BANCO	CREDITO SIMPLE	27/04/2012	27/07/2012	4.000.000	3.240.000	120	3600				
NEIVO LÓN	COPIAULA	BANCO	CREDITO SIMPLE	24/07/2012	27/07/2012	31.000.000	34.520.310	180	5400				
NEIVO LÓN	COPIAULA	INTERACCIONES	CREDITO SIMPLE	19/08/2012	26/07/2012	1.500.000.000	1.083.943.839	194	5810				
NEIVO LÓN	COPIAULA	BANCO	CREDITO SIMPLE	21/07/2012	21/07/2012	7.000.000	466.461	60	1800				
NEIVO LÓN	COPIAULA	BANCO	CREDITO SIMPLE	26/06/2012	25/07/2012	4.200.000	1.400.000	60	1800				
NEIVO LÓN	COPIAULA	BANCO	CREDITO SIMPLE	23/08/2012	23/07/2012	5.000.000	2.646.461	120	3600				
NEIVO LÓN	GOBIERNO DEL ESTADO	BANCO	CREDITO SIMPLE	29/06/2012	10/07/2012	300.000.000	-	240	7200				

GARANTÍAS

INSTRUMENTOS DERIVADOS

FUENTE 15	POBLENTE AFECTADO 16	DESTINO 17	TIPO DE GARANTÍA 18	GARANTE 19	MONTO 20	FECHA DE CONTRATACIÓN 21	FECHA DE VENCIMIENTO 22	TIPO DE INSTRUMENTO 23	INSTITUCIÓN FINANCIERA 24	TASA GARANTIZADA 25	FECHA DE CONTRATACIÓN 26	FECHA DE VENCIMIENTO 27
IGP		INVERSIÓN PÚBLICA PRODUCTIVA										
IGP		INVERSIÓN PÚBLICA PRODUCTIVA										
IGP		REFINANCIAMIENTO										
IGP		REFINANCIAMIENTO										
IGP	RECURSOS CUJÓN CERRO ESTERIA	INVERSIÓN PÚBLICA PRODUCTIVA										
IGP		INVERSIÓN PÚBLICA PRODUCTIVA										
IGP		INVERSIÓN PÚBLICA PRODUCTIVA										
IGP		INVERSIÓN PÚBLICA PRODUCTIVA										
IGP	RECURSOS CUJÓN CERRO FEDERAL	REFINANCIAMIENTO										
IGP		REFINANCIAMIENTO										
IGP	RECURSOS CUJÓN CERRO FEDERAL	INVERSIÓN PÚBLICA PRODUCTIVA										
IGP		INVERSIÓN PÚBLICA PRODUCTIVA										
IGP	RECURSOS CUJÓN CERRO FEDERAL	INVERSIÓN PÚBLICA PRODUCTIVA										
IGP		INVERSIÓN PÚBLICA PRODUCTIVA										
IGP	RECURSOS CUJÓN CERRO FEDERAL	INVERSIÓN PÚBLICA PRODUCTIVA										
IGP		INVERSIÓN PÚBLICA PRODUCTIVA										
IGP	RECURSOS CUJÓN CERRO FEDERAL	REFINANCIAMIENTO										
IGP		REFINANCIAMIENTO										
IGP	RECURSOS CUJÓN CERRO FEDERAL	INVERSIÓN PÚBLICA PRODUCTIVA										
IGP		INVERSIÓN PÚBLICA PRODUCTIVA										
IGP	RECURSOS CUJÓN CERRO FEDERAL	INVERSIÓN PÚBLICA PRODUCTIVA										
IGP		INVERSIÓN PÚBLICA PRODUCTIVA										
IGP	RECURSOS CUJÓN CERRO FEDERAL	INVERSIÓN PÚBLICA PRODUCTIVA										
IGP		INVERSIÓN PÚBLICA PRODUCTIVA										
IGP	RECURSOS CUJÓN CERRO FEDERAL	REFINANCIAMIENTO										
IGP		REFINANCIAMIENTO										
IGP	RECURSOS CUJÓN CERRO MUNICIPAL	INVERSIÓN PÚBLICA PRODUCTIVA										
IGP		INVERSIÓN PÚBLICA PRODUCTIVA										
IGP		INVERSIÓN PÚBLICA PRODUCTIVA										
IGP		INVERSIÓN PÚBLICA PRODUCTIVA										
IGP		INVERSIÓN PÚBLICA PRODUCTIVA										
IGP		INVERSIÓN PÚBLICA PRODUCTIVA										
IGP	RECURSOS CUJÓN CERRO FEDERAL	INVERSIÓN PÚBLICA PRODUCTIVA										

FINANCIAMIENTOS Y OBLIGACIONES INSCRITOS EN EL REGISTRO PÚBLICO ÚNICO 11

ENTIDAD	OTRO U OBLIGADO 11	ACREEDOR 11	TIPO DE OBLIGACIÓN 11	FECHA DE CONTRATACIÓN 11	FECHA DE INSCRIPCIÓN 11	MONTO ORIGINAL CONTRATADO 11	SALDO AL 31 DE MARZO DE 2017 11	PLAZO PACTADO 11	TASA DE INTERÉS 11	SOBRETASA 11	FECHA DE VENCIMIENTO 11	TASA EFECTIVA 11	FECHA DE ÚLTIMA MODIFICACIÓN 11
JALISCO	ESTADOS UNIDOS MEXICANOS	BANCO	CREDITO SIMPLE	14/03/2012	19/07/2012	2,000,000	-	110	3400				
JALISCO	TOTATCHE	BANCO	CREDITO SIMPLE	18/07/2012	18/07/2012	2,173,000	1,177,042	110	3600				
JALISCO	PROGRO	INTERACCIONES	CREDITO SIMPLE	09/07/2012	16/07/2012	16,633,449	5,532,735	110	3400				
JALISCO	GOBIERNO DEL ESTADO	BANCO	CREDITO SIMPLE	11/07/2012	11/07/2012	354,942,741	-	240	7200				
JALISCO	TOMATEM	SAE	CREDITO SIMPLE	14/06/2012	11/07/2012	32,000,000	14,399,358	120	3400				
JALISCO	CHAMATITAN	BANCO	CREDITO SIMPLE	09/07/2012	10/07/2012	7,500,000	5,208,333	180	3400				
JALISCO	GOBIERNO DEL ESTADO	BANCO	CREDITO SIMPLE	20/06/2012	04/07/2012	1,050,000,000	287,484,655	240	7200				17/05/2017
JALISCO	GOBIERNO DEL ESTADO	BANCO	CREDITO SIMPLE	04/07/2012	04/07/2012	1,050,000,000	-	240	7200				
JALISCO	GOBIERNO DEL ESTADO	BANCO	CREDITO SIMPLE	21/06/2012	09/07/2012	1,025,318,187	-	240	7200				
JALISCO	GOBIERNO DEL ESTADO	BANCO	CREDITO SIMPLE	31/05/2012	02/07/2012	412,778,159	-	240	7200				
JALISCO	GOBIERNO DEL ESTADO	BANCO	CREDITO SIMPLE	31/07/2012	03/07/2012	337,191,035	-	240	7200				
JALISCO	GOBIERNO DEL ESTADO	BANCO	CREDITO SIMPLE	14/06/2012	02/07/2012	1,253,600,000	1,140,348,054	240	7200				
JALISCO	TEQUILA	BANCO	CREDITO SIMPLE	25/06/2012	29/06/2012	3,000,000	-	110	3600				
JALISCO	VALLE DE SANTO	BANCO	CREDITO SIMPLE	14/05/2012	25/06/2012	4,219,874	461,978	60	1800				
JALISCO	SALTIC	INTERACCIONES	CREDITO SIMPLE	29/03/2012	15/06/2012	70,000,000	64,623,118	310	7200				
JALISCO	GOBIERNO DEL ESTADO	BANCO	CREDITO SIMPLE	04/06/2012	22/06/2012	418,489,199	183,112,440	110	3400				
JALISCO	GOBIERNO DEL ESTADO	BANCO	CREDITO SIMPLE	14/03/2012	22/06/2012	14,500,000	-	120	3600				
JALISCO	GOBIERNO DEL ESTADO	BANCO	CREDITO SIMPLE	07/04/2012	15/06/2012	33,000,000	12,931,005	110	3400				
JALISCO	GOBIERNO DEL ESTADO	BANCO	CREDITO SIMPLE	10/04/2012	14/06/2012	250,000,000	87,466,848	54	1420				
JALISCO	GOBIERNO DEL ESTADO	BANCO	CREDITO SIMPLE	07/06/2012	07/06/2012	350,000,000	615,236,834	180	3400				
JALISCO	GOBIERNO DEL ESTADO	BANCO	CREDITO SIMPLE	20/04/2012	07/06/2012	3,100,000	140,000	60	1800				
JALISCO	GOBIERNO DEL ESTADO	BANCO	CREDITO SIMPLE	02/03/2012	07/06/2012	10,400,000	-	180	3400				
JALISCO	GOBIERNO DEL ESTADO	BANCO	CREDITO SIMPLE	04/06/2012	07/06/2012	3,017,500,408	-	240	7200				
JALISCO	GOBIERNO DEL ESTADO	BANCO	CREDITO SIMPLE	24/04/2012	24/06/2012	18,938,260	155,612,504	150	3400				
JALISCO	GOBIERNO DEL ESTADO	BANCO	CREDITO SIMPLE	15/04/2012	23/06/2012	8,400,000	4,332,212	120	3400				
JALISCO	GOBIERNO DEL ESTADO	BANCO	CREDITO SIMPLE	16/05/2012	22/06/2012	42,183,837	24,217,691	120	3400				
JALISCO	GOBIERNO DEL ESTADO	BANCO	CREDITO SIMPLE	11/05/2012	11/06/2012	200,000,000	165,212,764	240	7200				
JALISCO	GOBIERNO DEL ESTADO	BANCO	CREDITO SIMPLE	23/03/2012	09/06/2012	83,449,815	-	240	7200				
JALISCO	MULTIVA	INTERACCIONES	CREDITO SIMPLE	24/04/2012	24/06/2012	1,000,000,000	1,372,592,590	240	7200				
JALISCO	GOBIERNO DEL ESTADO	BANCO	CREDITO SIMPLE	09/04/2012	23/06/2012	200,000,000	130,305,806	110	3570				
JALISCO	GOBIERNO DEL ESTADO	BANCO	CREDITO SIMPLE	15/03/2012	22/06/2012	6,700,000	3,467,667	220	3400				
JALISCO	GOBIERNO DEL ESTADO	BANCO	CREDITO SIMPLE	21/03/2012	17/06/2012	7,500,000	3,971,688	120	3400				
JALISCO	GOBIERNO DEL ESTADO	BANCO	CREDITO SIMPLE	14/03/2012	17/06/2012	400,000,000	200,000,000	120	3400				
JALISCO	GOBIERNO DEL ESTADO	BANCO	CREDITO SIMPLE	24/12/2011	11/06/2012	2,410,000	1,072,001,157	340	7200				
JALISCO	GOBIERNO DEL ESTADO	BANCO	CREDITO SIMPLE	38/03/2012	11/06/2012	400,000,000	200,000,000	120	3400				
JALISCO	GOBIERNO DEL ESTADO	BANCO	CREDITO SIMPLE	24/12/2011	11/06/2012	3,300,000	2,965,383	180	3400				
JALISCO	GOBIERNO DEL ESTADO	BANCO	CREDITO SIMPLE	28/02/2012	10/06/2012	1,700,000,000	815,254,800	240	7200				
JALISCO	GOBIERNO DEL ESTADO	BANCO	CREDITO SIMPLE	01/03/2012	09/06/2012	413,181,278	17,298,244	120	3400				
JALISCO	GOBIERNO DEL ESTADO	BANCO	CREDITO SIMPLE	15/02/2012	03/06/2012	500,000,000	471,464,814	240	7200				
JALISCO	GOBIERNO DEL ESTADO	BANCO	CREDITO SIMPLE	27/01/2012	03/06/2012	339,000,000	307,327,906	240	7200				
JALISCO	GOBIERNO DEL ESTADO	BANCO	CREDITO SIMPLE	04/02/2012	24/05/2012	24,947,836	185,125	60	1800				
JALISCO	GOBIERNO DEL ESTADO	BANCO	CREDITO SIMPLE	17/01/2012	16/05/2012	35,000,000	19,538,179	180	3400				
JALISCO	GOBIERNO DEL ESTADO	BANCO	CREDITO SIMPLE	13/02/2012	22/05/2012	33,000,000	6,319,451	72	2100				
JALISCO	GOBIERNO DEL ESTADO	BANCO	CREDITO SIMPLE	23/01/2012	21/05/2012	9,500,000	-	60	1800				
JALISCO	GOBIERNO DEL ESTADO	BANCO	CREDITO SIMPLE	17/02/2012	02/05/2012	87,000,000	54,500,000	180	3400				

FINANCIAMIENTOS Y OBLIGACIONES INSCRITOS EN EL REGISTRO PÚBLICO ÚNICO 37

ENTIDAD	DEUDOR U OBLIGADO 4	ACREEDOR 4	TIPO DE OBLIGACIÓN 7	FECHA DE CONTRATACIÓN 4	FECHA DE INSCRIPCIÓN 4	MONTO ORIGINAL CONTRATADO 7	SALDO AL 31 DE MARZO DE 2017 9	PLAZO PACTADO 10	TASA DE INTERÉS 12	SOBRETASA 10	FECHA DE VENCIMIENTO 10	TASA EFECTIVA 10	FECHA DE ÚLTIMA MODIFICACIÓN 14
COLOMBIA	GOBIERNO DEL ESTADO	BANCOBÍAS	CREDITO SIMPLE	24/02/2011	09/03/2012	210,448,792	-	740	7.210				
BAHÍA LUIS POTOSÍ	GOBIERNO DEL ESTADO	BANCOBÍAS	CREDITO SIMPLE	30/12/2011	09/02/2012	85,532,357	-	741	7.500				
TAMA CAUCELIMA	COMITÉ DE UNIFICACIÓN MUNICIPAL	COFINAN	CREDITO SIMPLE	19/01/2012	02/02/2012	150,000,000	83,163,220	130	28.50				
BANQUERÍAS	GOBIERNO DEL ESTADO	BANCOBÍAS	CREDITO SIMPLE	22/12/2011	02/02/2012	187,112,677	-	245	7.500				
SONORA	NOVALFÉ	BANCOBÍAS	CREDITO SIMPLE	19/12/2011	20/02/2012	15,000,000	-	128	26.00				
SANABÁ	NOVALFÉ	BANCOBÍAS	CREDITO SIMPLE	19/12/2011	20/02/2012	21,000,000	-	124	16.00				
JALISCO	DOCTEREC	BANCO	CREDITO SIMPLE	31/10/2011	17/02/2012	10,333,334	-	180	5.400				
JALISCO	ASOTRIFÉ	BANCO	CREDITO SIMPLE	31/10/2011	17/02/2012	29,164,484	-	181	5.400				
YUCALTEQUÍN	GOBIERNO DEL ESTADO	BANCOBÍAS	CREDITO SIMPLE	01/02/2012	13/02/2012	1,471,832,537	1,348,766,084	180	8.400				
SANABÁ	TRAFITO SANAIZ	BANCOBÍAS	CREDITO SIMPLE	29/12/2011	02/02/2012	3,000,000	1,160,794	120	26.00				
YUCALTEQUÍN	EMBITO SUAREZ	BANCOBÍAS	CREDITO SIMPLE	29/12/2011	02/02/2012	4,100,000	2,847,207	130	36.00				
YUCALTEQUÍN	GOBIERNO DEL ESTADO	BANCOBÍAS	CREDITO SIMPLE	05/02/2012	02/02/2012	1,147,551,056	95,207,774	205	6.000				
COLOMBIA	COLOMA	BANCOBÍAS	CREDITO SIMPLE	27/12/2011	01/02/2012	20,000,000	418,887	60	18.00				
JALISCO	TEODAL FICHE	BANCOBÍAS	CREDITO SIMPLE	29/12/2011	01/02/2012	4,054,738	1,596,082	120	26.00				
JALISCO	TARASCOS EL ALTO	BANCOBÍAS	CREDITO SIMPLE	29/12/2011	01/02/2012	5,000,000	2,458,333	130	36.00				
VERACRUZ	YUCAL DE RAMIREZ SAS	BANCOBÍAS	CREDITO SIMPLE	27/12/2011	27/02/2012	8,200,000	-	40	18.00				
VERACRUZ	URBANO GALVA	BANCOBÍAS	CREDITO SIMPLE	29/12/2011	30/01/2012	8,200,000	-	40	18.00				
SAN LUIS POTOSÍ	GOBIERNO DEL ESTADO	BANCOBÍAS	CREDITO SIMPLE	22/12/2011	16/01/2012	21,984,731	-	240	7.500				
YUCALTEQUÍN	JUBILÁN	BANCOBÍAS	CREDITO SIMPLE	14/12/2011	16/01/2012	53,145,968	31,793,730	130	36.00				
CHAMPALA	GOBIERNO DEL ESTADO	INDURSA	CREDITO SIMPLE	22/12/2011	27/12/2011	1,160,000,000	959,433,014	180	5.400				
GUERRERO	GOBIERNO DEL ESTADO	BANCOBÍAS	CREDITO SIMPLE	21/12/2011	22/12/2011	1,400,000,000	978,263,200	240	7.000				
YUCALTEQUÍN	GOBIERNO DEL ESTADO	BANCOBÍAS	CREDITO SIMPLE	13/12/2011	22/12/2011	1,403,995,054	-	240	7.000				
TAMPAULIPS	GOBIERNO DEL ESTADO	BANCOBÍAS	CREDITO SIMPLE	09/12/2011	27/12/2011	731,116,000	-	57	17.10				15/08/2012
QUERÉTARO	GOBIERNO DEL ESTADO	BANCOBÍAS	CREDITO SIMPLE	14/12/2011	21/12/2011	1,500,000,000	1,116,477,122	180	5.400				
QUERÉTARO	GOBIERNO DEL ESTADO	BANCOBÍAS	CREDITO SIMPLE	14/12/2011	21/12/2011	500,000,000	231,401,913	120	36.00				
QUERÉTARO	GOBIERNO DEL ESTADO	BANCOBÍAS	CREDITO SIMPLE	11/12/2011	21/12/2011	500,000,000	356,150,227	180	5.400				
JALISCO	ATMATIC DE BROTURA	BANCOBÍAS	CREDITO SIMPLE	18/12/2011	30/12/2011	3,389,444	-	60	18.00				
JALISCO	TOMASATI S.A	BANCOBÍAS	CREDITO SIMPLE	05/12/2011	30/12/2011	1,845,334	1,049,204	144	4.370				
MONTELEONE	PACIFICIFIC DE HIDRÓLOGO	INTERNACIONALES	CREDITO SIMPLE	11/10/2011	20/12/2011	13,000,000	4,446,991	120	36.00				
MONTELEONE	ATISQUELLO	BANCOBÍAS	CREDITO SIMPLE	05/12/2011	19/12/2011	3,000,000	-	120	36.00				
MONTELEONE	GENERAL BRAWO	BANCOBÍAS	CREDITO SIMPLE	17/10/2011	19/12/2011	3,047,377	1,281,521	96	28.80				
GUAMA	GOBIERNO DEL ESTADO	TENDONES B. S. S. S. S. S.	EMISION BURSÁTIL	16/12/2011	16/12/2011	1,872,000,000	1,533,213,500	180	5.400				
VERACRUZ	MISANTLA	BANCOBÍAS	CREDITO SIMPLE	18/12/2011	16/12/2011	13,000,000	-	60	18.00				
VERACRUZ	ATZAPALÁN	BANCOBÍAS	CREDITO SIMPLE	02/12/2011	16/12/2011	16,700,000	9,203,509	120	36.00				
VERACRUZ	GOBIERNO DEL ESTADO	BANCOBÍAS	CREDITO SIMPLE	15/12/2011	15/12/2011	4,590,000,000	4,089,043,982	240	27.000				
COAHUILA	GOBIERNO DEL ESTADO	BANCOBÍAS	CREDITO SIMPLE	09/12/2011	14/12/2011	400,000,000	619,146,971	240	27.000				
QUERÉTARO	GOBIERNO DEL ESTADO	BANCOBÍAS	CREDITO SIMPLE	30/11/2011	13/12/2011	2,000,000,000	-	180	5.400				
QUERÉTARO	GOBIERNO DEL ESTADO	BANCOBÍAS	CREDITO SIMPLE	02/12/2011	13/12/2011	200,000,000	573,096,711	180	6.600				
QUERÉTARO	GOBIERNO DEL ESTADO	BANCOBÍAS	CREDITO SIMPLE	24/08/2007	08/12/2011	7,000,000,000	6,558,490,106	396	11.880				
QUERÉTARO	GOBIERNO DEL ESTADO	BANCOBÍAS	CREDITO SIMPLE	37/10/2011	08/12/2011	142,000,000	73,952,455	120	36.00				
VERACRUZ	GOBIERNO DEL ESTADO	BANCOBÍAS	CREDITO SIMPLE	08/12/2011	08/12/2011	3,240,000,000	1,311,876,146	300	9.800				
VERACRUZ	GOBIERNO DEL ESTADO	BANCOBÍAS	CREDITO SIMPLE	08/12/2011	08/12/2011	4,400,000,000	4,142,488,800	300	9.000				
VERACRUZ	GOBIERNO DEL ESTADO	BANCOBÍAS	CREDITO SIMPLE	07/11/2011	05/12/2011	1,200,000,000	1,098,053,544	240	7.000				
GUERRERO	TEODAL FICHE DE COLOMA	BANCOBÍAS	CREDITO SIMPLE	22/12/2011	01/12/2011	336,716,210	229,271,882	120	36.00				
JALISCO	OTRINO TITAN	BANCOBÍAS	CREDITO SIMPLE	07/11/2011	30/12/2011	8,900,000	-	71	21.600				
JALISCO	OTRINO TITAN	BANCOBÍAS	CREDITO SIMPLE	22/11/2011	30/12/2011	2,000,000	2,117,789	120	21.600				
JALISCO	GOBIERNO DEL ESTADO	BANCOBÍAS	CREDITO SIMPLE	13/10/2011	28/12/2011	1,330,000,000	1,149,184,875	240	7.000				
YUCALTEQUÍN	INDURSA	BANCOBÍAS	CREDITO SIMPLE	04/08/2011	25/12/2011	4,000,000	3,632,204	120	36.000				
JALISCO	YULA HUALGO	BANCOBÍAS	CREDITO SIMPLE	03/10/2011	17/12/2011	16,900,000	12,043,553	240	7.000				
JALISCO	YULA HUALGO	BANCOBÍAS	CREDITO SIMPLE	10/10/2011	16/12/2011	15,063,517	3,020,754	84	23.200				
MÉXICO	YULA DEL CASÓN	BANCOBÍAS	CREDITO SIMPLE	26/10/2011	16/12/2011	37,000,000	25,344,510	145	4.850				

FINANCIAMIENTOS Y OBLIGACIONES INSCRITOS EN EL REGISTRO PÚBLICO ÚNICO V

ENTIDAD	ESTUDIOS U OBLIGADO V	ACREEDOR V	TIPO DE OBLIGACIÓN V	FECHA DE CONTRATACIÓN V	FECHA DE INCORPORACIÓN V	MONTO ORIGINAL CONTRATADO V	SALDO AL 31 DE MARZO DE 2017 V	PLAZO PACTADO V	TASA DE INTERÉS V	SOBRETASA V	FECHA DE VENCIMIENTO V	TASA EFECTIVA V	FECHA DE ÚLTIMA MODIFICACIÓN V
BAJAFRANCO	GUADALUPE	BANCO DE MEXICO	CREDITO SIMPLE	31/10/2011	16/11/2011	150,000,000	127,314,168	300	9.000				
BAJAFRANCO	GOBIERNO DEL ESTADO	BANORTE	CREDITO SIMPLE	04/11/2011	15/11/2011	350,000,000	199,271,988	180	9.400				
BAJAFRANCO	AGUASCALIENTES	BANAMER	CREDITO SIMPLE	14/10/2011	02/12/2011	370,000,000	-	80	8.000				
BAJAFRANCO	GOBIERNO DEL ESTADO	BANCA BANCOMER	CREDITO SIMPLE	17/10/2011	05/11/2011	1,300,000,000	1,315,371,794	240	7.200				
BAJAFRANCO	BAJAFRANCO	BANCO DE MEXICO	CREDITO SIMPLE	14/10/2011	28/10/2011	4,440,000	-	80	8.000				
BAJAFRANCO	COMISIÓN DEL ESTADO	BANORTE	CREDITO SIMPLE	19/08/2011	27/10/2011	7,000,000,000	2,545,358,442	207	6.000				
BAJAFRANCO	COMITÉ MUNICIPAL DE AGUA POTABLE	BANORTE	CREDITO SIMPLE	02/10/2011	02/10/2011	47,000,000	21,132,975	180	9.400				
BAJAFRANCO	INDUSTRIAL	BANCO DE MEXICO	CREDITO SIMPLE	21/09/2011	24/10/2011	30,000,000	8,108,108	120	9.400				
BAJAFRANCO	QUERÉTARO	BANCO DE MEXICO	CREDITO EN CUENTA CORRIENTE	14/09/2011	14/10/2011	2,404,000	-	65	8.950				
BAJAFRANCO	DURANGO	BANCO DE MEXICO	CREDITO SIMPLE	14/09/2011	14/10/2011	84,371,453	14,330,131	63	9.900				
BAJAFRANCO	ESTADO DE GUERRERO	BANCO DE MEXICO	CREDITO SIMPLE	15/08/2011	14/10/2011	174,910,971	91,453,746	120	9.400				
BAJAFRANCO	GOBIERNO DEL ESTADO	BANCO DE MEXICO	CREDITO SIMPLE	30/08/2011	13/10/2011	160,740,000	344,131,077	180	9.400				
BAJAFRANCO	TUXTLA GUTIÉRREZ	BANCO DE MEXICO	CREDITO SIMPLE	05/10/2011	03/09/2011	335,178,423	375,874,534	240	7.200				
BAJAFRANCO	GOBIERNO DEL ESTADO	BANORTE	CREDITO SIMPLE	30/09/2011	30/09/2011	1,811,891,439	1,777,940,461	240	7.200				
BAJAFRANCO	GOBIERNO DEL ESTADO	INTERACCIONES	CREDITO SIMPLE	30/09/2011	30/09/2011	19,401,155,995	3,720,370,353	240	7.200				
BAJAFRANCO	GOBIERNO DEL ESTADO	MEX TRIA	CREDITO SIMPLE	30/09/2011	30/09/2011	4,339,031,132	4,711,775,678	240	7.200				
BAJAFRANCO	GOBIERNO DEL ESTADO	BANORTE	CREDITO SIMPLE	30/09/2011	30/09/2011	2,767,494,504	2,671,903,074	240	7.200				
BAJAFRANCO	GOBIERNO DEL ESTADO	BANCA BANCOMER	CREDITO SIMPLE	30/09/2011	30/09/2011	594,081,413	183,922,220	240	7.200				
BAJAFRANCO	GOBIERNO DEL ESTADO	BANCA BANCOMER	CREDITO SIMPLE	30/09/2011	30/09/2011	738,484,448	700,278,767	240	7.200				
BAJAFRANCO	GOBIERNO DEL ESTADO	SANTANDER	CREDITO SIMPLE	30/09/2011	30/09/2011	1,306,419,219	1,270,160,443	240	7.200				
BAJAFRANCO	GOBIERNO DEL ESTADO	INTERACCIONES	CREDITO SIMPLE	30/09/2011	30/09/2011	1,446,115,149	1,190,535,331	240	7.200				
BAJAFRANCO	GOBIERNO DEL ESTADO	BANORTE	CREDITO SIMPLE	30/09/2011	30/09/2011	1,540,167	48,828,746	240	7.200				
BAJAFRANCO	GOBIERNO DEL ESTADO	BANORTE	CREDITO SIMPLE	30/09/2011	30/09/2011	86,472,190	81,133,019	240	7.200				
BAJAFRANCO	GOBIERNO DEL ESTADO	BANCA BANCOMER	CREDITO SIMPLE	30/09/2011	30/09/2011	371,947,888	337,091,634	240	7.200				
BAJAFRANCO	GOBIERNO DEL ESTADO	BANORTE	CREDITO SIMPLE	30/09/2011	30/09/2011	16,774,935	15,292,435	240	7.200				
BAJAFRANCO	GOBIERNO DEL ESTADO	BANORTE	CREDITO SIMPLE	30/09/2011	30/09/2011	1,360,702,855	1,310,779,450	240	7.200				
BAJAFRANCO	GOBIERNO DEL ESTADO	BANORTE	CREDITO SIMPLE	24/09/2011	30/09/2011	500,000,000	-	120	9.400				
BAJAFRANCO	GOBIERNO DEL ESTADO	BANORTE	CREDITO SIMPLE	30/09/2011	30/09/2011	5,301,488	7,613,182	120	9.400				
BAJAFRANCO	GOBIERNO DEL ESTADO	BANORTE	CREDITO SIMPLE	30/09/2011	30/09/2011	173,740,675	-	240	7.200				
BAJAFRANCO	GOBIERNO DEL ESTADO	BANORTE	CREDITO SIMPLE	14/09/2011	30/09/2011	3,039,073,341	-	240	7.200				
BAJAFRANCO	GOBIERNO DEL ESTADO	BANORTE	CREDITO SIMPLE	14/09/2011	27/09/2011	9,000,000	-	240	7.200				
BAJAFRANCO	GOBIERNO DEL ESTADO	BANORTE	CREDITO SIMPLE	22/09/2011	23/09/2011	3,000,000,000	2,440,545,999	180	9.400				
BAJAFRANCO	GOBIERNO DEL ESTADO	BANORTE	CREDITO SIMPLE	14/09/2011	15/09/2011	139,813,166	-	78	9.340				
BAJAFRANCO	GOBIERNO DEL ESTADO	BANORTE	CREDITO SIMPLE	14/09/2011	13/09/2011	750,435,594	-	252	7.160				
BAJAFRANCO	GOBIERNO DEL ESTADO	BANORTE	CREDITO SIMPLE	22/09/2011	13/09/2011	1,300,000,000	630,474,437	300	9.000				
BAJAFRANCO	GOBIERNO DEL ESTADO	BANORTE	CREDITO SIMPLE	30/07/2011	03/09/2011	3,000,000	-	180	9.400				
BAJAFRANCO	GOBIERNO DEL ESTADO	BANORTE	CREDITO SIMPLE	30/07/2011	03/09/2011	3,000,000	-	60	18.000				
BAJAFRANCO	GOBIERNO DEL ESTADO	BANORTE	CREDITO SIMPLE	24/07/2011	07/09/2011	1,000,000	1,031,429	84	9.320				
BAJAFRANCO	GOBIERNO DEL ESTADO	BANORTE	CREDITO SIMPLE	08/08/2011	01/09/2011	498,895,393	434,571,248	240	7.200				
BAJAFRANCO	GOBIERNO DEL ESTADO	BANORTE	CREDITO SIMPLE	02/08/2011	01/09/2011	11,000,000	4,994,872	120	9.400				
BAJAFRANCO	GOBIERNO DEL ESTADO	BANORTE	CREDITO SIMPLE	17/07/2011	27/09/2011	3,000,000	2,222,222	120	9.400				
BAJAFRANCO	GOBIERNO DEL ESTADO	BANORTE	CREDITO SIMPLE	19/08/2011	20/09/2011	2,153,200,000	1,871,971,628	240	7.200				
BAJAFRANCO	GOBIERNO DEL ESTADO	BANORTE	CREDITO SIMPLE	11/07/2011	19/09/2011	5,000,000	2,136,752	120	9.400				
BAJAFRANCO	GOBIERNO DEL ESTADO	BANORTE	CREDITO SIMPLE	24/07/2011	10/09/2011	54,116,442	-	240	7.200				
BAJAFRANCO	GOBIERNO DEL ESTADO	BANORTE	CREDITO SIMPLE	01/08/2011	10/09/2011	300,000,000	268,201,149	240	7.200				
BAJAFRANCO	GOBIERNO DEL ESTADO	BANORTE	CREDITO SIMPLE	04/07/2011	08/09/2011	400,000,000	-	108	9.340				
BAJAFRANCO	GOBIERNO DEL ESTADO	BANORTE	CREDITO SIMPLE	13/07/2011	03/08/2011	450,000,000	238,844,056	180	9.400				
BAJAFRANCO	GOBIERNO DEL ESTADO	BANORTE	CREDITO SIMPLE	11/09/2011	03/08/2011	8,114,748	7,189,744	180	9.400				

FINANCIAMIENTOS Y OBLIGACIONES INSCRITOS EN EL REGISTRO PÚBLICO ÚNICO 1V

ENTIDAD	OTROSO U OBLIGADO 1V	ACREEDOR 1V	TIPO DE OBLIGACIÓN 1V	FECHA DE CONTRATACIÓN 1V	FECHA DE INSCRIPCIÓN 1V	MONTO ORIGINAL CONTRATADO 1V	SALDO AL 31 DE MARZO DE 2017 1V	PLAZO PACTADO 1V	TASA DE INTERÉS 1V	SOBRETASA 1V	FECHA DE VENCIMIENTO 1V	TASA EFECTIVA 1V	FECHA DE ÚLTIMA MODIFICACIÓN 1V
JALISCO	JMAY	BAJIO	CREDITO SIMPLE	11/04/2011	24/07/2011	15,000,000	5,779,394	120	3400				
JALISCO	JAMECA	BANCIERAS	CREDITO SIMPLE	3/07/2011	24/07/2011	36,000,000	31,749,211	240	7300				
MÉXICO	TELEMAC	BANORTE	CREDITO SIMPLE	31/07/2011	24/07/2011	160,000,000	100,111,715	180	5400				
MÉXICO	GOBIERNO DEL ESTADO	BANCA BANCIERAS	CREDITO SIMPLE	15/07/2011	24/07/2011	750,000,000	0	180	5400				
JALISCO	GOBIERNO DEL ESTADO	BANORTE	CREDITO SIMPLE	14/07/2011	21/07/2011	500,000,000	475,973,358	240	7200				
QUEROQUARO	GOBIERNO DEL ESTADO	BANCIERAS	CREDITO SIMPLE	15/06/2011	22/07/2011	248,014,933,350	-	240	7200				
QUEROQUARO	GOBIERNO DEL ESTADO	BANCIERAS	CREDITO SIMPLE	30/06/2011	20/07/2011	42,000,000	19,573,428	120	3400				
QUEROQUARO	GOBIERNO DEL ESTADO	BANCIERAS	CREDITO SIMPLE	30/06/2011	20/07/2011	189,935,673	-	240	7200				
QUEROQUARO	GOBIERNO DEL ESTADO	BANCIERAS	CREDITO SIMPLE	30/06/2011	18/07/2011	50,000,000	41,118,104	180	5400				
QUEROQUARO	GOBIERNO DEL ESTADO	BANCIERAS	CREDITO SIMPLE	13/06/2011	18/07/2011	13,377,496	5,615,281	120	3400				
QUEROQUARO	GOBIERNO DEL ESTADO	BANCIERAS	CREDITO SIMPLE	31/05/2011	18/07/2011	86,733,344	58,338,107	180	5400				
QUEROQUARO	GOBIERNO DEL ESTADO	BANCIERAS	CREDITO SIMPLE	10/06/2011	11/07/2011	15,501,433	7,235,207	120	3400				
QUEROQUARO	GOBIERNO DEL ESTADO	BANCIERAS	CREDITO SIMPLE	10/06/2011	07/07/2011	1,100,000,000	443,370,418	240	7200				
QUEROQUARO	GOBIERNO DEL ESTADO	BANCIERAS	CREDITO SIMPLE	17/06/2011	06/07/2011	5,670,844	3,748,139	240	7200				
QUEROQUARO	GOBIERNO DEL ESTADO	BANCIERAS	CREDITO SIMPLE	30/05/2011	06/07/2011	24,000,000	-	120	3400				
QUEROQUARO	GOBIERNO DEL ESTADO	BANCIERAS	CREDITO SIMPLE	07/06/2011	29/06/2011	9,461,171	5,581,171	120	3400				
QUEROQUARO	GOBIERNO DEL ESTADO	BANCIERAS	CREDITO SIMPLE	07/06/2011	29/06/2011	43,347,360	35,205,274	180	5400				
QUEROQUARO	GOBIERNO DEL ESTADO	BANCIERAS	CREDITO SIMPLE	15/06/2011	28/06/2011	775,000,000	85,246,968	240	7200				
QUEROQUARO	GOBIERNO DEL ESTADO	BANCIERAS	CREDITO SIMPLE	16/05/2011	28/06/2011	1,434,406,276	-	240	7200				
QUEROQUARO	GOBIERNO DEL ESTADO	BANCIERAS	CREDITO SIMPLE	07/06/2011	23/06/2011	5,096,322,350	-	240	7200				
QUEROQUARO	GOBIERNO DEL ESTADO	BANCIERAS	CREDITO SIMPLE	17/06/2011	17/06/2011	400,000,000	317,216,818	240	7200				
QUEROQUARO	GOBIERNO DEL ESTADO	BANCIERAS	CREDITO SIMPLE	09/06/2011	17/06/2011	19,360,850	126,533	72	2100				
QUEROQUARO	GOBIERNO DEL ESTADO	BANCIERAS	CREDITO SIMPLE	20/05/2011	10/06/2011	300,000,000	134,581,124	120	3400				
QUEROQUARO	GOBIERNO DEL ESTADO	BANCIERAS	CREDITO SIMPLE	03/05/2011	07/06/2011	120,000,000	-	154	4480				
QUEROQUARO	GOBIERNO DEL ESTADO	BANCIERAS	CREDITO SIMPLE	14/05/2011	31/05/2011	2,000,000,000	207,999,810	240	7200				
QUEROQUARO	GOBIERNO DEL ESTADO	BANCIERAS	CREDITO SIMPLE	30/12/2010	19/05/2011	300,000,000	189,400,479	240	7200				
QUEROQUARO	GOBIERNO DEL ESTADO	BANCIERAS	CREDITO SIMPLE	14/04/2011	12/05/2011	2,500,000,000	2,395,884,593	240	7200				
QUEROQUARO	GOBIERNO DEL ESTADO	BANCIERAS	CREDITO SIMPLE	04/05/2011	11/05/2011	1,235,999,998	950,535,341	240	7200				
QUEROQUARO	GOBIERNO DEL ESTADO	BANCIERAS	CREDITO SIMPLE	07/04/2011	04/05/2011	200,000,000	104,146,687	120	3400				
QUEROQUARO	GOBIERNO DEL ESTADO	BANCIERAS	CREDITO SIMPLE	08/04/2011	28/04/2011	170,395,650	91,325,450	120	3400				
QUEROQUARO	GOBIERNO DEL ESTADO	BANCIERAS	CREDITO SIMPLE	27/04/2011	28/04/2011	1,514,000,000	1,072,818,648	240	7200				
QUEROQUARO	GOBIERNO DEL ESTADO	BANCIERAS	CREDITO SIMPLE	34/03/2011	14/04/2011	7,000,000	-	72	2100				
QUEROQUARO	GOBIERNO DEL ESTADO	BANCIERAS	CREDITO SIMPLE	25/03/2011	14/04/2011	22,000,000	3,073,000	84	2520				
QUEROQUARO	GOBIERNO DEL ESTADO	BANCIERAS	CREDITO SIMPLE	21/03/2011	14/04/2011	2,500,000	9,411,329	120	3400				
QUEROQUARO	GOBIERNO DEL ESTADO	BANCIERAS	CREDITO SIMPLE	29/03/2011	11/04/2011	148,000,000	81,832,605	120	3400				
QUEROQUARO	GOBIERNO DEL ESTADO	BANCIERAS	CREDITO SIMPLE	03/04/2011	11/04/2011	2,000,000,000	1,432,141,349	240	7200				
QUEROQUARO	GOBIERNO DEL ESTADO	BANCIERAS	CREDITO SIMPLE	18/03/2011	04/04/2011	814,517,000	731,712,550	240	7200				
QUEROQUARO	GOBIERNO DEL ESTADO	BANCIERAS	CREDITO SIMPLE	07/03/2011	25/04/2011	3,000,000	3,110,345	120	3400				
QUEROQUARO	GOBIERNO DEL ESTADO	BANCIERAS	CREDITO SIMPLE	30/11/2010	16/01/2011	124,000,000	112,201,174	120	3400				
QUEROQUARO	GOBIERNO DEL ESTADO	BANCIERAS	CREDITO SIMPLE	10/03/2011	15/03/2011	60,000,000	3,525,000	120	3400				
QUEROQUARO	GOBIERNO DEL ESTADO	BANCIERAS	CREDITO SIMPLE	09/02/2011	27/02/2011	74,420,000	34,021,1315	120	3400				
QUEROQUARO	GOBIERNO DEL ESTADO	BANCIERAS	CREDITO SIMPLE	23/12/2010	23/02/2011	10,000,000	2,150,118	94	2880				
QUEROQUARO	GOBIERNO DEL ESTADO	BANCIERAS	CREDITO SIMPLE	31/12/2010	27/02/2011	25,000,000	15,625,000	64	2100				
QUEROQUARO	GOBIERNO DEL ESTADO	BANCIERAS	CREDITO SIMPLE	15/10/2009	21/02/2011	110,000,000	-	110	3400				
QUEROQUARO	GOBIERNO DEL ESTADO	BANCIERAS	CREDITO SIMPLE	04/02/2011	17/02/2011	1,000,000,000	118,759,825	240	7200				
QUEROQUARO	GOBIERNO DEL ESTADO	BANCIERAS	CREDITO SIMPLE	24/01/2011	11/02/2011	50,000,000	35,444,142	240	7200				

FINANCIAMIENTOS Y OBLIGACIONES INSCRITOS EN EL REGISTRO PÚBLICO ÚNICO ¹

ENTIDAD	DEUDOR U OBLIGADO ¹	ACREEDOR ²	TIPO DE OBLIGACIÓN ³	FECHA DE CONTRATACIÓN ⁴	FECHA DE INSCRIPCIÓN ⁵	MONTO ORIGINAL CONTRATADO ⁶	SALDO AL 31 DE MARZO DE 2017 ⁷	PLAZO PACTADO ⁸	TASA DE INTERÉS ⁹	SOBRETASA ¹⁰	FECHA DE VENCIMIENTO ¹¹	TASA EFECTIVA ¹²	FECHA DE ÚLTIMA MODIFICACIÓN ¹³
COAHUILA	CASTAÑOS	BANCIERAS	CREDITO SIMPLE	30/11/2010	31/01/2011	9,450,000	4,367,255	110	7400				
COAHUILA	ACIÑA	BANCIERAS	CREDITO SIMPLE	30/11/2010	31/01/2011	33,000,000	13,438,797	120	3600				
INGRESOS	FRONTE DE MANTA	INTERACCIONES	CREDITO SIMPLE	30/11/2010	31/01/2011	45,000,000	21,093,250	120	3600				
INGRESOS	MAZAMITLA	BANCIERAS	CREDITO SIMPLE	11/11/2010	21/01/2011	8,500,000	3,111,996	120	3600				
INGRESOS	AUTOLAN DE NAVARRO	BANCIERAS	CREDITO SIMPLE	27/11/2010	20/01/2011	22,200,000	-	110	3600				
GOBIERNO DEL ESTADO	GOBIERNO DEL ESTADO	BANCIERAS	CREDITO SIMPLE	20/11/2010	22/11/2010	1,000,000,000	1,386,777,737	318	10740				
INGRESOS	GOBIERNO DEL ESTADO	SECRETARIA HISSOLAT	CREDITO SIMPLE	01/11/2010	22/11/2010	100,000,000	41,666,667	110	3600				
INGRESOS	SAN PEDRO GARZA GARCIA	BBVA BANCOMER	CREDITO SIMPLE	14/11/2010	27/11/2010	82,112,000	-	120	3600				
INGRESOS	GOBIERNO DEL ESTADO	BANORTE	CREDITO SIMPLE	17/11/2010	22/11/2010	4,419,000,000	4,763,772,481	328	9840				03/05/2017
INGRESOS	NAHUATLAN	BANCIERAS	CREDITO SIMPLE	10/11/2010	27/11/2010	21,277,472	2,615,716	84	7500				
CONTRATACION	IGNACIO JUAREZ	BANCIERAS	CREDITO SIMPLE	14/11/2010	11/11/2010	22,200,000	14,211,379	180	5400				
CONTRATACION	IGNACIO JUAREZ	BANCIERAS	CREDITO SIMPLE	14/11/2010	11/11/2010	22,200,000	14,211,379	180	5400				
INGRESOS	METZCLA	SANTANDER	CREDITO SIMPLE	14/11/2010	20/11/2010	1,171,706,185	1,039,166,524	240	7200				
INGRESOS	GOBIERNO DEL ESTADO	BBVA	CREDITO SIMPLE	11/11/2010	14/11/2010	50,000,000	18,450,000	120	3600				
INGRESOS	GOBIERNO DEL ESTADO	SANTANDER	CREDITO SIMPLE	13/11/2010	18/11/2010	50,000,000	75,000,000	120	3600				
INGRESOS	GARCIA	BBVA	CREDITO SIMPLE	09/11/2010	16/11/2010	101,480,374	79,614,817	180	5400				
INGRESOS	GOBIERNO DEL ESTADO	SANTANDER	CREDITO SIMPLE	08/11/2010	15/11/2010	416,176,000	265,091,539	180	5400				
INGRESOS	GOBIERNO DEL ESTADO	BBVAMEX	CREDITO SIMPLE	13/11/2010	15/11/2010	375,000,000	266,260,770	180	5400				
INGRESOS	NAHUATLAN	INTERACCIONES	CREDITO SIMPLE	10/11/2010	15/11/2010	150,000,000	110,915,567	180	5400				
INGRESOS	QUINTANA ROO	INTERACCIONES	CREDITO SIMPLE	13/11/2010	15/11/2010	1,500,000,000	1,446,001,751	240	7200				
INGRESOS	GOBIERNO DEL ESTADO	BBVA	CREDITO SIMPLE	10/11/2010	14/11/2010	1,700,000,000	511,230,109	170	3600				
INGRESOS	GOBIERNO DEL ESTADO	BBVAMEX	CREDITO SIMPLE	10/11/2010	14/11/2010	1,224,000,000	981,827,780	240	7200				
INGRESOS	GOBIERNO DEL ESTADO	BANORTE	CREDITO SIMPLE	24/11/2010	17/11/2010	1,273,918,839	1,095,041,877	240	7700				
INGRESOS	GOBIERNO DEL ESTADO	BBVA BANCOMER	CREDITO SIMPLE	13/11/2010	13/11/2010	14,185,116	6,124,653	180	5400				
INGRESOS	NAHUATLAN	BANCIERAS	CREDITO SIMPLE	10/11/2010	09/11/2010	219,000,000	-	240	7200				
INGRESOS	GOBIERNO DEL ESTADO	BBVA	CREDITO SIMPLE	24/11/2010	08/11/2010	416,176,000	277,474,000	180	5400				
INGRESOS	GOBIERNO DEL ESTADO	BBVA BANCOMER	CREDITO SIMPLE	19/01/2010	04/11/2010	2,110,000,000	1,963,249,189	180	5400				
INGRESOS	TAMPOLAPQUE	BANCIERAS	CREDITO SIMPLE	22/11/2010	04/11/2010	300,000,000	254,038,110	300	9000				
INGRESOS	COMISION ESTATAL DEL AGUA	BANCIERAS	CREDITO EN CUENTA CORRIENTE	19/11/2010	07/11/2010	76,010,034	-	240	7200				
INGRESOS	JUNTA MUNICIPAL DE AGUA POTABLE	BANCIERAS	CREDITO SIMPLE	11/11/2010	02/11/2010	75,813,584	-	240	7200				
INGRESOS	SAN GABRIEL	BANCIERAS	CREDITO SIMPLE	22/11/2010	01/11/2010	9,899,183	3,465,869	120	3600				
INGRESOS	AMOQUIBAN	BANCIERAS	CREDITO SIMPLE	12/11/2010	22/11/2010	18,110,000	0	72	2160				
INGRESOS	GOBIERNO DEL ESTADO	BANORTE	CREDITO SIMPLE	13/11/2010	19/11/2010	200,000,000	143,859,649	240	7200				
INGRESOS	MATELTA	BANCIERAS	CREDITO SIMPLE	29/10/2010	16/11/2010	125,000,000	-	110	3600				
INGRESOS	EL SALTO	BBVA	CREDITO SIMPLE	12/10/2010	17/11/2010	4,700,000	-	120	3600				
INGRESOS	GOBIERNO DEL ESTADO	BBVA BANCOMER	CREDITO SIMPLE	12/10/2010	17/11/2010	40,000,000	44,348,072	240	7200				
INGRESOS	JUNTA MUNICIPAL DE AGUA POTABLE	BBVA	CREDITO SIMPLE	13/08/2010	09/11/2010	16,000,000	3,191,828	120	3600				
INGRESOS	GUADALUPE	BANCIERAS	CREDITO SIMPLE	21/09/2010	09/11/2010	180,000,000	126,153,845	240	7200				
INGRESOS	MATEPEC	SANTANDER	CREDITO SIMPLE	23/02/2010	29/10/2010	142,000,000	142,990,338	180	5400				
INGRESOS	TALTEPEC	BANCIERAS	CREDITO SIMPLE	28/10/2010	29/10/2010	15,000,000	-	187	5610				
INGRESOS	MATEPEC	BBVA BANCOMER	CREDITO SIMPLE	04/10/2010	29/10/2010	200,000,000	147,802,076	180	5400				
INGRESOS	AMITLA	BANCIERAS	CREDITO SIMPLE	14/09/2010	27/10/2010	4,000,000	481,482	84	2120				
INGRESOS	GOBIERNO DEL ESTADO	BANORTE	CREDITO SIMPLE	24/10/2010	27/10/2010	410,000,000	518,159,948	228	7120				
INGRESOS	RO BLANCO	BANCIERAS	CREDITO SIMPLE	23/10/2010	24/10/2010	5,400,000	1,000,855	56	2880				
INGRESOS	ATEHUILLON	BANCIERAS	CREDITO SIMPLE	04/10/2010	24/10/2010	2,113,000	-	120	3600				
INGRESOS	TEHUILA	BANCIERAS	CREDITO SIMPLE	04/10/2010	18/10/2010	36,000,000	-	180	5400				
INGRESOS	SAN MIGUEL DE ALLENDE	SALCO	CREDITO SIMPLE	23/09/2010	13/10/2010	45,013,318	20,551,541	180	5400				
INGRESOS	GUAYABE	BANCIERAS	CREDITO SIMPLE	30/09/2010	12/10/2010	50,000,000	17,278,063	120	3600				
INGRESOS	CARRISCA	BANCIERAS	CREDITO SIMPLE	12/09/2010	02/10/2010	5,100,000	49,654	84	2120				

FINANCIAMIENTOS Y OBLIGACIONES INSCRITOS EN EL REGISTRO PÚBLICO ÚNICO ^{1V}

ENTIDAD	DEUDOR U OBLIGADO ^{1V}	ACREEDOR ^{1V}	TIPO DE OBLIGACIÓN ^{1V}	FECHA DE CONTRATACIÓN ^{1V}	FECHA DE INSCRIPCIÓN ^{1V}	MONTO ORIGINAL CONTRATADO ^{1V}	SALDO AL 31 DE MARZO DE 2017 ^{1V}	PLAZO PACTADO ^{1V}	TASA DE INTERÉS ^{1V}	SOBRETASA ^{1V}	FECHA DE VENCIMIENTO ^{1V}	TASA EFECTIVA ^{1V}	FECHA DE ÚLTIMA MODIFICACIÓN ^{1V}
BANQUERÍA	GOBIERNO DEL ESTADO	BANCORIT	CREDITO SIMPLE	11/09/2010	23/09/2010	171,000,000	86,495,878	180	3400				
CIUDAD DE GUAYMAS	GOBIERNO DEL ESTADO	BANQUE	CREDITO SIMPLE	31/08/2010	22/08/2010	400,381,000	92,878,290	180	3400				
CIUDAD DE GUAYMAS	GOBIERNO DEL ESTADO	BANQUE	CREDITO SIMPLE	24/06/2010	07/07/2010	13,000,000	-	240	7100				
CIUDAD DE GUAYMAS	GOBIERNO DEL ESTADO	BANQUE	CREDITO SIMPLE	31/08/2010	03/09/2010	40,000,000	-	108	3240				
CIUDAD DE GUAYMAS	GOBIERNO DEL ESTADO	BANQUE	CREDITO SIMPLE	27/07/2010	02/08/2010	13,718,440	-	72	2180				
CIUDAD DE GUAYMAS	GOBIERNO DEL ESTADO	BANQUE	CREDITO SIMPLE	13/08/2010	30/08/2010	7,000,000	2,988,072	180	3400				
CIUDAD DE GUAYMAS	GOBIERNO DEL ESTADO	BANQUE	CREDITO SIMPLE	21/08/2010	17/08/2010	1,580,701,760	1,778,153,666	213	6180				
CIUDAD DE GUAYMAS	GOBIERNO DEL ESTADO	BANQUE	CREDITO SIMPLE	18/08/2010	24/08/2010	10,000,000	2,970,513	120	3400				
CIUDAD DE GUAYMAS	GOBIERNO DEL ESTADO	BANQUE	CREDITO SIMPLE	25/11/2009	24/08/2010	7,000,000	843,811	80	7810				
CIUDAD DE GUAYMAS	GOBIERNO DEL ESTADO	BANQUE	CREDITO SIMPLE	13/08/2010	14/08/2010	150,000,000	4,870,263	114	3420				
CIUDAD DE GUAYMAS	GOBIERNO DEL ESTADO	BANQUE	CREDITO SIMPLE	27/07/2010	17/08/2010	342,441,000	110,815,201	180	3400				06/09/2017
CIUDAD DE GUAYMAS	GOBIERNO DEL ESTADO	BANQUE	CREDITO SIMPLE	03/08/2010	11/08/2010	5,300,000	1,761,933	100	3800				
CIUDAD DE GUAYMAS	GOBIERNO DEL ESTADO	BANQUE	CREDITO SIMPLE	19/07/2010	29/07/2010	13,400,000	7,840,821	180	3400				
CIUDAD DE GUAYMAS	GOBIERNO DEL ESTADO	BANQUE	CREDITO SIMPLE	06/05/2010	27/07/2010	14,500,000	5,171,880	120	3600				
CIUDAD DE GUAYMAS	GOBIERNO DEL ESTADO	BANQUE	CREDITO SIMPLE	14/07/2010	24/07/2010	13,000,000	7,252,265	180	3400				
CIUDAD DE GUAYMAS	GOBIERNO DEL ESTADO	BANQUE	CREDITO SIMPLE	24/07/2010	24/07/2010	7,000,000	1,899,210	108	3140				
CIUDAD DE GUAYMAS	GOBIERNO DEL ESTADO	BANQUE	CREDITO SIMPLE	24/07/2010	27/07/2010	191,000,000	-	155	4930				
CIUDAD DE GUAYMAS	GOBIERNO DEL ESTADO	BANQUE	CREDITO SIMPLE	08/07/2010	30/07/2010	61,341,434	24,105,109	120	3600				
CIUDAD DE GUAYMAS	GOBIERNO DEL ESTADO	BANQUE	CREDITO SIMPLE	07/07/2010	16/07/2010	11,700,000	3,412,385	114	3420				
CIUDAD DE GUAYMAS	GOBIERNO DEL ESTADO	BANQUE	CREDITO SIMPLE	14/07/2010	16/07/2010	188,000,000	52,474,170	120	3600				
CIUDAD DE GUAYMAS	GOBIERNO DEL ESTADO	BANQUE	CREDITO SIMPLE	03/07/2010	04/07/2010	2,410,000	11,361,546	144	4230				
CIUDAD DE GUAYMAS	GOBIERNO DEL ESTADO	BANQUE	CREDITO SIMPLE	07/07/2010	07/07/2010	1,037,840	96,164	84	2510				
CIUDAD DE GUAYMAS	GOBIERNO DEL ESTADO	BANQUE	CREDITO SIMPLE	30/06/2010	04/07/2010	2,000,000	473,369	120	3100				
CIUDAD DE GUAYMAS	GOBIERNO DEL ESTADO	BANQUE	CREDITO SIMPLE	30/06/2010	06/07/2010	5,000,000	3,051,555	180	3400				
CIUDAD DE GUAYMAS	GOBIERNO DEL ESTADO	BANQUE	CREDITO SIMPLE	30/06/2010	06/07/2010	50,000,000	33,610,655	180	3400				
CIUDAD DE GUAYMAS	GOBIERNO DEL ESTADO	BANQUE	CREDITO SIMPLE	30/06/2010	06/07/2010	2,700,000	1,500,000	180	3400				
CIUDAD DE GUAYMAS	GOBIERNO DEL ESTADO	BANQUE	CREDITO EN CUENTA CORRIENTE	30/06/2010	06/07/2010	18,000,000	-	201	2540				
CIUDAD DE GUAYMAS	GOBIERNO DEL ESTADO	BANQUE	CREDITO SIMPLE	27/06/2010	27/06/2010	12,000,000	3,684,210	120	3600				
CIUDAD DE GUAYMAS	GOBIERNO DEL ESTADO	BANQUE	CREDITO SIMPLE	31/06/2010	24/06/2010	210,000,000	184,585,819	180	3400				
CIUDAD DE GUAYMAS	GOBIERNO DEL ESTADO	BANQUE	CREDITO SIMPLE	14/06/2010	23/06/2010	2,000,000,000	2,310,951,200	120	3600				
CIUDAD DE GUAYMAS	GOBIERNO DEL ESTADO	BANQUE	CREDITO SIMPLE	02/06/2010	27/06/2010	16,774,912	5,453,144	120	3600				24/12/2014
CIUDAD DE GUAYMAS	GOBIERNO DEL ESTADO	BANQUE	CREDITO SIMPLE	31/06/2010	16/06/2010	115,000,000	78,037,491	180	3400				
CIUDAD DE GUAYMAS	GOBIERNO DEL ESTADO	BANQUE	CREDITO SIMPLE	01/06/2010	14/06/2010	20,000,000	-	84	2520				
CIUDAD DE GUAYMAS	GOBIERNO DEL ESTADO	BANQUE	CREDITO SIMPLE	30/06/2010	14/06/2010	960,000,000	957,233,800	180	3400				
CIUDAD DE GUAYMAS	GOBIERNO DEL ESTADO	BANQUE	CREDITO SIMPLE	30/06/2010	17/06/2010	21,000,000	16,247,919	240	2700				
CIUDAD DE GUAYMAS	GOBIERNO DEL ESTADO	BANQUE	CREDITO SIMPLE	25/05/2010	04/06/2010	194,100,000	18,385,840	120	3400				
CIUDAD DE GUAYMAS	GOBIERNO DEL ESTADO	BANQUE	CREDITO SIMPLE	24/05/2010	31/05/2010	25,000,000	-	180	3400				
CIUDAD DE GUAYMAS	GOBIERNO DEL ESTADO	BANQUE	CREDITO SIMPLE	19/05/2010	27/05/2010	5,940,000	1,872,147	120	3100				
CIUDAD DE GUAYMAS	GOBIERNO DEL ESTADO	BANQUE	CREDITO SIMPLE	21/05/2010	27/05/2010	607,000,000	499,679,602	180	3400				
CIUDAD DE GUAYMAS	GOBIERNO DEL ESTADO	BANQUE	CREDITO SIMPLE	14/06/2010	26/05/2010	19,312,074	5,486,105	120	3400				
CIUDAD DE GUAYMAS	GOBIERNO DEL ESTADO	BANQUE	CREDITO SIMPLE	12/05/2010	24/05/2010	13,000,000	1,218,826	120	3400				
CIUDAD DE GUAYMAS	GOBIERNO DEL ESTADO	BANQUE	CREDITO SIMPLE	08/04/2010	24/04/2010	7,210,000	2,143,421	120	3400				
CIUDAD DE GUAYMAS	GOBIERNO DEL ESTADO	BANQUE	CREDITO SIMPLE	07/04/2010	26/05/2010	7,841,152	-	120	5100				
CIUDAD DE GUAYMAS	GOBIERNO DEL ESTADO	BANQUE	CREDITO SIMPLE	24/05/2010	24/05/2010	1,500,000,000	1,488,538,119	360	10800				
CIUDAD DE GUAYMAS	GOBIERNO DEL ESTADO	BANQUE	PROVEEDOR DE PRESTACIÓN DE SERVICIOS	25/06/2008	25/06/2010	913,426,112	-	288	6140				
CIUDAD DE GUAYMAS	GOBIERNO DEL ESTADO	BANQUE	CREDITO SIMPLE	23/04/2010	17/04/2010	4,900,000	1,351,140	120	3100				
CIUDAD DE GUAYMAS	GOBIERNO DEL ESTADO	BANQUE	CREDITO SIMPLE	14/05/2010	17/05/2010	8,400,000	-	120	3100				
CIUDAD DE GUAYMAS	GOBIERNO DEL ESTADO	BANQUE	CREDITO SIMPLE	04/04/2010	13/04/2010	6,000,000	1,120,508	120	3600				
CIUDAD DE GUAYMAS	GOBIERNO DEL ESTADO	BANQUE	CREDITO SIMPLE	19/04/2010	04/05/2010	21,500,000	7,609,882	80	1800				
CIUDAD DE GUAYMAS	GOBIERNO DEL ESTADO	BANQUE	CREDITO SIMPLE	29/04/2010	05/04/2010	30,000,000	416,714	84	2520				

FINANCIAMIENTOS Y OBLIGACIONES INSCRITOS EN EL REGISTRO PÚBLICO ÚNICO 1/

ENTIDAD	DEUDOR U OBLIGADO 1/	ACREEDOR 2/	TIPO DE OBLIGACIÓN 3/	FECHA DE CONTRATACIÓN 4/	FECHA DE INSCRIPCIÓN 5/	MONTO ORIGINAL CONTRATADO 6/	SALDO AL 31 DE MARZO DE 2017 7/	PLAZO PACTADO 8/	TASA DE INTERÉS 10/	SOBRETASA 11/	FECHA DE VENCIMIENTO 12/	TASA EFECTIVA 13/	FECHA DE ÚLTIMA MODIFICACIÓN 14/
BANQUERO	GOBIERNO DEL ESTADO	OTASACILOS CASERREDO, JON ESTEBAN DE RAMOS	PROYECTO DE PRESTACIÓN DE SERVICIOS	04/09/2010	04/03/2010	1,556,511,559	-	240	7200				
MÉXICO	ECATEPEC DE MOCTEZUMA	SENA BANCOMER	CREDITO SIMPLE	30/04/2010	04/05/2010	750,000,000	-	180	5400				
QUERÉTARO	GOBIERNO DEL ESTADO	BANCOMER	CREDITO SIMPLE	24/09/2010	27/04/2010	652,432,228	-	300	9000				
VERACRUZ	ZACUALPAN	BANCOMER	CREDITO SIMPLE	30/03/2010	27/04/2010	4,059,276	1,154,330	101	3030				
SONORA	MAZATLÁN	SAIC	CREDITO SIMPLE	04/01/2010	27/04/2010	90,000,000	21,111,130	130	3600				
PUEBLA	GOBIERNO DEL ESTADO	SENA BANCOMER	CREDITO SIMPLE	14/04/2010	14/04/2010	3,500,000,000	3,403,139,804	240	7200				
JALISCO	MASCOTA	BANCOMER	CREDITO SIMPLE	24/03/2010	14/04/2010	3,000,000	1,541,416	130	3600				
TAMALIAPÁN	COMUNIDAD MUNICIPAL DE AGUA POTABLE INTERMUNICIPALES	BANCOMER	CREDITO SIMPLE	19/02/2010	30/03/2010	31,905,000	-	300	10800				
SONORA	BONITO ALBÉZ	BANCOMER	CREDITO SIMPLE	14/03/2010	29/03/2010	2,530,287	720,845	130	3600				
QUINTANA ROO	MINATO ALBÉZ	BANORTE	CREDITO SIMPLE	28/11/2009	10/03/2010	27,626,192	-	170	3600				
CHAPAS	REFORMA	BANCOMER	CREDITO SIMPLE	24/11/2009	19/02/2010	11,000,000	4,330,219	130	3600				
DURANGO	GÓMEZ PALACIO	BANCOMER	CREDITO SIMPLE	14/01/2010	19/02/2010	182,000,000	97,134,831	180	5400				
TAMALIAPÁN	GOBIERNO DEL ESTADO	SENA BANCOMER	CREDITO SIMPLE	10/01/2010	14/02/2010	1,000,000,000	795,126,250	180	5400				
CHAPAS	TAPACHULA	BANCOMER	CREDITO SIMPLE	24/11/2009	19/01/2010	148,489,809	74,299,172	144	4320				
CHAPAS	SAN CLEMENTE DE LAS CASAS	BANCOMER	CREDITO SIMPLE	24/11/2009	27/01/2010	62,492,425	24,346,231	130	3600				
CHAPAS	COPANALÁ	BANCOMER	CREDITO SIMPLE	17/11/2009	08/01/2010	4,900,000	1,753,283	120	3600				
PUCUTÁN	QUINTANA ROO	BANCOMER	CREDITO SIMPLE	30/11/2009	30/11/2009	10,000,000	2,672,414	180	5400				
PUCUTÁN	YACAJABA	BANCOMER	CREDITO SIMPLE	30/11/2009	30/11/2009	10,000,000	2,672,414	180	5400				
QUINTANA ROO	MONTERA	BANCOMER	CREDITO SIMPLE	27/02/2009	24/12/2009	20,213,485	6,471,240	130	3600				
COMUELA	FRANCISCO MADRUGA	BANCOMER	CREDITO SIMPLE	23/11/2009	24/12/2009	15,544,410	4,756,464	130	3600				
COMUELA	GASTADOS	BANCOMER	CREDITO SIMPLE	26/11/2009	24/12/2009	5,194,124	1,566,819	130	3600				
DURANGO	DURANGO	BANCOMER	CREDITO SIMPLE	27/11/2009	23/12/2009	157,200,000	60,404,707	180	5400				
CHAPAS	SANJOSE	BANCOMER	CREDITO SIMPLE	10/11/2009	24/12/2009	2,000,000	1,715,238	130	3600				
CHAPAS	ACAPITAHUA	BANCOMER	CREDITO SIMPLE	10/11/2009	24/12/2009	4,100,000	2,100,000	130	3600				
CHAPAS	ATAPA	BANCOMER	CREDITO SIMPLE	10/11/2009	24/12/2009	4,000,000	942,318	130	3600				
MICHOACÁN	TETZIO	BANCOMER	CREDITO SIMPLE	14/11/2009	12/01/2010	12,900,000	3,447,000	130	3600				
Baja CALIFORNIA	PLAYA DE ROSARITO	COSEDAN	CREDITO SIMPLE	24/03/2008	15/12/2009	200,000,000	-	150	3400				
QUINTANA ROO	BONITO ALBÉZ	BANCOMER	CREDITO SIMPLE	04/11/2009	14/11/2009	200,000,000	-	180	5400				
QUINTANA ROO	GOBIERNO DEL ESTADO	SENA BANCOMER	CREDITO SIMPLE	11/12/2009	14/11/2009	1,600,000,000	713,001,430	180	5400				
VERACRUZ	NAUTLA	SENA BANCOMER	CREDITO SIMPLE	25/11/2009	11/11/2009	7,000,000	594,203	96	2880				
COMUELA	TORREÓN	BANCOMER	CREDITO SIMPLE	27/11/2009	09/12/2009	174,814,813	74,937,847	110	3600				
GUERRERO	GOBIERNO DEL ESTADO	SANTANDER	CREDITO SIMPLE	07/11/2009	03/11/2009	483,807,457	330,393,514	180	5400				
QUERÉTARO	GOBIERNO DEL ESTADO	SENA BANCOMER	CREDITO SIMPLE	30/11/2009	09/12/2009	300,000,000	316,149,408	180	5400				
VERACRUZ	COMAPA	BANCOMER	CREDITO SIMPLE	16/10/2009	19/11/2009	100,000,000	2,801,846	130	3600				
JALISCO	EL SALTO	NRB	CREDITO SIMPLE	04/11/2009	13/11/2009	60,000,000	-	84	2520				
PUCUTÁN	TEMAK	BANCOMER	CREDITO SIMPLE	21/09/2009	04/11/2009	5,000,000	2,184,107	174	5180				
PUCUTÁN	TECHIC PUEBLO	BANCOMER	CREDITO SIMPLE	30/11/2009	04/12/2009	3,700,000	892,091	114	3440				
PUCUTÁN	TECHIC PUERTO	BANCOMER	CREDITO SIMPLE	30/11/2009	04/11/2009	1,500,000	-	78	2340				
PUCUTÁN	SACACACHÉN	BANCOMER	CREDITO SIMPLE	30/11/2009	04/11/2009	2,500,000	-	77	2310				
PUCUTÁN	TIMACOB	BANCOMER	CREDITO SIMPLE	30/11/2009	04/11/2009	7,000,000	-	80	2400				
CHIHUAHUA	JARÉZ	NRB	CREDITO SIMPLE	13/10/2009	07/11/2009	300,000,000	-	84	2520				
QUINTANA ROO	GARBA	BANCOMER	CREDITO SIMPLE	19/10/2009	30/10/2009	16,445,958	-	120	3600				
Baja CALIFORNIA	COMUNIDAD NATAL DE SERVICIOS FINANCIEROS	COSEDAN	CREDITO SIMPLE	14/10/2009	24/10/2009	300,000,000	202,792,215	240	7200				
QUINTANA ROO	SAN NICOLÁS DE LOS GARZA	SAIC	CREDITO SIMPLE	13/10/2009	29/10/2009	400,000,000	389,707,389	287	8738				
Baja CALIFORNIA SUR	COMONDU	BANCOMER	CREDITO SIMPLE	16/10/2009	27/10/2009	4,240,044	76,790,021	164	4320				
Baja CALIFORNIA SUR	LOMIETI	BANCOMER	CREDITO SIMPLE	14/10/2009	17/10/2009	47,845,914	17,854,885	104	3240				
MÉXICO	GOBIERNO DEL ESTADO	SAIC	CREDITO SIMPLE	22/10/2009	23/10/2009	600,000,000	413,335,408	180	5400				
QUINTANA ROO	GOBIERNO DEL ESTADO	SAIC	CREDITO SIMPLE	21/09/2009	28/09/2009	2,000,000,000	416,789,230	120	3600				
VERACRUZ	COMALOMÁN	BANCOMER	CREDITO SIMPLE	24/09/2009	21/09/2009	17,000,000	4,574,330	110	3600				
DURANGO	SAN LUIS DE GUADALUPE	BANCOMER	CREDITO SIMPLE	04/09/2009	18/09/2009	1,500,000	390,756	130	3600				
PUCUTÁN	WALLADOLID	BANCOMER	CREDITO SIMPLE	12/04/2009	04/10/2009	492,329,215	264,215,532	172	5140				

FINANCIAMIENTOS Y OBLIGACIONES INSCRITOS EN EL REGISTRO PÚBLICO ÚNICO ¹¹

ENTIDAD	DEUDOR U OBLIGADO ¹²	ACREEDOR ¹³	TIPO DE OBLIGACIÓN ¹⁴	FECHA DE CONTRATACIÓN ¹⁵	FECHA DE INSCRIPCIÓN ¹⁶	MONTO ORIGINAL CONTRATADO ¹⁷	SALDO AL 31 DE MARZO DE 2017 ¹⁸	PLAZO PACTADO ¹⁹	TASA DE INTERÉS ¹⁰	TASA DE SOBRETASA ¹¹	FECHA DE VENCIMIENTO ¹²	TASA EFECTIVA ¹³	FECHA DE ÚLTIMA MODIFICACIÓN ¹⁴
MÉJICO	ENCAMERACIÓN DE DÓN	BANCOBAS	CREDITO SIMPLE	20/08/2009	24/08/2009	7,000,000	1,647,019	170	36.00				
MÉJICO	COMISIÓN LOCAL DEL AGUA	BANCOBAS	CREDITO EN CUENTA CORRIENTE	23/07/2009	26/07/2009	11,974,335	-	240	7.00				
CHAMPAS	TECOMITÁN	BANCOBAS	CREDITO SIMPLE	21/07/2009	20/08/2009	30,474,947	3,411,491	120	36.00				
GUANAJUATO	COUEAMARCO	BANCO	CREDITO SIMPLE	13/07/2009	10/04/2009	7,300,000	7,300,000	180	6.00				
MÉJICO	INSTITUCIÓN DE LOS NEUBELLOS	BANCOBAS	CREDITO SIMPLE	31/07/2009	14/08/2009	7,000,000	1,647,019	120	36.00				
AGUANALTIENES	AQUASCALIENTES	BANCOBAS	CREDITO SIMPLE	07/08/2009	11/04/2009	710,000,000	95,435,844	80	27.00				
CUADRO DE MÉJICO	GOBIERNO DEL ESTADO	SEVA BANCOBAS	CREDITO SIMPLE	05/08/2009	11/08/2009	300,000,000	32,819,001	130	36.00				
YUCATÁN	SEVE	BANCOBAS	CREDITO SIMPLE	31/07/2009	11/08/2009	3,000,000	492,307	119	35.00				
COAHUILA	GOBIERNO DEL ESTADO	BANORTE	CREDITO SIMPLE	01/08/2009	07/08/2009	6,000,000	1,416,670	120	36.00				
BALBUENA	SAN FRANCISCO (BARO) FONDO	BANCOBAS	CREDITO SIMPLE	13/07/2009	07/08/2009	9,800,000	2,460,870	120	36.00				
VERACRUZ	ZENTILA	BANCOBAS	CREDITO SIMPLE	30/08/2009	08/08/2009	7,401,349	1,111,180	120	36.00				
GUANAJUATO	DOCTOR ENDA	BANCOBAS	CREDITO SIMPLE	17/07/2009	06/08/2009	4,848,417	1,111,931	120	36.00				
TAMAUCAPO	NEUVENJARDINO	COFINA	CREDITO SIMPLE	13/07/2009	15/07/2009	30,000,000	2,418,500	240	7.00				
HONDURA	GOBIERNO DEL ESTADO	BANAMEX	CREDITO SIMPLE	14/08/2009	29/08/2009	211,500,000	-	180	54.00				
CUADRO DE MÉJICO	GOBIERNO DEL ESTADO	BANCOBAS	CREDITO SIMPLE	19/12/2008	18/05/2009	175,000,000	113,021,340	240	7.00				
YUCALTECO	MAZATLÁN	BANCOBAS	CREDITO SIMPLE	30/04/2009	18/04/2009	100,000,000	81,551,949	240	7.00				
CHAMPAS	TOMALÁ	BANCOBAS	CREDITO SIMPLE	33/04/2009	15/08/2009	5,500,000	13,485,000	180	6.00				
JALISCO	MASCOTA	BANCOBAS	CREDITO SIMPLE	02/08/2009	19/04/2009	5,500,000	1,163,794	120	36.00				
SONDORA	NAUCALPAN DE JUÁREZ	BANORTE	CREDITO SIMPLE	21/09/2009	31/09/2009	90,000,000	-	120	36.00				
VERACRUZ	ACATEPEC	TENEDORES BURSÁTILES	EMISIÓN BURSÁTIL	14/12/2008	20/05/2009	286,342	286,342	330	9.00				
VERACRUZ	ACATLÁN	TENEDORES BURSÁTILES	EMISIÓN BURSÁTIL	16/12/2008	20/05/2009	1,316,275	1,394,608	330	9.00				
VERACRUZ	ACTOYÁN	TENEDORES BURSÁTILES	EMISIÓN BURSÁTIL	16/12/2008	20/05/2009	10,108,182	836,331	330	9.00				
VERACRUZ	AQUILA	TENEDORES BURSÁTILES	EMISIÓN BURSÁTIL	16/12/2008	20/05/2009	1,400,417	216,756	330	9.00				
VERACRUZ	AGUA DULCE	TENEDORES BURSÁTILES	EMISIÓN BURSÁTIL	14/12/2008	20/05/2009	2,040,203	318,258	330	9.00				
VERACRUZ	ALAMO TENAPACHÉ	TENEDORES BURSÁTILES	EMISIÓN BURSÁTIL	16/12/2008	20/05/2009	12,800,843	1,997,603	330	9.00				
VERACRUZ	ALTO LUGERO DE GUATEMALA	TENEDORES BURSÁTILES	EMISIÓN BURSÁTIL	16/12/2008	20/05/2009	10,315,134	1,556,231	330	9.00				
VERACRUZ	ALTO LUGERO	TENEDORES BURSÁTILES	EMISIÓN BURSÁTIL	16/12/2008	20/05/2009	4,707,392	281,965	330	9.00				
VERACRUZ	ALTO LUGERO	TENEDORES BURSÁTILES	EMISIÓN BURSÁTIL	16/12/2008	20/05/2009	1,677,022	735,316	330	9.00				
VERACRUZ	ALTO LUGERO	TENEDORES BURSÁTILES	EMISIÓN BURSÁTIL	16/12/2008	20/05/2009	4,083,074	834,880	330	9.00				
VERACRUZ	ALTO LUGERO	TENEDORES BURSÁTILES	EMISIÓN BURSÁTIL	16/12/2008	20/05/2009	1,784,981	90,826	330	9.00				
VERACRUZ	AMATITLÁN	TENEDORES BURSÁTILES	EMISIÓN BURSÁTIL	16/12/2008	20/05/2009	1,621,238	253,751	330	9.00				
VERACRUZ	AMATITLÁN DE LOS REYES	TENEDORES BURSÁTILES	EMISIÓN BURSÁTIL	16/12/2008	20/05/2009	4,081,256	637,526	330	9.00				
VERACRUZ	ANGEL R. CABRERA	TENEDORES BURSÁTILES	EMISIÓN BURSÁTIL	16/12/2008	20/05/2009	3,040,498	787,369	330	9.00				
VERACRUZ	APAZAPAN	TENEDORES BURSÁTILES	EMISIÓN BURSÁTIL	16/12/2008	20/05/2009	1,315,104	201,509	330	9.00				
VERACRUZ	AQUILA	TENEDORES BURSÁTILES	EMISIÓN BURSÁTIL	16/12/2008	20/05/2009	1,356,822	204,106	330	9.00				
VERACRUZ	ATACAPÁN	TENEDORES BURSÁTILES	EMISIÓN BURSÁTIL	16/12/2008	20/05/2009	1,315,744	271,134	330	9.00				
VERACRUZ	ATLAPULCO	TENEDORES BURSÁTILES	EMISIÓN BURSÁTIL	16/12/2008	20/05/2009	1,817,556	283,918	330	9.00				
VERACRUZ	ATYAC	TENEDORES BURSÁTILES	EMISIÓN BURSÁTIL	16/12/2008	20/05/2009	4,811,848	751,852	330	9.00				
VERACRUZ	ATZACÁN	TENEDORES BURSÁTILES	EMISIÓN BURSÁTIL	16/12/2008	20/05/2009	2,318,872	362,187	330	9.00				
VERACRUZ	ATZAPÁN	TENEDORES BURSÁTILES	EMISIÓN BURSÁTIL	16/12/2008	20/05/2009	4,999,708	715,499	330	9.00				
VERACRUZ	AYAHUALULCO	TENEDORES BURSÁTILES	EMISIÓN BURSÁTIL	16/12/2008	20/05/2009	2,449,009	351,315	330	9.00				
VERACRUZ	BANDELLA	TENEDORES BURSÁTILES	EMISIÓN BURSÁTIL	16/12/2008	20/05/2009	2,177,841	497,407	330	9.00				
VERACRUZ	BENITO JUÁREZ	TENEDORES BURSÁTILES	EMISIÓN BURSÁTIL	16/12/2008	20/05/2009	2,306,325	360,299	330	9.00				
VERACRUZ	CHAMPÓN DE TEJEDA	TENEDORES BURSÁTILES	EMISIÓN BURSÁTIL	16/12/2008	20/05/2009	1,441,954	221,205	330	9.00				
VERACRUZ	CHAMPÓN DE TEJEDA	TENEDORES BURSÁTILES	EMISIÓN BURSÁTIL	16/12/2008	20/05/2009	6,124,164	956,647	330	9.00				
VERACRUZ	CAROL A. CARRILLO	TENEDORES BURSÁTILES	EMISIÓN BURSÁTIL	16/12/2008	20/05/2009	1,377,279	211,151	330	9.00				
VERACRUZ	CARRILLO PUERTO	TENEDORES BURSÁTILES	EMISIÓN BURSÁTIL	16/12/2008	20/05/2009	2,054,683	321,289	330	9.00				
VERACRUZ	CASTILLO DE TRINIDAD	TENEDORES BURSÁTILES	EMISIÓN BURSÁTIL	16/12/2008	20/05/2009	3,731,242	476,443	330	9.00				
VERACRUZ	CATEMACO	TENEDORES BURSÁTILES	EMISIÓN BURSÁTIL	16/12/2008	20/05/2009	5,571,976	870,391	330	9.00				

FINANCIAMIENTOS Y OBLIGACIONES INSCRITOS EN EL REGISTRO PÚBLICO ÚNICO 17

ENTIDAD	DEUDOR U OBLIGADO 18	ACREEDOR 19	TIPO DE OBLIGACIÓN 20	FECHA DE CONTRATACIÓN 21	FECHA DE INSCRIPCIÓN 22	MONTO ORIGINAL CONTRATADO 23	SALDO AL 31 DE MARZO DE 2017 24	PLAZO PACTADO 25	TASA DE INTERÉS 26	SOBRETASA 16	FECHA DE VENCIMIENTO 27	TASA EFECTIVA 28	FECHA DE ÚLTIMA MODIFICACIÓN 29
VERACRUZ	SACDRES DE HEREDIA	TENEDORES BURSÁTILES	EMISIÓN BURSÁTIL	16/12/2008	20/05/2009	3,156,409	539,421	336	9.000		9/30/17		
VERACRUZ	GERERO AZUL	TENEDORES BURSÁTILES	EMISIÓN BURSÁTIL	16/12/2008	20/05/2009	4,894,391	733,939	330	9.000		9/30/17		
VERACRUZ	COMCAL TANGUIS	TENEDORES BURSÁTILES	EMISIÓN BURSÁTIL	16/12/2008	20/05/2009	2,003,583	402,512	330	9.000		9/30/17		
VERACRUZ	CHALMA	TENEDORES BURSÁTILES	EMISIÓN BURSÁTIL	16/12/2008	20/05/2009	2,560,700	400,084	330	9.000		9/30/17		
VERACRUZ	CHICHENHUI	TENEDORES BURSÁTILES	EMISIÓN BURSÁTIL	16/12/2008	20/05/2009	1,205,856	330,815	330	9.000		9/30/17		
VERACRUZ	CHOCOLQUICO	TENEDORES BURSÁTILES	EMISIÓN BURSÁTIL	16/12/2008	20/05/2009	2,018,089	315,343	330	9.000		9/30/17		
VERACRUZ	CHICONTERC	TENEDORES BURSÁTILES	EMISIÓN BURSÁTIL	16/12/2008	20/05/2009	3,287,244	602,315	330	9.000		9/30/17		
VERACRUZ	CHIHUAHUA	TENEDORES BURSÁTILES	EMISIÓN BURSÁTIL	16/12/2008	20/05/2009	3,732,890	426,817	330	9.000		9/30/17		
VERACRUZ	CHIHUAHUA DE COHUILTZA	TENEDORES BURSÁTILES	EMISIÓN BURSÁTIL	16/12/2008	20/05/2009	2,136,551	352,421	330	9.000		9/30/17		
VERACRUZ	CHICHAMAN	TENEDORES BURSÁTILES	EMISIÓN BURSÁTIL	16/12/2008	20/05/2009	3,117,922	330,838	330	9.000		9/30/17		
VERACRUZ	CHIMALTAN	TENEDORES BURSÁTILES	EMISIÓN BURSÁTIL	16/12/2008	20/05/2009	1,438,459	359,056	330	9.000		9/30/17		
VERACRUZ	CHILITLITL	TENEDORES BURSÁTILES	EMISIÓN BURSÁTIL	16/12/2008	20/05/2009	1,786,117	371,197	330	9.000		9/30/17		
VERACRUZ	COAHUILTEPEC	TENEDORES BURSÁTILES	EMISIÓN BURSÁTIL	16/12/2008	20/05/2009	1,258,453	334,314	330	9.000		9/30/17		
VERACRUZ	COAHUILTEPEC	TENEDORES BURSÁTILES	EMISIÓN BURSÁTIL	16/12/2008	20/05/2009	1,479,839	354,595	330	9.000		9/30/17		
VERACRUZ	COAHUILTEPEC	TENEDORES BURSÁTILES	EMISIÓN BURSÁTIL	16/12/2008	20/05/2009	8,414,866	1,212,913	330	9.000		9/30/17		
VERACRUZ	COAHUILTEPEC	TENEDORES BURSÁTILES	EMISIÓN BURSÁTIL	16/12/2008	20/05/2009	103,408,257	16,184,373	330	9.000		9/30/17		
VERACRUZ	COAHUILTEPEC	TENEDORES BURSÁTILES	EMISIÓN BURSÁTIL	16/12/2008	20/05/2009	4,137,922	648,817	330	9.000		9/30/17		
VERACRUZ	COATEPEQUE	TENEDORES BURSÁTILES	EMISIÓN BURSÁTIL	16/12/2008	20/05/2009	1,189,163	261,378	330	9.000		9/30/17		
VERACRUZ	COATEPEQUE	TENEDORES BURSÁTILES	EMISIÓN BURSÁTIL	16/12/2008	20/05/2009	1,835,866	364,538	330	9.000		9/30/17		
VERACRUZ	COATEPEQUE	TENEDORES BURSÁTILES	EMISIÓN BURSÁTIL	16/12/2008	20/05/2009	2,881,243	371,971	330	9.000		9/30/17		
VERACRUZ	COATEPEQUE	TENEDORES BURSÁTILES	EMISIÓN BURSÁTIL	16/12/2008	20/05/2009	36,187,559	518,528	330	9.000		9/30/17		
VERACRUZ	COATEPEQUE	TENEDORES BURSÁTILES	EMISIÓN BURSÁTIL	16/12/2008	20/05/2009	10,385,548	1,418,188	330	9.000		9/30/17		
VERACRUZ	COATEPEQUE	TENEDORES BURSÁTILES	EMISIÓN BURSÁTIL	16/12/2008	20/05/2009	2,123,253	361,578	330	9.000		9/30/17		
VERACRUZ	COATEPEQUE	TENEDORES BURSÁTILES	EMISIÓN BURSÁTIL	16/12/2008	20/05/2009	2,901,211	453,372	330	9.000		9/30/17		
VERACRUZ	COATEPEQUE	TENEDORES BURSÁTILES	EMISIÓN BURSÁTIL	16/12/2008	20/05/2009	19,111,153	2,318,890	330	9.000		9/30/17		
VERACRUZ	COATEPEQUE	TENEDORES BURSÁTILES	EMISIÓN BURSÁTIL	16/12/2008	20/05/2009	8,556,468	1,136,594	330	9.000		9/30/17		
VERACRUZ	COATEPEQUE	TENEDORES BURSÁTILES	EMISIÓN BURSÁTIL	16/12/2008	20/05/2009	1,855,252	389,186	330	9.000		9/30/17		
VERACRUZ	COATEPEQUE	TENEDORES BURSÁTILES	EMISIÓN BURSÁTIL	16/12/2008	20/05/2009	2,173,959	339,591	330	9.000		9/30/17		
VERACRUZ	COATEPEQUE	TENEDORES BURSÁTILES	EMISIÓN BURSÁTIL	16/12/2008	20/05/2009	2,735,535	435,439	330	9.000		9/30/17		
VERACRUZ	COATEPEQUE	TENEDORES BURSÁTILES	EMISIÓN BURSÁTIL	16/12/2008	20/05/2009	4,160,895	649,937	330	9.000		9/30/17		
VERACRUZ	COATEPEQUE	TENEDORES BURSÁTILES	EMISIÓN BURSÁTIL	16/12/2008	20/05/2009	5,815,689	914,077	330	9.000		9/30/17		
VERACRUZ	COATEPEQUE	TENEDORES BURSÁTILES	EMISIÓN BURSÁTIL	16/12/2008	20/05/2009	3,732,821	592,184	330	9.000		9/30/17		
VERACRUZ	COATEPEQUE	TENEDORES BURSÁTILES	EMISIÓN BURSÁTIL	16/12/2008	20/05/2009	2,071,840	347,254	330	9.000		9/30/17		
VERACRUZ	COATEPEQUE	TENEDORES BURSÁTILES	EMISIÓN BURSÁTIL	16/12/2008	20/05/2009	5,708,627	801,427	330	9.000		9/30/17		
VERACRUZ	COATEPEQUE	TENEDORES BURSÁTILES	EMISIÓN BURSÁTIL	16/12/2008	20/05/2009	6,474,840	1,011,478	330	9.000		9/30/17		
VERACRUZ	COATEPEQUE	TENEDORES BURSÁTILES	EMISIÓN BURSÁTIL	16/12/2008	20/05/2009	3,106,157	483,109	330	9.000		9/30/17		
VERACRUZ	COATEPEQUE	TENEDORES BURSÁTILES	EMISIÓN BURSÁTIL	16/12/2008	20/05/2009	2,116,254	339,393	330	9.000		9/30/17		
VERACRUZ	COATEPEQUE	TENEDORES BURSÁTILES	EMISIÓN BURSÁTIL	16/12/2008	20/05/2009	4,823,411	764,293	330	9.000		9/30/17		
VERACRUZ	COATEPEQUE	TENEDORES BURSÁTILES	EMISIÓN BURSÁTIL	16/12/2008	20/05/2009	1,981,710	280,482	330	9.000		9/30/17		
VERACRUZ	COATEPEQUE	TENEDORES BURSÁTILES	EMISIÓN BURSÁTIL	16/12/2008	20/05/2009	3,145,228	528,238	330	9.000		9/30/17		
VERACRUZ	COATEPEQUE	TENEDORES BURSÁTILES	EMISIÓN BURSÁTIL	16/12/2008	20/05/2009	6,118,220	1,118,303	330	9.000		9/30/17		
VERACRUZ	COATEPEQUE	TENEDORES BURSÁTILES	EMISIÓN BURSÁTIL	16/12/2008	20/05/2009	6,118,220	960,040	330	9.000		9/30/17		
VERACRUZ	COATEPEQUE	TENEDORES BURSÁTILES	EMISIÓN BURSÁTIL	16/12/2008	20/05/2009	2,048,396	310,133	330	9.000		9/30/17		
VERACRUZ	COATEPEQUE	TENEDORES BURSÁTILES	EMISIÓN BURSÁTIL	16/12/2008	20/05/2009	2,288,249	357,132	330	9.000		9/30/17		
VERACRUZ	COATEPEQUE	TENEDORES BURSÁTILES	EMISIÓN BURSÁTIL	16/12/2008	20/05/2009	3,384,112	511,487	330	9.000		9/30/17		
VERACRUZ	COATEPEQUE	TENEDORES BURSÁTILES	EMISIÓN BURSÁTIL	16/12/2008	20/05/2009	1,233,545	213,007	330	9.000		9/30/17		
VERACRUZ	COATEPEQUE	TENEDORES BURSÁTILES	EMISIÓN BURSÁTIL	16/12/2008	20/05/2009	2,971,095	484,111	330	9.000		9/30/17		
VERACRUZ	COATEPEQUE	TENEDORES BURSÁTILES	EMISIÓN BURSÁTIL	16/12/2008	20/05/2009	1,634,867	288,025	330	9.000		9/30/17		
VERACRUZ	COATEPEQUE	TENEDORES BURSÁTILES	EMISIÓN BURSÁTIL	16/12/2008	20/05/2009	2,516,984	400,045	330	9.000		9/30/17		
VERACRUZ	COATEPEQUE	TENEDORES BURSÁTILES	EMISIÓN BURSÁTIL	16/12/2008	20/05/2009	18,732,027	2,181,535	330	9.000		9/30/17		

FINANCIAMIENTOS Y OBLIGACIONES INSCRITOS EN EL REGISTRO PÚBLICO ÚNICO 1V

ENTIDAD	DEUDOR U OBLIGADO 11	ACEEDOR 9	TIPO DE OBLIGACIÓN 10	FECHA DE CONTRATACIÓN 12	FECHA DE INSCRIPCIÓN 13	MONTO ORIGINAL CONTRATADO 14	SALDO AL 31 DE MARZO DE 2017 15	PLAZO PACTADO 16	TASA DE INTERÉS 17	SOBRETASA 18	FECHA DE VENCIMIENTO 19	TASA EFECTIVA 20	FECHA DE ÚLTIMA MODIFICACIÓN 21
VERACRUZ	ALACRUZ	TENEDORES BURSÁTILES	EMISIÓN BURSÁTIL	16/12/2008	20/05/2009	2,703,896	422,216	330	9900				
VERACRUZ	JALISCO	TENEDORES BURSÁTILES	EMISIÓN BURSÁTIL	16/12/2008	20/05/2009	1,634,830	250,174	330	9900				
VERACRUZ	JALISCO	TENEDORES BURSÁTILES	EMISIÓN BURSÁTIL	16/12/2008	20/05/2009	5,883,379	935,084	330	9900				
VERACRUZ	JALISCO	TENEDORES BURSÁTILES	EMISIÓN BURSÁTIL	16/12/2008	20/05/2009	1,782,534	779,826	330	9900				
VERACRUZ	JALISCO	TENEDORES BURSÁTILES	EMISIÓN BURSÁTIL	16/12/2008	20/05/2009	4,073,802	638,676	330	9900				
VERACRUZ	JALISCO	TENEDORES BURSÁTILES	EMISIÓN BURSÁTIL	16/12/2008	20/05/2009	5,553,159	858,159	330	9900				
VERACRUZ	JALISCO	TENEDORES BURSÁTILES	EMISIÓN BURSÁTIL	16/12/2008	20/05/2009	4,474,194	699,220	330	9900				
VERACRUZ	JALISCO	TENEDORES BURSÁTILES	EMISIÓN BURSÁTIL	16/12/2008	20/05/2009	4,934,397	771,464	330	9900				
VERACRUZ	JALISCO	TENEDORES BURSÁTILES	EMISIÓN BURSÁTIL	16/12/2008	20/05/2009	4,024,333	678,676	330	9900				
VERACRUZ	JALISCO	TENEDORES BURSÁTILES	EMISIÓN BURSÁTIL	16/12/2008	20/05/2009	3,104,942	318,813	330	9900				
VERACRUZ	JALISCO	TENEDORES BURSÁTILES	EMISIÓN BURSÁTIL	16/12/2008	20/05/2009	1,615,181	253,302	330	9900				
VERACRUZ	JALISCO	TENEDORES BURSÁTILES	EMISIÓN BURSÁTIL	16/12/2008	20/05/2009	4,932,213	773,886	330	9900				
VERACRUZ	JALISCO	TENEDORES BURSÁTILES	EMISIÓN BURSÁTIL	16/12/2008	20/05/2009	1,971,960	299,274	330	9900				
VERACRUZ	JALISCO	TENEDORES BURSÁTILES	EMISIÓN BURSÁTIL	16/12/2008	20/05/2009	1,473,794	230,331	330	9900				
VERACRUZ	JALISCO	TENEDORES BURSÁTILES	EMISIÓN BURSÁTIL	16/12/2008	20/05/2009	1,873,382	273,424	330	9900				
VERACRUZ	JALISCO	TENEDORES BURSÁTILES	EMISIÓN BURSÁTIL	16/12/2008	20/05/2009	2,802,111	437,714	330	9900				
VERACRUZ	JALISCO	TENEDORES BURSÁTILES	EMISIÓN BURSÁTIL	16/12/2008	20/05/2009	2,792,021	428,450	330	9900				
VERACRUZ	JALISCO	TENEDORES BURSÁTILES	EMISIÓN BURSÁTIL	16/12/2008	20/05/2009	15,117,763	2,361,522	330	9900				
VERACRUZ	JALISCO	TENEDORES BURSÁTILES	EMISIÓN BURSÁTIL	16/12/2008	20/05/2009	1,146,056	176,797	330	9900				
VERACRUZ	JALISCO	TENEDORES BURSÁTILES	EMISIÓN BURSÁTIL	16/12/2008	20/05/2009	1,804,174	282,140	330	9900				
VERACRUZ	JALISCO	TENEDORES BURSÁTILES	EMISIÓN BURSÁTIL	16/12/2008	20/05/2009	4,346,735	679,310	330	9900				
VERACRUZ	JALISCO	TENEDORES BURSÁTILES	EMISIÓN BURSÁTIL	16/12/2008	20/05/2009	26,494,107	4,138,609	330	9900				
VERACRUZ	JALISCO	TENEDORES BURSÁTILES	EMISIÓN BURSÁTIL	16/12/2008	20/05/2009	6,852,330	1,074,304	330	9900				
VERACRUZ	JALISCO	TENEDORES BURSÁTILES	EMISIÓN BURSÁTIL	16/12/2008	20/05/2009	765,733	116,530	330	9900				
VERACRUZ	JALISCO	TENEDORES BURSÁTILES	EMISIÓN BURSÁTIL	16/12/2008	20/05/2009	6,995,170	1,062,059	330	9900				
VERACRUZ	JALISCO	TENEDORES BURSÁTILES	EMISIÓN BURSÁTIL	16/12/2008	20/05/2009	13,149,010	2,013,889	330	9900				
VERACRUZ	JALISCO	TENEDORES BURSÁTILES	EMISIÓN BURSÁTIL	16/12/2008	20/05/2009	2,404,841	375,969	330	9900				
VERACRUZ	JALISCO	TENEDORES BURSÁTILES	EMISIÓN BURSÁTIL	16/12/2008	20/05/2009	1,377,584	215,188	330	9900				
VERACRUZ	JALISCO	TENEDORES BURSÁTILES	EMISIÓN BURSÁTIL	16/12/2008	20/05/2009	4,532,394	715,945	330	9900				
VERACRUZ	JALISCO	TENEDORES BURSÁTILES	EMISIÓN BURSÁTIL	16/12/2008	20/05/2009	2,838,263	436,424	330	9900				
VERACRUZ	JALISCO	TENEDORES BURSÁTILES	EMISIÓN BURSÁTIL	16/12/2008	20/05/2009	5,481,837	816,310	330	9900				
VERACRUZ	JALISCO	TENEDORES BURSÁTILES	EMISIÓN BURSÁTIL	16/12/2008	20/05/2009	3,283,010	512,835	330	9900				
VERACRUZ	JALISCO	TENEDORES BURSÁTILES	EMISIÓN BURSÁTIL	16/12/2008	20/05/2009	2,664,999	410,317	330	9900				
VERACRUZ	JALISCO	TENEDORES BURSÁTILES	EMISIÓN BURSÁTIL	16/12/2008	20/05/2009	40,651,628	6,351,074	330	9900				
VERACRUZ	JALISCO	TENEDORES BURSÁTILES	EMISIÓN BURSÁTIL	16/12/2008	20/05/2009	2,421,331	378,647	330	9900				
VERACRUZ	JALISCO	TENEDORES BURSÁTILES	EMISIÓN BURSÁTIL	16/12/2008	20/05/2009	2,267,311	369,794	330	9900				
VERACRUZ	JALISCO	TENEDORES BURSÁTILES	EMISIÓN BURSÁTIL	16/12/2008	20/05/2009	1,511,244	233,337	330	9900				
VERACRUZ	JALISCO	TENEDORES BURSÁTILES	EMISIÓN BURSÁTIL	16/12/2008	20/05/2009	10,481,987	1,666,432	330	9900				
VERACRUZ	JALISCO	TENEDORES BURSÁTILES	EMISIÓN BURSÁTIL	16/12/2008	20/05/2009	13,913,296	2,112,273	330	9900				
VERACRUZ	JALISCO	TENEDORES BURSÁTILES	EMISIÓN BURSÁTIL	16/12/2008	20/05/2009	3,998,790	604,846	330	9900				
VERACRUZ	JALISCO	TENEDORES BURSÁTILES	EMISIÓN BURSÁTIL	16/12/2008	20/05/2009	2,334,412	371,469	330	9900				
VERACRUZ	JALISCO	TENEDORES BURSÁTILES	EMISIÓN BURSÁTIL	16/12/2008	20/05/2009	4,605,925	716,485	330	9900				
VERACRUZ	JALISCO	TENEDORES BURSÁTILES	EMISIÓN BURSÁTIL	16/12/2008	20/05/2009	2,724,287	423,325	330	9900				
VERACRUZ	JALISCO	TENEDORES BURSÁTILES	EMISIÓN BURSÁTIL	16/12/2008	20/05/2009	6,643,989	944,173	330	9900				
VERACRUZ	JALISCO	TENEDORES BURSÁTILES	EMISIÓN BURSÁTIL	16/12/2008	20/05/2009	13,123,251	2,129,124	330	9900				
VERACRUZ	JALISCO	TENEDORES BURSÁTILES	EMISIÓN BURSÁTIL	16/12/2008	20/05/2009	4,852,004	757,918	330	9900				
VERACRUZ	JALISCO	TENEDORES BURSÁTILES	EMISIÓN BURSÁTIL	16/12/2008	20/05/2009	5,338,701	824,359	330	9900				
VERACRUZ	JALISCO	TENEDORES BURSÁTILES	EMISIÓN BURSÁTIL	16/12/2008	20/05/2009	1,708,105	266,321	330	9900				
VERACRUZ	JALISCO	TENEDORES BURSÁTILES	EMISIÓN BURSÁTIL	16/12/2008	20/05/2009	1,342,779	207,220	330	9900				
VERACRUZ	JALISCO	TENEDORES BURSÁTILES	EMISIÓN BURSÁTIL	16/12/2008	20/05/2009	7,534,845	1,177,324	330	9900				

FINANCIAMIENTOS Y OBLIGACIONES INSCRITOS EN EL REGISTRO PÚBLICO ÚNICO 17

ENTIDAD	DEUDOR U OBLIGADO 18	ACELSOR 19	TIPO DE OBLIGACIÓN 20	FECHA DE CONTRATACIÓN 21	FECHA DE INSCRIPCIÓN 22	MONTO ORIGINAL CONTRATADO 23	SALDO AL 31 DE MARZO DE 2017 24	PLAZO PACTADO 25	TASA DE INTERÉS 26	SCB/TASA 11	FECHA DE VENCIMIENTO 17	TASA EFECTIVA 12	FECHA DE ÚLTIMA MODIFICACIÓN 13
VERACRUZ	PALMIRARATÓN	TEJEDORES BURSAILES	EMISIÓN BURSAIL	16/12/2008	20/05/2009	1,612,811	240,887	330	9.000				
VERACRUZ	SAN ANDRÉS TENEXEMPA	TEJEDORES BURSAILES	EMISIÓN BURSAIL	16/12/2008	20/05/2009	1,544,211	241,219	330	9.000				
VERACRUZ	SAN ANDRÉS TUXTELA	TEJEDORES BURSAILES	EMISIÓN BURSAIL	16/12/2008	20/05/2009	9,260,365	1,540,274	330	9.000				
VERACRUZ	SAN JUAN EVANGELISTA	TEJEDORES BURSAILES	EMISIÓN BURSAIL	16/12/2008	20/05/2009	4,319,856	659,170	330	9.000				
VERACRUZ	SAN RAFAEL	TEJEDORES BURSAILES	EMISIÓN BURSAIL	16/12/2008	20/05/2009	3,232,553	592,827	330	9.000				
VERACRUZ	SANTIAGO TUCUMÁN	TEJEDORES BURSAILES	EMISIÓN BURSAIL	16/12/2008	20/05/2009	4,106,821	641,521	330	9.000				
VERACRUZ	SANTO DOMINGO	TEJEDORES BURSAILES	EMISIÓN BURSAIL	16/12/2008	20/05/2009	3,628,472	542,662	330	9.000				
VERACRUZ	SANJUAN DE AHUACÁN	TEJEDORES BURSAILES	EMISIÓN BURSAIL	16/12/2008	20/05/2009	4,561,059	712,427	330	9.000				
VERACRUZ	SUCHITLÁN	TEJEDORES BURSAILES	EMISIÓN BURSAIL	16/12/2008	20/05/2009	1,263,967	197,443	330	9.000				
VERACRUZ	TEJUPATZÁN	TEJEDORES BURSAILES	EMISIÓN BURSAIL	16/12/2008	20/05/2009	2,141,889	350,437	330	9.000				
VERACRUZ	SOLEDAD DE DOLAR	TEJEDORES BURSAILES	EMISIÓN BURSAIL	16/12/2008	20/05/2009	2,226,326	349,240	330	9.000				
VERACRUZ	SOYATZÁN	TEJEDORES BURSAILES	EMISIÓN BURSAIL	16/12/2008	20/05/2009	3,203,018	578,247	330	9.000				
VERACRUZ	TAMPICO ALTO	TEJEDORES BURSAILES	EMISIÓN BURSAIL	16/12/2008	20/05/2009	2,615,047	392,418	330	9.000				
VERACRUZ	TAMPICO	TEJEDORES BURSAILES	EMISIÓN BURSAIL	16/12/2008	20/05/2009	2,854,177	446,160	330	9.000				
VERACRUZ	TANLAHÚ	TEJEDORES BURSAILES	EMISIÓN BURSAIL	16/12/2008	20/05/2009	3,265,529	588,208	330	9.000				
VERACRUZ	TANZIQUA	TEJEDORES BURSAILES	EMISIÓN BURSAIL	16/12/2008	20/05/2009	2,874,379	449,284	330	9.000				
VERACRUZ	TANZIQUA	TEJEDORES BURSAILES	EMISIÓN BURSAIL	16/12/2008	20/05/2009	1,333,110	207,494	330	9.000				
VERACRUZ	TANZIQUA	TEJEDORES BURSAILES	EMISIÓN BURSAIL	16/12/2008	20/05/2009	6,878,115	1,041,142	330	9.000				
VERACRUZ	TANZIQUA DE JUAREZ	TEJEDORES BURSAILES	EMISIÓN BURSAIL	16/12/2008	20/05/2009	1,420,939	233,201	330	9.000				
VERACRUZ	TECOTEPEALCÁN	TEJEDORES BURSAILES	EMISIÓN BURSAIL	16/12/2008	20/05/2009	4,777,687	699,453	330	9.000				
VERACRUZ	TEJUPATZÁN	TEJEDORES BURSAILES	EMISIÓN BURSAIL	16/12/2008	20/05/2009	2,162,246	353,356	330	9.000				
VERACRUZ	TEJUPATZÁN	TEJEDORES BURSAILES	EMISIÓN BURSAIL	16/12/2008	20/05/2009	5,271,695	932,850	330	9.000				
VERACRUZ	TEJUPATZÁN	TEJEDORES BURSAILES	EMISIÓN BURSAIL	16/12/2008	20/05/2009	1,601,893	250,243	330	9.000				
VERACRUZ	TEJUPATZÁN	TEJEDORES BURSAILES	EMISIÓN BURSAIL	16/12/2008	20/05/2009	1,633,805	264,378	330	9.000				
VERACRUZ	TEJUPATZÁN	TEJEDORES BURSAILES	EMISIÓN BURSAIL	16/12/2008	20/05/2009	3,249,427	507,594	330	9.000				
VERACRUZ	TEJUPATZÁN	TEJEDORES BURSAILES	EMISIÓN BURSAIL	16/12/2008	20/05/2009	1,875,425	295,771	330	9.000				
VERACRUZ	TEJUPATZÁN	TEJEDORES BURSAILES	EMISIÓN BURSAIL	16/12/2008	20/05/2009	1,674,197	261,504	330	9.000				
VERACRUZ	TEJUPATZÁN	TEJEDORES BURSAILES	EMISIÓN BURSAIL	16/12/2008	20/05/2009	2,050,003	326,533	330	9.000				
VERACRUZ	TEJUPATZÁN	TEJEDORES BURSAILES	EMISIÓN BURSAIL	16/12/2008	20/05/2009	2,103,864	328,657	330	9.000				
VERACRUZ	TEJUPATZÁN	TEJEDORES BURSAILES	EMISIÓN BURSAIL	16/12/2008	20/05/2009	1,529,808	218,915	330	9.000				
VERACRUZ	TEJUPATZÁN	TEJEDORES BURSAILES	EMISIÓN BURSAIL	16/12/2008	20/05/2009	2,647,192	444,757	330	9.000				
VERACRUZ	TEJUPATZÁN	TEJEDORES BURSAILES	EMISIÓN BURSAIL	16/12/2008	20/05/2009	4,956,930	774,315	330	9.000				
VERACRUZ	TEJUPATZÁN	TEJEDORES BURSAILES	EMISIÓN BURSAIL	16/12/2008	20/05/2009	14,241,001	2,272,318	330	9.000				
VERACRUZ	TEJUPATZÁN	TEJEDORES BURSAILES	EMISIÓN BURSAIL	16/12/2008	20/05/2009	8,227,851	1,300,392	330	9.000				
VERACRUZ	TEJUPATZÁN	TEJEDORES BURSAILES	EMISIÓN BURSAIL	16/12/2008	20/05/2009	1,695,584	264,293	330	9.000				
VERACRUZ	TEJUPATZÁN	TEJEDORES BURSAILES	EMISIÓN BURSAIL	16/12/2008	20/05/2009	2,117,958	330,703	330	9.000				
VERACRUZ	TEJUPATZÁN	TEJEDORES BURSAILES	EMISIÓN BURSAIL	16/12/2008	20/05/2009	12,160,570	1,760,216	330	9.000				
VERACRUZ	TEJUPATZÁN	TEJEDORES BURSAILES	EMISIÓN BURSAIL	16/12/2008	20/05/2009	3,334,159	551,064	330	9.000				
VERACRUZ	TEJUPATZÁN	TEJEDORES BURSAILES	EMISIÓN BURSAIL	16/12/2008	20/05/2009	1,298,567	216,216	330	9.000				
VERACRUZ	TEJUPATZÁN	TEJEDORES BURSAILES	EMISIÓN BURSAIL	16/12/2008	20/05/2009	4,291,469	670,382	330	9.000				
VERACRUZ	TEJUPATZÁN	TEJEDORES BURSAILES	EMISIÓN BURSAIL	16/12/2008	20/05/2009	1,798,520	280,949	330	9.000				
VERACRUZ	TEJUPATZÁN	TEJEDORES BURSAILES	EMISIÓN BURSAIL	16/12/2008	20/05/2009	1,715,210	267,931	330	9.000				
VERACRUZ	TEJUPATZÁN	TEJEDORES BURSAILES	EMISIÓN BURSAIL	16/12/2008	20/05/2009	1,394,101	202,193	330	9.000				
VERACRUZ	TEJUPATZÁN	TEJEDORES BURSAILES	EMISIÓN BURSAIL	16/12/2008	20/05/2009	1,334,073	208,394	330	9.000				
VERACRUZ	TEJUPATZÁN	TEJEDORES BURSAILES	EMISIÓN BURSAIL	16/12/2008	20/05/2009	2,281,225	340,234	330	9.000				
VERACRUZ	TEJUPATZÁN	TEJEDORES BURSAILES	EMISIÓN BURSAIL	16/12/2008	20/05/2009	1,866,867	287,350	330	9.000				
VERACRUZ	TEJUPATZÁN	TEJEDORES BURSAILES	EMISIÓN BURSAIL	16/12/2008	20/05/2009	1,394,201	202,577	330	9.000				
VERACRUZ	TEJUPATZÁN	TEJEDORES BURSAILES	EMISIÓN BURSAIL	16/12/2008	20/05/2009	5,984,087	936,766	330	9.000				
VERACRUZ	TEJUPATZÁN	TEJEDORES BURSAILES	EMISIÓN BURSAIL	16/12/2008	20/05/2009	32,911,883	5,141,121	330	9.000				

FINANCIAMIENTOS Y OBLIGACIONES INSCRITOS EN EL REGISTRO PÚBLICO ÚNICO 17

ENTIDAD	GRUPO U OBLIGADO 20	ACREEDOR 19	TIPO DE OBLIGACIÓN 18	FECHA DE CONTRATACIÓN 17	FECHA DE INSCRIPCIÓN 16	MONTO ORIGINAL CONTRATADO 15	SALDO AL 31 DE MARZO DE 2017 14	PLAZO PACTADO 13	TASA DE INTERÉS 12	SOBRETASA 11	FECHA DE VENCIMIENTO 10	TASA EFECTIVA 10	FECHA DE ÚLTIMA MODIFICACIÓN 10
VERACRUZ	EMISOR QUINQUE	TEENEDORES BURSÁTILES	EMISIÓN BURSÁTIL	16/11/2006	20/05/2009	1,643,264	2,721,975	350	9.000		9/00		
VERACRUZ	CHICONTREX	TEENEDORES BURSÁTILES	EMISIÓN BURSÁTIL	16/11/2008	20/05/2009	3,303,931	3,901,843	330	9.000		9/00		
VERACRUZ	CHAMARCA	TEENEDORES BURSÁTILES	EMISIÓN BURSÁTIL	16/11/2006	20/05/2009	2,132,230	2,442,537	330	9.000		9/00		
VERACRUZ	CHAMAPA DE GEOMETRICA	TEENEDORES BURSÁTILES	EMISIÓN BURSÁTIL	16/11/2008	20/05/2009	1,535,264	2,138,771	330	9.000		9/00		
VERACRUZ	CHOCAMAY	TEENEDORES BURSÁTILES	EMISIÓN BURSÁTIL	16/11/2006	20/05/2009	1,743,352	2,128,053	330	9.000		9/00		
VERACRUZ	CHUMAMLAN	TEENEDORES BURSÁTILES	EMISIÓN BURSÁTIL	16/11/2008	20/05/2009	1,864,718	1,864,837	330	9.000		9/00		
VERACRUZ	CIEMATIPEL	TEENEDORES BURSÁTILES	EMISIÓN BURSÁTIL	16/11/2006	20/05/2009	1,402,718	1,424,815	330	9.000		9/00		
VERACRUZ	COACOAQUILA	TEENEDORES BURSÁTILES	EMISIÓN BURSÁTIL	16/11/2008	20/05/2009	1,641,477	1,763,133	330	9.000		9/00		
VERACRUZ	COAHUILTAN	TEENEDORES BURSÁTILES	EMISIÓN BURSÁTIL	16/11/2006	20/05/2009	2,292,133	1,836,137	330	9.000		9/00		
VERACRUZ	COATEPEC	TEENEDORES BURSÁTILES	EMISIÓN BURSÁTIL	16/11/2008	20/05/2009	6,916,360	8,437,797	330	9.000		9/00		
VERACRUZ	COATZACOCHCOS	TEENEDORES BURSÁTILES	EMISIÓN BURSÁTIL	16/11/2006	20/05/2009	3,601,777	184,006,488	330	9.000		9/00		
VERACRUZ	COATEZACA	TEENEDORES BURSÁTILES	EMISIÓN BURSÁTIL	16/11/2008	20/05/2009	3,601,777	4,141,847	330	9.000		9/00		
VERACRUZ	COIPLA	TEENEDORES BURSÁTILES	EMISIÓN BURSÁTIL	16/11/2006	20/05/2009	1,534,122	1,893,142	330	9.000		9/00		
VERACRUZ	COMASA	TEENEDORES BURSÁTILES	EMISIÓN BURSÁTIL	16/11/2008	20/05/2009	31,449,960	38,334,885	330	9.000		9/00		
VERACRUZ	CONDORA	TEENEDORES BURSÁTILES	EMISIÓN BURSÁTIL	16/11/2006	20/05/2009	6,402,138	10,400,530	330	9.000		9/00		
VERACRUZ	CONAHUALCOARAN	TEENEDORES BURSÁTILES	EMISIÓN BURSÁTIL	16/11/2008	20/05/2009	2,636,440	3,238,190	330	9.000		9/00		
VERACRUZ	CONAHUALCOCHITLAN DE CARAVIA	TEENEDORES BURSÁTILES	EMISIÓN BURSÁTIL	16/11/2006	20/05/2009	2,391,265	2,812,806	330	9.000		9/00		
VERACRUZ	COXCOMATEUC	TEENEDORES BURSÁTILES	EMISIÓN BURSÁTIL	16/11/2008	20/05/2009	13,757,338	16,194,522	330	9.000		9/00		
VERACRUZ	COXCOXACAUQUE	TEENEDORES BURSÁTILES	EMISIÓN BURSÁTIL	16/11/2006	20/05/2009	7,051,282	6,585,439	330	9.000		9/00		
VERACRUZ	COXQUILA	TEENEDORES BURSÁTILES	EMISIÓN BURSÁTIL	16/11/2008	20/05/2009	1,519,311	1,812,918	330	9.000		9/00		
VERACRUZ	COXTEPECA	TEENEDORES BURSÁTILES	EMISIÓN BURSÁTIL	16/11/2006	20/05/2009	1,791,186	2,182,346	330	9.000		9/00		
VERACRUZ	CUCHUPA	TEENEDORES BURSÁTILES	EMISIÓN BURSÁTIL	16/11/2008	20/05/2009	2,384,435	2,734,040	330	9.000		9/00		
VERACRUZ	CULTIAPAC	TEENEDORES BURSÁTILES	EMISIÓN BURSÁTIL	16/11/2006	20/05/2009	3,133,164	4,176,347	330	9.000		9/00		
VERACRUZ	EL HUIDO	TEENEDORES BURSÁTILES	EMISIÓN BURSÁTIL	16/11/2008	20/05/2009	4,702,883	5,736,871	330	9.000		9/00		
VERACRUZ	EMILIANO ZAPATA	TEENEDORES BURSÁTILES	EMISIÓN BURSÁTIL	16/11/2006	20/05/2009	4,822,242	5,874,132	330	9.000		9/00		
VERACRUZ	EPINAL	TEENEDORES BURSÁTILES	EMISIÓN BURSÁTIL	16/11/2008	20/05/2009	1,831,013	2,236,434	330	9.000		9/00		
VERACRUZ	EPITIN	TEENEDORES BURSÁTILES	EMISIÓN BURSÁTIL	16/11/2006	20/05/2009	4,733,343	5,792,575	330	9.000		9/00		
VERACRUZ	GUTIERREZ ZAMBRA	TEENEDORES BURSÁTILES	EMISIÓN BURSÁTIL	16/11/2008	20/05/2009	5,335,447	6,499,820	330	9.000		9/00		
VERACRUZ	HUALGOSTILAN	TEENEDORES BURSÁTILES	EMISIÓN BURSÁTIL	16/11/2006	20/05/2009	2,259,711	3,117,140	330	6.600		6.600		
VERACRUZ	HUALTUICO	TEENEDORES BURSÁTILES	EMISIÓN BURSÁTIL	16/11/2008	20/05/2009	5,901,909	7,188,384	330	9.000		9/00		
VERACRUZ	HUACACORTA	TEENEDORES BURSÁTILES	EMISIÓN BURSÁTIL	16/11/2006	20/05/2009	4,032,622	4,912,791	330	9.000		9/00		
VERACRUZ	HUEYAPAN DE Ocampo	TEENEDORES BURSÁTILES	EMISIÓN BURSÁTIL	16/11/2008	20/05/2009	1,848,345	2,007,302	330	9.000		9/00		
VERACRUZ	HUICAPETATE CONSULTING INC.	TEENEDORES BURSÁTILES	EMISIÓN BURSÁTIL	16/11/2006	20/05/2009	1,480,629	1,803,642	330	9.000		9/00		
VERACRUZ	HUICAC DE LA LLAVE	TEENEDORES BURSÁTILES	EMISIÓN BURSÁTIL	16/11/2008	20/05/2009	2,276,161	3,381,734	330	9.000		9/00		
VERACRUZ	LAMATLAN	TEENEDORES BURSÁTILES	EMISIÓN BURSÁTIL	16/11/2006	20/05/2009	1,315,684	1,627,054	330	9.000		9/00		
VERACRUZ	SLA	TEENEDORES BURSÁTILES	EMISIÓN BURSÁTIL	16/11/2008	20/05/2009	5,087,819	6,173,445	330	9.000		9/00		
VERACRUZ	IXTAPETEC	TEENEDORES BURSÁTILES	EMISIÓN BURSÁTIL	16/11/2006	20/05/2009	1,848,345	2,007,302	330	9.000		9/00		
VERACRUZ	IXTAPETEC DE LOS RIOS	TEENEDORES BURSÁTILES	EMISIÓN BURSÁTIL	16/11/2008	20/05/2009	1,848,345	2,007,302	330	9.000		9/00		
VERACRUZ	IXTAPETEC DE MARIBO	TEENEDORES BURSÁTILES	EMISIÓN BURSÁTIL	16/11/2006	20/05/2009	2,005,402	3,006,292	330	9.000		9/00		
VERACRUZ	IXTAPETEC DEL CAFE	TEENEDORES BURSÁTILES	EMISIÓN BURSÁTIL	16/11/2008	20/05/2009	2,714,208	3,296,782	330	9.000		9/00		
VERACRUZ	IXTAPETEC DEL NARANJO	TEENEDORES BURSÁTILES	EMISIÓN BURSÁTIL	16/11/2006	20/05/2009	1,448,448	2,082,557	330	9.000		9/00		
VERACRUZ	IXTAPETEC DEL NARANJO	TEENEDORES BURSÁTILES	EMISIÓN BURSÁTIL	16/11/2008	20/05/2009	1,812,111	1,841,966	330	9.000		9/00		
VERACRUZ	IXTAPETEC DEL NARANJO	TEENEDORES BURSÁTILES	EMISIÓN BURSÁTIL	16/11/2006	20/05/2009	2,115,424	2,576,887	330	9.000		9/00		
VERACRUZ	IXTAPETEC DEL NARANJO	TEENEDORES BURSÁTILES	EMISIÓN BURSÁTIL	16/11/2008	20/05/2009	1,634,644	1,946,219	330	9.000		9/00		
VERACRUZ	IXTAPETEC DEL NARANJO	TEENEDORES BURSÁTILES	EMISIÓN BURSÁTIL	16/11/2006	20/05/2009	2,227,423	2,713,234	330	9.000		9/00		
VERACRUZ	IXTAPETEC DEL NARANJO	TEENEDORES BURSÁTILES	EMISIÓN BURSÁTIL	16/11/2008	20/05/2009	1,367,024	1,665,230	330	9.000		9/00		
VERACRUZ	IXTAPETEC DEL NARANJO	TEENEDORES BURSÁTILES	EMISIÓN BURSÁTIL	16/11/2006	20/05/2009	4,628,393	5,906,278	330	9.000		9/00		
VERACRUZ	JALAPA	TEENEDORES BURSÁTILES	EMISIÓN BURSÁTIL	16/11/2008	20/05/2009	1,470,943	1,791,842	330	9.000		9/00		
VERACRUZ	JESUS CARABANZA	TEENEDORES BURSÁTILES	EMISIÓN BURSÁTIL	16/11/2006	20/05/2009	3,338,822	4,091,326	330	9.000		9/00		

FINANCIAMIENTOS Y OBLIGACIONES INSCRITOS EN EL REGISTRO PÚBLICO ÚNICO 27

ENTIDAD	DEUDOR U OBLIGADO 10	ACREEDOR 11	TIPO DE OBLIGACIÓN 12	FECHA DE CONTRATACIÓN 13	FECHA DE INSCRIPCIÓN 14	FECHA DE INSCRIPCIÓN 15	MONTO ORIGINAL CONTRATADO 16	SALDO AL 31 DE MARZO DE 2017 17	PLAZO PACTADO 18	TASA DE INTRÉS 19	SOBRETASA 10	FECHA DE VENCIMIENTO 21	TASA DECTIVA 22	FECHA DE ÚLTIMA MODIFICACIÓN 23
VERACRUZ	JOYOTEC	TENEDORES BURSÁTILES	EMISIÓN BURSÁTIL	16/11/2008	20/05/2009	20/05/2009	1,825,213	1,863,310	330	9900				
VERACRUZ	JOSE AZARITA	TENEDORES BURSÁTILES	EMISIÓN BURSÁTIL	16/12/2008	20/05/2009	20/05/2009	5,884,134	4,497,443	330	9900				
VERACRUZ	JUAN RODRIGUEZ CLARA	TENEDORES BURSÁTILES	EMISIÓN BURSÁTIL	16/11/2008	20/05/2009	20/05/2009	4,069,594	4,957,344	330	9900				
VERACRUZ	JACQUELINE DE TENER	TENEDORES BURSÁTILES	EMISIÓN BURSÁTIL	16/12/2008	20/05/2009	20/05/2009	5,316,610	4,019,839	330	9900				
VERACRUZ	LA ANTIGUA	TENEDORES BURSÁTILES	EMISIÓN BURSÁTIL	16/11/2008	20/05/2009	20/05/2009	4,476,418	5,896,542	330	9900				
VERACRUZ	LA PAULA	TENEDORES BURSÁTILES	EMISIÓN BURSÁTIL	16/11/2008	20/05/2009	20/05/2009	1,134,477	2,111,043	330	9900				
VERACRUZ	LAS MINAS	TENEDORES BURSÁTILES	EMISIÓN BURSÁTIL	16/11/2008	20/05/2009	20/05/2009	1,831,037	1,621,397	330	9900				
VERACRUZ	LEON BENES	TENEDORES BURSÁTILES	EMISIÓN BURSÁTIL	16/11/2008	20/05/2009	20/05/2009	4,019,418	4,069,311	330	9900				
VERACRUZ	LIBRO DE TEXAÑO	TENEDORES BURSÁTILES	EMISIÓN BURSÁTIL	16/11/2008	20/05/2009	20/05/2009	1,470,310	1,776,139	330	9900				
VERACRUZ	MAGDALENA	TENEDORES BURSÁTILES	EMISIÓN BURSÁTIL	16/11/2008	20/05/2009	20/05/2009	2,116,195	1,441,447	330	9900				
VERACRUZ	MALTRATA	TENEDORES BURSÁTILES	EMISIÓN BURSÁTIL	16/11/2008	20/05/2009	20/05/2009	1,543,760	1,870,519	330	9900				
VERACRUZ	MARILIO PABLO ALTAMIRANO	TENEDORES BURSÁTILES	EMISIÓN BURSÁTIL	16/11/2008	20/05/2009	20/05/2009	2,300,190	2,411,921	330	9900				
VERACRUZ	MARIANO ESCOBEDO	TENEDORES BURSÁTILES	EMISIÓN BURSÁTIL	16/11/2008	20/05/2009	20/05/2009	2,349,265	2,746,533	330	9900				
VERACRUZ	MARTINEZ DE LA TORRE	TENEDORES BURSÁTILES	EMISIÓN BURSÁTIL	16/11/2008	20/05/2009	20/05/2009	12,454,371	15,174,087	330	9900				
VERACRUZ	MECATLÁN	TENEDORES BURSÁTILES	EMISIÓN BURSÁTIL	16/11/2008	20/05/2009	20/05/2009	1,774,793	2,164,387	330	9900				
VERACRUZ	MECANAPAN	TENEDORES BURSÁTILES	EMISIÓN BURSÁTIL	16/11/2008	20/05/2009	20/05/2009	3,583,246	2,486,449	330	9900				
VERACRUZ	MEXULLIN DE BRAVO	TENEDORES BURSÁTILES	EMISIÓN BURSÁTIL	16/11/2008	20/05/2009	20/05/2009	21,931,511	36,599,329	330	9900				
VERACRUZ	MIXIATLILM	TENEDORES BURSÁTILES	EMISIÓN BURSÁTIL	16/11/2008	20/05/2009	20/05/2009	5,870,313	6,067,125	330	9900				
VERACRUZ	MIXIATLILM	TENEDORES BURSÁTILES	EMISIÓN BURSÁTIL	16/11/2008	20/05/2009	20/05/2009	1,402,208	1,207,845	330	9900				
VERACRUZ	MIXIATLILM	TENEDORES BURSÁTILES	EMISIÓN BURSÁTIL	16/11/2008	20/05/2009	20/05/2009	4,111,466	5,014,441	330	9900				
VERACRUZ	MIXIATLILM	TENEDORES BURSÁTILES	EMISIÓN BURSÁTIL	16/11/2008	20/05/2009	20/05/2009	10,935,259	13,199,278	330	9900				
VERACRUZ	MIXIATLILM	TENEDORES BURSÁTILES	EMISIÓN BURSÁTIL	16/11/2008	20/05/2009	20/05/2009	1,983,452	2,416,127	330	9900				
VERACRUZ	MIXIATLILM	TENEDORES BURSÁTILES	EMISIÓN BURSÁTIL	16/11/2008	20/05/2009	20/05/2009	1,135,132	1,180,841	330	9900				
VERACRUZ	MIXIATLILM	TENEDORES BURSÁTILES	EMISIÓN BURSÁTIL	16/11/2008	20/05/2009	20/05/2009	3,777,120	4,681,089	330	9900				
VERACRUZ	MIXIATLILM	TENEDORES BURSÁTILES	EMISIÓN BURSÁTIL	16/11/2008	20/05/2009	20/05/2009	5,315,198	2,610,079	330	9900				
VERACRUZ	MIXIATLILM	TENEDORES BURSÁTILES	EMISIÓN BURSÁTIL	16/11/2008	20/05/2009	20/05/2009	4,517,519	5,505,981	330	9900				
VERACRUZ	MIXIATLILM	TENEDORES BURSÁTILES	EMISIÓN BURSÁTIL	16/11/2008	20/05/2009	20/05/2009	2,706,494	3,216,676	330	9900				
VERACRUZ	MIXIATLILM	TENEDORES BURSÁTILES	EMISIÓN BURSÁTIL	16/11/2008	20/05/2009	20/05/2009	33,526,518	40,811,648	330	9900				
VERACRUZ	MIXIATLILM	TENEDORES BURSÁTILES	EMISIÓN BURSÁTIL	16/11/2008	20/05/2009	20/05/2009	1,987,577	2,437,333	330	9900				
VERACRUZ	MIXIATLILM	TENEDORES BURSÁTILES	EMISIÓN BURSÁTIL	16/11/2008	20/05/2009	20/05/2009	2,908,976	2,371,444	330	9900				
VERACRUZ	MIXIATLILM	TENEDORES BURSÁTILES	EMISIÓN BURSÁTIL	16/11/2008	20/05/2009	20/05/2009	4,871,330	5,832,851	330	9900				
VERACRUZ	MIXIATLILM	TENEDORES BURSÁTILES	EMISIÓN BURSÁTIL	16/11/2008	20/05/2009	20/05/2009	8,791,374	10,705,147	330	9900				
VERACRUZ	MIXIATLILM	TENEDORES BURSÁTILES	EMISIÓN BURSÁTIL	16/11/2008	20/05/2009	20/05/2009	16,413,466	16,893,935	330	9900				
VERACRUZ	MIXIATLILM	TENEDORES BURSÁTILES	EMISIÓN BURSÁTIL	16/11/2008	20/05/2009	20/05/2009	5,385,240	4,014,717	330	9900				
VERACRUZ	MIXIATLILM	TENEDORES BURSÁTILES	EMISIÓN BURSÁTIL	16/11/2008	20/05/2009	20/05/2009	2,751,150	3,351,291	330	9900				
VERACRUZ	MIXIATLILM	TENEDORES BURSÁTILES	EMISIÓN BURSÁTIL	16/11/2008	20/05/2009	20/05/2009	3,789,694	4,375,866	330	9900				
VERACRUZ	MIXIATLILM	TENEDORES BURSÁTILES	EMISIÓN BURSÁTIL	16/11/2008	20/05/2009	20/05/2009	2,345,468	2,735,209	330	9900				
VERACRUZ	MIXIATLILM	TENEDORES BURSÁTILES	EMISIÓN BURSÁTIL	16/11/2008	20/05/2009	20/05/2009	4,860,787	6,057,208	330	9900				
VERACRUZ	MIXIATLILM	TENEDORES BURSÁTILES	EMISIÓN BURSÁTIL	16/11/2008	20/05/2009	20/05/2009	27,301,218	33,251,329	330	9900				
VERACRUZ	MIXIATLILM	TENEDORES BURSÁTILES	EMISIÓN BURSÁTIL	16/11/2008	20/05/2009	20/05/2009	3,698,501	4,470,747	330	9900				
VERACRUZ	MIXIATLILM	TENEDORES BURSÁTILES	EMISIÓN BURSÁTIL	16/11/2008	20/05/2009	20/05/2009	2,502,513	3,048,416	330	9900				
VERACRUZ	MIXIATLILM	TENEDORES BURSÁTILES	EMISIÓN BURSÁTIL	16/11/2008	20/05/2009	20/05/2009	1,407,451	1,714,931	330	9900				
VERACRUZ	MIXIATLILM	TENEDORES BURSÁTILES	EMISIÓN BURSÁTIL	16/11/2008	20/05/2009	20/05/2009	1,516,884	1,849,780	330	9900				
VERACRUZ	MIXIATLILM	TENEDORES BURSÁTILES	EMISIÓN BURSÁTIL	16/11/2008	20/05/2009	20/05/2009	4,311,350	2,665,842	330	9900				
VERACRUZ	MIXIATLILM	TENEDORES BURSÁTILES	EMISIÓN BURSÁTIL	16/11/2008	20/05/2009	20/05/2009	1,535,173	1,869,938	330	9900				
VERACRUZ	MIXIATLILM	TENEDORES BURSÁTILES	EMISIÓN BURSÁTIL	16/11/2008	20/05/2009	20/05/2009	2,272,246	1,550,169	330	9900				
VERACRUZ	MIXIATLILM	TENEDORES BURSÁTILES	EMISIÓN BURSÁTIL	16/11/2008	20/05/2009	20/05/2009	8,115,482	9,888,406	330	9900				
VERACRUZ	MIXIATLILM	TENEDORES BURSÁTILES	EMISIÓN BURSÁTIL	16/11/2008	20/05/2009	20/05/2009	3,477,497	4,216,026	330	9900				
VERACRUZ	MIXIATLILM	TENEDORES BURSÁTILES	EMISIÓN BURSÁTIL	16/11/2008	20/05/2009	20/05/2009	4,551,961	5,144,803	330	9900				

FINANCIAMIENTOS Y OBLIGACIONES INSCRITOS EN EL REGISTRO PÚBLICO ÚNICO ¹⁷

ENTIDAD	ORIGEN U OBLIGADO ¹⁸	ACREEDOR ¹⁹	TIPO DE OBLIGACIÓN ²⁰	FECHA DE CONTRATACIÓN ²¹	FECHA DE INSCRIPCIÓN ²²	MONTO ORIGINAL CONTRATADO ²³	SALDO AL 31 DE MARZO DE 2017 ²⁴	PLAZO PACTADO ²⁵	TASA DE INTERÉS ²⁶	SOBRETASA ²⁷	FECHA DE VENCIMIENTO ²⁸	TASA EFECTIVA ²⁹	FECHA DE ÚLTIMA MODIFICACIÓN ³⁰
VERACRUZ	MATTHEO SCHMANN	TENEDORES BURSÁTILES	EMISIÓN BURSÁTIL	16/12/2008	20/05/2009	3,344,927	4,122,463	330	9900				
VERACRUZ	SANTAGO FUJITA	TENEDORES BURSÁTILES	EMISIÓN BURSÁTIL	16/12/2008	20/05/2009	4,471,878	5,441,407	330	9900				
VERACRUZ	MARLA DE ALMAN	TENEDORES BURSÁTILES	EMISIÓN BURSÁTIL	16/12/2008	20/05/2009	3,753,270	4,574,553	330	9900				
VERACRUZ	SORHANA	TENEDORES BURSÁTILES	EMISIÓN BURSÁTIL	16/12/2008	20/05/2009	1,041,822	1,258,843	330	9900				
VERACRUZ	SOCORRICO	TENEDORES BURSÁTILES	EMISIÓN BURSÁTIL	16/12/2008	20/05/2009	1,448,253	2,252,244	330	9900				
VERACRUZ	OSIBANG ATUQUA	TENEDORES BURSÁTILES	EMISIÓN BURSÁTIL	16/12/2008	20/05/2009	1,842,955	2,244,994	330	9900				
VERACRUZ	SOLEDAD DE ODLARO	TENEDORES BURSÁTILES	EMISIÓN BURSÁTIL	16/12/2008	20/05/2009	2,072,856	3,112,314	330	9900				
VERACRUZ	SARTEPANA	TENEDORES BURSÁTILES	EMISIÓN BURSÁTIL	16/12/2008	20/05/2009	2,453,745	2,544,730	330	9900				
VERACRUZ	TAMBLÉN	TENEDORES BURSÁTILES	EMISIÓN BURSÁTIL	16/12/2008	20/05/2009	3,103,132	3,760,016	330	9900				
VERACRUZ	TANAHUA	TENEDORES BURSÁTILES	EMISIÓN BURSÁTIL	16/12/2008	20/05/2009	2,192,218	2,827,215	330	9900				
VERACRUZ	TANCOO	TENEDORES BURSÁTILES	EMISIÓN BURSÁTIL	16/12/2008	20/05/2009	1,094,646	1,353,433	330	9900				
VERACRUZ	TANZANA	TENEDORES BURSÁTILES	EMISIÓN BURSÁTIL	16/12/2008	20/05/2009	1,921,986	2,352,210	330	9900				
VERACRUZ	TAPACHULA	TENEDORES BURSÁTILES	EMISIÓN BURSÁTIL	16/12/2008	20/05/2009	3,024,270	4,704,973	330	9900				
VERACRUZ	TAPACHULA	TENEDORES BURSÁTILES	EMISIÓN BURSÁTIL	16/12/2008	20/05/2009	1,355,729	1,627,193	330	9900				
VERACRUZ	TAPACHULA	TENEDORES BURSÁTILES	EMISIÓN BURSÁTIL	16/12/2008	20/05/2009	3,892,179	4,495,163	330	9900				
VERACRUZ	TAPACHULA	TENEDORES BURSÁTILES	EMISIÓN BURSÁTIL	16/12/2008	20/05/2009	1,664,309	2,170,394	330	9900				
VERACRUZ	TAPACHULA	TENEDORES BURSÁTILES	EMISIÓN BURSÁTIL	16/12/2008	20/05/2009	4,921,120	5,994,734	330	9900				
VERACRUZ	TAPACHULA	TENEDORES BURSÁTILES	EMISIÓN BURSÁTIL	16/12/2008	20/05/2009	1,554,072	1,893,890	330	9900				
VERACRUZ	TAPACHULA	TENEDORES BURSÁTILES	EMISIÓN BURSÁTIL	16/12/2008	20/05/2009	2,677,859	3,162,033	330	9900				
VERACRUZ	TAPACHULA	TENEDORES BURSÁTILES	EMISIÓN BURSÁTIL	16/12/2008	20/05/2009	1,565,340	1,900,740	330	9900				
VERACRUZ	TAPACHULA	TENEDORES BURSÁTILES	EMISIÓN BURSÁTIL	16/12/2008	20/05/2009	1,179,848	1,482,656	330	9900				
VERACRUZ	TAPACHULA	TENEDORES BURSÁTILES	EMISIÓN BURSÁTIL	16/12/2008	20/05/2009	1,293,854	2,048,568	330	9900				
VERACRUZ	TAPACHULA	TENEDORES BURSÁTILES	EMISIÓN BURSÁTIL	16/12/2008	20/05/2009	1,722,781	2,117,081	330	9900				
VERACRUZ	TAPACHULA	TENEDORES BURSÁTILES	EMISIÓN BURSÁTIL	16/12/2008	20/05/2009	1,735,910	2,114,586	330	9900				
VERACRUZ	TAPACHULA	TENEDORES BURSÁTILES	EMISIÓN BURSÁTIL	16/12/2008	20/05/2009	1,260,281	1,531,110	330	9900				
VERACRUZ	TAPACHULA	TENEDORES BURSÁTILES	EMISIÓN BURSÁTIL	16/12/2008	20/05/2009	2,343,549	2,853,558	330	9900				
VERACRUZ	TAPACHULA	TENEDORES BURSÁTILES	EMISIÓN BURSÁTIL	16/12/2008	20/05/2009	4,204,833	4,976,074	330	9900				
VERACRUZ	TAPACHULA	TENEDORES BURSÁTILES	EMISIÓN BURSÁTIL	16/12/2008	20/05/2009	11,981,028	14,603,173	330	9900				
VERACRUZ	TAPACHULA	TENEDORES BURSÁTILES	EMISIÓN BURSÁTIL	16/12/2008	20/05/2009	4,461,130	5,356,112	330	9900				
VERACRUZ	TAPACHULA	TENEDORES BURSÁTILES	EMISIÓN BURSÁTIL	16/12/2008	20/05/2009	1,566,955	1,903,901	330	9900				
VERACRUZ	TAPACHULA	TENEDORES BURSÁTILES	EMISIÓN BURSÁTIL	16/12/2008	20/05/2009	1,744,845	2,175,224	330	9900				
VERACRUZ	TAPACHULA	TENEDORES BURSÁTILES	EMISIÓN BURSÁTIL	16/12/2008	20/05/2009	1,450,867	1,762,382	330	9900				
VERACRUZ	TAPACHULA	TENEDORES BURSÁTILES	EMISIÓN BURSÁTIL	16/12/2008	20/05/2009	2,212,463	2,342,274	330	9900				
VERACRUZ	TAPACHULA	TENEDORES BURSÁTILES	EMISIÓN BURSÁTIL	16/12/2008	20/05/2009	1,458,306	1,776,024	330	9900				
VERACRUZ	TAPACHULA	TENEDORES BURSÁTILES	EMISIÓN BURSÁTIL	16/12/2008	20/05/2009	3,536,537	4,308,003	330	9900				
VERACRUZ	TAPACHULA	TENEDORES BURSÁTILES	EMISIÓN BURSÁTIL	16/12/2008	20/05/2009	1,482,166	1,805,489	330	9900				
VERACRUZ	TAPACHULA	TENEDORES BURSÁTILES	EMISIÓN BURSÁTIL	16/12/2008	20/05/2009	1,893,871	1,941,564	330	9900				
VERACRUZ	TAPACHULA	TENEDORES BURSÁTILES	EMISIÓN BURSÁTIL	16/12/2008	20/05/2009	1,099,225	1,335,210	330	9900				
VERACRUZ	TAPACHULA	TENEDORES BURSÁTILES	EMISIÓN BURSÁTIL	16/12/2008	20/05/2009	1,191,565	2,189,490	330	9900				
VERACRUZ	TAPACHULA	TENEDORES BURSÁTILES	EMISIÓN BURSÁTIL	16/12/2008	20/05/2009	1,414,899	1,847,209	330	9900				
VERACRUZ	TAPACHULA	TENEDORES BURSÁTILES	EMISIÓN BURSÁTIL	16/12/2008	20/05/2009	1,585,214	1,914,624	330	9900				
VERACRUZ	TAPACHULA	TENEDORES BURSÁTILES	EMISIÓN BURSÁTIL	16/12/2008	20/05/2009	4,333,422	4,660,113	330	9900				
VERACRUZ	TAPACHULA	TENEDORES BURSÁTILES	EMISIÓN BURSÁTIL	16/12/2008	20/05/2009	3,712,132	3,103,836	330	9900				
VERACRUZ	TAPACHULA	TENEDORES BURSÁTILES	EMISIÓN BURSÁTIL	16/12/2008	20/05/2009	1,028,276	1,152,687	330	9900				
VERACRUZ	TAPACHULA	TENEDORES BURSÁTILES	EMISIÓN BURSÁTIL	16/12/2008	20/05/2009	3,331,693	4,059,494	330	9900				
VERACRUZ	TAPACHULA	TENEDORES BURSÁTILES	EMISIÓN BURSÁTIL	16/12/2008	20/05/2009	1,401,817	1,390,997	330	9900				
VERACRUZ	TAPACHULA	TENEDORES BURSÁTILES	EMISIÓN BURSÁTIL	16/12/2008	20/05/2009	3,809,236	4,840,300	330	9900				
VERACRUZ	TAPACHULA	TENEDORES BURSÁTILES	EMISIÓN BURSÁTIL	16/12/2008	20/05/2009	9,824,348	12,033,081	330	9900				

FINANCIAMIENTOS Y OBLIGACIONES INSCRITOS EN EL REGISTRO PÚBLICO ÚNICO 17

ENTIDAD	DEUDOR U OBLIGADO 17	ACREEDOR 17	TIPO DE OBLIGACIÓN 17	FECHA DE CONTRATACIÓN 17	FECHA DE INSCRIPCIÓN 17	MONTO ORIGINAL CONTRATADO 17	SALDO AL 31 DE MARZO DE 2017 17	PLAZO PACTADO 17	TASA DE INTERÉS 17	SOBRETASA 17	FECHA DE VENCIMIENTO 17	TASA EFECTIVA 17	FECHA DE ÚLTIMA MODIFICACIÓN 17
VERACRUZ	VELA AL GRABA	TENEDORES BURSÁTILES	EMISIÓN BURSÁTIL	16/12/2008	20/05/2009	1,490,336	7,019,269	338	9900				
VERACRUZ	TALAPA	TENEDORES BURSÁTILES	EMISIÓN BURSÁTIL	16/12/2008	20/05/2009	65,131,654	84,211,040	330	9900				
VERACRUZ	XICO	TENEDORES BURSÁTILES	EMISIÓN BURSÁTIL	16/12/2008	20/05/2009	2,173,741	3,135,182	330	9900				
VERACRUZ	XOCHOTLA	TENEDORES BURSÁTILES	EMISIÓN BURSÁTIL	16/12/2008	20/05/2009	1,451,553	1,270,046	336	9900				
VERACRUZ	YANZA	TENEDORES BURSÁTILES	EMISIÓN BURSÁTIL	16/12/2008	20/05/2009	1,974,068	2,409,592	330	9900				
VERACRUZ	XICOMULA	TENEDORES BURSÁTILES	EMISIÓN BURSÁTIL	16/12/2008	20/05/2009	2,221,434	2,219,448	330	9900				
VERACRUZ	ZACUALPAN	TENEDORES BURSÁTILES	EMISIÓN BURSÁTIL	16/12/2008	20/05/2009	1,724,528	2,106,811	330	9900				
VERACRUZ	ZARAGOZA	TENEDORES BURSÁTILES	EMISIÓN BURSÁTIL	16/12/2008	20/05/2009	1,922,431	2,003,266	330	9900				
VERACRUZ	ZENTLA	TENEDORES BURSÁTILES	EMISIÓN BURSÁTIL	16/12/2008	20/05/2009	1,630,713	1,986,449	330	9900				
VERACRUZ	CONCALACA	TENEDORES BURSÁTILES	EMISIÓN BURSÁTIL	16/12/2008	20/05/2009	3,044,558	3,213,127	330	9900				
VERACRUZ	ZONTLECOMITLAN	TENEDORES BURSÁTILES	EMISIÓN BURSÁTIL	16/12/2008	20/05/2009	1,517,148	1,848,101	330	9900				
VERACRUZ	GOBIERNO DEL ESTADO	TENEDORES BURSÁTILES	EMISIÓN BURSÁTIL	16/12/2008	20/05/2009	11,019,416,800	978,225,157	360	10000				
VERACRUZ	GOBIERNO DEL ESTADO	TENEDORES BURSÁTILES	EMISIÓN BURSÁTIL	24/11/2006	20/05/2009	5,193,281,559	6,917,015,034	360	10000				
MEXICO	TULAHUAMICO	BANCOBAS	CRÉDITO SIMPLE	11/05/2009	14/05/2009	15,703,478	1,464,222	180	5400				
MEXICO	SAN NICOLÁS DE LOS RÍOS	AGURBA	CRÉDITO SIMPLE	11/05/2009	14/05/2009	130,000,000	-	180	5400				
MEXICO	NAYUC	COPIBAN	CRÉDITO SIMPLE	16/05/2008	14/05/2009	5,900,000	1,243,302	120	8600				
MEXICO	COXTLA	BANCOBAS	CRÉDITO SIMPLE	11/05/2009	14/05/2009	11,700,000	2,313,193	120	3600				
MEXICO	RETA BLCA DE HEBUSO	BANCOBAS	CRÉDITO SIMPLE	11/05/2009	14/05/2009	70,000,000	8,436,967	104	1340				
MEXICO	SIERRA DE SAN CARLOS	BANCOBAS	CRÉDITO SIMPLE	30/04/2008	17/05/2009	7,400,000	1,588,889	120	3600				
MEXICO	CHIMALPA	BANCOBAS	CRÉDITO SIMPLE	16/05/2009	17/05/2009	110,000,000	1,879,423	104	3140				
MEXICO	SISTEMA DE SERVICIOS DE AGUA POTABLE	BANCOBAS	CRÉDITO SIMPLE	13/02/2008	24/07/2009	130,000,000	23,661,057	120	3600				
MEXICO	MELCHOR OCAMPO	MES	CRÉDITO SIMPLE	17/02/2005	16/02/2009	56,000,000	6,600,000	120	3600				
MEXICO	GOBIERNO DEL ESTADO	BVA BANCOBAS	CRÉDITO SIMPLE	11/01/2009	17/07/2009	23,950,000,000	1,861,376,312	84	2370				
MEXICO	LA BARRA	BANCOBAS	CRÉDITO SIMPLE	29/01/2009	17/02/2009	4,500,000	-	174	5340				
MEXICO	PUERTO LAREDO	COPIBAN	CRÉDITO SIMPLE	30/01/2009	17/02/2009	480,000,000	312,209,400	240	7100				
MEXICO	SMITITLAN	BANCOBAS	CRÉDITO SIMPLE	13/01/2008	27/01/2009	1,200,000	2,076,267	119	3570				
MEXICO	TETIQUICA	BANORTE	CRÉDITO SIMPLE	13/12/2008	21/01/2009	13,300,411	-	119	3570				
MEXICO	PUERTO VALLARTA	BVA BANCOBAS	CRÉDITO SIMPLE	29/01/2009	21/02/2009	4,000,000,000	216,944,440	124	5340				
MEXICO	IGNACIO DE LA LLAVE	BANCOBAS	CRÉDITO SIMPLE	30/12/2008	19/01/2009	8,500,000	8,681,761	118	3540				
MEXICO	NOYU	BANCOBAS	CRÉDITO SIMPLE	30/12/2008	16/01/2009	3,440,000	623,324	100	3600				
MEXICO	TOPA	BANCOBAS	CRÉDITO SIMPLE	30/12/2008	19/01/2009	4,000,000	800,000	119	3570				
MEXICO	TETIQUICAS	BANCOBAS	CRÉDITO SIMPLE	30/12/2008	19/01/2009	5,300,000	421,667	120	3600				
MEXICO	YUCENTE CARRILLO	BANCOBAS	CRÉDITO SIMPLE	29/12/2008	19/01/2009	3,470,695	178,517	142	4260				
MEXICO	TAMPABLA	BANCOBAS	CRÉDITO SIMPLE	29/12/2008	19/01/2009	6,548,107	-	91	2880				
MEXICO	TLANHUALTE	BANCOBAS	CRÉDITO SIMPLE	29/12/2008	19/01/2009	8,000,000	2,829,370	144	4370				
MEXICO	GUAYMAS DEL CALO	BANCOBAS	CRÉDITO SIMPLE	30/12/2008	14/01/2009	800,000	160,000	120	3600				
MEXICO	SISTEMA DE AGUA POTABLE Y ALCA	BANCOBAS	CRÉDITO SIMPLE	30/12/2008	14/01/2009	9,747,637	3,083,821	144	4370				
MEXICO	SAN JUAN DEL RÍO	BANCOBAS	CRÉDITO SIMPLE	29/12/2008	16/01/2009	6,922,037	1,281,391	144	4370				
MEXICO	BANQUEO RAMSEAU	BANCOBAS	CRÉDITO SIMPLE	29/12/2008	14/01/2009	15,810,970	1,150,000	118	3540				
MEXICO	ALCO	BANCOBAS	CRÉDITO SIMPLE	29/12/2008	14/01/2009	3,981,197	705,527	119	3570				
MEXICO	SAN LUIS DE CONQUIZO	BANCOBAS	CRÉDITO SIMPLE	29/12/2008	14/01/2009	2,169,370	333,334	144	4370				
MEXICO	PANAJUE DE CONQUIZO	BANCOBAS	CRÉDITO SIMPLE	29/12/2008	13/01/2009	2,000,000	245,333	119	3570				
MEXICO	MARQUE	BANCOBAS	CRÉDITO SIMPLE	29/12/2008	13/01/2009	9,411,947	1,538,356	101	3710				
MEXICO	NOYU	BANCOBAS	CRÉDITO SIMPLE	29/12/2008	17/01/2009	3,924,561	2,211,366	718	7140				
MEXICO	SAN DIMAS	BANCOBAS	CRÉDITO SIMPLE	29/12/2008	13/01/2009	8,258,193	958,333	119	3570				
MEXICO	NOYU	BANCOBAS	CRÉDITO SIMPLE	29/12/2008	17/01/2009	6,527,073	1,400,371	139	2170				
MEXICO	PUERTO NUEVO	BANCOBAS	CRÉDITO SIMPLE	29/12/2008	13/01/2009	10,091,848	2,008,930	119	3570				
MEXICO	NOYU DE LOS	BANCOBAS	CRÉDITO SIMPLE	29/12/2008	17/01/2009	3,942,250	1,511,361	142	4260				
MEXICO	OTAZI	BANCOBAS	CRÉDITO SIMPLE	29/12/2008	13/01/2009	1,179,841	332,611	119	3570				
MEXICO	PIÑÓN BLANCO	BANCOBAS	CRÉDITO SIMPLE	29/12/2008	13/01/2009	6,374,203	1,279,131	120	3600				
MEXICO	NOYU DE LOS	BANCOBAS	CRÉDITO SIMPLE	29/12/2008	13/01/2009	9,411,353	2,138,889	144	4370				

FINANCIAMIENTOS Y OBLIGACIONES INSCRITOS EN EL REGISTRO PÚBLICO ÚNICO 17

ENTIDAD	DEUDOR U OBLIGADO 17	ACREEDOR 17	TIPO DE OBLIGACIÓN 17	FECHA DE CONTRATACIÓN 17	FECHA DE INSCRIPCIÓN 17	MONTO ORIGINAL CONTRATADO 17	SALDO AL 31 DE MARZO DE 2017 17	PLAZO PACTADO 17	TASA DE INTERÉS 17	SOBRETASA 17	FECHA DE VENCIMIENTO 17	TASA DEFACTIVA 17	FECHA DE ÚLTIMA MODIFICACIÓN 17
DURANGO	SAN JUAN DE GUADALUPE	BANCIERAS	CREDITO SIMPLE	30/12/2006	13/07/2009	1,541,839	487,043	150	5420				
DURANGO	OCAMPO	BANCIERAS	CREDITO SIMPLE	30/11/2008	13/07/2009	4,000,000	1,918,333	143	4750				
DURANGO	COMITE DE COMONORT	BANCIERAS	CREDITO SIMPLE	30/12/2006	12/01/2009	2,800,000	538,657	117	3510				
DURANGO	GUADALUPE VICTORIA	BANCIERAS	CREDITO SIMPLE	30/11/2008	13/01/2009	1,600,000	1,671,945	141	4750				
DURANGO	LEON	BANCIERAS	CREDITO SIMPLE	30/12/2006	12/01/2009	10,000,000	5,391,165	120	3600				
DURANGO	EL ORO	BANCIERAS	CREDITO SIMPLE	30/11/2008	13/01/2009	6,400,000	3,200,000	120	3600				
DURANGO	DURANGAME	BANCIERAS	CREDITO SIMPLE	30/12/2006	12/01/2009	8,400,277	1,348,685	118	3348				
DURANGO	HIDALGO	BANCIERAS	CREDITO SIMPLE	30/12/2006	13/01/2009	1,990,756	377,813	119	3570				
DURANGO	SANTA CLARA	BANCIERAS	CREDITO SIMPLE	29/12/2008	07/01/2009	2,278,371	466,358	120	3600				
DURANGO	CORTAÑEROS DOMINGUEZ	BANCIERAS	CREDITO SIMPLE	09/11/2008	31/11/2008	21,538,742	3,976,138	120	3600				
DURANGO	GOBIERNO DEL ESTADO	BANCIERAS	CREDITO SIMPLE	21/08/2007	13/02/2008	12,142,835,957	631,437,217	122	3460				
JALISCO	SAN MIGUEL EL ALTO	BANCIERAS	CREDITO SIMPLE	08/12/2008	23/12/2008	17,000,000	3,258,331	126	3600				
JALISCO	SAN MARTIN HORAZO	BANCIERAS	CREDITO SIMPLE	17/12/2006	19/12/2008	4,000,000	-	180	5400				
NEOQUERON	GARCIA	BANCIERAS	CREDITO SIMPLE	13/11/2008	18/11/2008	12,333,555	-	120	3600				
TUCUMAN	ISCLA	BANCIERAS	CREDITO SIMPLE	30/09/2008	18/12/2008	2,500,000	378,948	113	3780				
TUCUMAN	DECOANTON	BANCIERAS	CREDITO SIMPLE	08/09/2008	15/11/2008	2,100,000	376,218	114	3420				
JALISCO	ENCARNACION DE DIAZ	BANCIERAS	CREDITO SIMPLE	21/11/2008	18/12/2008	10,000,000	1,491,218	120	3600				
JALISCO	MATAPAN	BANCIERAS	CREDITO SIMPLE	20/12/2006	08/12/2008	11,400,076	2,144,807	120	3400				
SAN JUAN DE LOS RIOS	FUERTE PINAZO	BANCIERAS	CREDITO SIMPLE	20/12/2006	08/12/2008	50,000,000	12,771,100	180	5400				
SAN JUAN DE LOS RIOS	DELEGADO FONDO REVOLVIENTE VENTURA ESPINOSA	BANCIERAS	CREDITO SIMPLE	04/12/2007	08/12/2008	38,200,000	-	180	5400				
SAN JUAN DE LOS RIOS	DELEGADO OPERADOR MUNICIPAL	BANCIERAS	CREDITO SIMPLE	20/12/2006	08/12/2008	46,000,000	16,036,309	180	5400				
SAN JUAN DE LOS RIOS	DELEGADO FONDO REVOLVIENTE VENTURA ESPINOSA	BANCIERAS	CREDITO SIMPLE	04/12/2007	08/12/2008	24,000,000	-	180	5400				
SAN JUAN DE LOS RIOS	DELEGADO FONDO REVOLVIENTE VENTURA ESPINOSA	BANCIERAS	CREDITO SIMPLE	04/12/2007	08/12/2008	46,000,000	21,071,840	180	5400				
SAN JUAN DE LOS RIOS	DELEGADO FONDO REVOLVIENTE VENTURA ESPINOSA	BANCIERAS	CREDITO SIMPLE	04/12/2007	08/12/2008	24,000,000	-	180	5400				
SAN JUAN DE LOS RIOS	DELEGADO FONDO REVOLVIENTE VENTURA ESPINOSA	BANCIERAS	CREDITO SIMPLE	18/11/2008	05/12/2008	10,100,200	1,472,107	120	3600				
SAN JUAN DE LOS RIOS	DELEGADO FONDO REVOLVIENTE VENTURA ESPINOSA	BANCIERAS	CREDITO SIMPLE	18/11/2008	05/12/2008	2,200,000	474,511	120	3600				
SAN JUAN DE LOS RIOS	DELEGADO FONDO REVOLVIENTE VENTURA ESPINOSA	BANCIERAS	CREDITO SIMPLE	18/11/2008	05/12/2008	2,600,000	-	120	3770				
MEXICO	NICOLAS ROMERO	BANCIERAS	CREDITO SIMPLE	19/08/2008	29/11/2008	68,000,000	41,259,019	176	5280				
MEXICO	SIJAO	INTERACCIONES	CREDITO SIMPLE	11/12/2006	25/11/2008	52,000,000	27,446,140	180	3400				
QUANAJUATO	GUADALUPE VICTORIA	BANCIERAS	CREDITO SIMPLE	18/11/2008	20/11/2008	11,773,832	5,096,919	240	7180				
DURANGO	FANIZCO DE OROZCO	BANCIERAS	CREDITO SIMPLE	15/12/2006	20/12/2008	2,796,264	1,271,480	240	7200				
DURANGO	POZANAS	BANCIERAS	CREDITO SIMPLE	18/11/2008	20/11/2008	4,880,510	1,481,849	240	7180				
DURANGO	LEON	BANCIERAS	CREDITO SIMPLE	12/12/2006	19/12/2008	36,516,319	10,325,287	240	7200				
VERACRUZ	IBLA	BANCIERAS	CREDITO SIMPLE	31/10/2008	11/11/2008	17,400,000	3,103,380	110	3600				
MORELOS	ZACATECAS DE HIDALGO	INTERACCIONES	CREDITO SIMPLE	29/10/2008	02/11/2008	32,000,000	10,736,028	120	3600				
DURANGO	DANTELÁN	BANCIERAS	CREDITO SIMPLE	27/10/2008	28/10/2008	198,313,137	116,671,368	240	7200				
MEXICO	GOBIERNO DEL ESTADO	BANCIERAS	CREDITO SIMPLE	22/10/2008	23/10/2008	600,000,000	316,848,483	179	5370				
JALISCO	TEQUILA	BANCIERAS	CREDITO SIMPLE	02/10/2006	13/10/2008	12,000,000	-	120	3600				
QUANAJUATO	TALAMANCILLO	BANCIERAS	CREDITO SIMPLE	01/09/2008	24/09/2008	7,007,874	1,270,211	120	3600				
JALISCO	ENTELAJUAN DE LOS RIBELLLOS	BANCIERAS	CREDITO SIMPLE	12/09/2008	24/09/2008	8,000,000	1,192,831	110	3600				
QUANAJUATO	SALAMANCA	BAU	CREDITO SIMPLE	29/08/2008	18/09/2008	46,000,000	13,440,000	144	4370				
NEOQUERON	MONTENECIOS	BANCIERAS	CREDITO SIMPLE	22/08/2008	12/09/2008	6,000,000	4,585,217	140	7200				
JALISCO	GONZALEZ PARAS	BANCIERAS	CREDITO SIMPLE	02/08/2008	08/09/2008	6,000,000	690,265	120	3600				
JALISCO	UNION DE SAN ANTONIO	BANCIERAS	CREDITO SIMPLE	02/08/2008	08/09/2008	2,092,376	1,011,223	120	3600				
PUEBLA	PUEBLA	INTERACCIONES	CREDITO SIMPLE	24/08/2008	24/08/2008	58,000,887	381,894,748	180	3400				
HIDALGO	COMISION DE AGUA Y ALICANTAL	BANCIERAS	CREDITO SIMPLE	27/08/2008	27/08/2008	52,144,009	-	226	7080				
SONORA	MECHUI	BANCIERAS	CREDITO SIMPLE	11/07/2008	07/08/2008	1,500,000	770,786	120	3600				
TAMAUJUPAS	COMISION MUNICIPAL DE AGUA Y COTEDAN	BANCIERAS	CREDITO SIMPLE	11/07/2008	06/08/2008	40,000,000	22,591,400	240	7200				
PUCUTIAN	PROGRESO	BANCIERAS	CREDITO SIMPLE	05/06/2005	05/06/2008	30,000,000	12,000,000	168	5040				
JALISCO	PONCITLAN	BANCIERAS	CREDITO SIMPLE	10/02/2006	29/02/2008	8,200,000	3,314,451	140	5400				

FINANCIAMIENTOS Y OBLIGACIONES INSCRITOS EN EL REGISTRO PÚBLICO ÚNICO 37

ENTIDAD	BRUNSI U OBLIGADO 37	ACREEDOR 37	TIPO DE OBLIGACIÓN 37	FECHA DE CONTRATACIÓN 37	FECHA DE INSCRIPCIÓN 37	MONTO ORIGINAL CONTRATADO 37	SALDO AL 31 DE MARZO DE 2017 37	PLAZO PACTADO 37	TASA DE INTERÉS 37a	SOBRETASA 37b	FECHA DE VENCIMIENTO 37c	TASA EFECTIVA 37d	FECHA DE ÚLTIMA MODIFICACIÓN 37e
NEVOLEÓN	GUADALUPE	BANCOBAS	CRÉDITO SIMPLE	05/06/2008	24/07/2008	28,142,593	181,548,135	300	9000				
PUEBLA	SISTEMA OPERADOR DE LUG. SERVICIOS	BANCOBATS	CRÉDITO SIMPLE	03/07/2003	24/02/2008	1,421,291,444	1,291,079,311	240	7100				
NEVOLEÓN	SANTAGO	BANCOBAS	CRÉDITO SIMPLE	30/06/2008	17/07/2008	11,745,547	3,485,737	144	4310				
COMALCALÁ	SISTEMA MUNICIPAL DE AGUAS Y SANITARIA	BANCOBAS	CRÉDITO SIMPLE	11/07/2008	15/07/2008	5,000,000	8,93,000	120	3600				
SAN LUIS POTOSÍ	TAMAZUNCHALEF	BANCOBAS	CRÉDITO SIMPLE	16/06/2008	14/07/2008	51,000,000	-	120	3600				
MÉXICO	CHILCO	INTERACCIONES	CRÉDITO SIMPLE	19/04/2005	04/02/2008	42,116,353	-	180	5400				
MÉXICO	CHAPALA	BANCOBAS	CRÉDITO SIMPLE	23/06/2008	07/07/2008	27,000,000	534,654	108	3140				
MÉXICO	KUAPITLÁN OCCALI	BBVA BANCOMER	CRÉDITO SIMPLE	18/04/2007	26/08/2008	20,000,000	5,121,877	166	1400				
COAHUILA	INSTITUTO DE VIVIENDA DEL ESTADO	BANCOBAS	CRÉDITO SIMPLE	06/06/2008	19/05/2008	150,454,711	133,356,763	300	9000				
COAHUILA	GOBIERNO DEL ESTADO	BANCOBAS	CRÉDITO SIMPLE	01/04/2008	10/05/2008	50,012,650	431,411,441	355	9000				
CDMX	GOBIERNO DEL ESTADO	BANCOBAS	CRÉDITO SIMPLE	07/06/2008	16/05/2008	251,004,120	201,561,565	300	9000				
GUERREROS	AMASCLO	BANCOBAS	CRÉDITO SIMPLE	13/05/2008	24/05/2008	13,000,000	1,420,168	120	3600				
SONORA	FRONTERRAS	BANCOBAS	CRÉDITO SIMPLE	17/04/2008	23/05/2008	5,000,000	595,545	120	3600				
MÉXICO	SISTEMA DE AGUA POTABLE ALICAPAN	BANCOBATS	CRÉDITO SIMPLE	04/05/2008	19/05/2008	12,200,000,000	349,333,852	274	4330				
CDMX	COMALA	BANCOBAS	CRÉDITO SIMPLE	24/04/2008	08/05/2008	15,475,440	11,491,387	240	7100				
CDMX	TEHUACÁN	BANCOBATS	CRÉDITO SIMPLE	22/04/2003	02/05/2008	7,451,000	5,375,042	240	7200				
CDMX	MNAITILLÁN	BANCOBATS	CRÉDITO SIMPLE	13/04/2008	08/05/2008	8,600,000	8,437,784	240	7200				
CDMX	ARANGA	BANCOBATS	CRÉDITO SIMPLE	22/04/2008	08/05/2008	15,475,948	17,468,119	240	7200				
CDMX	COQUIMILÁN	BANCOBATS	CRÉDITO SIMPLE	24/04/2008	08/05/2008	12,487,548	9,234,628	240	7200				
CDMX	QUILITÁNCO	BANCOBATS	CRÉDITO SIMPLE	22/04/2008	08/05/2008	12,342,000	8,478,320	240	7200				
CDMX	MANGANILLO	BANCOBATS	CRÉDITO SIMPLE	22/04/2008	08/05/2008	75,000,000	52,755,456	240	7200				
CDMX	TECOMÁN	BANCOBATS	CRÉDITO SIMPLE	21/08/2008	08/05/2008	21,273,770	14,593,185	240	7200				
CDMX	VILLA DE ALVAREZ	BANCOBATS	CRÉDITO SIMPLE	19/04/2008	07/02/2008	40,000,000	3,143,165	120	3600				
VERACRUZ	COAHUILA DE JUARÁN	BBVA BANCOMER	CRÉDITO SIMPLE	03/05/2008	03/05/2008	5,551,405,614	-	388	8440				
MÉXICO	GOBIERNO DEL ESTADO	INTERACCIONES	CRÉDITO SIMPLE	23/04/2008	24/04/2008	500,000,000	384,587,862	300	9000				
MÉXICO	GOBIERNO DEL ESTADO	BBVA	CRÉDITO SIMPLE	23/04/2008	24/04/2008	413,541,312	559,037,662	388	4740				
MÉXICO	GOBIERNO DEL ESTADO	BBVA BANCOMER	CRÉDITO SIMPLE	23/04/2008	24/04/2008	1,500,000,000	1,185,748,587	240	7300				
MÉXICO	GOBIERNO DEL ESTADO	HSBC	CRÉDITO SIMPLE	22/04/2008	21/04/2008	5,515,405,614	4,257,509,331	284	4740				
MÉXICO	GOBIERNO DEL ESTADO	BANORTE	CRÉDITO SIMPLE	24/04/2008	24/04/2008	3,000,000,000	2,773,418,320	360	10800				
MÉXICO	GOBIERNO DEL ESTADO	INTERACCIONES	CRÉDITO SIMPLE	22/04/2008	24/04/2008	500,160,104	114,693,941	302	9133				
Baja CALIFORNIA	GOBIERNO DEL ESTADO	BANORTE	CRÉDITO SIMPLE	04/03/2008	16/04/2008	380,000,000	133,311,130	240	7200				
JALISCO	LA BARCA	BANCOBATS	CRÉDITO SIMPLE	07/04/2008	11/04/2008	9,000,000	-	180	5400				
MAYABIT	AMUCATILÁN	BANCOBATS	CRÉDITO SIMPLE	17/03/2008	10/04/2008	2,500,000	2,76,467	120	3600				
MAYABIT	ROSANDOLLA	BANCOBATS	CRÉDITO SIMPLE	04/04/2008	10/04/2008	6,000,000	515,932	120	3600				
TAMPAULPAS	NUÉVO LAREDO	COFIDE	CRÉDITO SIMPLE	18/03/2008	07/04/2008	241,961,884	151,219,344	240	7200				
NUÉVOLEÓN	SANTA CATARINA	BANCOBATS	CRÉDITO SIMPLE	22/02/2008	11/03/2008	43,144,640	33,537,377	240	7200				
MÉXICO	TOLUCA	SAID	CRÉDITO SIMPLE	13/02/2008	20/07/2008	150,000,000	44,564,155	132	3910				
JALISCO	SISTEMA DE AGUA POTABLE ALICAPAN	BANCOBATS	CRÉDITO SIMPLE	13/02/2008	15/02/2008	10,000,000	-	120	3600				
MÉXICO	TEOTHUACÁN	BANCOBATS	CRÉDITO SIMPLE	11/02/2008	12/03/2008	18,085,000	7,834,061	180	5400				
MÉXICO	ETICHUACÁN	BANCOBATS	CRÉDITO SIMPLE	30/01/2008	05/03/2008	25,300,000	3,164,382	120	3600				
SAN LUIS POTOSÍ	GOBIERNO DEL ESTADO	BANORTE	CRÉDITO SIMPLE	03/03/2008	03/03/2008	1,678,848,110	2,192,146,485	240	7300				
SAN LUIS POTOSÍ	GOBIERNO DEL ESTADO	INTERACCIONES	CRÉDITO SIMPLE	30/01/2008	21/02/2008	19,200,000	-	180	5400				
JALISCO	TLAQUEPAQUE	BANCOBATS	CRÉDITO SIMPLE	08/02/2008	14/02/2008	431,190,000	366,508,109	300	9000				
MAYABIT	JALA	BANCOBATS	CRÉDITO SIMPLE	13/02/2008	14/02/2008	4,000,000	120	3600					
SONORA	PUERTO PEÑASCO	COFIDE	CRÉDITO SIMPLE	16/11/2008	01/02/2008	42,000,000	-	120	3600				
MAYABIT	SANTA JULIA DEL INO	BANCOBATS	CRÉDITO SIMPLE	28/11/2008	16/01/2009	22,300,000	-	120	3600				
SHALOA	SHALOA	BANCOBATS	CRÉDITO SIMPLE	11/05/2007	14/01/2008	17,182,646	13,472,804	240	7200				
MÉXICO	QUINTANA ROO	BANCOBATS	CRÉDITO SIMPLE	21/12/2007	31/12/2007	60,500,000	33,173,402	180	5400				
MICHUACÁN	MOKILA	BANCOBATS	CRÉDITO SIMPLE	21/12/2007	31/12/2007	13,000,000	-	180	5400				

FINANCIAMIENTOS Y OBLIGACIONES INSCRITOS EN EL REGISTRO PÚBLICO ÚNICO 31

ENTIDAD	CRÉDITOR U OBLIGADO 22	ACREEDOR 21	TIPO DE OBLIGACIÓN 20	FECHA DE CONTRATACIÓN 19	FECHA DE INSCRIPCIÓN 18	MONTO ORIGINAL CONTRATADO 17	SALDO AL 31 DE MARZO DE 2017 16	PLAZO PACTADO 15	TASA DE INTERÉS 14	SOBRETASA 13	FECHA DE VENCIMIENTO 12	TASA EFECTIVA 11	FECHA DE ÚLTIMA MODIFICACIÓN 10
ALBERTO RIVERA	SE	SE	CRÉDITO SIMPLE	20/12/2007	31/12/2007	2,452,280	2,452,280	120	34.20				
ALBERTO RIVERA	SE	SE	CRÉDITO SIMPLE	30/10/2007	28/12/2007	2,000,000	101,448	110	36.00				
ALBERTO RIVERA	SE	SE	CRÉDITO SIMPLE	20/12/2007	20/12/2007	94,245,856	585,347,301	240	72.00				
ALBERTO RIVERA	SE	SE	CRÉDITO SIMPLE	05/12/2007	26/12/2007	50,000,000	38,180,520	120	36.00				
ALBERTO RIVERA	SE	SE	CRÉDITO SIMPLE	04/12/2007	25/12/2007	10,132,250	-	120	36.00				
ALBERTO RIVERA	SE	SE	CRÉDITO SIMPLE	19/12/2007	20/12/2007	900,000,000	191,686,666	180	34.00				
ALBERTO RIVERA	SE	SE	CRÉDITO SIMPLE	07/12/2007	20/12/2007	4,582,326	3,320,128	120	36.00				
ALBERTO RIVERA	SE	SE	CRÉDITO SIMPLE	01/12/2007	20/12/2007	16,220,000	2,201,118	180	34.00				07/04/2017
ALBERTO RIVERA	SE	SE	CRÉDITO SIMPLE	18/12/2007	19/12/2007	500,000,000	193,675,500	180	34.00				
ALBERTO RIVERA	SE	SE	CRÉDITO SIMPLE	05/12/2007	18/12/2007	8,345,333	3,171,837	120	36.00				
ALBERTO RIVERA	SE	SE	CRÉDITO SIMPLE	12/12/2007	17/12/2007	385,176,937	262,523,619	240	72.00				
ALBERTO RIVERA	SE	SE	CRÉDITO SIMPLE	12/12/2007	17/12/2007	3,000,000,000	3,000,000,000	300	9.00				
ALBERTO RIVERA	SE	SE	CRÉDITO SIMPLE	12/12/2007	17/12/2007	3,499,999,678	4,314,356,481	360	108.00				
ALBERTO RIVERA	SE	SE	CRÉDITO SIMPLE	11/12/2007	12/12/2007	20,218,800	8,499,843	180	34.00				
ALBERTO RIVERA	SE	SE	CRÉDITO SIMPLE	31/10/2007	31/12/2007	135,100,000	86,341,393	180	34.00				
ALBERTO RIVERA	SE	SE	CRÉDITO SIMPLE	10/12/2007	12/12/2007	3,673,467,774	575,600,000	234	11.70				
ALBERTO RIVERA	SE	SE	CRÉDITO SIMPLE	04/12/2007	17/12/2007	350,000,000	162,974,701	192	57.00				
ALBERTO RIVERA	SE	SE	CRÉDITO SIMPLE	07/12/2007	07/12/2007	3,000,000,000	1,438,377,000	360	108.00				
ALBERTO RIVERA	SE	SE	CRÉDITO SIMPLE	21/08/2007	28/12/2007	110,000,000	3,413,134,608	360	108.00				
ALBERTO RIVERA	SE	SE	CRÉDITO SIMPLE	24/12/2007	28/12/2007	11,246,421	-	180	34.00				
ALBERTO RIVERA	SE	SE	CRÉDITO SIMPLE	10/12/2007	12/12/2007	90,892,393	49,438,473	180	34.00				
ALBERTO RIVERA	SE	SE	CRÉDITO SIMPLE	21/05/2007	22/12/2007	3,211,150	4,233,172	240	72.00				
ALBERTO RIVERA	SE	SE	CRÉDITO SIMPLE	26/10/2007	14/12/2007	15,000,000	1,040,230	120	36.00				
ALBERTO RIVERA	SE	SE	CRÉDITO SIMPLE	02/10/2007	12/12/2007	12,100,000	6,574,640	240	72.00				
ALBERTO RIVERA	SE	SE	CRÉDITO SIMPLE	23/10/2007	05/12/2007	3,000,000	1,125,000	180	34.00				
ALBERTO RIVERA	SE	SE	CRÉDITO SIMPLE	19/10/2007	12/12/2007	52,100,000	424,006,431	240	72.00				
ALBERTO RIVERA	SE	SE	CRÉDITO SIMPLE	19/10/2007	31/10/2007	314,700,000	268,719,275	360	72.00				
ALBERTO RIVERA	SE	SE	CRÉDITO SIMPLE	17/10/2007	12/12/2007	405,857,843	233,872,235	240	72.00				
ALBERTO RIVERA	SE	SE	CRÉDITO SIMPLE	18/10/2007	26/10/2007	645,000,000	467,401,799	360	72.00				
ALBERTO RIVERA	SE	SE	CRÉDITO SIMPLE	09/10/2007	25/12/2007	72,795,079	-	240	72.00				
ALBERTO RIVERA	SE	SE	CRÉDITO SIMPLE	11/10/2007	23/10/2007	30,000,000	7,978,190	180	34.00				
ALBERTO RIVERA	SE	SE	CRÉDITO SIMPLE	24/09/2007	22/12/2007	140,079,820	7,221,345	120	36.00				
ALBERTO RIVERA	SE	SE	CRÉDITO SIMPLE	11/10/2007	18/10/2007	44,800,000	1,271,608	120	34.00				
ALBERTO RIVERA	SE	SE	CRÉDITO SIMPLE	01/10/2007	17/10/2007	4,439,000,000	4,312,701,470	396	118.00				
ALBERTO RIVERA	SE	SE	CRÉDITO SIMPLE	01/10/2007	17/10/2007	4,900,000,000	4,736,437,380	360	108.00				
ALBERTO RIVERA	SE	SE	CRÉDITO SIMPLE	01/10/2007	17/10/2007	4,000,000,000	4,000,000,000	480	144.00				
ALBERTO RIVERA	SE	SE	CRÉDITO SIMPLE	08/10/2007	11/10/2007	478,800,000	416,816,613	180	34.00				
ALBERTO RIVERA	SE	SE	CRÉDITO SIMPLE	10/10/2007	10/10/2007	58,100,000	21,470,038	120	36.00				
ALBERTO RIVERA	SE	SE	CRÉDITO SIMPLE	11/06/2007	09/10/2007	22,400,000	11,479,089	180	34.00				
ALBERTO RIVERA	SE	SE	CRÉDITO SIMPLE	02/10/2007	03/10/2007	140,000,000	41,120,000	120	36.00				
ALBERTO RIVERA	SE	SE	CRÉDITO SIMPLE	24/05/2007	27/09/2007	14,307,135	31,195,633	240	72.00				
ALBERTO RIVERA	SE	SE	CRÉDITO SIMPLE	11/05/2007	27/09/2007	14,307,135	11,947,000	240	72.00				
ALBERTO RIVERA	SE	SE	CRÉDITO SIMPLE	16/05/2007	27/09/2007	7,400,634	5,859,249	240	72.00				
ALBERTO RIVERA	SE	SE	CRÉDITO SIMPLE	24/05/2007	27/09/2007	1,373,535	1,444,008	240	72.00				
ALBERTO RIVERA	SE	SE	CRÉDITO SIMPLE	16/09/2007	21/09/2007	24,016,754	18,016,161	240	72.00				
ALBERTO RIVERA	SE	SE	CRÉDITO SIMPLE	02/07/2007	19/09/2007	5,241,405	10,101,332	180	34.00				
ALBERTO RIVERA	SE	SE	CRÉDITO SIMPLE	13/09/2007	13/09/2007	398,000,000	106,870,371	144	43.20				
ALBERTO RIVERA	SE	SE	CRÉDITO SIMPLE	04/08/2007	10/09/2007	10,100,000	-	120	36.00				
ALBERTO RIVERA	SE	SE	CRÉDITO SIMPLE	31/08/2007	06/09/2007	7,000,000,000	7,000,000,000	480	144.00				
ALBERTO RIVERA	SE	SE	CRÉDITO SIMPLE	27/08/2007	03/09/2007	10,240,000	167,094	120	36.00				

FINANCIAMIENTOS Y OBLIGACIONES INSCRITOS EN EL REGISTRO PÚBLICO ÚNICO 17

ENTIDAD	DEBIDOS U OBLIGADO 11	ACREEDOR 12	TIPO DE OBLIGACIÓN 13	FECHA DE CONTRATACIÓN 14	FECHA DE INSCRIPCIÓN 15	MONTO ORIGINAL CONTRATADO 16	SALDO AL 31 DE MARZO DE 2016 17	PLAZO PACTADO 18	TASA DE INTERÉS 19	SOBRETASA 17	FECHA DE VENCIMIENTO 17	TASA EFECTIVA 18	FECHA DE ÚLTIMA MODIFICACIÓN 19
JALISCO	TALA	BANCOMER	CRÉDITO SIMPLE	20/08/2007	30/08/2007	10,000,000	341,111	180	5.600				26/12/2016
CIUDAD DE MÉXICO	GOBIERNO DEL ESTADO	FINA FINANCIERAS	CRÉDITO SIMPLE	15/07/2007	22/06/2007	4,700,000,000	4,519,216,756	360	10.850				
MORELOS	TETACCO	BANCO	CRÉDITO SIMPLE	20/08/2007	20/08/2007	88,700,000	1,556,160	120	36.000				
JALISCO	UNIBANCA	BANCOMER	CRÉDITO SIMPLE	02/07/2007	23/06/2007	14,000,000		180	5.600				
MICHOACÁN	COTISA	BANCOMER	CRÉDITO SIMPLE	07/08/2007	17/08/2007	10,000,000	560,000	120	36.000				
MÉJICO	AGROBAN	BANCOMER	CRÉDITO SIMPLE	18/05/2007	01/05/2007	119,504,929	90,671,871	240	7.200				
JALISCO	SAN PEDRO GALVA GARCÍA	BANCOMER	CRÉDITO SIMPLE	28/05/2007	14/06/2007	15,373,146	406,842	120	36.000				
MÉJICO	SAN PEDRO GALVA GARCÍA	BANCO	CRÉDITO SIMPLE	30/07/2007	07/07/2007	145,000,000	3,045	120	36.000				
MÉJICO	SAN PEDRO GALVA GARCÍA	BANORTE	CRÉDITO SIMPLE	29/06/2007	07/06/2007	145,000,000	2,119,603	120	36.000				
MÉJICO	PLAYS VENTURE	BANCOMER	CRÉDITO SIMPLE	18/05/2007	07/06/2007	3,700,000	94,814	120	36.000				
JALISCO	COMEX	BANCOMER	CRÉDITO SIMPLE	24/05/2007	29/07/2007	11,029,945	8,915,017	240	7.200				
JALISCO	COMEX	BANCOMER	CRÉDITO SIMPLE	29/05/2007	29/05/2007	102,518,777	802,107,211	240	7.200				
JALISCO	COMEX	BANCOMER	CRÉDITO SIMPLE	24/05/2007	29/05/2007	70,767,530	93,190,317	240	7.200				
JALISCO	COMEX	BANCOMER	CRÉDITO SIMPLE	11/05/2007	27/05/2007	111,926,274	83,088,242	240	7.200				
JALISCO	COMEX	BANCOMER	CRÉDITO SIMPLE	10/05/2007	29/05/2007	8,147,685	6,374,668	240	7.200				
JALISCO	COMEX	BANCOMER	CRÉDITO SIMPLE	09/05/2007	27/05/2007	303,976,324	2,296,212,267	240	7.200				
JALISCO	COMEX	BANCOMER	CRÉDITO SIMPLE	18/05/2007	29/05/2007	51,954,340	40,149,939	240	7.200				
JALISCO	COMEX	BANCOMER	CRÉDITO SIMPLE	23/04/2007	27/05/2007	3,782,792		120	36.000				
JALISCO	COMEX	BANCOMER	CRÉDITO SIMPLE	30/07/2007	14/05/2007	3,000,000		120	36.000				
TAMAUCAPOÁN	COMISIÓN MUNICIPAL DE AGUA POTABLE	BANCOMER	CRÉDITO SIMPLE	37/09/2006	14/05/2007	69,300,000	46,269,248	240	7.200				
JALISCO	EL FUENTE	BANCOMER	CRÉDITO SIMPLE	23/04/2007	07/05/2007	3,504,280	143,407	120	36.000				
MÉJICO	PALM DE ORO	BANCOMER	CRÉDITO SIMPLE	37/07/2007	29/03/2007	4,900,000		120	36.000				
MICHOACÁN	GOBIERNO DEL ESTADO	BANCOMER	CRÉDITO SIMPLE	14/03/2007	16/03/2007	998,148,169	949,157,261	300	10.800				
MICHOACÁN	GOBIERNO DEL ESTADO	BANORTE	CRÉDITO SIMPLE	14/03/2007	14/03/2007	600,000,000	536,511,260	300	9.000				
MICHOACÁN	GOBIERNO DEL ESTADO	COMEX	CRÉDITO SIMPLE	14/03/2007	14/03/2007	971,555,974	905,944,182	300	9.000				
JALISCO	SAN GALVA	BANCOMER	CRÉDITO SIMPLE	02/03/2007	07/03/2007	5,000,000		117	95.000				
JALISCO	PRENDONALIS	BANORTE	CRÉDITO SIMPLE	22/02/2007	24/02/2007	547,000,000	418,230,073	240	7.200				
JALISCO	COMEX	BANORTE	CRÉDITO SIMPLE	21/02/2007	27/02/2007	953,000,000		240	7.200				
JALISCO	COMEX	BANORTE	CRÉDITO SIMPLE	27/02/2007	27/02/2007	57,800,000	48,211,380	240	7.200				
JALISCO	COMEX	BANORTE	CRÉDITO SIMPLE	02/02/2007	02/02/2007	4,019,000,000	3,812,103,822	240	10.800				
JALISCO	COMEX	BANORTE	CRÉDITO SIMPLE	21/11/2006	07/01/2007	380,000,000	171,916,617	180	5.400				
JALISCO	COMEX	BANORTE	CRÉDITO SIMPLE	30/11/2006	27/11/2006	241,000,000	1,079,653,009	216	6.850				
JALISCO	COMEX	BANORTE	CRÉDITO SIMPLE	25/10/2006	28/10/2006	2,370,000,000	2,131,150,000	240	10.800				
JALISCO	COMEX	BANORTE	CRÉDITO SIMPLE	19/10/2006	19/10/2006	600,000,000		240	7.200				
JALISCO	COMEX	BANORTE	CRÉDITO SIMPLE	17/11/2006	14/11/2006	1,000,000		120	36.000				
JALISCO	COMEX	BANORTE	CRÉDITO SIMPLE	04/12/2006	14/12/2006	3,340,000		120	16.000				
JALISCO	COMEX	BANORTE	CRÉDITO SIMPLE	07/11/2006	30/11/2006	2,450,000	808,475	180	5.400				
JALISCO	COMEX	BANORTE	CRÉDITO SIMPLE	15/11/2006	24/11/2006	1,400,000,000		120	36.000				
JALISCO	COMEX	BANORTE	CRÉDITO SIMPLE	17/11/2006	27/11/2006	1,350,000,000	1,037,261,654	240	7.200				
JALISCO	COMEX	BANORTE	CRÉDITO SIMPLE	27/09/2006	18/11/2006	110,000,000	68,216,192	240	7.200				
JALISCO	COMEX	BANORTE	CRÉDITO SIMPLE	09/11/2006	13/11/2006	15,000,000		120	36.000				
JALISCO	COMEX	BANORTE	CRÉDITO SIMPLE	04/11/2006	13/11/2006	7,000,000	66,200	120	36.000				
JALISCO	COMEX	BANORTE	CRÉDITO SIMPLE	06/06/2006	30/06/2006	17,300,000		120	36.000				
JALISCO	COMEX	BANORTE	CRÉDITO SIMPLE	04/10/2006	17/10/2006	3,001,342		120	36.000				
JALISCO	COMEX	BANORTE	CRÉDITO SIMPLE	11/09/2006	14/10/2006	19,953,337		120	36.000				
JALISCO	COMEX	BANORTE	CRÉDITO SIMPLE	27/09/2006	07/10/2006	203,300,000		180	11.200				
JALISCO	COMEX	BANORTE	CRÉDITO SIMPLE	14/09/2006	27/09/2006	2,900,000		120	36.000				
JALISCO	COMEX	BANORTE	CRÉDITO SIMPLE	28/08/2006	27/08/2006	9,230,000		120	36.000				
JALISCO	COMEX	BANORTE	CRÉDITO SIMPLE	11/09/2006	21/09/2006	10,000,000	371,580	120	36.000				
JALISCO	COMEX	BANORTE	CRÉDITO SIMPLE	24/08/2006	27/08/2006	51,351,053		180	5.400				
JALISCO	COMEX	BANORTE	CRÉDITO SIMPLE	30/08/2006	04/09/2006	25,000,000		180	5.400				

FINANCIAMIENTOS Y OBLIGACIONES INSCRITOS EN EL REGISTRO PÚBLICO ÚNICO 13

ENTIDAD	CRÉDITO U OBLIGADO 14	ACELSOR 15	TIPO DE OBLIGACIÓN 16	FECHA DE CONTRATACIÓN 17	FECHA DE INSCRIPCIÓN 18	MONTO ORIGINAL CONTRATADO 19	Saldo al 31 de MARZO de 2017 20	Plazo pactado 21	Tasa de Interés 22	Sobretasa 23	Fecha de Vencimiento 24	Tasa Efectiva 25	Fecha de Última Modificación 26
JALISCO	ESPAÑASA	BANCOBANS	CRÉDITO SIMPLE	25/09/2004	01/09/2004	2,000,000	-	135	3400				
COAHUILA	COMISIÓN INTERMUNICIPAL DE AGUA BANCORTE	BANCOBANS	CRÉDITO EN CUENTA CORRIENTE	24/08/2006	24/08/2006	31,274,741	-	240	7200				
YUCATÁN	TEOJUALA	BANCOBANS	CRÉDITO SIMPLE	06/08/2004	15/08/2004	3,645,615	-	120	3400				
QUINTANA ROO	INSTITUTO DE CONTROL VEHICULAR TRENDORES BARRIALES	BANCOBANS	EMISIÓN BARRIALES	31/05/2005	15/08/2005	3,678,093,534	3,111,642,815	395	10640				
QUINTANA ROO	CANICHE	BANCOBANS	CRÉDITO SIMPLE	04/07/2004	17/07/2004	8,000,000	-	130	3400				
QUINTANA ROO	PROGRESO	BANCOBANS	CRÉDITO SIMPLE	27/07/2006	11/09/2006	13,800,000	8,815,294	180	3400				
QUINTANA ROO	GOBIERNO DEL ESTADO	SCOTIABANK INVESTAT	CRÉDITO SIMPLE	09/03/2004	17/03/2004	300,000,000	245,376,007	180	3400				
QUINTANA ROO	GOBIERNO DEL ESTADO	BRYA BANCORER	CRÉDITO SIMPLE	01/03/2006	11/12/2005	335,781,153	264,572,841	300	9000				
QUINTANA ROO	SISTEMA MUNICIPAL DE AGUA POTABLE BANCORER	BANCOBANS	CRÉDITO SIMPLE	15/12/2004	11/12/2005	400,000,000	110,831,295	180	3400				
QUINTANA ROO	ACAMBADO	BANCOBANS	CRÉDITO SIMPLE	01/10/2004	19/10/2005	75,000,000	-	132	3940				
QUINTANA ROO	GOBIERNO DEL ESTADO	BANCOBANS	CRÉDITO SIMPLE	20/05/2005	12/03/2008	1,136,414,430	392,346,482	216	4480				
QUINTANA ROO	GOBIERNO DEL ESTADO	BANCOBANS	CRÉDITO SIMPLE	11/03/2001	17/07/2005	1,710,000,000	1,013,892,885	344	7920				
QUINTANA ROO	HAYOBUENA	BANCOBANS	CRÉDITO SIMPLE	14/05/2005	01/06/2005	81,000,000	-	180	3400				
MÉXICO	GOBIERNO DEL ESTADO	INTERALOCIONES	CRÉDITO SIMPLE	01/11/2004	06/12/2004	500,000,000	324,898,744	228	4840				
MÉXICO	GOBIERNO DEL ESTADO	SANTANDER	CRÉDITO SIMPLE	04/12/2004	04/12/2004	1,049,438,254	719,542,407	232	4840				
MÉXICO	GOBIERNO DEL ESTADO	BANCOBANS	CRÉDITO SIMPLE	29/11/2004	04/12/2004	1,372,272,497	1,064,746,265	240	7200				
MÉXICO	GOBIERNO DEL ESTADO	BANAMEY	CRÉDITO SIMPLE	24/11/2004	04/12/2004	53,043,839	-	240	7200				
QUINTANA ROO	TAMUCHO	BANCOBANS	CRÉDITO SIMPLE	24/11/2004	04/12/2004	5,471,247,052	4,052,811,257	240	7200				
QUINTANA ROO	SISTEMA DE SERVICIOS DE AGUA POTABLE BANCORER	BANCOBANS	CRÉDITO SIMPLE	11/11/2004	22/10/2004	312,000,000	815,381	180	3400				
QUINTANA ROO	SISTEMA MUNICIPAL DE AGUA POTABLE BANCORER	BANCOBANS	CRÉDITO SIMPLE	11/10/2004	20/10/2004	20,500,000	9,381,108	120	3400				
QUINTANA ROO	PORTUAFLEJO SENSBA	BANCOBANS	CRÉDITO SIMPLE	02/10/2004	18/10/2004	240,000,000	183,352,940	160	5400				
QUINTANA ROO	COMISIÓN DE AGUA POTABLE Y ALCANTARADO	BANCOBANS	CRÉDITO SIMPLE	07/10/2004	18/10/2004	40,000,000	353,323,854	180	5400				
QUINTANA ROO	PROCESO FISCACIÓN PRODUCTO SALUD	BANCOBANS	CRÉDITO SIMPLE	07/10/2004	18/10/2004	2,034,431,440	1,897,251,441	300	6000				07/04/2017
QUINTANA ROO	CABEteras de COTA NUEVA	BANCOBANS	CRÉDITO SIMPLE	30/07/2004	24/09/2004	515,000,000	413,212,004	180	3400				
QUINTANA ROO	SISTEMA DE SERVICIOS DE AGUA POTABLE BANCORER	BANCOBANS	CRÉDITO SIMPLE	19/06/2004	04/09/2004	82,000,000	73,698,420	180	3400				
QUINTANA ROO	SISTEMA DE SERVICIOS DE AGUA POTABLE BANCORER	BANCOBANS	CRÉDITO SIMPLE	25/09/2004	19/10/2004	300,000,000	1,080,653	170	3400				
QUINTANA ROO	GOBIERNO DEL ESTADO	SCOTIABANK INVESTAT	CRÉDITO SIMPLE	25/05/2004	25/05/2004	381,791,141	323,303,592	140	7200				
QUINTANA ROO	GOBIERNO DEL ESTADO	BANCOBANS	CRÉDITO SIMPLE	23/02/2004	11/07/2004	10,500,000	13,442,011	130	3400				
QUINTANA ROO	SISTEMA MUNICIPAL DE AGUAS Y FOGONIA	BANCOBANS	CRÉDITO SIMPLE	31/12/2003	31/12/2003	26,500,000	13,862,413	240	7200				
QUINTANA ROO	AGUA POTABLE	COPIBAN	CRÉDITO SIMPLE	14/07/2002	17/12/2003	40,000,000	25,970,697	240	7200				
QUINTANA ROO	COMISIÓN ESTATAL DEL AGUA	BANCOBANS	CRÉDITO EN CUENTA CORRIENTE	17/08/2003	04/09/2003	66,423,337	-	240	7200				
QUINTANA ROO	GOBIERNO DEL ESTADO	BANCOBANS	CRÉDITO SIMPLE	09/09/2002	20/08/2003	500,000,000	244,876,013	294	3820				
QUINTANA ROO	GOBIERNO DEL ESTADO	BANCOBANS	CRÉDITO SIMPLE	09/11/2002	31/12/2002	235,000,000	113,864,411	180	5400				
QUINTANA ROO	GOBIERNO DEL ESTADO	BANCOBANS	CRÉDITO SIMPLE	14/12/2002	31/12/2002	339,027,000	131,547,452	240	7200				
QUINTANA ROO	GOBIERNO DEL ESTADO	BANCOBANS	CRÉDITO SIMPLE	14/02/2001	19/02/2001	1,070,000,000	1,335,532,922	240	7200				
QUINTANA ROO	ACTUAR DEL NO	BANCOBANS	CRÉDITO SIMPLE	14/02/2002	01/02/2001	1,039,325	-	180	3400				
QUINTANA ROO	SISTEMA MUNICIPAL DE AGUAS Y FOGONIA	BANCOBANS	CRÉDITO SIMPLE	30/11/2000	20/12/2000	13,443,302	-	258	7240				
QUINTANA ROO	AGUAYABED	BANCOBANS	CRÉDITO SIMPLE	30/03/2000	24/10/2000	325,000,000	614,821,227	240	3400				
QUINTANA ROO	COMISIÓN ESTATAL DE SERVICIOS FINANCIEROS	BANCOBANS	CRÉDITO SIMPLE	30/03/2000	30/03/2000	1,106,483,130	-	300	4000				
QUINTANA ROO	SISTEMA OPERADOR DE LOS SERVICIOS FINANCIEROS	BANCOBANS	CRÉDITO EN CUENTA CORRIENTE	21/06/1999	30/06/1999	71,440,000	-	344	7920				
QUINTANA ROO	DESARROLLO URBANO TRES AÑOS	BANCOBANS	CRÉDITO SIMPLE	29/09/1991	29/12/1991	292,499,838	21,042,203	240	7200				
QUINTANA ROO	PROCESO DE OBLIGACIÓN	BANCOBANS	CRÉDITO SIMPLE	22/08/1989	25/08/1989	11,812	111	310	4600				

