



# Asociación Mexicana de Órganos de Control y Vigilancia en Instituciones de Educación Superior, A. C.

**DRA. SARA D. LADRÓN DE GUEVARA GONZÁLEZ**  
**RECTORA DE LA UNIVERSIDAD VERACRUZANA**  
**P R E S E N T E:**

Con base en las disposiciones del Presupuesto de Egresos de la Federación para el Ejercicio 2017; las consideraciones en relación a la matrícula emitidas por la SEP y su solicitud para que la AMOCVIES, A.C. auditara el Primer Informe Semestral de matrícula y su variación con respecto al año anterior, la Universidad Autónoma de Tlaxcala fue designada como Auditor Externo AMOCVIES, A.C. para efectuar la auditoría a la matrícula de la Universidad Veracruzana.

## **OBJETIVO**

Verificar la confiabilidad de los datos reportados en los informes de matrícula del Primer Semestre en cumplimiento de las disposiciones que aplican del artículo 41 fracción III del Presupuesto de Egresos de la Federación para el ejercicio fiscal 2017.

## **ALCANCES**

Recibida la información de la matrícula conforme a las indicaciones y formatos determinados por la SEP, cuyo contenido es responsabilidad de la Dirección General de Administración Escolar, se analizó de la siguiente manera.

- I. Se revisó el cálculo de la muestra representativa de los expedientes de alumnos con base en la fórmula proporcionada por AMOCVIES, A.C. La estratificación se realizó por programa educativo. El total de matrícula de la Universidad reportado en el informe DGESEU-SEP es de 54,595 alumnos y la muestra que se revisó es de 96 expedientes.
- II. La auditoría consistió en la confrontación de la evidencia que soporta las cifras de la matrícula reportadas en el Primer Informe Semestral de Matrícula con base en el esquema determinado por la AMOCVIES, A.C., comprometiéndose a presentar los resultados de dicha auditoría externa con todo profesionalismo, imparcialidad y objetividad.



# Asociación Mexicana de Órganos de Control y Vigilancia en Instituciones de Educación Superior, A. C.

## RESULTADOS

### 1. Soporte de aspirantes a la Institución.

Los programas educativos de la Institución cuentan con soporte documental en formato electrónico de los aspirantes registrados en el *Informe DGESU-SEP*.

### 2. Análisis de duplicidad de alumnos registrados en la base de datos.

El 100% de los 54,595 alumnos no presenta duplicidad.

### 3. Concordancia entre las cifras del *Informe DGESU-SEP* y la base de datos de Servicios Escolares.

Se encontró un 99.99 % de concordancia entre las cifras de matrícula reportada en el Informe DGESU-SEP (aspirantes, nuevo ingreso, reingreso y matrícula total) con la base de datos de la matrícula de la Dirección General de Administración Escolar.

**Recomendación:** A la Dirección General de Administración Escolar, verifique el seguimiento de los Programas Educativos de Música y Danza, con la finalidad de que se reporte correctamente la matrícula que cumpla con los requisitos establecidos en su normatividad.

### 4. Concordancia entre las cifras del *Informe DGESU-SEP* y la *Estadística 911*.

No aplica.

### 5. Revisión de expedientes de alumnos registrados.

Los expedientes de los alumnos de la muestra revisada cuentan con el 100% de los documentos señalados en la normativa correspondiente.



AMOCVIES

## Asociación Mexicana de Órganos de Control y Vigilancia en Instituciones de Educación Superior, A. C.

### 6. Resumen de Matrícula.

Resumen de matrícula reportada con base en el informe DGESU-SEP y fecha de corte al 30 de marzo de 2017.

Nivel	Matrícula de nuevo ingreso	Matrícula de reingreso	Total
Medio Superior	N/A	N/A	N/A
TSU/PA	0	427	427
Licenciatura	46	52,271	52,317
Especialidad	27	123	150
Maestría	237	1,081	1,318
Doctorado	39	344	383
<b>Total</b>	<b>349</b>	<b>54,246</b>	<b>54,595</b>

### 7. Variación de la Matrícula.

Se encontró que la variación entre los indicadores de matrícula de la Universidad Veracruzana a la fecha de corte con respecto al año anterior (marzo 2017/marzo 2016) es por la cantidad de -535 alumnos, como se muestra en el cuadro siguiente:

Nivel	Matrícula total actual de acuerdo al informe DGESU-SEP de 30 de marzo 2017	Matrícula total del año pasado de acuerdo al Informe de auditoría externa de 30 de marzo 2016	Variación
Medio Superior	N/A	N/A	N/A
TSU/PA	427	453	-26
Licenciatura	52,317	52,667	-350
Especialidad Médica	0	47	-47
Especialidad	150	186	-36
Maestría	1,318	1,349	-31
Doctorado	383	428	-45
<b>Total</b>	<b>54,595</b>	<b>55,130</b>	<b>-535</b>

Porcentaje de variación global de la matrícula -0.97 %



## Asociación Mexicana de Órganos de Control y Vigilancia en Instituciones de Educación Superior, A. C.


### CONCLUSIÓN

De acuerdo al objetivo de revisión, se desprende que la información emitida por la Universidad Veracruzana es razonablemente confiable, determinando, en promedio, un 99.99 % de concordancia entre los datos contenidos en el Primer Informe Semestral de matrícula 2017 en consideración al Artículo 41 fracción III del Presupuesto de Egresos de la Federación 2017 y las evidencias presentadas por la Institución.


La auditoría a la matrícula de la Universidad Veracruzana, se llevó a cabo de conformidad con las Normas de Auditoría para Atestiguar. Dichas normas exigen que cumplamos con los requisitos de ética, así como que planifiquemos y ejecutemos la auditoría con el fin de obtener una seguridad razonable sobre la información que se reportará a la SEP.

Xalapa, Veracruz a 21 de Junio de 2017.

ATENTAMENTE

  
M. en A. Ignacio Gutiérrez Padilla  
Presidente del Consejo Directivo de la  
AMOCVIES, A. C.



  
Mtra. Norma Vallejo Hernández  
Contralor Universitario  
de la Universidad Autónoma de Tlaxcala



# Asociación Mexicana de Órganos de Control y Vigilancia en Instituciones de Educación Superior, A. C.

Toluca, Estado de México, a 28 de junio de 2017  
Oficio: AMOCVIES/087/2017

Asunto: Se envía Informe de Resultados de Auditoría Externa al Primer Informe Semestral de Matrícula 2017.

**DRA. SARA D. LADRÓN DE GUEVARA GONZÁLEZ  
RECTORA DE LA UNIVERSIDAD VERACRUZANA**

**PRESENTE**

Me es grato saludarle cordialmente y enviarle, con el presente, el Informe de Resultados de la Auditoría Externa a la Matrícula del Primer Informe Semestral 2017 de su Institución, realizada por la Asociación Mexicana de Órganos de Control y Vigilancia en Instituciones de Educación Superior, A.C. (AMOCVIES, A.C.), a través de uno de sus miembros asociados.

De conformidad con el tercer párrafo del artículo 1 y la fracción III del artículo 41 del Presupuesto de Egresos de la Federación para el ejercicio 2017, las instituciones públicas de educación superior deberán enviar a la Cámara de Diputados (Presidencia de la Mesa Directiva de la actual Legislatura Federal) y a la Secretaría de Educación Pública (Dirección General de Educación Superior Universitaria DGESU/SES/SEP) la siguiente documentación:

1. Informe de Resultados de la Auditoría a la Matrícula del Primer Informe Semestral 2017 (documento anexo).
2. Informe Semestral Específico sobre la ampliación de la matrícula del primer semestre 2017 y su explicación (elaborado por la Institución).
3. Formato "Informe de Matrícula" emitido por la DGESU/SES/SEP (llenado por la Institución).

Agradezco a Usted la confianza que nos depositó para la realización de esta revisión, reiterándole la seguridad de haber desarrollado un trabajo profesional, imparcial y objetivo, así como nuestro compromiso de continuar sumando esfuerzos en beneficio de nuestras Instituciones de Educación Superior.

Sin otro particular, sirva la presente para agradecer su atención y consideración respetuosa.

Atentamente

*"Integridad, Servicio y Beneficio en las Instituciones de Educación Superior"*

**M. en A. Ignacio Gutiérrez Padilla**  
**Presidente del Consejo Directivo de la AMOCVIES, A.C.**


Anexo: informe de Resultados de Auditoría Externa a la Matrícula del Primer Informe Semestral 2017.

c.c.p. Dirección General de Educación Superior Universitaria, Subsecretaría de Educación Superior, SEP, Presente.  
c.c.p. Archivo.

# INFORME DE MATRICULA

NOMBRE DE LA INSTITUCION: UNIVERSIDAD VERACRUZANA

FECHA DE CAPTURA: 30/03/2017

Informe Reportado del Semestre	
1°	2°
15-JUL-2017	15-DIC-2017

Informe Trimestral Reportado			
1°	2°	3°	4°
15-ABR-2017	15-JUL-2017	15-OCT-2017	15-ENE-2018

MODALIDAD		ESCOLARIZADA													
NOMBRE DEL CAMPUS:		XALAPA			MATRICULA										
NIVEL	ESCUELA / FACULTAD / CENTRO / DES	MUNICIPIO	ASPIRANTES			NUEVO INGRESO			REINGRESO			MATRICULA TOTAL			
			H	M	Total	H	M	Total	H	M	Total	H	M	Total	
TSU / PA	FACULTAD	MUNICIPIO													
PROTESISTA DENTAL	FACULTAD DE ODONTOLOGÍA	XALAPA							22	54	76	22	54	76	
RADIÓLOGO	FACULTAD DE MEDICINA	XALAPA							32	33	65	32	33	65	
		<b>TOTAL</b>	0	0	0	0	0	0	54	87	141	54	87	141	
LICENCIATURA	FACULTAD	MUNICIPIO	H	M	Total	H	M	Total	H	M	Total	H	M	Total	
ADMINISTRACIÓN	FACULTAD DE CONTADURÍA Y ADMINISTRACIÓN	XALAPA							435	553	988	435	553	988	
ADMINISTRACIÓN DE NEGOCIOS INTERNACIONALES	FACULTAD DE CIENCIAS ADMINISTRATIVAS Y SOCIALES	XALAPA							204	293	497	204	293	497	
ANTROPOLOGÍA HISTÓRICA	FACULTAD DE ANTROPOLOGÍA	XALAPA							51	65	116	51	65	116	
ANTROPOLOGÍA LINGÜÍSTICA	FACULTAD DE ANTROPOLOGÍA	XALAPA							13	43	56	13	43	56	
ANTROPOLOGÍA SOCIAL	FACULTAD DE ANTROPOLOGÍA	XALAPA							32	67	99	32	67	99	
ARQUEOLOGÍA	FACULTAD DE ANTROPOLOGÍA	XALAPA							63	55	118	63	55	118	
ARQUITECTURA	FACULTAD DE ARQUITECTURA	XALAPA							589	509	1098	589	509	1098	
ARTES VISUALES	FACULTAD DE ARTES PLÁSTICAS	XALAPA							71	71	142	71	71	142	
BIOLOGÍA	FACULTAD DE BIOLOGÍA	XALAPA							288	337	625	288	337	625	
CIENCIAS ATMOSFÉRICAS	FACULTAD DE INSTRUMENTACIÓN ELECTRÓNICA	XALAPA							62	50	112	62	50	112	
CIENCIAS Y TÉCNICAS ESTADÍSTICAS	FACULTAD DE ESTADÍSTICA E INFORMÁTICA	XALAPA							76	126	202	76	126	202	
ORUJANO DENTISTA	FACULTAD DE ODONTOLOGÍA	XALAPA							223	408	631	223	408	631	
CONTADURÍA	FACULTAD DE CONTADURÍA Y ADMINISTRACIÓN	XALAPA							340	489	829	340	489	829	
DANZA CONTEMPORÁNEA	FACULTAD DE DANZA	XALAPA							48	83	131	48	83	131	
DERECHO	FACULTAD DE DERECHO	XALAPA							736	810	1546	736	810	1546	
DISEÑO DE LA COMUNICACIÓN VISUAL	FACULTAD DE ARTES PLÁSTICAS	XALAPA							48	54	102	48	54	102	
ECONOMÍA	FACULTAD DE ECONOMÍA	XALAPA							150	116	266	150	116	266	
EDUCACIÓN MUSICAL	FACULTAD DE MÚSICA	XALAPA							87	46	133	87	46	133	
ENFERMERÍA	FACULTAD DE ENFERMERÍA	XALAPA							106	321	427	106	321	427	
ESTUDIOS DE JAZZ	CENTRO DE ESTUDIOS DE JAZZ	XALAPA							71	10	81	71	10	81	
FILOSOFÍA	FACULTAD DE FILOSOFÍA	XALAPA							76	62	138	76	62	138	
FÍSICA	FACULTAD DE FÍSICA	XALAPA							99	27	126	99	27	126	
FOTOGRAFÍA	FACULTAD DE ARTES PLÁSTICAS	XALAPA							27	31	58	27	31	58	
GEOGRAFÍA	FACULTAD DE ECONOMÍA	XALAPA							93	93	186	93	93	186	
GESTIÓN Y DIRECCIÓN DE NEGOCIOS	FACULTAD DE CONTADURÍA Y ADMINISTRACIÓN	XALAPA							104	127	231	104	127	231	
HISTORIA	FACULTAD DE HISTORIA	XALAPA							118	94	212	118	94	212	
INFORMÁTICA	FACULTAD DE ESTADÍSTICA E INFORMÁTICA	XALAPA							83	32	115	83	32	115	
INGENIERÍA AMBIENTAL	FACULTAD DE CIENCIAS QUÍMICAS	XALAPA							81	114	195	81	114	195	
INGENIERÍA CIVIL	FACULTAD DE INGENIERÍA CIVIL	XALAPA							483	155	638	483	155	638	
INGENIERÍA DE SOFTWARE	FACULTAD DE ESTADÍSTICA E INFORMÁTICA	XALAPA							136	22	158	136	22	158	
INGENIERÍA ELÉCTRICA	FACULTAD DE INGENIERÍA MECÁNICA Y ELÉCTRICA	XALAPA							253	42	295	253	42	295	
INGENIERÍA EN ALIMENTOS	FACULTAD DE CIENCIAS QUÍMICAS	XALAPA							48	89	137	48	89	137	
INGENIERÍA EN INSTRUMENTACIÓN ELECTRÓNICA	FACULTAD DE INSTRUMENTACIÓN ELECTRÓNICA	XALAPA							291	66	357	291	66	357	
INGENIERÍA MECÁNICA	FACULTAD DE INGENIERÍA MECÁNICA Y ELÉCTRICA	XALAPA							253	28	281	253	28	281	

# INFORME DE MATRICULA

NOMBRE DE LA INSTITUCION: UNIVERSIDAD VERACRUZANA

MODALIDAD		ESCOLARIZADA														
INGENIERÍA MECÁNICA ELÉCTRICA	FACULTAD DE INGENIERÍA MECÁNICA Y ELÉCTRICA	XALAPA									3	0	3	3	0	3
INGENIERÍA QUÍMICA	FACULTAD DE CIENCIAS QUÍMICAS	XALAPA									177	201	378	177	201	378
INGENIERO AGRÓNOMO	FACULTAD DE CIENCIAS AGRÍCOLAS	XALAPA									379	187	566	379	187	566
LENGUA FRANCESA	FACULTAD DE IDIOMAS	XALAPA									47	86	133	47	86	133
LENGUA INGLESA	FACULTAD DE IDIOMAS	XALAPA									251	416	667	251	416	667
LENGUA Y LITERATURA HISPÁNICAS	FACULTAD DE LETRAS ESPAÑOLAS	XALAPA									90	138	228	90	138	228
MATEMÁTICAS	FACULTAD DE MATEMÁTICAS	XALAPA									60	50	110	60	50	110
MÉDICO CIRUJANO	FACULTAD DE MEDICINA	XALAPA									349	335	684	349	335	684
MÚSICA	FACULTAD DE MÚSICA	XALAPA									180	80	260	180	80	260
NUTRICIÓN	FACULTAD DE NUTRICIÓN	XALAPA									156	280	436	156	280	436
PEDAGOGÍA	FACULTAD DE PEDAGOGÍA	XALAPA									171	636	807	171	636	807
PSICOLOGÍA	FACULTAD DE PSICOLOGÍA	XALAPA									245	462	707	245	462	707
PUBLICIDAD Y RELACIONES PÚBLICAS	FACULTAD DE CIENCIAS ADMINISTRATIVAS Y SOCIALES	XALAPA									192	348	540	192	348	540
QUÍMICA CLÍNICA	FACULTAD DE BIOANÁLISIS	XALAPA									204	305	509	204	305	509
QUÍMICO FARMACÉUTICO BIÓLOGO	FACULTAD DE QUÍMICA FARMACÉUTICA BIOLÓGICA	XALAPA									199	287	486	199	287	486
REDES Y SERVICIOS DE COMPUTO	FACULTAD DE ESTADÍSTICA E INFORMÁTICA	XALAPA									91	27	118	91	27	118
RELACIONES INDUSTRIALES	FACULTAD DE CIENCIAS ADMINISTRATIVAS Y SOCIALES	XALAPA									138	232	370	138	232	370
SISTEMAS COMPUTACIONALES ADMINISTRATIVOS	FACULTAD DE CONTADURÍA Y ADMINISTRACIÓN	XALAPA									304	216	520	304	216	520
SOCIOLOGÍA	FACULTAD DE SOCIOLOGÍA	XALAPA									76	104	180	76	104	180
TEATRO	FACULTAD DE TEATRO	XALAPA									63	94	157	63	94	157
TECNOLOGIAS COMPUTACIONALES	FACULTAD DE ESTADÍSTICA E INFORMÁTICA	XALAPA									124	32	156	124	32	156
<b>TOTAL</b>			0	0	0	0	0	0	0	9337	10004	19341	9337	10004	19341	
ESPECIALIZACION	FACULTAD	MUNICIPIO	H	M	Total	H	M	Total	H	M	Total	H	M	Total		
ADMINISTRACIÓN DEL COMERCIO EXTERIOR	FACULTAD DE CONTADURÍA Y ADMINISTRACIÓN	XALAPA							11	14	25	11	14	25		
ADMINISTRACIÓN FISCAL	INSTITUTO DE CONTADURÍA PÚBLICA	XALAPA							4	3	7	4	3	7		
ADMINISTRACIÓN Y GESTIÓN DE ENFERMERÍA	FACULTAD DE ENFERMERÍA	XALAPA							1	5	6	1	5	6		
DIAGNÓSTICO Y GESTIÓN AMBIENTAL	FACULTAD DE CIENCIAS QUÍMICAS	XALAPA							3	11	14	3	11	14		
ESTUDIOS DE OPINIÓN	CENTRO DE ESTUDIOS DE OPINIÓN Y ANÁLISIS DE LA UNIVERSIDAD VERACRUZANA	XALAPA							2	7	9	2	7	9		
MÉTODOS ESTADÍSTICOS	FACULTAD DE ESTADÍSTICA E INFORMÁTICA	XALAPA							10	13	23	10	13	23		
PROMOCIÓN DE LA LECTURA	FACULTAD DE LETRAS ESPAÑOLAS	XALAPA							0	11	11	0	11	11		
<b>TOTAL</b>			0	0	0	0	0	0	31	64	95	31	64	95		
MAESTRIA	FACULTAD	MUNICIPIO	H	M	Total	H	M	Total	H	M	Total	H	M	Total		
ADMINISTRACIÓN FISCAL	INSTITUTO DE CONTADURÍA PÚBLICA	XALAPA							13	13	26	13	13	26		
ANTROPOLOGÍA	FACULTAD DE ANTROPOLOGÍA	XALAPA							9	7	16	9	7	16		
ARQUITECTURA	FACULTAD DE ARQUITECTURA	XALAPA							13	11	24	13	11	24		
ARTES ESCÉNICAS	FACULTAD DE TEATRO	XALAPA							4	9	13	4	9	13		
AUDITORÍA	FACULTAD DE CONTADURÍA Y ADMINISTRACIÓN	XALAPA	15	16	31	8	8	16	6	8	14	14	16	30		
CIENCIAS ADMINISTRATIVAS	INSTITUTO DE INVESTIGACIONES Y ESTUDIOS SUPERIORES DE LAS CIENCIAS ADMINISTRATIVAS	XALAPA	4	5	9				11	25	36	11	25	36		
CIENCIAS AGROPECUARIAS	FACULTAD DE CIENCIAS AGRÍCOLAS	XALAPA	6	11	17	2	4	6	2	5	7	4	9	13		
CIENCIAS ALIMENTARIAS	INSTITUTO DE CIENCIAS BÁSICAS	XALAPA							4	12	16	4	12	16		
CIENCIAS BIOLÓGICAS	FACULTAD DE BIOLOGÍA	XALAPA	3	2	5	3	2	5				3	2	5		
CIENCIAS DE LA SALUD	INSTITUTO DE CIENCIAS DE LA SALUD	XALAPA							6	8	14	6	8	14		
CIENCIAS EN ECOLOGÍA FORESTAL	INSTITUTO DE INVESTIGACIONES FORESTALES	XALAPA							6	5	11	6	5	11		
CIENCIAS EN ECOLOGÍA Y BIOTECNOLOGÍA	INSTITUTO DE BIOTECNOLOGÍA Y ECOLOGÍA APLICADA	XALAPA							11	10	21	11	10	21		

*g*

*PD*

## INFORME DE MATRICULA

NOMBRE DE LA INSTITUCION: UNIVERSIDAD VERACRUZANA

MODALIDAD		ESCOLARIZADA													
CIENCIAS SOCIALES	INSTITUTO DE INVESTIGACIONES HISTÓRICO SOCIALES	XALAPA								8	9	17	8	9	17
DESARROLLO HUMANO	INSTITUTO DE PSICOLOGÍA Y EDUCACIÓN	XALAPA								0	7	7	0	7	7
DIDÁCTICA DEL FRANCÉS	FACULTAD DE IDIOMAS	XALAPA								2	8	10	2	8	10
ECOLOGÍA TROPICAL	CENTRO DE INVESTIGACIONES TROPICALES	XALAPA	10	7	17	3	2	5	3	11	14	6	13	19	
ECONOMÍA AMBIENTAL Y ECOLÓGICA	FACULTAD DE ECONOMÍA	XALAPA								2	1	3	2	1	3
ENFERMERÍA	FACULTAD DE ENFERMERÍA	XALAPA	10	30	40	7	17	24	1	13	14	8	30	38	
ENSEÑANZA DEL INGLÉS COMO LENGUA EXTRANJERA	FACULTAD DE IDIOMAS	XALAPA								17	21	38	17	21	38
EPIDEMIOLOGÍA	INSTITUTO DE SALUD PÚBLICA	XALAPA								1	1	2	1	1	2
ESTADÍSTICA APLICADA	FACULTAD DE ESTADÍSTICA E INFORMÁTICA	XALAPA								5	2	7	5	2	7
ESTUDIOS DE LA CULTURA Y LA COMUNICACIÓN	CENTRO DE ESTUDIOS DE LA CULTURA Y LA COMUNICACIÓN	XALAPA								5	3	8	5	3	8
ESTUDIOS TRANSDISCIPLINARIOS PARA LA SOSTENIBILIDAD	CENTRO DE ECO ALFABETIZACIÓN Y DIÁLOGO DE SABERES	XALAPA								7	13	20	7	13	20
FARMACIA CLÍNICA	FACULTAD DE QUÍMICA FARMACÉUTICA BIOLÓGICA	XALAPA								2	4	6	2	4	6
FILOSOFÍA	FACULTAD DE FILOSOFÍA	XALAPA								14	7	21	14	7	21
FÍSICA	FACULTAD DE FÍSICA	XALAPA	5	1	6	3	1	4	3	1	4	6	2	8	
GESTIÓN AMBIENTAL PARA LA SUSTENTABILIDAD	FACULTAD DE BIOLOGÍA	XALAPA	10	13	23	5	4	9	5	5	10	10	9	19	
GESTIÓN DE LA CALIDAD	FACULTAD DE ESTADÍSTICA E INFORMÁTICA	XALAPA	2	3	5					1	7	8	1	7	8
GESTIÓN DE ORGANIZACIONES	INSTITUTO DE INVESTIGACIONES Y ESTUDIOS SUPERIORES DE LAS CIENCIAS ADMINISTRATIVAS	XALAPA	3	6	9	1	5	6	8	14	22	9	19	28	
INGENIERÍA DE LA CALIDAD	FACULTAD DE CIENCIAS QUÍMICAS	XALAPA								19	7	26	19	7	26
INGENIERÍA ELECTRÓNICA Y COMPUTACIÓN	FACULTAD DE INSTRUMENTACIÓN ELECTRÓNICA	XALAPA								9	1	10	9	1	10
INTELIGENCIA ARTIFICIAL	CENTRO DE INVESTIGACIÓN EN INTELIGENCIA ARTIFICIAL	XALAPA								6	2	8	6	2	8
INVESTIGACIÓN EDUCATIVA	INSTITUTO DE INVESTIGACIONES EN EDUCACIÓN	XALAPA	13	34	47	6	15	21				6	15	21	
INVESTIGACIÓN EN PSICOLOGÍA APLICADA A LA EDUCACIÓN	INSTITUTO DE PSICOLOGÍA Y EDUCACIÓN	XALAPA								10	13	23	10	13	23
LITERATURA MEXICANA	INSTITUTO DE INVESTIGACIONES LINGÜÍSTICO LITERARIAS	XALAPA								8	9	17	8	9	17
MAESTRÍA EN ESTUDIOS MUSICALES	FACULTAD DE MÚSICA	XALAPA								1	5	6	1	5	6
MATEMÁTICA EDUCATIVA	FACULTAD DE MATEMÁTICAS	XALAPA								3	4	7	3	4	7
MATEMÁTICAS	FACULTAD DE MATEMÁTICAS	XALAPA								3	3	6	3	3	6
MÚSICA: COMPOSICIÓN	FACULTAD DE MÚSICA	XALAPA	7	1	8	4	1	5	3	0	3	7	1	8	
MÚSICA: DIRECCIÓN CORAL	FACULTAD DE MÚSICA	XALAPA								1	0	1	1	0	1
MÚSICA: DIRECCIÓN DE ORQUESTA	FACULTAD DE MÚSICA	XALAPA	2	0	2	1	0	1	2	1	3	3	1	4	
MÚSICA: TEORÍA DE LA MÚSICA	FACULTAD DE MÚSICA	XALAPA	7	3	10	3	1	4	3	1	4	6	2	8	
NEUROETOLOGÍA	INSTITUTO DE NEUROETOLOGÍA	XALAPA								16	11	27	16	11	27
PSICOLOGÍA	INSTITUTO DE INVESTIGACIONES PSICOLÓGICAS	XALAPA								1	5	6	1	5	6
QUÍMICA BIOORGÁNICA	UNIDAD DE SERVICIOS DE APOYO DE RESOLUCIÓN ANALÍTICA (SARA)	XALAPA								9	7	16	9	7	16
SALUD PÚBLICA	INSTITUTO DE SALUD PÚBLICA	XALAPA								13	12	25	13	12	25
SEGURIDAD ALIMENTARIA Y NUTRICIONAL	FACULTAD DE NUTRICIÓN	XALAPA								1	6	7	1	6	7
SEGURIDAD Y DERECHOS HUMANOS	CENTRO DE ESTUDIOS SOBRE DERECHO, GLOBALIZACIÓN Y SEGURIDAD	XALAPA	7	10	17	4	5	9				4	5	9	
SISTEMAS INTERACTIVOS CENTRADOS EN EL USUARIO	FACULTAD DE ESTADÍSTICA E INFORMÁTICA	XALAPA								8	4	12	8	4	12
TELEMÁTICA	FACULTAD DE CONTADURÍA Y ADMINISTRACIÓN	XALAPA	2	0	2	2	0	2	4	3	7	6	3	9	
VÍAS TERRESTRES	FACULTAD DE INGENIERÍA CIVIL	XALAPA								19	6	25	19	6	25
<b>TOTAL</b>			106	142	248	52	65	117	308	340	648	360	405	765	
DOCTORADO	FACULTAD	MUNICIPIO	H	M	Total	H	M	Total	H	M	Total	H	M	Total	
CIENCIA DEL COMPORTAMIENTO	CENTRO DE ESTUDIOS E INVESTIGACIONES EN CONOCIMIENTO Y APRENDIZAJE HUMANO	XALAPA	4	5	9	1	1	2	5	2	7	6	3	9	

*gc*

*RS*



## INFORME DE MATRICULA

NOMBRE DE LA INSTITUCION: UNIVERSIDAD VERACRUZANA

MODALIDAD			ESCOLARIZADA													
CIENCIAS ADMINISTRATIVAS Y GESTIÓN PARA EL DESARROLLO	FACULTAD DE CONTADURÍA Y ADMINISTRACIÓN	XALAPA									14	15	29	14	15	29
CIENCIAS AGROPECUARIAS	FACULTAD DE CIENCIAS AGRÍCOLAS	XALAPA	7	4	11	3	2	5	6	4	10	9	6	15		
CIENCIAS BIOMÉDICAS	CENTRO DE INVESTIGACIONES BIOMÉDICAS	XALAPA							12	7	19	12	7	19		
CIENCIAS DE LA COMPUTACIÓN	FACULTAD DE ESTADÍSTICA E INFORMÁTICA	XALAPA							5	5	10	5	5	10		
CIENCIAS DE LA SALUD	INSTITUTO DE CIENCIAS DE LA SALUD	XALAPA							5	12	17	5	12	17		
CIENCIAS EN ECOLOGÍA Y BIOTECNOLOGÍA	INSTITUTO DE BIOTECNOLOGÍA Y ECOLOGÍA APLICADA	XALAPA							18	11	29	18	11	29		
DERECHO	INSTITUTO DE INVESTIGACIONES JURÍDICAS	XALAPA	19	7	26	10	3	13				10	3	13		
ECOLOGÍA TROPICAL	CENTRO DE INVESTIGACIONES TROPICALES	XALAPA							0	2	2	0	2	2		
ESTUDIOS DEL LENGUAJE Y LINGÜÍSTICA APLICADA	FACULTAD DE IDIOMAS	XALAPA							3	2	5	3	2	5		
FILOSOFÍA	INSTITUTO DE FILOSOFÍA	XALAPA							2	1	3	2	1	3		
HISTORIA Y ESTUDIOS REGIONALES	INSTITUTO DE INVESTIGACIONES HISTÓRICO SOCIALES	XALAPA	7	12	19	1	6	7	5	3	8	6	9	15		
INGENIERÍA	FACULTAD DE INGENIERÍA MECÁNICA Y ELÉCTRICA	XALAPA							6	0	6	6	0	6		
INTELIGENCIA ARTIFICIAL	CENTRO DE INVESTIGACIÓN EN INTELIGENCIA ARTIFICIAL	XALAPA							21	9	30	21	9	30		
INVESTIGACIÓN EDUCATIVA	INSTITUTO DE INVESTIGACIONES EN EDUCACIÓN	XALAPA	3	6	9	0	1	1	6	12	18	6	13	19		
INVESTIGACIONES CEREBRALES	CENTRO DE INVESTIGACIONES CEREBRALES	XALAPA	7	8	15	3	5	8	16	22	38	19	27	46		
LITERATURA HISPANOAMERICANA	INSTITUTO DE INVESTIGACIONES LINGÜÍSTICO LITERARIAS	XALAPA							4	5	9	4	5	9		
MATEMÁTICAS	FACULTAD DE MATEMÁTICAS	XALAPA							8	4	12	8	4	12		
NEUROETOLOGÍA	INSTITUTO DE NEUROETOLOGÍA	XALAPA							13	15	28	13	15	28		
PSICOLOGÍA	INSTITUTO DE INVESTIGACIONES PSICOLÓGICAS	XALAPA							6	16	22	6	16	22		
<b>TOTAL</b>			<b>47</b>	<b>42</b>	<b>89</b>	<b>18</b>	<b>18</b>	<b>36</b>	<b>155</b>	<b>147</b>	<b>302</b>	<b>173</b>	<b>165</b>	<b>338</b>		
<b>TOTAL CAMPUS</b>			<b>153</b>	<b>184</b>	<b>337</b>	<b>70</b>	<b>83</b>	<b>153</b>	<b>9885</b>	<b>10642</b>	<b>20527</b>	<b>9955</b>	<b>10725</b>	<b>20680</b>		

NOMBRE DEL CAMPUS:

VERACRUZ

MATRICULA

NIVEL	ESCUELA / FACULTAD / CENTRO / DES	MUNICIPIO	ASPIRANTES			NUEVO INGRESO			REINGRESO			MATRICULA TOTAL		
			H	M	Total	H	M	Total	H	M	Total	H	M	Total
TSU / PA	FACULTAD	MUNICIPIO												
DISEÑO ASISTIDO POR COMPUTADORA	FACULTAD DE ARTES PLÁSTICAS	VERACRUZ							8	12	20	8	12	20
FOTOGRAFÍA	FACULTAD DE ARTES PLÁSTICAS	VERACRUZ							11	12	23	11	12	23
HISTOTECNÓLOGO Y EMBALSAMADOR	INSTITUTO DE MEDICINA FORENSE	BOCA DEL RIO							26	45	71	26	45	71
RADIÓLOGO	FACULTAD DE MEDICINA	VERACRUZ							30	23	53	30	23	53
<b>TOTAL</b>			<b>0</b>	<b>0</b>	<b>0</b>	<b>0</b>	<b>0</b>	<b>0</b>	<b>75</b>	<b>92</b>	<b>167</b>	<b>75</b>	<b>92</b>	<b>167</b>
LICENCIATURA	FACULTAD	MUNICIPIO	H	M	Total	H	M	Total	H	M	Total	H	M	Total
ADMINISTRACIÓN	FACULTAD DE ADMINISTRACIÓN	VERACRUZ							316	474	790	316	474	790
ADMINISTRACIÓN TURÍSTICA	FACULTAD DE ADMINISTRACIÓN	VERACRUZ							113	284	397	113	284	397
AGRONEGOCIOS INTERNACIONALES	FACULTAD DE MEDICINA VETERINARIA Y ZOOTECNIA	VERACRUZ							46	45	91	46	45	91
ARQUITECTURA	FACULTAD DE INGENIERÍA	BOCA DEL RIO							35	35	70	35	35	70
CIENCIAS DE LA COMUNICACIÓN	FACULTAD DE CIENCIAS Y TÉCNICAS DE LA COMUNICACIÓN	BOCA DEL RIO							227	298	525	227	298	525
QUIRJANO DENTISTA	FACULTAD DE ODONTOLOGÍA	BOCA DEL RIO							176	396	572	176	396	572
CONTADURÍA	FACULTAD DE CONTADURÍA	BOCA DEL RIO							262	471	733	262	471	733
EDUCACIÓN FÍSICA, DEPORTE Y RECREACIÓN	FACULTAD DE EDUCACIÓN FÍSICA	BOCA DEL RIO							271	111	382	271	111	382
ENFERMERÍA	FACULTAD DE ENFERMERÍA	VERACRUZ							143	410	553	143	410	553
GESTIÓN Y DIRECCIÓN DE NEGOCIOS	FACULTAD DE CONTADURÍA	BOCA DEL RIO							86	131	217	86	131	217
INGENIERÍA CIVIL	FACULTAD DE INGENIERÍA	BOCA DEL RIO							433	180	613	433	180	613
INGENIERÍA ELÉCTRICA	FACULTAD DE INGENIERÍA	BOCA DEL RIO							185	19	204	185	19	204
INGENIERÍA EN ELECTRÓNICA Y COMUNICACIONES	FACULTAD DE INGENIERÍA	BOCA DEL RIO							163	44	207	163	44	207

9

B

# INFORME DE MATRICULA

NOMBRE DE LA INSTITUCION: UNIVERSIDAD VERACRUZANA

MODALIDAD		ESCOLARIZADA																				
INGENIERÍA INDUSTRIAL	FACULTAD DE INGENIERÍA	BOCA DEL RIO															113	76	189	113	76	189
INGENIERÍA INFORMÁTICA	FACULTAD DE INGENIERÍA	BOCA DEL RIO															111	23	134	111	23	134
INGENIERÍA MECÁNICA	FACULTAD DE INGENIERÍA	BOCA DEL RIO															223	21	244	223	21	244
INGENIERÍA MECATRÓNICA	FACULTAD DE INGENIERÍA	BOCA DEL RIO															136	23	159	136	23	159
INGENIERÍA METALÚRGICA Y CIENCIA DE LOS MATERIALES	FACULTAD DE INGENIERÍA	BOCA DEL RIO															70	30	100	70	30	100
INGENIERÍA NAVAL	FACULTAD DE INGENIERÍA	BOCA DEL RIO															158	57	215	158	57	215
INGENIERÍA QUÍMICA	FACULTAD DE INGENIERÍA	BOCA DEL RIO															126	152	278	126	152	278
INGENIERÍA TOPOGRÁFICA GEODÉSICA	FACULTAD DE INGENIERÍA	BOCA DEL RIO															64	25	89	64	25	89
MÉDICO CIRUJANO	FACULTAD DE MEDICINA	VERACRUZ															384	378	762	384	378	762
MÉDICO VETERINARIO ZOOTECNISTA	FACULTAD DE MEDICINA VETERINARIA Y ZOOTECNIA	VERACRUZ															294	298	592	294	298	592
NUTRICIÓN	FACULTAD DE NUTRICIÓN	VERACRUZ															156	341	497	156	341	497
PEDAGOGÍA	FACULTAD DE PEDAGOGÍA	BOCA DEL RIO															92	496	588	92	496	588
PSICOLOGÍA	FACULTAD DE PSICOLOGÍA	VERACRUZ															147	248	395	147	248	395
QUÍMICA CLÍNICA	FACULTAD DE BIOANÁLISIS	VERACRUZ															226	331	557	226	331	557
QUIROPRACTICA	FACULTAD DE MEDICINA	VERACRUZ															41	36	77	41	36	77
SISTEMAS COMPUTACIONALES ADMINISTRATIVOS	FACULTAD DE ADMINISTRACIÓN	VERACRUZ															147	131	278	147	131	278
<b>TOTAL</b>			0	0	0	0	0	0	0	0	0	0	0	0	0	0	4944	5564	10508	4944	5564	10508
ESPECIALIZACION	FACULTAD	MUNICIPIO	H	M	Total	H	M	Total	H	M	Total	H	M	Total								
ADMINISTRACIÓN DEL COMERCIO EXTERIOR	FACULTAD DE ADMINISTRACIÓN	VERACRUZ	8	11	19	6	7	13														
PROMOCIÓN DE LA LECTURA	FACULTAD DE PEDAGOGÍA	BOCA DEL RIO							1	4	5	1	4	5								
<b>TOTAL</b>			8	11	19	6	7	13	1	4	5	7	11	18								
MAESTRIA	FACULTAD	MUNICIPIO	H	M	Total	H	M	Total	H	M	Total	H	M	Total								
ADMINISTRACIÓN DE SISTEMAS DE SALUD	FACULTAD DE MEDICINA	VERACRUZ	7	9	16	6	6	12	11	21	32	17	27	44								
ADMINISTRACIÓN FISCAL	FACULTAD DE CONTADURÍA	BOCA DEL RIO							17	20	37	17	20	37								
CIENCIA ANIMAL	FACULTAD DE MEDICINA VETERINARIA Y ZOOTECNIA	VERACRUZ							9	7	16	9	7	16								
CIENCIAS ADMINISTRATIVAS	FACULTAD DE ADMINISTRACIÓN	VERACRUZ							6	3	9	6	3	9								
CIENCIAS EN MICRO Y NANOSISTEMAS	CENTRO DE INVESTIGACIÓN EN MICRO Y NANOTECNOLOGÍA	BOCA DEL RIO	9	5	14	5	1	6	2	2	4	7	3	10								
DERECHOS HUMANOS Y JUSTICIA CONSTITUCIONAL	DIRECCIÓN GENERAL DEL SISTEMA DE ENSEÑANZA ABIERTA	BOCA DEL RIO							8	8	16	8	8	16								
ECOLOGÍA Y PESQUERÍAS	UNIDAD DE INVESTIGACIÓN DE ECOLOGÍA Y PESQUERÍAS	BOCA DEL RIO	3	8	11	1	3	4	4	6	10	5	9	14								
ENFERMERÍA	FACULTAD DE ENFERMERÍA	VERACRUZ	1	6	7	0	4	4	3	12	15	3	16	19								
ENSEÑANZA DEL INGLÉS COMO LENGUA EXTRANJERA	FACULTAD DE IDIOMAS	BOCA DEL RIO							2	6	8	2	6	8								
GESTIÓN DE LA CALIDAD	FACULTAD DE ADMINISTRACIÓN	VERACRUZ							5	8	13	5	8	13								
INGENIERÍA APLICADA	FACULTAD DE INGENIERÍA	BOCA DEL RIO	27	6	33	16	4	20	19	8	27	35	12	47								
INGENIERÍA DE CORROSIÓN	INSTITUTO DE INGENIERÍA	BOCA DEL RIO	6	2	8	3	1	4	6	1	7	9	2	11								
MEDICINA FORENSE	INSTITUTO DE MEDICINA FORENSE	BOCA DEL RIO							10	5	15	10	5	15								
REHABILITACIÓN ORAL	FACULTAD DE ODONTOLOGÍA	BOCA DEL RIO							7	3	10	7	3	10								
<b>TOTAL</b>			53	36	89	31	19	50	109	110	219	140	129	269								
DOCTORADO	FACULTAD	MUNICIPIO	H	M	Total	H	M	Total	H	M	Total	H	M	Total								
CIENCIAS AGROPECUARIAS	FACULTAD DE MEDICINA VETERINARIA Y ZOOTECNIA	VERACRUZ							11	3	14	11	3	14								
ECOLOGÍA Y PESQUERÍAS	UNIDAD DE INVESTIGACIÓN DE ECOLOGÍA Y PESQUERÍAS	BOCA DEL RIO	3	1	4	3	0	3	10	6	16	13	6	19								
<b>TOTAL</b>			3	1	4	3	0	3	21	9	30	24	9	33								
<b>TOTAL CAMPUS</b>			64	48	112	40	26	66	5150	5779	10929	5190	5805	10995								

NOMBRE DEL CAMPUS:

ORIZABA-CORDOBA

MATRICULA

# INFORME DE MATRICULA

NOMBRE DE LA INSTITUCION: UNIVERSIDAD VERACRUZANA

MODALIDAD ESCOLARIZADA														
NIVEL	ESCUELA / FACULTAD / CENTRO / DES	MUNICIPIO	ASPIRANTES			NUEVO INGRESO			REINGRESO			MATRICULA TOTAL		
			H	M	Total	H	M	Total	H	M	Total	H	M	Total
LICENCIATURA	FACULTAD	MUNICIPIO												
ADMINISTRACIÓN	FACULTAD DE CONTADURÍA Y ADMINISTRACIÓN	IXTACZOQUITLAN							122	208	330	122	208	330
ARQUITECTURA	FACULTAD DE ARQUITECTURA	CORDOBA							297	191	488	297	191	488
BIOLOGÍA	FACULTAD DE CIENCIAS BIOLÓGICAS Y AGROPECUARIAS	PEÑUELA							111	169	280	111	169	280
CIRUJANO DENTISTA	FACULTAD DE ODONTOLOGÍA	RIO BLANCO							128	270	398	128	270	398
CONTADURÍA	FACULTAD DE CONTADURÍA Y ADMINISTRACIÓN	IXTACZOQUITLAN							152	252	404	152	252	404
ENFERMERÍA	FACULTAD DE ENFERMERÍA	ORIZABA							140	455	595	140	455	595
GESTIÓN INTERCULTURAL PARA EL DESARROLLO	UNIVERSIDAD VERACRUZANA INTERCULTURAL	GRANDES MONTAÑAS (TEQUILA)							48	83	131	48	83	131
GESTIÓN Y DIRECCIÓN DE NEGOCIOS	FACULTAD DE CONTADURÍA Y ADMINISTRACIÓN	IXTACZOQUITLAN							113	154	267	113	154	267
INFORMÁTICA	FACULTAD DE CONTADURÍA Y ADMINISTRACIÓN	IXTACZOQUITLAN							28	31	59	28	31	59
INGENIERÍA AMBIENTAL	FACULTAD DE CIENCIAS QUÍMICAS	ORIZABA							40	66	106	40	66	106
INGENIERÍA CIVIL	FACULTAD DE INGENIERÍA	CIUDAD MENDOZA							97	22	119	97	22	119
INGENIERÍA ELÉCTRICA	FACULTAD DE INGENIERÍA	CIUDAD MENDOZA							86	6	92	86	6	92
INGENIERÍA EN ALIMENTOS	FACULTAD DE CIENCIAS QUÍMICAS	ORIZABA							32	76	108	32	76	108
INGENIERÍA EN BIOTECNOLOGÍA	FACULTAD DE CIENCIAS QUÍMICAS	ORIZABA							67	77	144	67	77	144
INGENIERÍA INDUSTRIAL	FACULTAD DE INGENIERÍA	CIUDAD MENDOZA							71	29	100	71	29	100
INGENIERÍA MECÁNICA	FACULTAD DE INGENIERÍA	CIUDAD MENDOZA							98	5	103	98	5	103
INGENIERÍA MECÁNICA ELÉCTRICA	FACULTAD DE INGENIERÍA	CIUDAD MENDOZA							3	1	4	3	1	4
INGENIERÍA MECATRÓNICA	FACULTAD DE INGENIERÍA	CIUDAD MENDOZA							87	18	105	87	18	105
INGENIERÍA QUÍMICA	FACULTAD DE CIENCIAS QUÍMICAS	ORIZABA							171	148	319	171	148	319
INGENIERO AGRÓNOMO	FACULTAD DE CIENCIAS BIOLÓGICAS Y AGROPECUARIAS	PEÑUELA							209	116	325	209	116	325
MÉDICO CIRUJANO	FACULTAD DE MEDICINA	CIUDAD MENDOZA							379	375	754	379	375	754
QUÍMICA INDUSTRIAL	FACULTAD DE CIENCIAS QUÍMICAS	ORIZABA							88	92	180	88	92	180
QUÍMICO FARMACÉUTICO BIÓLOGO	FACULTAD DE CIENCIAS QUÍMICAS	ORIZABA							157	285	442	157	285	442
SISTEMAS COMPUTACIONALES ADMINISTRATIVOS	FACULTAD DE CONTADURÍA Y ADMINISTRACIÓN	IXTACZOQUITLAN							62	71	133	62	71	133
<b>TOTAL</b>			0	0	0	0	0	0	2786	3200	5986	2786	3200	5986
ESPECIALIZACIÓN	FACULTAD	MUNICIPIO	H	M	Total	H	M	Total	H	M	Total	H	M	Total
PROMOCIÓN DE LA LECTURA	CENTRO DE IDIOMAS	CORDOBA	3	11	14	1	7	8				1	7	8
<b>TOTAL</b>			3	11	14	1	7	8	0	0	0	1	7	8
MAESTRIA	FACULTAD	MUNICIPIO	H	M	Total	H	M	Total	H	M	Total	H	M	Total
CIENCIAS EN PROCESOS BIOLÓGICOS	FACULTAD DE CIENCIAS QUÍMICAS	ORIZABA	8	12	20	6	6	12	0	9	9	6	15	21
ENSEÑANZA DEL INGLÉS COMO LENGUA EXTRANJERA	CENTRO DE IDIOMAS	ORIZABA	7	13	20	6	9	15	5	4	9	11	13	24
GESTIÓN AMBIENTAL PARA LA SUSTENTABILIDAD	FACULTAD DE ARQUITECTURA	CORDOBA							3	6	9	3	6	9
HORTICULTURA TROPICAL	FACULTAD DE CIENCIAS BIOLÓGICAS Y AGROPECUARIAS	PEÑUELA							12	16	28	12	16	28
<b>TOTAL</b>			15	25	40	12	15	27	20	35	55	32	50	82
DOCTORADO	FACULTAD	MUNICIPIO	H	M	Total	H	M	Total	H	M	Total	H	M	Total
CIENCIAS AGROPECUARIAS	FACULTAD DE CIENCIAS BIOLÓGICAS Y AGROPECUARIAS	PEÑUELA							6	6	12	6	6	12
<b>TOTAL</b>			0	0	0	0	0	0	6	6	12	6	6	12
<b>TOTAL CAMPUS</b>			18	36	54	13	22	35	2812	3241	6053	2825	3263	6088
<b>NOMBRE DEL CAMPUS:</b>								<b>POZA RICA-TUXPAN</b>						
								<b>MATRICULA</b>						
NIVEL	ESCUELA / FACULTAD / CENTRO / DES	MUNICIPIO	ASPIRANTES			NUEVO INGRESO			REINGRESO			MATRICULA TOTAL		

*gr*

*PS*

# INFORME DE MATRICULA

NOMBRE DE LA INSTITUCION: UNIVERSIDAD VERACRUZANA

MODALIDAD			ESCOLARIZADA												
LICENCIATURA	FACULTAD	MUNICIPIO	H	M	Total	H	M	Total	H	M	Total	H	M	Total	
AGRONEGOCIOS INTERNACIONALES	FACULTAD DE CIENCIAS BIOLÓGICO AGROPECUARIAS	TUXPAN							21	38	59	21	38	59	
ARQUITECTURA	FACULTAD DE ARQUITECTURA	POZA RICA							123	108	231	123	108	231	
BIOLOGÍA	FACULTAD DE CIENCIAS BIOLÓGICO AGROPECUARIAS	TUXPAN							69	70	139	69	70	139	
BIOLOGÍA MARINA	FACULTAD DE CIENCIAS BIOLÓGICO AGROPECUARIAS	TUXPAN							98	102	200	98	102	200	
QUIRURJANO DENTISTA	FACULTAD DE ODONTOLOGÍA	POZA RICA							135	233	368	135	233	368	
CONTADURÍA	FACULTAD DE CONTADURÍA	TUXPAN							87	170	257	87	170	257	
ENFERMERÍA	FACULTAD DE ENFERMERÍA	POZA RICA							77	362	439	77	362	439	
GESTIÓN INTERCULTURAL PARA EL DESARROLLO	UNIVERSIDAD VERACRUZANA INTERCULTURAL	TOTONACAPAN (ESPINAL)							21	32	53	21	32	53	
GESTIÓN INTERCULTURAL PARA EL DESARROLLO	UNIVERSIDAD VERACRUZANA INTERCULTURAL	HUASTECA (IXHUATLAN DE MADERO)							29	40	69	29	40	69	
GESTIÓN Y DIRECCIÓN DE NEGOCIOS	FACULTAD DE CONTADURÍA	TUXPAN							62	123	185	62	123	185	
INGENIERÍA AMBIENTAL	FACULTAD DE CIENCIAS QUÍMICAS	POZA RICA							79	133	212	79	133	212	
INGENIERÍA CIVIL	FACULTAD DE INGENIERÍA CIVIL	POZA RICA							176	93	269	176	93	269	
INGENIERÍA ELÉCTRICA	FACULTAD DE INGENIERÍA MECÁNICA ELÉCTRICA	POZA RICA							134	26	160	134	26	160	
INGENIERÍA EN ELECTRÓNICA Y COMUNICACIONES	FACULTAD DE INGENIERÍA ELECTRÓNICA Y COMUNICACIONES	POZA RICA							184	81	265	184	81	265	
INGENIERÍA EN TECNOLOGÍAS COMPUTACIONALES	FACULTAD DE INGENIERÍA ELECTRÓNICA Y COMUNICACIONES	POZA RICA							82	24	106	82	24	106	
INGENIERÍA INDUSTRIAL	FACULTAD DE INGENIERÍA MECÁNICA ELÉCTRICA	POZA RICA							105	68	173	105	68	173	
INGENIERÍA MECÁNICA	FACULTAD DE INGENIERÍA MECÁNICA Y ELÉCTRICA	POZA RICA							160	16	176	160	16	176	
INGENIERÍA PETROLERA	FACULTAD DE CIENCIAS QUÍMICAS	POZA RICA							141	70	211	141	70	211	
INGENIERÍA QUÍMICA	FACULTAD DE CIENCIAS QUÍMICAS	POZA RICA							237	245	482	237	245	482	
INGENIERO AGRÓNOMO	FACULTAD DE CIENCIAS BIOLÓGICO AGROPECUARIAS	TUXPAN							86	32	118	86	32	118	
MÉDICO QUIRURJANO	FACULTAD DE MEDICINA	POZA RICA							254	272	526	254	272	526	
MÉDICO VETERINARIO ZOOTECNISTA	FACULTAD DE CIENCIAS BIOLÓGICO AGROPECUARIAS	TUXPAN							227	137	364	227	137	364	
PEDAGOGÍA	FACULTAD DE PEDAGOGÍA	POZA RICA							123	352	475	123	352	475	
PSICOLOGÍA	FACULTAD DE PSICOLOGÍA	POZA RICA							78	226	304	78	226	304	
SISTEMAS COMPUTACIONALES ADMINISTRATIVOS	FACULTAD DE CONTADURÍA	TUXPAN							39	42	81	39	42	81	
TRABAJO SOCIAL	FACULTAD DE TRABAJO SOCIAL	POZA RICA							23	204	227	23	204	227	
<b>TOTAL</b>			0	0	0	0	0	0	2850	3299	6149	2850	3299	6149	
ESPECIALIZACION	FACULTAD	MUNICIPIO	H	M	Total	H	M	Total	H	M	Total	H	M	Total	
GESTIÓN E IMPACTO AMBIENTAL	FACULTAD DE CIENCIAS BIOLÓGICO AGROPECUARIAS	TUXPAN	6	10	16	1	5	6				1	5	6	
<b>TOTAL</b>			6	10	16	1	5	6	0	0	0	1	5	6	
MAESTRIA	FACULTAD	MUNICIPIO	H	M	Total	H	M	Total	H	M	Total	H	M	Total	
CIENCIAS ADMINISTRATIVAS	FACULTAD DE CONTADURÍA	TUXPAN							2	4	6	2	4	6	
CIENCIAS DEL AMBIENTE	FACULTAD DE CIENCIAS BIOLÓGICO AGROPECUARIAS	TUXPAN							8	19	27	8	19	27	
ENFERMERÍA	FACULTAD DE ENFERMERÍA	POZA RICA	2	11	13	1	9	10	0	7	7	1	16	17	
GESTIÓN DE LA CALIDAD	VICE-RECTORÍA	POZA RICA	1	7	8	1	6	7	2	5	7	3	11	14	
GESTIÓN DEL APRENDIZAJE	FACULTAD DE PEDAGOGÍA	POZA RICA							4	16	20	4	16	20	
MANEJO DE ECOSISTEMAS MARINOS Y COSTEROS	FACULTAD DE CIENCIAS BIOLÓGICO AGROPECUARIAS	TUXPAN							2	10	12	2	10	12	
TRABAJO SOCIAL	FACULTAD DE TRABAJO SOCIAL	POZA RICA	3	4	7				4	12	16	4	12	16	
<b>TOTAL</b>			6	22	28	2	15	17	22	73	95	24	88	112	
<b>TOTAL CAMPUS</b>			12	32	44	3	20	23	2872	3372	6244	2875	3392	6267	
<b>NOMBRE DEL CAMPUS:</b>			<b>COATZACOALCOS-MINATITLAN</b>						<b>MATRICULA</b>						

## INFORME DE MATRICULA

NOMBRE DE LA INSTITUCION: UNIVERSIDAD VERACRUZANA

MODALIDAD		ESCOLARIZADA														
NIVEL	ESCUELA / FACULTAD / CENTRO / DES	MUNICIPIO	ASPIRANTES			NUEVO INGRESO			REINGRESO			MATRICULA TOTAL				
TSU / PA	FACULTAD	MUNICIPIO	H	M	Total	H	M	Total	H	M	Total	H	M	Total		
ENFERMERÍA	ESCUELA DE ENFERMERÍA	COATZACOALCOS									20	53	73	20	53	73
RADIÓLOGO	FACULTAD DE MEDICINA	MINATITLAN									25	21	46	25	21	46
<b>TOTAL</b>			0	0	0	0	0	0	0	0	45	74	119	45	74	119
LICENCIATURA	FACULTAD	MUNICIPIO	H	M	Total	H	M	Total	H	M	Total	H	M	Total		
ADMINISTRACIÓN	FACULTAD DE CONTADURÍA Y ADMINISTRACIÓN	COATZACOALCOS							102	220	322	102	220	322		
CIRUJANO DENTISTA	FACULTAD DE ODONTOLOGÍA	MINATITLAN							129	303	432	129	303	432		
CONTADURÍA	FACULTAD DE CONTADURÍA Y ADMINISTRACIÓN	COATZACOALCOS							105	263	368	105	263	368		
ENFERMERÍA	FACULTAD DE ENFERMERÍA	MINATITLAN							69	288	357	69	288	357		
GESTIÓN INTERCULTURAL PARA EL DESARROLLO	UNIVERSIDAD VERACRUZANA INTERCULTURAL	SELVAS (HUAZUNTLAN)							26	45	71	26	45	71		
GESTIÓN Y DIRECCIÓN DE NEGOCIOS	FACULTAD DE CONTADURÍA Y ADMINISTRACIÓN	COATZACOALCOS							70	167	237	70	167	237		
INGENIERÍA AMBIENTAL	FACULTAD DE CIENCIAS QUÍMICAS	COATZACOALCOS							44	72	116	44	72	116		
INGENIERÍA CIVIL	FACULTAD DE INGENIERÍA	COATZACOALCOS							286	125	411	286	125	411		
INGENIERÍA ELÉCTRICA	FACULTAD DE INGENIERÍA	COATZACOALCOS							129	19	148	129	19	148		
INGENIERÍA EN BIOTECNOLOGÍA	FACULTAD DE CIENCIAS QUÍMICAS	COATZACOALCOS							46	57	103	46	57	103		
INGENIERÍA MECÁNICA	FACULTAD DE INGENIERÍA	COATZACOALCOS							232	31	263	232	31	263		
INGENIERÍA PETROLERA	FACULTAD DE CIENCIAS QUÍMICAS	COATZACOALCOS							93	59	152	93	59	152		
INGENIERÍA QUÍMICA	FACULTAD DE CIENCIAS QUÍMICAS	COATZACOALCOS							194	191	385	194	191	385		
MÉDICO CIRUJANO	FACULTAD DE MEDICINA	MINATITLAN							192	190	382	192	190	382		
SISTEMAS COMPUTACIONALES ADMINISTRATIVOS	FACULTAD DE CONTADURÍA Y ADMINISTRACIÓN	COATZACOALCOS							44	48	92	44	48	92		
SISTEMAS DE PRODUCCIÓN AGROPECUARIA	FACULTAD DE INGENIERÍA EN SISTEMAS DE PRODUCCIÓN AGROPECUARIA	ACAYUCAN							110	56	166	110	56	166		
TRABAJO SOCIAL	FACULTAD DE TRABAJO SOCIAL	MINATITLAN							29	243	272	29	243	272		
<b>TOTAL</b>			0	0	0	0	0	0	1900	2377	4277	1900	2377	4277		
ESPECIALIZACION	FACULTAD	MUNICIPIO	H	M	Total	H	M	Total	H	M	Total	H	M	Total		
ENDODONCIA	FACULTAD DE ODONTOLOGÍA	MINATITLAN							3	3	6	3	3	6		
ODONTOPEDIATRÍA	FACULTAD DE ODONTOLOGÍA	MINATITLAN							0	9	9	0	9	9		
PROSTODONCIA INTEGRAL	FACULTAD DE ODONTOLOGÍA	MINATITLAN							1	7	8	1	7	8		
<b>TOTAL</b>			0	0	0	0	0	0	4	19	23	4	19	23		
MAESTRIA	FACULTAD	MUNICIPIO	H	M	Total	H	M	Total	H	M	Total	H	M	Total		
ADMINISTRACIÓN FISCAL	FACULTAD DE CONTADURÍA Y ADMINISTRACIÓN	COATZACOALCOS	11	10	21	8	10	18				8	10	18		
CIENCIAS ADMINISTRATIVAS	FACULTAD DE CONTADURÍA Y ADMINISTRACIÓN	COATZACOALCOS	2	4	6				6	5	11	6	5	11		
ENFERMERÍA	FACULTAD DE ENFERMERÍA	MINATITLAN							1	3	4	1	3	4		
GESTIÓN DE LA CALIDAD	FACULTAD DE CONTADURÍA Y ADMINISTRACIÓN	COATZACOALCOS	8	5	13	4	3	7	8	7	15	12	10	22		
TRABAJO SOCIAL	FACULTAD DE TRABAJO SOCIAL	MINATITLAN							1	9	10	1	9	10		
<b>TOTAL</b>			21	19	40	12	13	25	16	24	40	28	37	65		
<b>TOTAL CAMPUS</b>			21	19	40	12	13	25	1965	2494	4459	1977	2507	4484		
<b>TOTAL MATRICULA</b>		<b>ESCOLARIZADA</b>	268	319	587	138	164	302	22684	25528	48212	22822	25692	48514		

MODALIDAD		NO ESCOLARIZADA													
NOMBRE DEL CAMPUS:		XALAPA							MATRICULA						
NIVEL	ESCUELA / FACULTAD / CENTRO / DES	MUNICIPIO	ASPIRANTES			NUEVO INGRESO			REINGRESO			MATRICULA TOTAL			
LICENCIATURA	FACULTAD	MUNICIPIO	H	M	Total	H	M	Total	H	M	Total	H	M	Total	

## INFORME DE MATRICULA

NOMBRE DE LA INSTITUCION: UNIVERSIDAD VERACRUZANA

MODALIDAD		NO ESCOLARIZADA																					
ADMINISTRACIÓN	DIRECCIÓN GENERAL DEL SISTEMA DE ENSEÑANZA ABIERTA	XALAPA															172	215	387	172	215	387	
CONTADURÍA	DIRECCIÓN GENERAL DEL SISTEMA DE ENSEÑANZA ABIERTA	XALAPA															192	250	442	192	250	442	
DERECHO	DIRECCIÓN GENERAL DEL SISTEMA DE ENSEÑANZA ABIERTA	XALAPA															264	265	529	264	265	529	
EDUCACIÓN ARTÍSTICA CON PERFILES DIFERENCIADOS	FACULTAD DE TEATRO	XALAPA															79	116	195	79	116	195	
ENSEÑANZA DEL INGLÉS	FACULTAD DE IDIOMAS	XALAPA															12	29	41	12	29	41	
PEDAGOGÍA	DIRECCIÓN GENERAL DEL SISTEMA DE ENSEÑANZA ABIERTA	XALAPA															133	396	529	133	396	529	
<b>TOTAL</b>			0	0	0	0	0	0	0	0	0	0	0	0	0	0	852	1271	2123	852	1271	2123	
MAESTRIA	FACULTAD	MUNICIPIO	H	M	Total	H	M	Total	H	M	Total	H	M	Total	H	M	Total	H	M	Total			
ECONOMÍA Y SOCIEDAD DE CHINA Y AMÉRICA LATINA	CENTRO DE ESTUDIOS CHINA-VERACRUZ	XALAPA	2	1	3	0	1	1	3	1	4	3	1	4	3	2	5						
PREVENCIÓN INTEGRAL DEL CONSUMO DE DROGAS	INSTITUTO DE CIENCIAS DE LA SALUD	XALAPA										7	13	20	7	13	20						
<b>TOTAL</b>			2	1	3	0	1	1	10	14	24	10	15	25									
<b>TOTAL CAMPUS</b>			2	1	3	0	1	1	862	1285	2147	862	1286	2148									

NOMBRE DEL CAMPUS: VERACRUZ MATRICULA

NIVEL	ESCUELA / FACULTAD / CENTRO / DES	MUNICIPIO	ASPIRANTES			NUEVO INGRESO			REINGRESO			MATRICULA TOTAL		
			H	M	Total	H	M	Total	H	M	Total	H	M	Total
LICENCIATURA	FACULTAD	MUNICIPIO												
ADMINISTRACIÓN	DIRECCIÓN GENERAL DEL SISTEMA DE ENSEÑANZA ABIERTA	VERACRUZ							99	121	220	99	121	220
CIENCIAS DE LA COMUNICACIÓN	FACULTAD DE CIENCIAS Y TÉCNICAS DE LA COMUNICACIÓN	BOCA DEL RIO				26	20	46	52	85	137	78	105	183
CONTADURÍA	DIRECCIÓN GENERAL DEL SISTEMA DE ENSEÑANZA ABIERTA	VERACRUZ							87	125	212	87	125	212
DERECHO	DIRECCIÓN GENERAL DEL SISTEMA DE ENSEÑANZA ABIERTA	VERACRUZ							199	278	477	199	278	477
<b>TOTAL</b>			0	0	0	26	20	46	437	609	1046	463	629	1092
<b>TOTAL CAMPUS</b>			0	0	0	26	20	46	437	609	1046	463	629	1092

NOMBRE DEL CAMPUS: ORIZABA-CORDOBA MATRICULA

NIVEL	ESCUELA / FACULTAD / CENTRO / DES	MUNICIPIO	ASPIRANTES			NUEVO INGRESO			REINGRESO			MATRICULA TOTAL		
			H	M	Total	H	M	Total	H	M	Total	H	M	Total
LICENCIATURA	FACULTAD	MUNICIPIO												
ADMINISTRACIÓN	DIRECCIÓN GENERAL DEL SISTEMA DE ENSEÑANZA ABIERTA	IXTACZOQUITLAN							84	110	194	84	110	194
CONTADURÍA	DIRECCIÓN GENERAL DEL SISTEMA DE ENSEÑANZA ABIERTA	IXTACZOQUITLAN							132	255	387	132	255	387
DERECHO	DIRECCIÓN GENERAL DEL SISTEMA DE ENSEÑANZA ABIERTA	ORIZABA							213	242	455	213	242	455
SOCIOLOGÍA	DIRECCIÓN GENERAL DEL SISTEMA DE ENSEÑANZA ABIERTA	ORIZABA							48	76	124	48	76	124
<b>TOTAL</b>			0	0	0	0	0	0	477	683	1160	477	683	1160
<b>TOTAL CAMPUS</b>			0	0	0	0	0	0	477	683	1160	477	683	1160

NOMBRE DEL CAMPUS: POZA RICA-TUXPAN MATRICULA

NIVEL	ESCUELA / FACULTAD / CENTRO / DES	MUNICIPIO	ASPIRANTES			NUEVO INGRESO			REINGRESO			MATRICULA TOTAL		
			H	M	Total	H	M	Total	H	M	Total	H	M	Total
LICENCIATURA	FACULTAD	MUNICIPIO												
CONTADURÍA	DIRECCIÓN GENERAL DEL SISTEMA DE ENSEÑANZA ABIERTA	POZA RICA							107	229	336	107	229	336
DERECHO	DIRECCIÓN GENERAL DEL SISTEMA DE ENSEÑANZA ABIERTA	POZA RICA							173	274	447	173	274	447
<b>TOTAL</b>			0	0	0	0	0	0	280	503	783	280	503	783
<b>TOTAL CAMPUS</b>			0	0	0	0	0	0	280	503	783	280	503	783

NOMBRE DEL CAMPUS: COATZACOALCOS-MINATITLAN MATRICULA


NIVEL	ESCUELA / FACULTAD / CENTRO / DES	MUNICIPIO	ASPIRANTES	NUEVO INGRESO	REINGRESO	MATRICULA TOTAL
-------	-----------------------------------	-----------	------------	---------------	-----------	-----------------

# INFORME DE MATRICULA


NOMBRE DE LA INSTITUCION: UNIVERSIDAD VERACRUZANA

MODALIDAD			NO ESCOLARIZADA											
LICENCIATURA	FACULTAD	MUNICIPIO	H	M	Total	H	M	Total	H	M	Total	H	M	Total
CONTADURÍA	DIRECCIÓN GENERAL DEL SISTEMA DE ENSEÑANZA ABIERTA	COATZACOALCOS							113	242	355	113	242	355
DERECHO	DIRECCIÓN GENERAL DEL SISTEMA DE ENSEÑANZA ABIERTA	COATZACOALCOS							199	252	451	199	252	451
SISTEMAS DE PRODUCCIÓN AGROPECUARIA	FACULTAD DE INGENIERÍA EN SISTEMAS DE PRODUCCIÓN AGROPECUARIA	ACAYUCAN							59	33	92	59	33	92
<b>TOTAL</b>			0	0	0	0	0	0	371	527	898	371	527	898
<b>TOTAL CAMPUS</b>			0	0	0	0	0	0	371	527	898	371	527	898
<b>TOTAL MATRICULA NO ESCOLARIZADA</b>			2	1	3	26	21	47	2427	3607	6034	2453	3628	6081
<b>TOTAL MATRICULA INSTITUCIÓN</b>			270	320	590	164	185	349	25111	29135	54246	25275	29320	54595

Nota: Se incluye la matrícula de todos los programas educativos interculturales.



Dr. Héctor Francisco Coronel Brizio  
Director General de Administración Escolar



Mtra. Blanca Estela Sánchez Hernández  
Directora de Servicios Escolares

