



Asociación Mexicana de Órganos de Control y Vigilancia en Instituciones de Educación Superior, A. C.

DRA. SYLVIA PÁZ DÍAZ CAMACHO
RECTORA DE LA UNIVERSIDAD DE OCCIDENTE
P R E S E N T E:

Con base en las disposiciones del Presupuesto de Egresos de la Federación para el Ejercicio Fiscal 2017; las consideraciones en relación a la matrícula emitidas por la SEP y su solicitud para que la AMOCVIES, A.C. auditara el Primer informe semestral de matrícula y su variación con respecto al año anterior, la Universidad Autónoma de Nayarit fue designada como Auditor Externo AMOCVIES, A.C. para efectuar la auditoría a la matrícula de la Universidad de Occidente.

OBJETIVO

Verificar la confiabilidad de los datos reportados en los informes de matrícula del Primer semestre en cumplimiento de las disposiciones que aplican del artículo 41 fracción III del Presupuesto de Egresos de la Federación para el ejercicio fiscal 2017.

ALCANCES

Recibida la información de la matrícula conforme a las indicaciones y formatos determinados por la SEP, cuyo contenido es responsabilidad de la Dirección de Administración Escolar, se analizó de la siguiente manera.

- I. Se revisó el cálculo de la muestra representativa de los expedientes de alumnos con base en la fórmula proporcionada por AMOCVIES, A.C. La estratificación se realizó por programa educativo. El total de matrícula de la universidad reportado en el informe DGESEU-SEP es de 10,275 alumnos y la muestra que se revisó es de 96 expedientes.
- II. La auditoría consistió en la confrontación de la evidencia que soporta las cifras de la matrícula reportadas en el Primer informe semestral de matrícula con base en el esquema determinado por la AMOCVIES, A.C., comprometiéndose a presentar los resultados de dicha auditoría externa con todo profesionalismo, imparcialidad y objetividad



Asociación Mexicana de Órganos de Control y Vigilancia en Instituciones de Educación Superior, A. C.

RESULTADOS

1. Soporte de aspirantes a la Institución.

Los programas educativos de la Institución cuentan con soporte documental en formato electrónico de los aspirantes registrados en el *Informe DGESU-SEP*.

2. Análisis de duplicidad de alumnos registrados en la base de datos.

El 100% de los 10,275 alumnos no presenta duplicidad.

3. Concordancia entre las cifras del *Informe DGESU-SEP* y la base de datos de Servicios Escolares.

Se encontró un 100% de concordancia entre las cifras de matrícula reportada en el Informe DGESU-SEP (nuevo ingreso, reingreso y matrícula total) con la base de datos de la matrícula de la Dirección de Administración Escolar.

4. Concordancia entre las cifras del *Informe DGESU-SEP* y la *Estadística 911*.

No aplica

5. Revisión de expedientes de alumnos registrados.

Los expedientes de los alumnos de la muestra revisada cuentan con el 100% de los documentos señalados en la normativa correspondiente.

6. Resumen de matrícula.

Resumen de matrícula reportada con base en el informe DGESU-SEP y fecha de corte al 30 de marzo de 2017.

Nivel	Matrícula de nuevo ingreso	Matrícula de reingreso	Total
Media Superior	NA	NA	-
TSU/PA	NA	NA	-
Licenciatura	57	9792	9849
Especialidad	0	0	0
Maestría	14	346	360
Doctorado	18	48	66
Total	89	10186	10275

7. Variación de la matrícula.

Se encontró que la variación entre los indicadores de matrícula de la Universidad de Occidente a la fecha de corte con respecto al año anterior marzo 2016 / marzo 2017 es por la cantidad de 928 alumnos, como se muestra en el cuadro siguiente:



Asociación Mexicana de Órganos de Control y Vigilancia en Instituciones de Educación Superior, A. C.

Nivel	Matrícula total actual de acuerdo al informe DGESU-SEP del 30 de marzo del 2017	Matrícula total del año pasado de acuerdo al Informe de auditoría externa del 30 de marzo del 2016	Variación
Media Superior	NA	NA	-
TSU/PA	NA	NA	-
Licenciatura	9849	8962	887
Especialidad	0	0	-
Maestría	360	327	33
Doctorado	66	58	8
Total	10275	9347	928

Porcentaje de variación global de la matrícula: 9.92%


CONCLUSIÓN

De acuerdo al objetivo de revisión, se desprende que la información emitida por la Universidad de Occidente es razonablemente confiable, determinando, un 100% de concordancia entre los datos contenidos en el Primer informe semestral de matrícula 2017 en consideración al Artículo 41 fracción III del Presupuesto de Egresos de la Federación 2017 y las evidencias presentadas por la Institución.


La auditoría a la matrícula de la Universidad de Occidente, se llevó a cabo de conformidad con las Normas de Auditoría para Atestiguar. Dichas normas exigen que cumplamos con los requisitos de ética, así como que planifiquemos y ejecutemos la auditoría con el fin de obtener una seguridad razonable sobre la información que se reportará a la SEP.

Los Mochis, Sinaloa. 14 de Junio de 2017.

ATENTAMENTE


M. en A. Ignacio Gutiérrez Padilla
Presidente del Consejo Directivo de la
AMOCVIES, A. C.




C.P. Francisco Javier Cobos Barrón
Director de la Unidad de Control y
Evaluación de la Universidad
Autónoma de Nayarit

LIC. EDMUNDO JAVIER BOLAÑOS AGUILAR
PRESIDENTE DE LA CÁMARA DE DIPUTADOS
CONGRESO DE LA UNIÓN
Presente.-

Sirva la presente para informar sobre la Ampliación de la Matrícula del Primer Informe Semestral del año 2017, con respecto al mismo periodo del año 2016, de la Universidad de Occidente.


De acuerdo a la auditoría externa de la matrícula realizada por la Universidad Autónoma de Nayarit a través de Asociación Mexicana de Órganos de Control y Vigilancia en Instituciones de Educación Superior, A.C. (AMOCVIES), en fecha 14 de junio de 2017; con corte al día 30 de marzo de 2017, esta presentó variación en los indicadores de la misma con respecto a la fecha de corte del año anterior 30 de marzo de 2016, por la cantidad de novecientos veintiocho alumnos, como se describe a continuación:

Nivel	Matrícula Total, corte al día 30 de marzo de 2017	Matrícula Total, corte al día 30 marzo de 2016	Variación
Licenciatura	9,849	8,962	887
Maestría	360	327	33
Doctorado	66	58	8
Total	10,275	9,347	928

La variación de la matrícula, obedece al aumento de programas educativos ofertados, tanto para nivel de estudios licenciatura, como maestrías y doctorados, dentro del proceso de admisión, así como ingresos por equivalencias y convalidación de estudios.

Sin otro asunto en particular, le envió un cordial saludo.

Atentamente
"Por la Cultura a la Libertad"



M.C. RICARDO BOJÓRQUEZ GRIJALVA
DIRECTOR DE ADMINISTRACIÓN ESCOLAR

C.c.p.- Minutario 2017.



INFORME DE MATRÍCULA


NOMBRE DE LA INSTITUCIÓN: UNIVERSIDAD DE OCCIDENTE

FECHA DE CORTE: 30 DE MARZO DE 2017

MODALIDAD: ESCOLARIZADA

NOMBRE DEL CAMPUS:	NIVEL	ESCUELA/FACULTAD/C ENTRO/DES	MUNICIPIO	MATRÍCULA											
				ASPIRANTES			NUEVO INGRESO			REINGRESO			MATRÍCULA TOTAL		
				H	M	Total	H	M	Total	H	M	Total	H	M	Total
Licenciatura en Administración de Empresas	CEA	MAZATLÁN	1	0	1	1	0	1	43	62	105	44	62	106	
Licenciatura en Administración Turística	CEA	MAZATLÁN	0	0	0	0	0	0	19	41	60	19	41	60	
Licenciatura en Sistemas Computacionales	CEA	MAZATLÁN	0	0	0	0	0	0	35	5	40	35	5	40	
Licenciatura en Nutrición	CS	MAZATLÁN	0	0	0	0	0	0	28	139	167	28	139	167	
Licenciatura en Música	CSH	MAZATLÁN	0	0	0	0	0	0	23	5	28	23	5	28	
Licenciatura en Psicología	CSH	MAZATLÁN	0	0	0	0	0	0	45	159	204	45	159	204	
Ingeniería de Software	IT	MAZATLÁN	0	0	0	0	0	0	25	3	28	25	3	28	
Licenciatura en Administración de Empresas	CEA	SALVADOR ALVARADO	0	0	0	0	0	0	104	94	198	104	94	198	
Licenciatura en Mercadotecnia	CEA	SALVADOR ALVARADO	0	0	0	0	0	0	19	35	54	19	35	54	
Licenciatura en Sistemas Computacionales	CEA	SALVADOR ALVARADO	0	0	0	0	0	0	37	14	51	37	14	51	
Licenciatura en Nutrición	CS	SALVADOR ALVARADO	0	0	0	0	0	0	46	197	243	46	197	243	
Licenciatura en Salud Preventiva	CS	SALVADOR ALVARADO	0	0	0	0	0	0	3	9	12	3	9	12	
Licenciatura en Ciencias de la Comunicación	CSH	SALVADOR ALVARADO	0	0	0	0	0	0	39	102	141	39	102	141	
Licenciatura en Psicología	CSH	SALVADOR ALVARADO	0	0	0	0	0	0	33	146	179	33	146	179	
Ingeniería de Software	IT	SALVADOR ALVARADO	0	0	0	0	0	0	22	7	29	22	7	29	
Licenciatura en Administración de Empresas	CEA	EL FUERTE	0	0	0	0	0	0	76	65	141	76	65	141	
Licenciatura en Administración Turística	CEA	EL FUERTE	0	0	0	0	0	0	0	0	0	0	0	0	
Licenciatura en Derecho y Ciencias Sociales	CSH	EL FUERTE	0	0	0	0	0	0	47	29	76	47	29	76	
Licenciatura en Psicología	CSH	EL FUERTE	0	0	0	0	0	0	11	90	101	11	90	101	
Licenciatura en Administración Turística	CEA	ESCUINAPA*	0	0	0	0	0	0	10	24	34	10	24	34	
Licenciatura en Sistemas Computacionales	CEA	ESCUINAPA*	0	0	0	0	0	0	12	3	15	12	3	15	
Licenciatura en Psicología	CSH	ESCUINAPA*	0	0	0	0	0	0	8	42	50	8	42	50	
Licenciatura en Administración de Empresas	CEA	EL ROSARIO*	0	0	0	0	0	0	11	15	26	11	15	26	
Licenciatura en Psicología	CSH	EL ROSARIO*	0	0	0	0	0	0	7	20	27	7	20	27	
TOTAL			35	24	59	35	22	57	4125	5612	9737	4160	5634	9794	

MAESTRÍA			MATRÍCULA											
			H	M	Total	H	M	Total	H	M	Total	H	M	Total
Maestría en Administración	POSGRADO	AHOME	0	0	0	0	0	0	21	33	54	21	33	54
Maestría en Desarrollo del Potencial Humano	POSGRADO	AHOME	0	0	0	0	0	0	0	0	0	0	0	0
Maestría en Docencia	POSGRADO	AHOME	0	0	0	0	0	0	7	16	23	7	16	23
Maestría en Fitopatología y Medio Ambiente	POSGRADO	AHOME	0	0	0	0	0	0	5	5	10	5	5	10
Maestría en Gestión y Desarrollo Empresarial	POSGRADO	AHOME	4	10	14	4	10	14	10	9	19	14	19	33
Maestría en Ingeniería	POSGRADO	AHOME	0	0	0	0	0	0	9	8	17	9	8	17
Maestría en Psicología Clínica Infantojuvenil	POSGRADO	AHOME	0	0	0	0	0	0	4	6	10	4	6	10
Maestría en Administración	POSGRADO	GUASAVE	0	0	0	0	0	0	6	8	14	6	8	14
Maestría en Comunicación Organizacional	POSGRADO	GUASAVE	0	0	0	0	0	0	4	6	10	4	6	10
Maestría en Docencia	POSGRADO	GUASAVE	0	0	0	0	0	0	6	6	12	6	6	12
Maestría en Intervención Psicológica Multidisciplinar	POSGRADO	GUASAVE	0	0	0	0	0	0	0	2	2	0	2	2
Maestría en Juicios Orales en el Procedimiento Adversarial Acusatorio	POSGRADO	GUASAVE	0	0	0	0	0	0	5	4	9	5	4	9
Maestría en Administración	POSGRADO	CULIACÁN	0	0	0	0	0	0	13	14	27	13	14	27
Maestría en Comunicación Organizacional	POSGRADO	CULIACÁN	0	0	0	0	0	0	3	7	10	3	7	10



Luis R. ... S...

INFORME DE MATRÍCULA

NOMBRE DE LA INSTITUCIÓN: UNIVERSIDAD DE OCCIDENTE

FECHA DE CORTE: 30 DE MARZO DE 2017


MODALIDAD: ESCOLARIZADA

NOMBRE DEL CAMPUS:			MATRÍCULA												
NIVEL	ESCUELA/FACULTAD/C ENTRO/DES	MUNICIPIO	ASPIRANTES			NUEVO INGRESO			REINGRESO			MATRÍCULA TOTAL			
			H	M	Total	H	M	Total	H	M	Total	H	M	Total	
MAESTRÍA															
Maestría en Gestión y Política Pública	POSGRADO	CULIACÁN	0	0	0	0	0	0	10	11	21	10	11	21	
Maestría en Intervención Psicológica Multidisciplinar	POSGRADO	CULIACÁN	0	0	0	0	0	0	2	6	8	2	6	8	
Maestría en Juicios Orales en el Procedimiento Adversarial Acusatorio	POSGRADO	CULIACÁN	0	0	0	0	0	0	3	7	10	3	7	10	
Maestría en Administración	POSGRADO	MAZATLÁN	0	0	0	0	0	0	14	18	32	14	18	32	
Maestría en Desarrollo del Potencial Humano	POSGRADO	MAZATLÁN	0	0	0	0	0	0	5	16	21	5	16	21	
Maestría en Docencia	POSGRADO	MAZATLÁN	0	0	0	0	0	0	2	4	6	2	4	6	
Maestría en Psicología Clínica	POSGRADO	MAZATLÁN	0	0	0	0	0	0	2	15	17	2	15	17	
Maestría en Administración	POSGRADO	SALVADOR ALVARADO	0	0	0	0	0	0	7	7	14	7	7	14	
TOTAL			4	10	14	4	10	14	138	208	346	142	218	360	
DOCTORADO															
Doctorado en Innovación y Administración de las Organizaciones	POSGRADO	AHOME	0	0	0	0	0	0	6	11	17	6	11	17	
Doctorado en Sustentabilidad	POSGRADO	GUASAVE	0	0	0	0	0	0	1	1	2	1	1	2	
Doctorado en Ciencias Administrativas	POSGRADO	CULIACÁN	0	0	0	0	0	0	6	10	16	6	10	16	
Doctorado en Gobiernos Locales y Desarrollo Regional	POSGRADO	CULIACÁN	13	5	18	13	5	18	0	0	0	13	5	18	
Doctorado en Gestión del Turismo	POSGRADO	MAZATLÁN	0	0	0	0	0	0	6	7	13	6	7	13	
TOTAL			13	5	18	13	5	18	19	29	48	32	34	66	

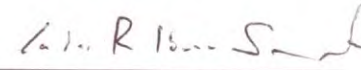
MODALIDAD: SEMIESCOLARIZADA

NOMBRE DEL CAMPUS:			MATRÍCULA											
NIVEL	ESCUELA/FACULTAD/C ENTRO/DES	MUNICIPIO	ASPIRANTES			NUEVO INGRESO			REINGRESO			MATRÍCULA TOTAL		
			H	M	Total	H	M	Total	H	M	Total	H	M	Total
LICENCIATURA														
Licenciatura en Contaduría Pública y Auditoría	CEA	CULIACÁN	0	0	0	0	0	0	6	10	16	6	10	16
Licenciatura en Gobierno y Administración Pública	CSH	CULIACÁN	0	0	0	0	0	0	14	7	21	14	7	21
Licenciatura en Administración y Desarrollo Rural	CEA	EL FUERTE	0	0	0	0	0	0	7	11	18	7	11	18
TOTAL			0	0	0	0	0	0	27	28	55	27	28	55
TOTAL MATRÍCULA ESCOLARIZADA			52	39	91	52	37	89	4282	5849	10131	4334	5886	10220
TOTAL MATRÍCULA SEMIESCOLARIZADA			0	0	0	0	0	0	27	28	55	27	28	55
TOTAL INSTITUCIONAL			52	39	91	52	37	89	4309	5877	10186	4361	5914	10275

Revisó y autorizó


 MC. Ricardo Bojórquez Grijalva
 Director de Administración Escolar

Responsable de la Captura


 LSC Carlos Ramiro Ibarra Sarmiento
 Jefe de Departamento de Sistemas Escolares

ABREVIATURAS: CB - CIENCIAS BIOLÓGICAS CEA - CIENCIAS ECONÓMICAS ADMINISTRATIVAS CSH - CIENCIAS SOCIALES Y HUMANIDADES IT - INGENIERÍA Y TECNOLOGÍA CS - CIENCIAS DE LA SALUD
 Nota: * Corresponden a Extensiones de la Unidad Mazatlán.