



# INFORME DE MATRÍCULA

NOMBRE DE LA INSTITUCION : UNIVERSIDAD AUTÓNOMA DE CHIAPAS

FECHA DE CAPTURA:03/06/17

Informe Reportado del Semestre			Informe Trimestral Reportado			
1°	2°		1°	2°	3°	4°
15-jul-17	15-dic-17		15-abr-17		15-oct-17	15-ene-18

## MODALIDAD ESCOLARIZADA

NOMBRE DEL CAMPUS: 1			MATRÍCULA											
NIVEL	ESCUELA / FACULTAD / CENTRO	MUNICIPIO	ASPIRANTES			NUEVO INGRESO			REINGRESO			MATRICULA TOTAL		
LICENCIATURA			H	M	Total	H	M	Total	H	M	Total	H	M	Total
Administración	Facultad de Contaduría y Administración	Tuxtla Gutiérrez	98	72	170	61	71	132	472	508	980	533	579	1112
Contaduría	Facultad de Contaduría y Administración	Tuxtla Gutiérrez	105	74	179	82	54	136	452	464	916	534	518	1052
Gestión Turística (plan liquidación)	Facultad de Contaduría y Administración	Tuxtla Gutiérrez	0	0	0	0	0	0	145	364	509	145	364	509
Gestión Turística	Facultad de Contaduría y Administración	Tuxtla Gutiérrez	25	35	60	33	72	105	81	98	179	114	170	284
Ingeniería en Desarrollo y Tecnologías de Software	Facultad de Contaduría y Administración	Tuxtla Gutiérrez	17	2	19	16	2	18	56	19	75	72	21	93
Sistemas Computacionales	Facultad de Contaduría y Administración	Tuxtla Gutiérrez	29	4	33	42	5	47	296	80	376	338	85	423
Enseñanza del Inglés	Facultad de Lenguas Tuxtla	Tuxtla Gutiérrez	9	16	25	9	14	23	84	135	219	93	149	242
Enseñanza del Francés	Facultad de Lenguas Tuxtla	Tuxtla Gutiérrez	0	0	0	0	0	0	0	0	0	0	0	0
Ingeniería Civil (Plan liquidación)	Facultad de Ingeniería	Tuxtla Gutiérrez	0	0	0	0	0	0	932	252	1184	932	252	1184
Ingeniería Civil	Facultad de Ingeniería	Tuxtla Gutiérrez	138	35	173	157	37	194	141	31	172	298	68	366
Física	Facultad de Ciencias en Física y Matemáticas	Tuxtla Gutiérrez	0	0	0	0	0	0	27	13	40	27	13	40
Física (Plan Liquidación)	Facultad de Ciencias en Física y Matemáticas	Tuxtla Gutiérrez	0	0	0	0	0	0	9	4	13	9	4	13
Matemática	Facultad de Ciencias en Física y Matemáticas	Tuxtla Gutiérrez	0	0	0	0	0	0	20	22	42	20	22	42
Matemática (Plan Liquidación)	Facultas de Ciencias en Física y Matemáticas	Tuxtla Gutiérrez	0	0	0	0	0	0	10	7	17	10	7	17
Ingeniería Física	Facultas de Ciencias en Física y Matemáticas	Tuxtla Gutiérrez	0	0	0	0	1	1	10	5	15	10	6	16
Danza	Centro de estud. para el arte y la cultura	Tuxtla Gutiérrez	5	15	20	15	5	20	23	27	50	38	32	70
Arquitectura	Facultad de Arquitectura	Tuxtla Gutiérrez	104	37	141	75	57	132	345	236	581	420	293	713
Arquitectura (Plan Liquidación)	Facultad de Arquitectura	Tuxtla Gutiérrez	0	0	0	0	0	0	165	106	271	165	106	271
<b>TOTAL</b>			<b>530</b>	<b>290</b>	<b>820</b>	<b>490</b>	<b>318</b>	<b>808</b>	<b>3268</b>	<b>2371</b>	<b>5639</b>	<b>3758</b>	<b>2689</b>	<b>6447</b>

MAESTRÍA	ESCUELA / FACULTAD / CENTRO /	MUNICIPIO	H	M	Total	H	M	Total	H	M	Total	H	M	Total
Mercadotecnia	Facultad de Contaduría y Administración	Tuxtla Gutiérrez	0	0	0	0	0	0	1	0	1	1	0	1
Finanzas	Facultad de Contaduría y Administración	Tuxtla Gutiérrez	0	0	0	0	0	0	0	1	1	0	1	1
Administración Pública	Facultad de Contaduría y Administración	Tuxtla Gutiérrez	0	0	0	0	0	0	11	11	22	11	11	22
Dirección de Negocios	Facultad de Contaduría y Administración	Tuxtla Gutiérrez	0	0	0	0	0	0	9	18	27	9	18	27
Tecnologías de Información	Facultad de Contaduría y Administración	Tuxtla Gutiérrez	0	0	0	0	0	0	0	0	0	0	0	0
Gestión para el Desarrollo	Facultad de Contaduría y Administración	Tuxtla Gutiérrez	10	15	25	7	13	20	0	0	0	7	13	20
Estudios Fiscales	Facultad de Contaduría y Administración	Tuxtla Gutiérrez	15	10	25	13	7	20	0	0	0	13	7	20
Ciencias con Especialidad en Matemática Educativa	Facultad de Ingeniería	Tuxtla Gutiérrez	8	8	16	5	4	9	6	3	9	11	7	18
Calidad del Agua	Facultad de Ingeniería	Tuxtla Gutiérrez	0	0	0	0	0	0	1	0	1	1	0	1
Construcción	Facultad de Ingeniería	Tuxtla Gutiérrez	0	0	0	0	0	0	37	9	46	37	9	46
Hidráulica	Facultad de Ingeniería	Tuxtla Gutiérrez	0	0	0	0	0	0	8	2	10	8	2	10
Didáctica de las Lenguas	Facultad de Lenguas	Tuxtla Gutiérrez	0	0	0	0	0	0	5	4	9	5	4	9
Ciencias Matemáticas	Facultad de Cs en Física y Matemáticas	Tuxtla Gutiérrez	2	2	4	2	2	4	2	1	3	4	3	7
Ciencias Físicas	Facultad de Cs en Física y Matemáticas	Tuxtla Gutiérrez	5	8	13	3	5	8	5	2	7	8	7	15
<b>TOTAL</b>			<b>40</b>	<b>43</b>	<b>83</b>	<b>30</b>	<b>31</b>	<b>61</b>	<b>85</b>	<b>51</b>	<b>136</b>	<b>115</b>	<b>82</b>	<b>197</b>

ESPECIALIDAD	ESCUELA / FACULTAD / CENTRO	MUNICIPIO	H	M	Total	H	M	Total	H	M	Total	H	M	Total
Didáctica de las matemáticas	Facultad de Ingeniería	Tuxtla Gutiérrez	0	0	0	0	0	0	4	6	10	4	6	10
Arquitectura y Urbanismo	Facultad de Arquitectura	Tuxtla Gutiérrez	0	0	0	0	0	0	0	0	0	0	0	0
TOTAL			0	0	0	0	0	0	4	6	10	4	6	10

DOCTORADO	ESCUELA / FACULTAD / CENTRO	MUNICIPIO	H	M	Total	H	M	Total	H	M	Total	H	M	Total
Gestión para el Desarrollo	Facultad de Contaduría y Administración	Tuxtla Gutiérrez	0	0	0	0	0	0	6	8	14	6	8	14
Ing. Civil CUMEX	DES Ingeniería	Tuxtla Gutiérrez	0	0	0	0	0	0	0	0	0	0	0	0
TOTAL			0	0	0	0	0	0	6	8	14	6	8	14
TOTAL DEL CAMPUS			570	333	903	520	349	869	3363	2436	5799	3883	2785	6668

NOMBRE DEL CAMPUS: II				MATRÍCULA											
NIVEL	ESCUELA / FACULTAD / CENTRO	MUNICIPIO	ASPIRANTES			NUEVO INGRESO			REINGRESO			MATRICULA TOTAL			
LICENCIATURA			H	M	Total	H	M	Total	H	M	Total	H	M	Total	
Gerontología	Facultad de Medicina Humana	Tuxtla Gutiérrez	6	18	24	8	22	30	60	143	203	68	165	233	
Médico Cirujano (Plan en Liquidación)	Facultad de Medicina Humana	Tuxtla Gutiérrez	0	0	0	0	0	0	277	213	490	277	213	490	
Médico Cirujano	Facultad de Medicina Humana	Tuxtla Gutiérrez	264	336	600	69	64	133	486	474	960	555	538	1093	
Medicina Veterinaria y Zootecnia (Plan en Liquidación)	Facultad de Medicina Veterinaria y Zootecnia	Tuxtla Gutiérrez	0	0	0	0	0	0	103	43	146	103	43	146	
Medicina Veterinaria y Zootecnia	Facultad de Medicina Veterinaria y Zootecnia	Tuxtla Gutiérrez	86	38	124	55	36	91	219	133	352	274	169	443	
Medicina Veterinaria y Zootecnia	Escuela de Medicina Veterinaria y Zootecnia	Pichucalco	7	5	12	10	8	18	144	35	179	154	43	197	
TOTAL			363	397	760	142	130	272	1289	1041	2330	1431	1171	2602	

ESPECIALIDAD	ESCUELA / FACULTAD / CENTRO	MUNICIPIO	H	M	Total	H	M	Total	H	M	Total	H	M	Total
Epidemiología	Facultad de Medicina Humana	Tuxtla Gutiérrez	0	0	0	0	0	0	0	0	0	0	0	0
Administración de Servicios de Salud	Facultad de Medicina Humana	Tuxtla Gutiérrez	0	0	0	0	0	0	0	0	0	0	0	0
Anestesiología	Facultad de Medicina Humana	Tuxtla Gutiérrez	5	5	10	3	2	5	0	0	0	3	2	5
Cirugía General	Facultad de Medicina Humana	Tuxtla Gutiérrez	4	3	7	3	1	4	0	0	0	3	1	4
Gineco Obstetrica	Facultad de Medicina Humana	Tuxtla Gutiérrez	3	3	6	2	1	3	0	0	0	2	1	3
Pediatría	Facultad de Medicina Humana	Tuxtla Gutiérrez	1	1	2	1	1	2	0	0	0	1	1	2
Medicina Integrada	Facultad de Medicina Humana	Tuxtla Gutiérrez	0	0	0	0	0	0	0	0	0	0	0	0
Urgencias Médicas Quirúrgicas	Facultad de Medicina Humana	Tuxtla Gutiérrez	0	0	0	0	0	0	0	0	0	0	0	0
Medicina Interna	Facultad de Medicina Humana	Tuxtla Gutiérrez	5	3	8	4	1	5	0	0	0	4	1	5
Sanidad Animal	Facultad de Medicina Veterinaria y Zootecnia	Tuxtla Gutiérrez	0	0	0	0	0	0	0	0	0	0	0	0
Ortopedia	Facultad de Medicina Humana	Tuxtla Gutiérrez	0	0	0	0	0	0	0	0	0	0	0	0
TOTAL			18	15	33	13	6	19	0	0	0	13	6	19

MAESTRÍA	ESCUELA / FACULTAD / CENTRO	MUNICIPIO	H	M	Total	H	M	Total	H	M	Total	H	M	Total
Docencia en Ciencias de Salud	Facultad de Medicina Humana	Tuxtla Gutiérrez	0	0	0	0	0	0	0	0	0	0	0	0
Cs. en Prod. Agropecuaria Tropical	Facultad de Medicina Veterinaria y Zootecnia	Tuxtla Gutiérrez	0	0	0	0	0	0	8	7	15	8	7	15
<b>TOTAL</b>			<b>0</b>	<b>0</b>	<b>0</b>	<b>0</b>	<b>0</b>	<b>0</b>	<b>8</b>	<b>7</b>	<b>15</b>	<b>8</b>	<b>7</b>	<b>15</b>
<b>TOTAL DEL CAMPUS</b>			<b>381</b>	<b>412</b>	<b>793</b>	<b>155</b>	<b>136</b>	<b>291</b>	<b>1297</b>	<b>1048</b>	<b>2345</b>	<b>1452</b>	<b>1184</b>	<b>2636</b>

NOMBRE DEL CAMPUS: III			MATRÍCULA											
NIVEL	ESCUELA / FACULTAD / CENTRO	MUNICIPIO	ASPIRANTES			NUEVO INGRESO			REINGRESO			MATRÍCULA TOTAL		
LICENCIATURA			H	M	Total	H	M	Total	H	M	Total	H	M	Total
Enseñanza del Inglés	Escuela de Lenguas San Cristobal	S.C.L.C	13	17	30	13	18	31	64	85	149	77	103	180
Gestión y Autodesarrollo Indígena	Escuela de Gestión y Autodesarrollo Indígena	S.C.L.C	0	0	0	0	0	0	17	17	34	17	17	34
Derecho	Facultad de Derecho	S.C.L.C	0	0	0	57	60	117	504	569	1073	561	629	1190
Antropología Social (plan liquidación)	Facultad de Ciencias Sociales	S.C.L.C	0	0	0	0	0	0	0	1	1	0	1	1
Antropología Social	Facultad de Ciencias Sociales	S.C.L.C	0	0	0	2	2	4	28	28	56	30	30	60
Economía (Plan Liquidación)	Facultad de Ciencias Sociales	S.C.L.C	0	0	0	0	0	0	1	0	1	1	0	1
Economía	Facultad de Ciencias Sociales	S.C.L.C	15	3	18	22	10	32	136	131	267	158	141	299
Historia	Facultad de Ciencias Sociales	S.C.L.C	0	0	0	2	5	7	41	17	58	43	22	65
Sociología (Plan Liquidación)	Facultad de Ciencias Sociales	S.C.L.C	0	0	0	0	0	0	0	1	1	0	1	1
Sociología	Facultad de Ciencias Sociales	S.C.L.C	5	3	8	8	3	11	49	73	122	57	76	133
<b>TOTAL</b>			<b>33</b>	<b>23</b>	<b>56</b>	<b>104</b>	<b>98</b>	<b>202</b>	<b>840</b>	<b>922</b>	<b>1762</b>	<b>944</b>	<b>1020</b>	<b>1964</b>

ESPECIALIDAD	ESCUELA / FACULTAD / CENTRO	MUNICIPIO	H	M	Total	H	M	Total	H	M	Total	H	M	Total
Sistema de Justicia para Adolescentes	Facultad de Derecho	S.C.L.C	0	0	0	0	0	0	0	0	0	0	0	0
<b>TOTAL</b>			<b>0</b>	<b>0</b>	<b>0</b>	<b>0</b>	<b>0</b>	<b>0</b>	<b>0</b>	<b>0</b>	<b>0</b>	<b>0</b>	<b>0</b>	<b>0</b>

MAESTRÍA	ESCUELA / FACULTAD / CENTRO	MUNICIPIO	H	M	Total	H	M	Total	H	M	Total	H	M	Total
Derecho Constitucional y Amparo	Facultad de Derecho	S.C.L.C	10	5	15	7	4	11	9	4	13	16	8	24
Estudios sobre diversidad cultural y espacios sociales	Instituto de Estudios Indígenas	S.C.L.C	3	7	10	1	7	8	0	0	0	1	7	8
C. en Prod. Agropecuaria Tropical	Instituto de Estudios Indígenas	S.C.L.C	0	0	0	0	0	0	0	0	0	0	0	0
Desarrollo Local	Facultad de Ciencias Sociales	S.C.L.C	0	0	0	0	0	0	7	12	19	7	12	19
Historia	Facultad de Ciencias Sociales	S.C.L.C	8	5	13	7	2	9	0	0	0	7	2	9
<b>TOTAL</b>			<b>21</b>	<b>17</b>	<b>38</b>	<b>15</b>	<b>13</b>	<b>28</b>	<b>16</b>	<b>16</b>	<b>32</b>	<b>31</b>	<b>29</b>	<b>60</b>

DOCTORADO	ESCUELA / FACULTAD / CENTRO	MUNICIPIO	H	M	Total	H	M	Total	H	M	Total	H	M	Total
Derechos Humanos	Facultad de Derecho	S.C.L.C	0	0	0	0	0	0	4	3	7	4	3	7
<b>TOTAL</b>			<b>0</b>	<b>0</b>	<b>0</b>	<b>0</b>	<b>0</b>	<b>0</b>	<b>4</b>	<b>3</b>	<b>7</b>	<b>4</b>	<b>3</b>	<b>7</b>
<b>TOTAL DEL CAMPUS</b>			<b>54</b>	<b>40</b>	<b>94</b>	<b>119</b>	<b>111</b>	<b>230</b>	<b>860</b>	<b>941</b>	<b>1801</b>	<b>979</b>	<b>1052</b>	<b>2031</b>

NOMBRE DEL CAMPUS: IV				MATRÍCULA											
NIVEL	ESCUELA / FACULTAD / CENTRO	MUNICIPIO	ASPIRANTES			NUEVO INGRESO			REINGRESO			MATRÍCULA TOTAL			
LICENCIATURA			H	M	Total	H	M	Total	H	M	Total	H	M	Total	
Enseñanza del Inglés	Escuela de Lenguas de Tapachula	Tapachula	11	17	28	10	18	28	97	143	240	107	161	268	
Agronegocios	Facultad de Ciencias de la Administración	Tapachula	0	0	0	3	7	10	43	39	82	46	46	92	
Administración	Facultad de Ciencias de la Administración	Tapachula	12	23	35	34	38	72	201	215	416	235	253	488	
Comercio Internacional	Facultad de Ciencias de la Administración	Tapachula	10	6	16	14	6	20	81	93	174	95	99	194	
Gestión Turística (plan liquidación)	Facultad de Ciencias de la Administración	Tapachula	0	0	0	0	0	0	70	137	207	70	137	207	
Gestión Turística	Facultad de Ciencias de la Administración	Tapachula	4	20	24	11	34	45	21	72	93	32	106	138	
Medicina Cirujano	Escuela de Medicina Humana	Tapachula	106	114	220	48	38	86	173	179	352	221	217	438	
Contaduría	Facultad de Contaduría Pública	Tapachula	24	23	47	47	47	94	254	304	558	301	351	652	
Sistemas Computacionales	Facultad de Contaduría Pública	Tapachula	10	4	14	15	7	22	166	38	204	181	45	226	
Ingeniero Agrónomo Tropical	Facultad de Ciencias Agrícolas	Huehuetán	24	8	32	25	7	32	381	88	469	406	95	501	
Ingeniero Forestal	Facultad de Ciencias Agrícolas	Huehuetán	0	0	0	0	0	0	85	26	111	85	26	111	
Químico Farmacobiólogo	Facultad de Ciencias Químicas	Tapachula	35	42	77	22	43	65	192	191	383	214	234	448	
Químico Farmacobiólogo	Facultad de Ciencias Químicas ext.	Ocozacoautla	21	25	46	16	23	39	117	121	238	133	144	277	
Ingeniero en Sistemas Costeros	Instituto de Biociencias	Tapachula	0	0	0	0	0	0	22	19	41	22	19	41	
Ingeniero Biotecnólogo	Instituto de Biociencias	Tapachula	10	9	19	10	10	20	84	78	162	94	88	182	
Pedagogía	Escuela de Humanidades	Tapachula	19	35	54	30	54	84	134	339	473	164	393	557	
Pedagogía (Plan Liquidación)	Escuela de Humanidades	Tapachula	0	0	0	0	0	0	1	0	1	1	0	1	
<b>TOTAL</b>			<b>286</b>	<b>326</b>	<b>612</b>	<b>285</b>	<b>332</b>	<b>617</b>	<b>2122</b>	<b>2082</b>	<b>4204</b>	<b>2407</b>	<b>2414</b>	<b>4821</b>	

MAESTRÍA	ESCUELA / FACULTAD / CENTRO	MUNICIPIO	H	M	Total	H	M	Total	H	M	Total	H	M	Total
Personal	Facultad de Ciencias de la Administración	Tapachula	0	0	0	0	0	0	0	0	0	0	0	0
Mercadotecnia	Facultad de Ciencias de la Administración	Tapachula	0	0	0	0	0	0	0	0	0	0	0	0
Dirección de Negocios	Facultad de Ciencias de la Administración	Tapachula	6	14	20	6	7	13	4	10	14	10	17	27
Organizaciones	Facultad de Ciencias de la Administración	Tapachula	0	0	0	0	0	0	0	0	0	0	0	0
Finanzas	Facultad de Contaduría	Tapachula	0	0	0	0	0	0	3	7	10	3	7	10
Estudios Fiscales	Facultad de Contaduría	Tapachula	0	0	0	0	0	0	15	0	15	15	0	15
Bioquímica Clínica	Facultad de Ciencias Químicas	Tapachula	0	0	0	0	0	0	10	12	22	10	12	22
Cs. en Prod. Agropecuaria Tropical	Facultad de Ciencias Agrícolas	Huehuetán	0	0	0	0	0	0	7	1	8	7	1	8
Biotecnología	Instituto de Biociencias	Tapachula	0	0	0	0	0	0	0	0	0	0	0	0
<b>TOTAL</b>			<b>6</b>	<b>14</b>	<b>20</b>	<b>6</b>	<b>7</b>	<b>13</b>	<b>39</b>	<b>30</b>	<b>69</b>	<b>45</b>	<b>37</b>	<b>82</b>

DOCTORADO	ESCUELA / FACULTAD / CENTRO	MUNICIPIO	H	M	Total	H	M	Total	H	M	Total	H	M	Total
Gestión para el Desarrollo	Facultad de Contaduría	Tapachula	0	0	0	0	0	0	7	7	14	7	7	14
Ciencias en Agricultura Tropical	Facultad de Ciencias Agrícolas	Huehuetan	0	0	0	0	0	0	0	0	0	0	0	0
<b>TOTAL</b>			<b>0</b>	<b>0</b>	<b>0</b>	<b>0</b>	<b>0</b>	<b>0</b>	<b>7</b>	<b>7</b>	<b>14</b>	<b>7</b>	<b>7</b>	<b>14</b>
<b>TOTAL DEL CAMPUS</b>			<b>292</b>	<b>340</b>	<b>632</b>	<b>291</b>	<b>339</b>	<b>630</b>	<b>2168</b>	<b>2119</b>	<b>4287</b>	<b>2459</b>	<b>2458</b>	<b>4917</b>

NOMBRE DEL CAMPUS: V				MATRÍCULA											
NIVEL	ESCUELA / FACULTAD / CENTRO	MUNICIPIO	ASPIRANTES			NUEVO INGRESO			REINGRESO			MATRÍCULA TOTAL			
LICENCIATURA			H	M	Total	H	M	Total	H	M	Total	H	M	Total	
Cadenas Productivas	Facultad de Ciencias Agronómicas	Villafleres	0	0	0	0	0	0	0	0	0	0	0	0	
Ingeniero Agrónomo	Facultad de Ciencias Agronómicas	Villafleres	13	2	15	13	2	15	324	57	381	337	59	396	
<b>TOTAL</b>			<b>13</b>	<b>2</b>	<b>15</b>	<b>13</b>	<b>2</b>	<b>15</b>	<b>324</b>	<b>57</b>	<b>381</b>	<b>337</b>	<b>59</b>	<b>396</b>	

MAESTRÍA	ESCUELA / FACULTAD / CENTRO	MUNICIPIO	H	M	Total	H	M	Total	H	M	Total	H	M	Total
Cs. en Prod. Agropecuaria Tropical	Facultad de Ciencias Agronómicas	Villaflores	0	0	0	0	0	0	0	1	1	0	1	1
<b>TOTAL</b>			<b>0</b>	<b>0</b>	<b>0</b>	<b>0</b>	<b>0</b>	<b>0</b>	<b>0</b>	<b>1</b>	<b>1</b>	<b>0</b>	<b>1</b>	<b>1</b>

DOCTORADO	ESCUELA / FACULTAD / CENTRO	MUNICIPIO	H	M	Total	H	M	Total	H	M	Total	H	M	Total
Ciencias Agropecuarias y Sustentabilidad	Facultad de Ciencias Agronómicas	Villaflores	0	0	0	0	0	0	0	0	0	0	0	0
<b>TOTAL</b>			<b>0</b>	<b>0</b>	<b>0</b>	<b>0</b>	<b>0</b>	<b>0</b>	<b>0</b>	<b>0</b>	<b>0</b>	<b>0</b>	<b>0</b>	<b>0</b>
<b>TOTAL DEL CAMPUS</b>			<b>13</b>	<b>2</b>	<b>15</b>	<b>13</b>	<b>2</b>	<b>15</b>	<b>324</b>	<b>58</b>	<b>382</b>	<b>337</b>	<b>60</b>	<b>397</b>

NOMBRE DEL CAMPUS: VI			MATRICULA											
NIVEL	ESCUELA / FACULTAD / CENTRO	MUNICIPIO	ASPIRANTES			NUEVO INGRESO			REINGRESO			MATRICULA TOTAL		
LICENCIATURA			H	M	Total	H	M	Total	H	M	Total	H	M	Total
Filosofía	Facultad de Humanidades	Tuxtla Gutiérrez	0	0	0	0	0	0	38	12	50	38	12	50
Filosofía (Plan en Liquidación)	Facultad de Humanidades	Tuxtla Gutiérrez	0	0	0	0	0	0	1	0	1	1	0	1
Bibliotecología y Gestión de la Información	Facultad de Humanidades	Tuxtla Gutiérrez	0	0	0	0	0	0	18	30	48	18	30	48
Bibliotecología y Gestión de la Información (P L)	Facultad de Humanidades	Tuxtla Gutiérrez	0	0	0	0	0	0	1	0	1	1	0	1
Comunicación (P L)	Facultad de Humanidades	Tuxtla Gutiérrez	0	0	0	0	0	0	118	134	252	118	134	252
Comunicación	Facultad de Humanidades	Tuxtla Gutiérrez	32	19	51	51	37	88	194	193	387	245	230	475
Lengua y Literatura Hispanoamericanas (PL)	Facultad de Humanidades	Tuxtla Gutiérrez	0	0	0	0	0	0	10	8	18	10	8	18
Lengua y Literatura Hispanoamericanas	Facultad de Humanidades	Tuxtla Gutiérrez	0	0	0	0	0	0	50	86	136	50	86	136
Pedagogía	Facultad de Humanidades	Tuxtla Gutiérrez	24	60	84	33	78	111	259	543	802	292	621	913
Pedagogía (Plan Liquidación)	Facultad de Humanidades	Tuxtla Gutiérrez	0	0	0	0	0	0	1	2	3	1	2	3
<b>TOTAL</b>			<b>56</b>	<b>79</b>	<b>135</b>	<b>84</b>	<b>115</b>	<b>199</b>	<b>690</b>	<b>1008</b>	<b>1698</b>	<b>774</b>	<b>1123</b>	<b>1897</b>

ESPECIALIDAD	ESCUELA / FACULTAD / CENTRO	MUNICIPIO	H	M	Total	H	M	Total	H	M	Total	H	M	Total
Especialidad en Procesos Culturales lecto-escritores	Facultad de Humanidades	Tuxtla Gutiérrez	3	10	13	3	8	11	0	0	0	3	8	11
<b>TOTAL</b>			<b>3</b>	<b>10</b>	<b>13</b>	<b>3</b>	<b>8</b>	<b>11</b>	<b>0</b>	<b>0</b>	<b>0</b>	<b>3</b>	<b>8</b>	<b>11</b>

MAESTRÍA	ESCUELA / FACULTAD / CENTRO	MUNICIPIO	H	M	Total	H	M	Total	H	M	Total	H	M	Total
Psicopedagogía	Facultad de Humanidades	Tuxtla Gutiérrez	0	0	0	0	0	0	2	8	10	2	8	10
Educación	Facultad de Humanidades	Tapachula	0	0	0	0	0	0	6	10	16	6	10	16
Estudios Culturales	Facultad de Humanidades	Tuxtla Gutiérrez	0	0	0	0	0	0	22	22	44	22	22	44
<b>TOTAL</b>			<b>0</b>	<b>0</b>	<b>0</b>	<b>0</b>	<b>0</b>	<b>0</b>	<b>30</b>	<b>40</b>	<b>70</b>	<b>30</b>	<b>40</b>	<b>70</b>

DOCTORADO	ESCUELA / FACULTAD / CENTRO	MUNICIPIO	H	M	Total	H	M	Total	H	M	Total	H	M	Total
Estudios Regionales	Facultad de Humanidades	Tuxtla Gutiérrez	20	5	25	16	3	19	19	20	39	35	23	58
<b>TOTAL</b>			<b>20</b>	<b>5</b>	<b>25</b>	<b>16</b>	<b>3</b>	<b>19</b>	<b>19</b>	<b>20</b>	<b>39</b>	<b>35</b>	<b>23</b>	<b>58</b>
<b>TOTAL DEL CAMPUS</b>			<b>79</b>	<b>94</b>	<b>173</b>	<b>103</b>	<b>126</b>	<b>229</b>	<b>739</b>	<b>1068</b>	<b>1807</b>	<b>842</b>	<b>1194</b>	<b>2036</b>

NOMBRE DEL CAMPUS: VII			MATRICULA											
NIVEL	ESCUELA / FACULTAD / CENTRO	MUNICIPIO	NUEVO INGRESO			REINGRESO			MATRICULA TOTAL					
LICENCIATURA			H	M	Total	H	M	Total	H	M	Total	H	M	Total
Administración	Escuela de Contaduría y Administración	Pichucalco	8	6	14	7	6	13	52	62	114	59	68	127
Agronegocios	Escuela de Contaduría y Administración	Pichucalco	0	0	0	0	0	0	3	2	5	3	2	5
Contaduría	Escuela de Contaduría y Administración	Pichucalco	5	3	8	4	2	6	69	77	146	73	79	152
<b>TOTAL</b>			<b>13</b>	<b>9</b>	<b>22</b>	<b>11</b>	<b>8</b>	<b>19</b>	<b>124</b>	<b>141</b>	<b>265</b>	<b>135</b>	<b>149</b>	<b>284</b>
<b>TOTAL DEL CAMPUS</b>			<b>13</b>	<b>9</b>	<b>22</b>	<b>11</b>	<b>8</b>	<b>19</b>	<b>124</b>	<b>141</b>	<b>265</b>	<b>135</b>	<b>149</b>	<b>284</b>

NOMBRE DEL CAMPUS: VIII				MATRÍCULA											
NIVEL	ESCUELA / FACULTAD / CENTRO	MUNICIPIO	ASPIRANTES			NUEVO INGRESO			REINGRESO			MATRÍCULA TOTAL			
LICENCIATURA			H	M	Total	H	M	Total	H	M	Total	H	M	Total	
Administración	Facultad de Ciencias Administrativas	Cornitán	14	10	24	9	15	24	136	185	321	145	200	345	
Contaduría	Facultad de Ciencias Administrativas	Cornitán	9	6	15	21	18	39	209	208	417	230	226	456	
TOTAL			23	16	39	30	33	63	345	393	738	375	426	801	
MAESTRÍA				H	M	Total	H	M	Total	H	M	Total	H	M	Total
Desarrollo e Innovación Empresarial	Facultad de Ciencias Administrativas	Cornitán	0	0	0	0	0	0	1	4	5	1	4	5	
TOTAL			0	0	0	0	0	0	1	4	5	1	4	5	
TOTAL DEL CAMPUS			23	16	39	30	33	63	346	397	743	376	430	806	

NOMBRE DEL CAMPUS: IX				MATRÍCULA										
NIVEL	ESCUELA / FACULTAD / CENTRO	MUNICIPIO	ASPIRANTES			NUEVO INGRESO			REINGRESO			MATRÍCULA TOTAL		
LICENCIATURA			H	M	Total	H	M	Total	H	M	Total	H	M	Total
Administración	Escuela de Ciencias Administrativas	Arriaga	0	0	0	0	0	0	56	64	120	56	64	120
Contaduría	Escuela de Ciencias Administrativas	Arriaga	0	0	0	0	0	0	40	54	94	40	54	94
Ingeniería Agroindustrial	Escuela de Ciencias y Procesos Agropecuarios Industriales	Arriaga	0	0	0	0	0	0	84	53	137	84	53	137
Administración	Escuela de Ciencias Administrativas	Tonalá	0	0	0	1	1	2	74	75	149	75	76	151
Contaduría	Escuela de Ciencias Administrativas	Tonalá	0	0	0	0	0	0	75	51	126	75	51	126
Gestión Turística	Escuela de Ciencias Administrativas	Tonalá	0	0	0	0	0	0	7	11	18	7	11	18
Pedagogía	Escuela de Humanidades	Pijijiapan	0	0	0	0	0	0	50	80	130	50	80	130
Puericultura y Desarrollo Infantil	Escuela de Humanidades	Pijijiapan	2	7	9	3	8	11	3	24	27	6	32	38
TOTAL			2	7	9	4	9	13	389	412	801	393	421	814
TOTAL DEL CAMPUS			2	7	9	4	9	13	389	412	801	393	421	814

NOMBRE DEL CAMPUS:				MATRÍCULA										
NIVEL	ESCUELA / FACULTAD / CENTRO	MUNICIPIO	ASPIRANTES			NUEVO INGRESO			REINGRESO			MATRÍCULA TOTAL		
LICENCIATURA			H	M	Total	H	M	Total	H	M	Total	H	M	Total
Ingeniería en Agronomía	Escuela Mezcalapa de Estudios Agropecuarios	Copainalá	0	0	0	0	0	0	35	32	67	35	32	67
Medicina Veterinaria y Zootecnia	Escuela Mezcalapa de Estudios Agropecuarios	Copainalá	0	0	0	0	0	0	61	19	80	61	19	80
TOTAL			0	0	0	0	0	0	96	51	147	96	51	147
TOTAL DEL CAMPUS			0	0	0	0	0	0	96	51	147	96	51	147

NOMBRE DEL CAMPUS:				MATRÍCULA										
NIVEL	ESCUELA / FACULTAD / CENTRO	MUNICIPIO	ASPIRANTES			NUEVO INGRESO			REINGRESO			MATRÍCULA TOTAL		
LICENCIATURA			H	M	Total	H	M	Total	H	M	Total	H	M	Total
Ingeniería en Agronomía	Escuela Maya de Estudios Agropecuarios	Catazajá	0	0	0	0	0	0	68	15	83	68	15	83
Seguridad Alimentaria	Escuela Maya de Estudios Agropecuarios	Catazajá	0	0	0	0	0	0	6	9	15	6	9	15
Ingeniería en Desarrollo Rural	Escuela Maya de Estudios Agropecuarios	Catazajá	0	0	0	0	0	0	10	7	17	10	7	17
Ingeniería en Procesos Agroindustriales	Escuela Maya de Estudios Agropecuarios	Catazajá	0	0	0	0	0	0	15	17	32	15	17	32
Ingeniería en Sistemas Forestales	Escuela Maya de Estudios Agropecuarios	Catazajá	0	0	0	0	0	0	39	15	54	39	15	54
Medicina Veterinaria y Zootecnia	Escuela Maya de Estudios Agropecuarios	Catazajá	0	0	0	0	0	0	123	24	147	123	24	147
TOTAL			0	0	0	0	0	0	261	87	348	261	87	348
TOTAL DEL CAMPUS			0	0	0	0	0	0	261	87	348	261	87	348

MAESTRIA		MUNICIPIO	H	M	Total	H	M	Total	H	M	Total	H	M	Total
Defensa de los Derechos Humanos	Centro de Estudios para la Construcción de Ciudadanía y Seguridad (CECOCISE)	Tuxtla Gutiérrez	0	0	0	0	0	0	8	16	24	8	16	24
TOTAL			0	0	0	0	0	0	8	16	24	8	16	24

LICENCIATURA		MUNICIPIO	H	M	Total	H	M	Total	H	M	Total	H	M	Total
Derecho	Instituto de Investigaciones Jurídicas	Ocozocoautla	70	47	117	69	42	111	0	0	0	69	42	111
TOTAL			70	47	117	69	42	111	0	0	0	69	42	111

MAESTRIA		MUNICIPIO	H	M	Total	H	M	Total	H	M	Total	H	M	Total
Derecho	Instituto de Investigaciones Jurídicas	Ocozocoautla	0	0	0	0	0	0	3	7	10	3	7	10
TOTAL			0	0	0	0	0	0	3	7	10	3	7	10

DOCTORADO		MUNICIPIO	H	M	Total	H	M	Total	H	M	Total	H	M	Total
Derecho	Instituto de Investigaciones Jurídicas	Ocozocoautla	0	0	0	0	0	0	8	0	8	8	0	8
TOTAL			0	0	0	0	0	0	8	0	8	8	0	8

DOCTORADO		MUNICIPIO	H	M	Total	H	M	Total	H	M	Total	H	M	Total
Ciencias para la Salud	Centro Mesoamericano de Estudios en Salud Pública y Desastres (CEMESAD)	Tapachula	0	0	0	0	0	0	0	1	1	0	1	1
TOTAL			0	0	0	0	0	0	0	1	1	0	1	1

<b>TOTAL DE ESCOLARIZADA</b>			<b>1497</b>	<b>1300</b>	<b>2797</b>	<b>1315</b>	<b>1155</b>	<b>2470</b>	<b>9986</b>	<b>8782</b>	<b>18768</b>	<b>11301</b>	<b>9937</b>	<b>21238</b>
------------------------------	--	--	-------------	-------------	-------------	-------------	-------------	-------------	-------------	-------------	--------------	--------------	-------------	--------------

### MODALIDAD NO ESCOLARIZADA

NOMBRE DEL CAMPUS: VI			MATRÍCULA											
NIVEL	ESCUELA / FACULTAD / CENTRO	MUNICIPIO	ASPIRANTES			NUEVO INGRESO			REINGRESO			MATRÍCULA TOTAL		
LICENCIATURA			H	M	Total	H	M	Total	H	M	Total	H	M	Total
Tecnologías de Información y Comunicación aplicadas a la Educación	Facultad de Humanidades	Tuxtla Gutiérrez	13	11	24	9	7	16	20	14	34	29	21	50
TOTAL			13	11	24	9	7	16	20	14	34	29	21	50
TOTAL DEL CAMPUS			13	11	24	9	7	16	20	14	34	29	21	50

NOMBRE DEL CAMPUS: IV			MATRÍCULA											
NIVEL	ESCUELA / FACULTAD / CENTRO	MUNICIPIO	ASPIRANTES			NUEVO INGRESO			REINGRESO			MATRÍCULA TOTAL		
LICENCIATURA			H	M	Total	H	M	Total	H	M	Total	H	M	Total
Licenciatura en Inglés virtual	Escuela de Lenguas	Tapachula	5	17	22	5	14	19	20	27	47	25	41	66
TOTAL			5	17	22	5	14	19	20	27	47	25	41	66
TOTAL DEL CAMPUS			5	17	22	5	14	19	20	27	47	25	41	66

NOMBRE DEL CAMPUS:				MATRÍCULA										
NIVEL	ESCUELA / FACULTAD / CENTRO	MUNICIPIO	ASPIRANTES			NUEVO INGRESO			REINGRESO			MATRICULA TOTAL		
LICENCIATURA			H	M	Total	H	M	Total	H	M	Total	H	M	Total
Desarrollo Municipal y Gobernabilidad	Centro de Estudios para el Desarrollo Municipal y Políticas Públicas (CEDES)	Tuxtla Gutiérrez	13	5	18	9	4	13	26	11	37	35	15	50
Estadística y Sistemas de Información	Centro de Estudios para el Desarrollo Municipal y Políticas Públicas (CEDES)	Tuxtla Gutiérrez	18	6	24	16	5	21	16	11	27	32	16	48
Gerencia Social	Centro de Estudios para el Desarrollo Municipal y Políticas Públicas (CEDES)	Tuxtla Gutiérrez	6	5	11	5	4	9	10	16	26	15	20	35
<b>TOTAL</b>			<b>37</b>	<b>16</b>	<b>53</b>	<b>30</b>	<b>13</b>	<b>43</b>	<b>52</b>	<b>38</b>	<b>90</b>	<b>82</b>	<b>51</b>	<b>133</b>
<b>TOTAL DEL CAMPUS</b>			<b>37</b>	<b>16</b>	<b>53</b>	<b>30</b>	<b>13</b>	<b>43</b>	<b>52</b>	<b>38</b>	<b>90</b>	<b>82</b>	<b>51</b>	<b>133</b>

NOMBRE DEL CAMPUS:				MATRÍCULA										
NIVEL	ESCUELA / FACULTAD / CENTRO	MUNICIPIO	ASPIRANTES			NUEVO INGRESO			REINGRESO			MATRICULA TOTAL		
ESPECIALIDAD			H	M	Total	H	M	Total	H	M	Total	H	M	Total
Diseño de Productos Turísticos	Centro de Investigaciones Turísticas Aplicadas	Tuxtla Gutiérrez	2	2	4	2	2	4	0	0	0	2	2	4
<b>TOTAL</b>			<b>2</b>	<b>2</b>	<b>4</b>	<b>2</b>	<b>2</b>	<b>4</b>	<b>0</b>	<b>0</b>	<b>0</b>	<b>2</b>	<b>2</b>	<b>4</b>
<b>TOTAL DEL CAMPUS</b>			<b>2</b>	<b>2</b>	<b>4</b>	<b>2</b>	<b>2</b>	<b>4</b>	<b>0</b>	<b>0</b>	<b>0</b>	<b>2</b>	<b>2</b>	<b>4</b>

NOMBRE DEL CAMPUS:				MATRÍCULA										
NIVEL	ESCUELA / FACULTAD / CENTRO	MUNICIPIO	ASPIRANTES			NUEVO INGRESO			REINGRESO			MATRICULA TOTAL		
LICENCIATURA			H	M	Total	H	M	Total	H	M	Total	H	M	Total
Derechos Humanos	Centro de Estudios para la Construcción de Ciudadanía y Seguridad (CECOISE)	Tuxtla Gutiérrez	17	10	27	14	10	24	51	56	107	65	66	131
<b>TOTAL</b>			<b>17</b>	<b>10</b>	<b>27</b>	<b>14</b>	<b>10</b>	<b>24</b>	<b>51</b>	<b>56</b>	<b>107</b>	<b>65</b>	<b>66</b>	<b>131</b>
<b>TOTAL DEL CAMPUS</b>			<b>17</b>	<b>10</b>	<b>27</b>	<b>14</b>	<b>10</b>	<b>24</b>	<b>51</b>	<b>56</b>	<b>107</b>	<b>65</b>	<b>66</b>	<b>131</b>

NOMBRE DEL CAMPUS:				MATRÍCULA										
LICENCIATURA	ESCUELA / FACULTAD / CENTRO	MUNICIPIO	ASPIRANTES			NUEVO INGRESO			REINGRESO			MATRICULA TOTAL		
			H	M	Total	H	M	Total	H	M	Total	H	M	Total
Gestión de la micro, pequeña y mediana empresa	Centro Universidad - Empresa (CEUNE)	Tuxtla Gutiérrez	22	12	34	23	13	36	35	39	74	58	52	110
<b>TOTAL</b>			<b>22</b>	<b>12</b>	<b>34</b>	<b>23</b>	<b>13</b>	<b>36</b>	<b>35</b>	<b>39</b>	<b>74</b>	<b>58</b>	<b>52</b>	<b>110</b>
<b>TOTAL DEL CAMPUS</b>			<b>22</b>	<b>12</b>	<b>34</b>	<b>23</b>	<b>13</b>	<b>36</b>	<b>35</b>	<b>39</b>	<b>74</b>	<b>58</b>	<b>52</b>	<b>110</b>

NOMBRE DEL CAMPUS:				MATRÍCULA										
LICENCIATURA	ESCUELA / FACULTAD / CENTRO	MUNICIPIO	ASPIRANTES			NUEVO INGRESO			REINGRESO			MATRICULA TOTAL		
			H	M	Total	H	M	Total	H	M	Total	H	M	Total
Seguridad de Poblaciones Humanas ante Desastres	Centro Mesoamericano de Estudios en Salud Pública y Desastres (CEMESAD)	Tuxtla Gutiérrez	0	0	0	0	0	0	11	3	14	11	3	14
<b>TOTAL</b>			<b>0</b>	<b>0</b>	<b>0</b>	<b>0</b>	<b>0</b>	<b>0</b>	<b>11</b>	<b>3</b>	<b>14</b>	<b>11</b>	<b>3</b>	<b>14</b>



MAESTRÍA			H	M	Total	H	M	Total	H	M	Total	H	M	Total
Gestión en los objetivos del milenio	Centro Mesoamericano de Estudios en Salud Pública y Desastres (CEMESAD)	Tuxtla Gutiérrez	0	0	0	0	0	0	0	0	0	0	0	0
TOTAL			0	0	0	0	0	0	0	0	0	0	0	0
TOTAL DEL CAMPUS			0	0	0	0	0	0	11	3	14	11	3	14

TOTAL DE NO ESCOLARIZADA	96	68	164	83	59	142	189	177	366	272	236	508
--------------------------	----	----	-----	----	----	-----	-----	-----	-----	-----	-----	-----

TOTAL DE ESCOLARIZADA	1497	1300	2797	1315	1155	2470	9986	8782	18768	11301	9937	21238
-----------------------	------	------	------	------	------	------	------	------	-------	-------	------	-------

TOTAL DE NO ESCOLARIZADA	96	68	164	83	59	142	189	177	366	272	236	508
--------------------------	----	----	-----	----	----	-----	-----	-----	-----	-----	-----	-----

TOTAL MATRICULA INSTITUCIÓN	1593	1368	2961	1398	1214	2612	10175	8959	19134	11573	10173	21746
-----------------------------	------	------	------	------	------	------	-------	------	-------	-------	-------	-------

MTRA. ROCIO MORENO VIDAL

DIRECTORA DE SERVICIOS ESCOLARES ESCOLARES





# Asociación Mexicana de Órganos de Control y Vigilancia en Instituciones de Educación Superior, A. C.

**MTR. CARLOS EUGENIO RUIZ HERNÁNDEZ**  
**RECTOR DE LA UNIVERSIDAD AUTÓNOMA DE CHIAPAS**  
**P R E S E N T E:**

Con base en las disposiciones del Presupuesto de Egresos de la Federación para el Ejercicio Fiscal 2017; las consideraciones en relación a la matrícula emitidas por la SEP y su solicitud para que la AMOCVIES, A.C. auditara el Primer informe semestral de matrícula y su variación con respecto al año anterior, la Universidad Politécnica del Golfo de México fue designada como Auditor Externo AMOCVIES, A.C. para efectuar la auditoría a la matrícula de la Universidad Autónoma de Chiapas.

## **OBJETIVO**

Verificar la confiabilidad de los datos reportados en los informes de matrícula del Primer/Segundo semestre en cumplimiento de las disposiciones que aplican del artículo 41 fracción III del Presupuesto de Egresos de la Federación para el ejercicio fiscal 2017.

## **ALCANCES**

Recibida la información de la matrícula conforme a las indicaciones y formatos determinados por la SEP, cuyo contenido es responsabilidad de la Dirección de Servicios Escolares, se analizó de la siguiente manera.

- I. Se revisó el cálculo de la muestra representativa de los expedientes de alumnos con base en la fórmula proporcionada por AMOCVIES, A.C. La estratificación se realizó por escuela, facultad y centro. El total de matrícula de la Universidad reportado en el informe DGESEU-SEP es de 21,746 alumnos y la muestra que se revisó es de 96 expedientes.
- II. La auditoría consistió en la confrontación de la evidencia que soporta las cifras de la matrícula reportadas en el Primer informe semestral de matrícula con base en el esquema determinado por la AMOCVIES, A.C., comprometiéndose a presentar los resultados de dicha auditoría externa con todo profesionalismo, imparcialidad y objetividad.



# Asociación Mexicana de Órganos de Control y Vigilancia en Instituciones de Educación Superior, A. C.

## RESULTADOS

### 1. Soporte de aspirantes a la Institución.

Los programas educativos de la Institución cuentan con soporte documental en formato electrónico de los aspirantes registrados en el *Informe DGESU-SEP*.

### 2. Análisis de duplicidad de alumnos registrados en la base de datos.

El 100% de los 21,746 alumnos no presenta duplicidad

### 3. Concordancia entre las cifras del *Informe DGESU-SEP* y la base de datos de Servicios Escolares.

Se encontró un 100% de concordancia entre las cifras de matrícula reportada en el Informe DGESU-SEP (aspirantes, nuevo ingreso, reingreso y matrícula total) con la base de datos de la matrícula de la Dirección de Servicios Escolares.

### 4. Concordancia entre las cifras del *Informe DGESU-SEP* y la *Estadística 911*

No aplica

### 5. Revisión de expedientes de alumnos registrados.

Los expedientes de los alumnos de la muestra revisada cuentan con el 100% de los documentos señalados en la normativa correspondiente.

### 6. Resumen de matrícula.

Resumen de matrícula reportada con base en el informe DGESU-SEP y fecha de corte al 30 de marzo de 2017.

Nivel	Matrícula de nuevo ingreso	Matrícula de reingreso	Total
Licenciatura	2,457	18,679	21,136
Especialidad	34	10	44
Maestría	102	362	464
Doctorado	19	83	102
Total	2,612	19,134	21,746



# Asociación Mexicana de Órganos de Control y Vigilancia en Instituciones de Educación Superior, A. C.

## 7. Variación de la matrícula.

Se encontró que la variación entre los indicadores de matrícula de la Universidad Autónoma de Chiapas a la fecha de corte con respecto al año anterior marzo 2017 / marzo 2016 es por la cantidad de 52 alumnos, como se muestra en el cuadro siguiente:

Nivel	Matrícula total actual de acuerdo al informe DGESU-SEP de 30 de marzo de 2017	Matrícula total del año pasado de acuerdo al Informe de auditoría externa de 30 de marzo de 2016	Variación
Licenciatura	21,136	21,013	123
Especialidad	44	94	-50
Maestría	464	489	-25
Doctorado	102	98	4
Total	21,746	21,694	52


Porcentaje de variación global de la matrícula: 0.23 %

## CONCLUSIÓN

De acuerdo al objetivo de revisión, se desprende que la información emitida por la Universidad Autónoma de Chiapas es razonablemente confiable, determinando el 100% de concordancia entre los datos contenidos en el Primer informe semestral de matrícula 2017 en consideración al Artículo 41 fracción III del Presupuesto de Egresos de la Federación 2017 y las evidencias presentadas por la Institución.


La auditoría a la matrícula de la Universidad Autónoma de Chiapas, se llevó a cabo de conformidad con las Normas de Auditoría para Atestiguar. Dichas normas exigen que se cumpla con los requisitos de ética, así como planificar y ejecutar la auditoría con el fin de obtener una seguridad razonable sobre la información que se reportará a la SEP.

Tuxtla Gutiérrez, Chiapas a 23 de junio de 2017.

  
M. en A. Ignacio Gutiérrez Paçilla  
Presidente del Consejo Directivo de la  
AMOCVIES, A. C.

ATENTAMENTE



  
M. en A. Marvella Ricárdez López  
Comisaria Pública  
Universidad Politécnica del Golfo de México



# Universidad Autónoma de Chiapas

## Dirección General de Planeación

---

### Universidad Autónoma de Chiapas Primer Informe Semestral 2017

La Universidad Autónoma de Chiapas en su Proyecto Académico 2014-2018 y el Plan de Desarrollo Institucional 2018, se asume el reto de fortalecer la capacidad institucional para incrementar la matrícula universitaria, en concordancia de alcanzar una mayor cobertura.

El Plan Nacional de Desarrollo 2013-2018, establece que para garantizar la inclusión y la equidad en el Sistema Educativo se plantea ampliar las oportunidades de acceso a la educación, permanencia y avance en los estudios da todas las regiones y sectores de la población, esto requiere incrementar los apoyos a niños y jóvenes en situación de desventaja y vulnerabilidad, así como crear nuevos servicios educativos, ampliar los existentes y aprovechar la capacidad instalada de los planteles.

Por su parte, Plan Estatal de Desarrollo Chiapas 2013-2018, establece en el diagnóstico de la educación superior en Chiapas, que el promedio nacional de cobertura en la educación superior, se ubica en 20.71%, Chiapas es una de las cuatro entidades de México que cubre únicamente el 22.68% de su población; Existe una brecha que separa a los estados y regiones del país y plantea enormes desafíos en cuanto a cobertura, calidad y equidad que enfrenta la educación superior en nuestro estado, donde aún no se consolida el sistema de educación superior abierta y a distancia.

En el estado de Chiapas existen 181 Instituciones de Educación Superior, 41 públicas y 140 particulares, con 293 Sedes, ubicadas en 47 municipios. La Universidad Autónoma de Chiapas es la principal opción educativa, teniendo presencia en 19 municipios y en 13 de las 15 regiones socioeconómicas.





# Universidad Autónoma de Chiapas

## Dirección General de Planeación

---

El indicador de absorción se ubicó en 67.52%, quedando pendientes de atender estudiantes que egresan de educación media, situación que provoca el incremento en la demanda de la educación superior.

Bajo este contexto, la presente administración gubernamental tiene como objetivo elevar la calidad en la educación superior en el estado y para lograrlo establece las siguientes estrategias:

- Impulsar otras modalidades educativas en el estado.
- Ampliar la oferta educativa en las diferentes regiones del estado.
- Fortalecer la investigación en las IES, en beneficio del desarrollo económico y social del estado.
- Ampliar la vinculación en de las IES con el gobierno, sectores productivos y sociedad.
- Desarrollar las capacidades emprendedoras de la juventud y promover esquemas y alianzas para apoyar su financiamiento.
- Promover la participación de la población universitaria en la solución de problemas sociales y productivos, dentro y fuera de las universidades.
- Promover el desarrollo emprendedor, con el fin de fomentar la innovación tecnológica y autoempleo entre los jóvenes.

Para avanzar en los indicadores que coadyuven al cumplimiento de los objetivos y metas planteados en diversos instrumentos de planeación, la Universidad ha diseñado una nueva oferta educativa de nivel licenciatura en las modalidades convencional y no convencional, que requiere del apoyo financiero para contar con los recursos necesarios para la construcción de las instalaciones y la puesta en operación en los distintas sedes que la Universidad tiene en la entidad para ofrecer el servicio de educación superior con calidad.



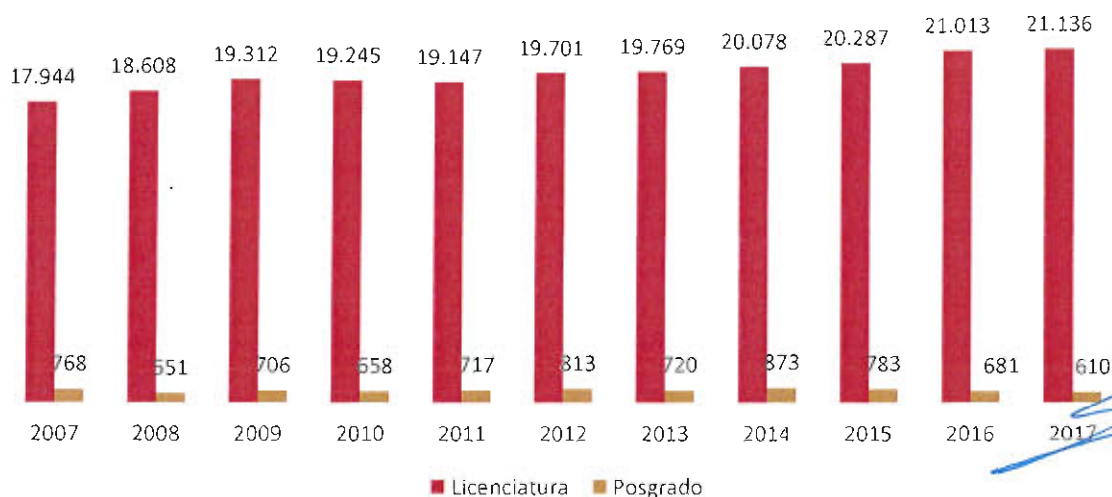
# Universidad Autónoma de Chiapas

## Dirección General de Planeación

La Universidad Autónoma de Chiapas, desde el ciclo escolar 2013 ha realizado análisis de la demanda de los programas educativos que oferta de manera presencial o a distancia, con el propósito de incrementar el número de aceptados en las carreras de menor demanda o de nueva creación; para ello, se conformó un paquete de carreras a ofrecer como una nueva alternativa más para los aspirantes que no resulten seleccionados en la carrera que eligieron como primera opción, este paquete se ha ofertado en el sistema de entrega de fichas vía internet, como resultado se ha tenido una ampliación significativa, tanto en el número de aspirantes por carreras, como en la aceptación de aspirantes a nuestra Universidad, en consecuencia, se refleja un incremento de la matrícula.

Los resultados de la auditoria a la matrícula realizada por la Asociación Mexicana de Órganos de Control y Vigilancia en Instituciones de Educación Superior, A. C. (AMOCVIES) a nuestra Universidad, muestra el comportamiento ascendente de la matrícula escolar en este último año, al pasar de 21,694 a 21,746, es decir, 52 alumnos más que el ciclo escolar enero-junio inmediato anterior, lo cual representa un 0.23% en el porcentaje de variación global de la matrícula.

### Matrícula Primer Semestral





# Universidad Autónoma de Chiapas

## Dirección General de Planeación

El incremento de la matrícula en la Universidad Autónoma de Chiapas, se ve reflejado tanto en los programas no escolarizados, como en los presenciales, principalmente en aquellos que han sido apoyados con fondos para el incremento a la matrícula. En materia de continuidad a los recursos gestionados y autorizados, se encuentran en proceso las siguientes obras:

- Construcción del edificio tipo U3C de 13 E.E. para para 02 centros de cómputo, coordinación de cómputo, 01 aula magna, módulo de baños, cubículos para docentes y 08 aulas didácticas en la Facultad de Lenguas, C-I, Tuxtla Gutiérrez.
- Trabajos de rehabilitación de pisos en la Facultad de Ingeniería C-I.
- Rehabilitación del área deportiva de la Escuela de Estudios Agropecuarios Mezcalapa.
- Construcción de la primera etapa del área de cómputo y lectura para la Maestría en Desarrollo Local de la Facultad de Ciencias Sociales Campus III, en San Cristóbal de las Casas, Chiapas.

Asimismo, se ha autorizado el financiamiento para las siguientes obras, próximas a iniciar:

- Construcción de edificio tipo U3-C de 09 E.E. para 04 aulas didácticas, 02 laboratorios de docencia y 01 Laboratorio Regional de Cómputo de Alto Desempeño (LARCAD) (primera etapa) para la Facultad de Ciencias en Física y Matemáticas.
- Terminación de la construcción de la nave industrial para el taller de frutas y hortalizas de la Escuela de Ciencias y Procesos Agropecuarios Industriales Istmo-Costa.
- Terminación de la construcción de nave industrial para posta en la Escuela Maya de Estudios Agropecuarios.
- Terminación de la construcción del edificio tipo U3C de 13 E.E. para para 02 centros de cómputo, coordinación de cómputo, 01 aula magna, módulo de baños, cubículos para docentes y 08 aulas didácticas en la Facultad de Lenguas C-I, Tuxtla Gutiérrez.

### Responsable de la Información

*"POR LA CONCIENCIA DE LA NECESIDAD DE SERVIR"*

**Dr. Lisandro Montesinos Salazar**  
Director General







# Asociación Mexicana de Órganos de Control y Vigilancia en Instituciones de Educación Superior, A. C.

Toluca, Estado de México, a 28 de junio de 2017  
Oficio: AMOCVIES/097/2017

Asunto: Se envía Informe de Resultados de Auditoría Externa al  
Primer Informe Semestral de Matrícula 2017.

**MTRO. CARLOS EUGENIO RUIZ HERNÁNDEZ**  
**RECTOR DE LA UNIVERSIDAD AUTÓNOMA DE CHIAPAS**

**PRESENTE**

Me es grato saludarle cordialmente y enviarle, con el presente, el Informe de Resultados de la Auditoría Externa a la Matrícula del Primer Informe Semestral 2017 de su Institución, realizada por la Asociación Mexicana de Órganos de Control y Vigilancia en Instituciones de Educación Superior, A.C. (AMOCVIES, A.C.), a través de uno de sus miembros asociados.

De conformidad con el tercer párrafo del artículo 1 y la fracción III del artículo 41 del Presupuesto de Egresos de la Federación para el ejercicio 2017, las instituciones públicas de educación superior deberán enviar a la Cámara de Diputados (Presidencia de la Mesa Directiva de la actual Legislatura Federal) y a la Secretaría de Educación Pública (Dirección General de Educación Superior Universitaria DGEU/SES/SEP) la siguiente documentación:

1. Informe de Resultados de la Auditoría a la Matrícula del Primer Informe Semestral 2017 (documento anexo).
2. Informe Semestral Específico sobre la ampliación de la matrícula del primer semestre 2017 y su explicación (elaborado por la Institución).
3. Formato "Informe de Matrícula" emitido por la DGEU/SES/SEP (llenado por la Institución).

Agradezco a Usted la confianza que nos depositó para la realización de esta revisión, reiterándole la seguridad de haber desarrollado un trabajo profesional, imparcial y objetivo, así como nuestro compromiso de continuar sumando esfuerzos en beneficio de nuestras Instituciones de Educación Superior.

Sin otro particular, sirva la presente para agradecer su atención y consideración respetuosa.

Atentamente

*"Integridad, Servicio y Beneficio en las Instituciones de Educación Superior"*

**M. en A. Ignacio Gutiérrez Padilla**  
**Presidente del Consejo Directivo de la AMOCVIES, A.C.**



Anexo: Informe de Resultados de Auditoría Externa a la Matrícula del Primer Informe Semestral 2017.

c.c.p. Dirección General de Educación Superior Universitaria, Subsecretaría de Educación Superior, SEP, Presente.  
c.c.p. Archivo.



# Universidad Autónoma de Chiapas

## RECTORÍA

Tuxtla Gutiérrez, Chiapas;  
04 de julio de 2017  
OFICIO No. R/0646/2017

Dip. María Guadalupe Murguía Gutiérrez  
Presidenta de la LXIII Legislatura  
H. Congreso de la Unión  
**PRESENTE**

En cumplimiento a lo establecido en el artículo 41 , fracción III del Presupuesto de Egresos de la Federación (PEF) para el ejercicio fiscal 2017 y para su superior conocimiento, me permito enviar, el resultado de la Auditoría Externa de la Matrícula Universitaria del Primer Informe Semestral 2017 y el "Informe Semestral específico sobre la variación de la matrícula del Primer Semestre 2017", practicada a esta Universidad, por la Asociación Mexicana de Órganos de Control y Vigilancia en Instituciones de Educación Superior, A.C. (AMOCVIES).

Sin otro particular por el momento, le envié un cordial saludo.

### ATENTAMENTE

*"POR LA CONCIENCIA DE LA NECESIDAD DE SERVIR"*



Mtro. Carlos Eugenio Ruiz Hernández  
Rector



E.e.p. Dip. Hortensia Aragón Castillo.-Presidenta de la Comisión de Educación Pública y Servicios Educativos  
Dr. Lisandro Montesinos Salazar.- Director General de Planeación de la UNACH  
C.P. Salvador Vallejo Trinidad.- Director de Seguimiento y Evaluación de la UNACH  
C.P. Arturo Díaz Corzo.- Jefe del Departamento de Auditoría Interna de la UNACH  
Expediente/Minutario  
LMS/SVT/OVO