



# Asociación Mexicana de Órganos de Control y Vigilancia en Instituciones de Educación Superior, A. C.

**DR. QUERUBÍN FERNÁNDEZ QUINTANA**  
**RECTOR DE LA UNIVERSIDAD POPULAR DE LA CHONTALPA**  
**P R E S E N T E:**

Con base en las disposiciones del Presupuesto de Egresos de la Federación para el Ejercicio 2016; las consideraciones en relación a la matrícula emitidas por la SEP y su solicitud para que la AMOCVIES, A.C. auditara el segundo informe semestral de matrícula y su variación con respecto al año anterior, la Universidad Autónoma "Benito Juárez" de Oaxaca fue designada como Auditor Externo AMOCVIES, A.C. para efectuar la auditoría a la matrícula de la Universidad Popular de la Chontalpa


## **OBJETIVO**

Verificar la confiabilidad de los datos reportados en los informes de matrícula del segundo semestre en cumplimiento de las disposiciones que aplican del artículo 40 fracción III del Presupuesto de Egresos de la Federación para el ejercicio fiscal 2016.

## **ALCANCES**

Recibida la información de la matrícula conforme a las indicaciones y formatos determinados por la SEP, cuyo contenido es responsabilidad de la Dirección de Servicios Escolares de la Universidad Popular de la Chontalpa, se analizó de la siguiente manera.

- I. Se revisó el cálculo de la muestra representativa de los expedientes de alumnos con base en la fórmula proporcionada por AMOCVIES, A.C. La estratificación se realizó por programa educativo. El total de matrícula de la universidad reportado en el informe DGESU-SEP es de 4972 alumnos y la muestra que se revisó es de 94 expedientes.
- II. La auditoría consistió en la confrontación de la evidencia que soporta las cifras de la matrícula reportadas en el segundo informe semestral de matrícula con base en el esquema determinado por la AMOCVIES, A.C., comprometiéndose a presentar los resultados de dicha auditoría externa con todo profesionalismo, imparcialidad y objetividad.



# Asociación Mexicana de Órganos de Control y Vigilancia en Instituciones de Educación Superior, A. C.

## RESULTADOS

### 1. Soporte de aspirantes a la Institución.

Los programas educativos de la Institución cuentan con soporte documental en formato electrónico de los aspirantes registrados en el *Informe DGESU-SEP*.

### 2. Análisis de duplicidad de alumnos registrados en la base de datos.

El 100 % de los alumnos registrados en la base de datos 4972 no presenta duplicidad.

### 3. Concordancia entre las cifras del *Informe DGESU-SEP* y la base de datos de Servicios Escolares.

Se encontró un 100 % de concordancia entre las cifras de matrícula reportada en el Informe DGESU-SEP (aspirantes, nuevo ingreso, reingreso y matrícula total) con la base de datos de la matrícula de la Dirección de Servicios Escolares de esta Universidad

### 4. Concordancia entre las cifras del *Informe DGESU-SEP* y la *Estadística 911*

Se encontró un 99.89 % de concordancia entre las cifras de matrícula reportada en el Informe DGESU-SEP (aspirantes, nuevo ingreso, reingreso y matrícula total) con la estadística 911.

### Recomendación.

Se recomienda mayor comunicación entre el Área de Planeación y la Dirección de Servicios Escolares, con el objeto de no omitir alumnos en la estadística 911.

### 5. Revisión de expedientes de alumnos registrados.

Los expedientes de los alumnos de la muestra revisada cuentan con el 100% de los documentos señalados en la normativa correspondiente.

### 6. Resumen de matrícula.

Resumen de matrícula reportada con base en el informe DGESU-SEP y fecha de corte al 30 de septiembre de 2016.

Nivel	Matrícula de nuevo ingreso	Matrícula de reingreso	Total
Licenciatura	1058	3851	4909
Maestría	25	38	63
Total	1083	3889	4972



# Asociación Mexicana de Órganos de Control y Vigilancia en Instituciones de Educación Superior, A. C.

## 7. Variación de la matrícula.

Se encontró que la variación entre los indicadores de matrícula de la Universidad Popular de la Chontalpa a la fecha de corte con respecto al año anterior septiembre/septiembre es por la cantidad de -480 alumnos, como se muestra en el cuadro siguiente:

Nivel	Matrícula total actual de acuerdo al informe DGESU-SEP de septiembre 2016	Matrícula total del año pasado de acuerdo al Informe de auditoría externa de septiembre de 2015	Variación
Licenciatura	4909	5382	-474
Especialidad	0	8	-8
Maestría	63	62	1
Total	4972	5452	-480


Porcentaje de variación global de la matrícula: -8.80 %

## CONCLUSIÓN

De acuerdo al objetivo de revisión, se desprende que la información emitida por la Universidad Popular de la Chontalpa es razonablemente confiable, determinando, en promedio, un 99.97 % de concordancia entre los datos contenidos en el segundo informe semestral de matrícula 2016 en consideración al Artículo 40 fracción III del Presupuesto de Egresos de la Federación 2016 y las evidencias presentadas por la Institución.

La auditoría a la matrícula de la Universidad Popular de la Chontalpa, se llevó a cabo de conformidad con las Normas de Auditoría para Atestiguar. Dichas normas exigen que cumplamos con los requisitos de ética, así como que planifiquemos y ejecutemos la auditoría con el fin de obtener una seguridad razonable sobre la información que se reportará a la SEP.

Oaxaca de Juárez, Oax., a 1 de diciembre de 2016

  
M. en A. Ignacio Gutiérrez Padilla  
Presidente del Consejo Directivo de la  
AMOCVIES, A. C.

ATENTAMENTE



  
C.P. Hilarino Aragón Matías  
Contralor General U.A.B.J.O.



# UNIVERSIDAD POPULAR DE LA CHONTALPA

*Universidad del Pueblo y para el Pueblo*

REGISTRO DE LA  
INSTITUCION No. 27MSU0025E  
SEP: 27-00031

Organismo Público  
Descentralizado del Gobierno del  
Estado de Tabasco  
Decreto 112 publicado en el  
Periódico Oficial el día 7 de  
Noviembre de 1998.

H. Cárdenas Tab., a 26 de octubre de 2016.

**C. Oscar S. Herrera Rendón**  
**Comisario de la Universidad Popular de la Chontalpa.**

Informe Semestral Especifico sobre la ampliación (o disminución) de la matrícula, correspondiente al semestre Agosto 2016 – enero 2017.

- La diferencia en licenciatura de -474 alumnos que existe en relación al reporte del 30 septiembre de 2015, se debe al egreso de estudiantes.
- En la especialidad – 8 estudiantes se debe al egreso de los mismos.
- En la maestría la diferencia de 1 se debe al aumento en el ingreso de alumnos posgrado.

No omito manifestar que este comparativo se realiza con la matrícula del semestre Agosto 2015 – Enero 2016. Todo esto para fortalecer el reporte de los resultados derivados de la auditoria interna.

Sin más por el momento reciba un cordial saludo.

**Atentamente**

*"Universidad del pueblo y para el pueblo"*

**Dra. Edelia Claudina Villarreal Barra**  
**Encargada de la Dirección de Servicios Escolares**





# UNIVERSIDAD POPULAR DE LA CHONTALPA

## INFORME A LA MATRÍCULA

### NOMBRE DE LA INSTITUCIÓN: UNIVERSIDAD POPULAR DE LA CHONTALPA

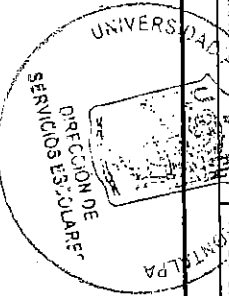
FECHA DE CAPTURA: OCTUBRE 2016

Informe reportado del semestre	
1	2
16-jul-16	30-sep-16

Informe trimestral reportado			
1	2	3	4
30-abr-16	30-jun-16	30-sep-16	

#### LICENCIATURAS MODALIDAD ESCOLARIZADA

NOMBRE DEL CAMPUS: UNIVERSIDAD POPULAR DE LA CHONTALPA	NIVEL	ESCUELA / FACULTAD / CENTRO / DES	MUNICIPIO	ASPIRANTES			NUEVO INGRESO			REINGRESO			MATRÍCULA TOTAL		
				H	M	Total	H	M	Total	H	M	Total	H	M	Total
LICENCIATURA				51	23	74	34	18	52	83	49	132	117	67	184
INGENIERÍA EN AGRONOMÍA		UPCH	CARDENAS	93	42	135	57	24	81	191	69	260	248	93	341
INGENIERÍA CIVIL		UPCH	CARDENAS	100	40	140	62	27	89	525	305	830	587	332	919
INGENIERÍA QUÍMICA PETROLERA		UPCH	CARDENAS	131	10	141	97	3	100	291	22	313	388	25	413
INGENIERÍA ELÉCTRICA Y MECÁNICA		UPCH	CARDENAS	30	8	38	23	6	29	50	16	66	73	22	95
INGENIERÍA EN ZOOTECNIA		UPCH	CARDENAS	30	30	60	24	21	45	41	35	76	65	56	121
INGENIERÍA EN GEOLOGÍA		UPCH	CARDENAS	53	18	71	42	17	59	35	10	45	77	27	104
INGENIERÍA EN TECNOLOGÍAS DE LA INFORMACION		UPCH	CARDENAS	38	53	91	19	37	56	65	113	178	84	150	234
LICENCIATURA EN COM. Y FINANZAS INT.		UPCH	CARDENAS	14	18	32	8	10	18	37	34	71	45	44	89
LIC EN CIENC. POLÍTICA Y ADMÓN PÚB.		UPCH	CARDENAS	25	92	117	18	74	92	44	210	254	62	284	346
LICENCIATURA EN PSICOLOGÍA		UPCH	CARDENAS	67	135	202	47	104	151	155	245	400	202	349	551
LICENCIATURA EN QUÍMICO FARMACÉUTICO BIÓLOGO		UPCH	CARDENAS	30	41	71	20	31	51	40	78	118	60	109	169
LICENCIATURA EN MERCADOTECNIA		UPCH	CARDENAS	16	32	48	9	20	29	23	41	64	32	61	93
LICENCIATURA EN TURISMO ALTERNATIVO		UPCH	CARDENAS												
			TOTAL	678	542	1220	460	392	852	1580	1227	2807	2040	1619	3659





# UNIVERSIDAD POPULAR DE LA CHONTALPA

## POSGRADO MODALIDAD ESCOLARIZADA


MAESTRIA EN TURISMO DE LA NATURALEZA	UPCH		CARDENAS		TOTAL	0		0		0		0	
	UPCH	CARDENAS	0	0		0	0	0	0	0	0	0	0
MAESTRIA EN QUIMICA SUSTENTABLE	UPCH	CARDENAS	0	0	0	0	0	0	0	0	0	0	0
<b>TOTAL</b>	<b>0</b>	<b>0</b>	<b>0</b>	<b>0</b>	<b>0</b>	<b>0</b>	<b>0</b>	<b>0</b>	<b>0</b>	<b>0</b>	<b>0</b>	<b>0</b>	<b>0</b>

<b>TOTAL MODALIDAD ESCOLARIZADA</b>	<b>678</b>	<b>542</b>	<b>1220</b>	<b>460</b>	<b>392</b>	<b>852</b>	<b>1580</b>	<b>1227</b>	<b>2807</b>	<b>2040</b>	<b>1619</b>	<b>3659</b>
-------------------------------------	------------	------------	-------------	------------	------------	------------	-------------	-------------	-------------	-------------	-------------	-------------

## LICENCIATURAS MODALIDAD NO ESCOLARIZADA

NOMBRE DEL CAMPUS: UNIVERSIDAD POPULAR DE LA CHONTALPA	NIVEL	ESCUELA / FACULTAD / CENTRO / DES	MUNICIPIO	ASPIRANTES			NUEVO INGRESO			REINGRESO			MATRICULA TOTAL		
				H	M	Total	H	M	Total	H	M	Total	H	M	Total
LICENCIATURA				0	0	0			0	31	24	55	31	24	55
INGENIERIA QUIMICA PETROLERA		UPCH	CARDENAS	8	18	26	15	21	36	65	132	197	80	153	233
LICENCIATURA EN COM. Y FINANZAS INT.		UPCH	CARDENAS	4	2	6	13	10	23	67	56	123	80	66	146
LIC. EN CIENC. POLITICA Y ADMON PÚB.		UPCH	CARDENAS	8	22	30	8	39	47	80	303	383	88	342	430
LICENCIATURA EN PSICOLOGIA		UPCH	CARDENAS	6	7	13	14	12	26	40	60	100	54	72	126
LICENCIATURA EN MERCADOTECNIA		UPCH	CARDENAS	46	59	105	35	39	74	91	95	186	126	134	260
LICENCIATURA EN DERECHO		UPCH	CARDENAS	72	108	180	85	121	206	374	670	1044	459	791	1250
<b>TOTAL</b>				<b>72</b>	<b>108</b>	<b>180</b>	<b>85</b>	<b>121</b>	<b>206</b>	<b>374</b>	<b>670</b>	<b>1044</b>	<b>459</b>	<b>791</b>	<b>1250</b>

ESPECIALIDAD	UPCH	CARDENAS	H			M			Total					
			H	M	Total	H	M	Total	H	M	Total			
ESPECIALIDAD EN GEOLOGIA	UPCH	CARDENAS	0	0	0	0	0	0	0	0	0	0	0	0
<b>TOTAL</b>	<b>0</b>	<b>0</b>	<b>0</b>	<b>0</b>	<b>0</b>	<b>0</b>	<b>0</b>	<b>0</b>	<b>0</b>	<b>0</b>	<b>0</b>	<b>0</b>	<b>0</b>	<b>0</b>





# UNIVERSIDAD POPULAR DE LA CHONTALPA

MODALIDAD NO ESCOLARIZADA

NOMBRE DEL CAMPUS: UNIVERSIDAD POPULAR DE LA CHONTALPA				MATRICULA											
NIVEL	ESCUELA / FACULTAD / CENTRO / DES	MUNICIPIO	ASPIRANTES	NUEVO INGRESO			REINGRESO			MATRICULA TOTAL					
				H	M	Total	H	M	Total	H	M	Total			
MAESTRIA			H	M	Total	H	M	Total	H	M	Total	H	M	Total	
MATRIA EN EDUC. CON ORIENTACION EN DOC.	UPCH	CARDENAS	9	11	20	9	11	20	2	6	8	11	17	28	
MATRIA. EN ADMON. CON ENF. EN COMERCIALIZACION	UPCH	CARDENAS	0	1	1	0	1	1	1	2	3	1	3	4	
MATRIA. EN PSICOLOGIA LABORAL	UPCH	CARDENAS	0	0	0	0	0	0	3	7	10	3	7	10	
MAESTRIA EN QUIMICA SUSTENTABLE	UPCH	CARDENAS	2	2	4	2	2	4	2	1	3	4	3	7	
MAESTRIA EN ESTRATEGIAS PARA EL DESARROLLO REGIONAL SUSTENTABLE	UPCH	CARDENAS	0	0	0	0	0	0	6	8	14	6	8	14	
<b>TOTAL</b>			<b>11</b>	<b>14</b>	<b>25</b>	<b>11</b>	<b>14</b>	<b>25</b>	<b>14</b>	<b>24</b>	<b>38</b>	<b>25</b>	<b>38</b>	<b>63</b>	

DOCTORADO	H	M	Total	H	M	Total	H	M	Total	H	M	Total
EDUCACION			0	0	0	0	0	0	0	0	0	0
<b>TOTAL</b>	<b>0</b>	<b>0</b>	<b>0</b>	<b>0</b>	<b>0</b>	<b>0</b>	<b>0</b>	<b>0</b>	<b>0</b>	<b>0</b>	<b>0</b>	<b>0</b>

TOTAL CAMPUS	678	542	1220	460	392	852	1580	1227	2807	2040	1619	3659
TOTAL MATRICULA NO ESCOLARIZADA	83	122	205	96	135	231	388	694	1082	484	829	1313

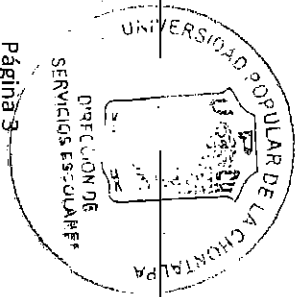
TOTAL MATRICULA INSTITUCION	761	664	1425	556	527	1083	1968	1921	3889	2524	2448	4972
-----------------------------	-----	-----	------	-----	-----	------	------	------	------	------	------	------

Dra. Edelia Claudina Villarreal Ibarra

NOMBRE Y FIRMA DEL DIRECTOR DE SERVICIOS ESCOLARES

Mtro. José del Carmen Arias Córdova

NOMBRE Y FIRMA DEL RESPONSABLE DE LA CAPTURA





UNIVERSIDAD DE COLIMA  
RECTORÍA

...2

Oficio No.: 1862  
Expediente: SEP.M.1/16

No omito mencionar que, en el Marco de la Ley Federal de Transparencia y Acceso a la Información Pública Gubernamental, la información relacionada con la Auditoría de la Matrícula, así como de los proyectos y montos autorizados a la institución que represento, se encuentran disponibles para consulta pública en el sitio Web: <http://www.ucol.mx/rendicion-cuentas/> apartado: *Autoorganización académica. Matrícula*

Confiando encuentre correcta la presente información, me es grato reiterarles la seguridad de mi consideración y alta estima.

ATENTAMENTE  
ESTUDIA - LUCHA - TRABAJA  
Colima, Col., a 13 de diciembre de 2016

**M. A. JOSÉ EDUARDO HERNÁNDEZ NAVA**  
**RECTOR**

C.c.p. Dr. Salvador Jara Guerrero. Subsecretario de Educación Superior, SEP.  
C.c.p. C.P. Horacio Guillermo Díaz Mora. Director de Subsidios a Universidades, DGESU, SES-SEP.  
C.c.p. Ing. Feliciano Alfonso Hernández Téllez. Director de Planeación y Evaluación. DGESU, SES-SEP.  
C.c.p. C.P. Lourdes Cárdenas Rodríguez. Contralora General.  
C.c.p. Dra. Martha Alicia Magaña Echeverría. Coordinadora de Planeación y Desarrollo Institucional.

*JEHN/CRM/Paty\** Educación con responsabilidad social

Av. Universidad 333 / colonia Las Víboras / Colima, Col., México / C.P. 28040 / Tel. (312) 316 10 11 / Fax 316 10 09  
rectoría@ucol.mx / www.ucol.mx

NORMAS ISO 9001: 2008 / 27001: 2005







# Asociación Mexicana de Órganos de Control y Vigilancia en Instituciones de Educación Superior, A. C.

**M.A. JOSÉ EDUARDO HERNÁNDEZ NAVA**  
**RECTOR DE LA UNIVERSIDAD DE COLIMA**  
**PRESENTE:**

Con base en las disposiciones del Presupuesto de Egresos de la Federación para el Ejercicio 2016; las consideraciones en relación a la matrícula emitidas por la SEP y su solicitud para que la AMOCVIES, A.C. auditara el Segundo informe semestral de matrícula 2016 y su variación con respecto al año anterior, El Colegio de Sonora fue designado como Auditor Externo AMOCVIES, A.C. para efectuar la auditoría a la matrícula de El Colegio de Sonora.

## **OBJETIVO**

Verificar la confiabilidad de los datos reportados en el Informe de matrícula del segundo semestre 2016, en cumplimiento de las disposiciones que aplican del artículo 40, fracción III del Presupuesto de Egresos de la Federación para el ejercicio fiscal 2016.

## **ALCANCES**

Recibida la información de la matrícula conforme a las indicaciones y formatos determinados por la SEP, cuyo contenido es responsabilidad de la Dirección General de Administración Escolar y de la Coordinación de Planeación y Desarrollo Institucional, se analizó de la siguiente manera.

- I. Se revisó el cálculo de la muestra representativa de los expedientes de alumnos con base en la fórmula proporcionada por AMOCVIES, A.C. La estratificación se realizó por programa educativo. El total de matrícula de la universidad reportado es de 27,444 alumnos y la muestra que se revisó es de 96 expedientes.
- II. La auditoría consistió en la confrontación de la evidencia que soporta las cifras de la matrícula reportadas en el Segundo informe semestral de matrícula 2016 con base en el esquema determinado por la AMOCVIES, A.C., comprometiéndose a presentar los resultados de dicha auditoría externa con todo profesionalismo, imparcialidad y objetividad.



# Asociación Mexicana de Órganos de Control y Vigilancia en Instituciones de Educación Superior, A. C.

## RESULTADOS

### 1. Soporte de aspirantes a la Institución.

Los programas educativos de la Institución cuentan con soporte electrónico de los aspirantes registrados en el Informe DGESU-SEP.

### 2. Análisis de duplicidad de alumnos registrados en la base de datos.

El 100% de los alumnos registrados en la base de datos 27,444 no presenta duplicidad.

### 3. Concordancia entre las cifras del Informe DGESU-SEP y la base de datos de la Dirección General de Administración Escolar.

Se encontró un 100% de concordancia entre las cifras de matrícula reportada en el Informe DGESU-SEP (aspirantes, nuevo ingreso, reingreso y matrícula total) con la base de datos de la matrícula de la Dirección General de Administración Escolar.

### 4. Concordancia entre las cifras del Informe DGESU-SEP y la Estadística 911 que presenta la Coordinación de Planeación y Desarrollo Institucional.


Se encontró un 100% de concordancia entre las cifras de matrícula reportada en el Informe DGESU-SEP (aspirantes, nuevo ingreso, reingreso y matrícula total) con la estadística 911.

### 5. Revisión de expedientes de alumnos registrados.

Los expedientes de los alumnos de la muestra revisada cuentan con el 100% de los documentos señalados en la normativa correspondiente.

### 6. Resumen de matrícula.

Resumen de matrícula reportada con base en el informe DGESU-SEP y fecha de corte al 30 de septiembre de 2016.





## Asociación Mexicana de Órganos de Control y Vigilancia en Instituciones de Educación Superior, A. C.

Nivel	Matrícula de nuevo ingreso	Matrícula de reingreso	Total
Media Superior	5,329	8,602	13,931
Licenciatura	3,529	9,339	12,868
Especialidad	79	109	188
Maestría	233	107	340
Doctorado	33	84	117
<b>Total</b>	<b>9,203</b>	<b>18,241</b>	<b>27,444</b>

**Nota:** La Institución no cuenta con el nivel de Profesional Asociado / Técnico Superior Universitario.

### 7. Variación de la matrícula.

Se encontró que la variación entre los indicadores de matrícula de la Universidad de Colima a la fecha de corte con respecto al año anterior (30 de septiembre de 2015 / 30 de septiembre de 2016) es por la cantidad de **439** alumnos, como se muestra en el cuadro siguiente:

Nivel	Matrícula total actual de acuerdo al informe DGESU-SEP al 30 de septiembre de 2016	Matrícula total del año pasado de acuerdo al Informe de auditoría al 30 de septiembre de 2015	Variación
Media Superior	13,931	13,814	117
Licenciatura	12,868	12,670	198
Especialidad	188	176	12
Maestría	340	253	87
Doctorado	117	92	25
<b>Total</b>	<b>27,444</b>	<b>27,005</b>	<b>439</b>

**Nota:** La Institución no cuenta con el nivel de Profesional Asociado / Técnico Superior Universitario.

Porcentaje de variación global de la matrícula: **1.62%**.

### CONCLUSIÓN

De acuerdo al objetivo de revisión, se desprende que la información emitida por la Universidad de Colima es razonablemente confiable, determinando, en promedio, un 100% de concordancia entre los datos contenidos en el Segundo informe semestral de matrícula




# Asociación Mexicana de Órganos de Control y Vigilancia en Instituciones de Educación Superior, A. C.


2016<sup>o</sup> en consideración al Artículo 40, fracción III del Presupuesto de Egresos de la Federación 2016 y las evidencias presentadas por la Institución.

La auditoría a la matrícula de la Universidad de Colima, se llevó a cabo de conformidad con las Normas de Auditoría para Atestiguar. Dichas normas exigen que cumplamos con los requisitos de ética, así como que planifiquemos y ejecutemos la auditoría con el fin de obtener una seguridad razonable sobre la información que se reporta a la SEP.

Colima, Colima al 30 de noviembre de 2016.

ATENTAMENTE

  
M. en A. Ignacio Gutiérrez Padilla  
Presidente del Consejo Directivo de  
AMOCVIES, A. C.

  
PRESIDENCIA  
C.P. Armando Valenzuela Ojeda  
Contralora General de El Colegio de Sonora

INFORME DE MATRICULA

NOMBRE DE LA INSTITUCIÓN: UNIVERSIDAD DE COLIMA

FECHA DE CONTEXTO: 30/ Septiembre / 2016  
FECHA DE CAPTURA: 27/ Octubre / 2016

MODALIDAD: ESCOLARIZADA

Informe Reportado del Semestre:  
15-Jul-16

Informe Trimestral Reportado:  
15-Jul-16 15-Ago-16 15-Sep-16

NOMBRE DEL CAMPUS: Delegación Manzanillo	NIVEL	ESCUELA / FACULTAD / CENTRO / DES	MUNICIPIO	ASPIRANTES			NUEVO INGRESO			MATRICULA			MATRICULA TOTAL		
				H	M	Total	H	M	Total	H	M	Total	H	M	Total
MEDIA SUPERIOR															
Bachillerato General		BACHILLERATO 8	Manzanillo	31	66	97	30	66	100	61	125	186	95	51	286
Bachillerato Técnico en Dibujo		BACHILLERATO 8	Manzanillo	23	25	48	21	24	45	46	27	73	67	91	118
Bachillerato Técnico en Contabilidad		BACHILLERATO 8	Manzanillo	36	56	92	35	57	92	75	98	173	110	155	265
Bachillerato Técnico Analista Programador		BACHILLERATO 9	Manzanillo	38	11	49	9	42	60	16	76	93	25	118	
Bachillerato General		BACHILLERATO 9	Manzanillo	25	61	86	22	58	80	54	64	118	76	122	198
Bachillerato Técnico en Contabilidad		BACHILLERATO 9	Manzanillo	20	28	48	17	22	46	30	40	70	47	69	116
Bachillerato Técnico Analista Química		BACHILLERATO 9	Manzanillo	37	56	93	37	53	90	63	100	163	100	153	253
Bachillerato General		BACHILLERATO 10	Manzanillo	33	53	86	35	46	81	64	76	140	99	122	221
Bachillerato Técnico en Contabilidad		BACHILLERATO 10	Manzanillo	37	46	83	18	25	43	43	31	77	81	76	157
Bachillerato Técnico Analista Programador		BACHILLERATO 10	Manzanillo	19	25	44	18	25	43	43	35	78	61	60	121
Bachillerato Técnico Analista Programador		BACHILLERATO 14	Manzanillo	20	26	46	10	26	46	38	72	72	55	64	119
Bachillerato General		BACHILLERATO 14	Manzanillo	8	56	64	10	60	70	32	96	128	42	64	119
Bachillerato Técnico Analista Programador		BACHILLERATO 14	Manzanillo	14	36	50	12	36	48	46	52	79	39	88	156
Bachillerato Técnico Analista Programador		BACHILLERATO 23	Manzanillo	19	28	47	17	28	45	32	28	60	50	56	106
Bachillerato General		BACHILLERATO 23	Manzanillo	17	30	47	17	30	47	39	63	97	51	93	144
Bachillerato Técnico en Contabilidad		BACHILLERATO 27	Manzanillo	23	21	44	22	23	45	40	43	83	62	66	128
Bachillerato Técnico en Contabilidad		BACHILLERATO 28	Manzanillo	14	30	44	19	30	49	31	42	73	50	72	122
Bachillerato General Modalidad Semiescolarizado		BACHILLERATO 10	Manzanillo	8	7	15	37	37	74	14	13	27	51	50	101
TOTAL				422	684	1086	442	682	1124	787	987	1774	1229	1659	2888

TSU / PA	H	M	Total	H	M	Total	H	M	Total	H	M	Total
TOTAL	0	0	0	0	0	0	0	0	0	0	0	0

LICENCIATURA	FACULTAD DE CIENCIAS MARINAS	MUNICIPIO	ASPIRANTES			NUEVO INGRESO			MATRICULA			MATRICULA TOTAL		
			H	M	Total	H	M	Total	H	M	Total	H	M	Total
Licenciado en Oceanografía	FACULTAD DE CIENCIAS MARINAS	Manzanillo	10	14	24	9	14	23	13	24	37	22	38	60
Licenciado en Administración de Recursos Marinos	FACULTAD DE CIENCIAS MARINAS	Manzanillo	0	0	0	0	0	0	7	6	13	7	6	13
Licenciatura en Gestión de Recursos Marinos y Portuarios	FACULTAD DE CIENCIAS MARINAS	Manzanillo	11	14	25	10	15	25	16	21	37	26	36	62
Ingeniero Oceanico	FACULTAD DE CIENCIAS MARINAS	Manzanillo	24	15	39	25	12	37	55	21	80	80	37	117
Contrador Publico	FACULTAD DE CONTABILIDAD Y ADMINISTRACIÓN DE MANZANILLO	Manzanillo	38	54	92	21	42	63	52	143	235	113	185	298
Licenciado en Administración de empresas	FACULTAD DE CONTABILIDAD Y ADMINISTRACIÓN DE MANZANILLO	Manzanillo	0	0	0	0	0	0	81	134	53	81	134	
Licenciado en Informática Administrativa	FACULTAD DE CONTABILIDAD Y ADMINISTRACIÓN DE MANZANILLO	Manzanillo	25	33	58	28	34	62	18	32	50	46	66	112
Licenciado en Gestión de Negocios Digitales	FACULTAD DE CONTABILIDAD Y ADMINISTRACIÓN DE MANZANILLO	Manzanillo	0	0	0	0	0	0	14	7	21	14	7	21
Ingeniero. Medidor Electricista	FACULTAD DE INGENIERIA ELECTROMECANICA	Manzanillo	5	9	14	10	14	24	12	12	24	16	14	40
Ingeniero en Comunicaciones Electrónicas	FACULTAD DE INGENIERIA ELECTROMECANICA	Manzanillo	32	5	37	26	4	30	110	3	113	136	7	143
Ingeniero en Sistemas Computacionales	FACULTAD DE INGENIERIA ELECTROMECANICA	Manzanillo	0	0	0	0	0	0	15	3	19	16	3	19
Ingeniero en Mecatrónica	FACULTAD DE INGENIERIA ELECTROMECANICA	Manzanillo	28	8	36	24	6	30	40	9	49	64	15	79
Ingeniero en Tecnologías Electrónicas	FACULTAD DE INGENIERIA ELECTROMECANICA	Manzanillo	35	11	46	25	8	33	79	13	92	104	21	125
Licenciado en gastronomía	FACULTAD DE INGENIERIA ELECTROMECANICA	Manzanillo	12	1	13	18	4	22	2	13	13	2	15	35
Licenciado en gastronomía Turística	ESCUELA DE TURISMO Y GASTRONOMIA	Manzanillo	6	22	28	7	20	27	33	51	84	40	71	111
Licenciado en Gestión Exterior	ESCUELA DE TURISMO Y GASTRONOMIA	Manzanillo	32	35	67	5	27	32	82	77	110	38	104	142
Licenciado en Admision	ESCUELA DE COMERCIO EXTERIOR	Manzanillo	25	73	98	105	62	167	85	129	215	109	192	301
Licenciado en Admision	ESCUELA DE COMERCIO EXTERIOR	Manzanillo	48	48	96	27	27	54	78	104	182	106	153	259
TOTAL			294	342	636	258	312	570	787	794	1501	1025	1046	2071

ESPECIALIDAD	Programa Educativo 1	Programa Educativo 2	Programa Educativo n	Total			Total			Total		
				H	M	Total	H	M	Total	H	M	Total
TOTAL	0	0	0	0	0	0	0	0	0	0	0	0

MAESTRIA	FACULTAD DE CONTABILIDAD Y ADMINISTRACIÓN DE MANZANILLO	MUNICIPIO	ASPIRANTES			NUEVO INGRESO			MATRICULA			MATRICULA TOTAL		
			H	M	Total	H	M	Total	H	M	Total	H	M	Total
Maestría en Alta Dirección	FACULTAD DE CONTABILIDAD Y ADMINISTRACIÓN DE MANZANILLO	Manzanillo	13	20	33	11	13	24	5	6	11	16	16	32
Maestría en Ciencias del Mar	FACULTAD DE CIENCIAS MARINAS	Manzanillo	2	3	5	0	0	0	3	0	3	3	3	6
Maestría en Desarrollo Corporativo del Comercio Internacional	ESCUELA DE COMERCIO EXTERIOR	Manzanillo	18	9	27	15	8	23	0	0	0	15	15	30
TOTAL			33	32	65	26	21	47	8	6	14	34	34	68

DOCTORADO		H	M	Total	H	M	Total	H	M	Total	H	M	Total
Programa Educativo 1													
Programa Educativo 2													
Programa Educativo n													
TOTAL		0	0	0	0	0	0	0	0	0	0	0	0
TOTAL DEL CAMPUS		749	1038	1787	726	1015	1741	1562	1727	3289	2288	2742	5030

**NOMBRE DEL CAMPUS: Delegación Tecoman**

NOMBRE DEL CAMPUS: Delegación Tecoman	NIVEL	ESCUELA / FACULTAD / CENTRO / DES	MUNICIPIO	ASPIRANTES			NUEVO INGRESO			REINGRESO			MATRICULA TOTAL		
				H	M	Total	H	M	Total	H	M	Total	H	M	Total
Bachillerato General	BACHILLERATO 5	Tecoman	71	111	182	71	111	182	101	130	231	112	112	224	
Bachillerato Técnico en Contabilidad	BACHILLERATO 5	Tecoman	40	53	93	35	53	88	68	85	153	138	138	291	
Bachillerato Técnico Analista Programador	BACHILLERATO 5	Tecoman	28	18	46	28	17	45	57	41	88	128	128	256	
Bachillerato General	BACHILLERATO 6	Tecoman	34	59	93	39	54	93	72	63	135	111	117	228	
Bachillerato Técnico en Contabilidad	BACHILLERATO 6	Tecoman	24	16	40	32	23	55	28	22	50	60	45	105	
Bachillerato General	BACHILLERATO 7	Tecoman	22	23	45	23	23	46	37	33	70	50	56	106	
Bachillerato Técnico en Contabilidad	BACHILLERATO 7	Tecoman	14	9	23	13	13	26	18	14	32	35	27	62	
Bachillerato General	BACHILLERATO 19	Tecoman	10	21	31	10	21	31	34	45	79	44	76	120	
Bachillerato Técnico en dibujo	BACHILLERATO 20	Tecoman	37	59	96	38	58	96	67	131	198	140	189	314	
Bachillerato Técnico Analista Química	BACHILLERATO 20	Tecoman	52	45	97	50	43	93	90	58	148	140	101	281	
Bachillerato Técnico Analista Química	BACHILLERATO 21	Tecoman	37	58	95	35	59	94	87	121	208	122	180	302	
Bachillerato General	BACHILLERATO 26	Tecoman	17	30	47	17	30	47	44	46	90	61	137		
Bachillerato General al Medialidad Semiecolarizado	BACHILLERATO 26	Tecoman	23	19	42	23	18	41	42	34	34	65	52	117	
Bachillerato General	BACHILLERATO 24	Tecoman	7	5	12	7	5	12	9	19	28	36	44		
Bachillerato Técnico en Contabilidad	BACHILLERATO 24	Tecoman	15	26	41	15	25	40	22	40	62	37	65		
Bachillerato General	BACHILLERATO 31	Tecoman	29	27	56	29	25	54	29	29	58	54	54		
TOTAL			460	589	1049	489	608	1097	653	591	1244	1342	1539	2881	

**TSU / BA**

Programa Educativo 1	H	M	Total	H	M	Total	H	M	Total
Programa Educativo 2									
Programa Educativo n									
TOTAL	0	0	0	0	0	0	0	0	0

**LICENCIATURA**

Consejo Público	H	M	Total	H	M	Total	H	M	Total
Licenciatura en Administración	21	33	54	15	28	43	53	69	122
Licenciatura en Informática Administrativa	31	44	75	31	43	74	92	125	217
Licenciatura en gestión de Negocios Digitales	0	0	0	0	0	0	37	4	41
Licenciatura en Matemáticas	6	2	8	21	10	31	13	4	17
Licenciatura en Biología	101	24	125	89	16	105	215	51	266
Licenciatura en Medicina Veterinaria y Zootecnia	12	23	35	9	23	32	24	23	47
Licenciatura en Medicina Veterinaria y Zootecnia	60	28	88	43	24	67	89	78	167
TOTAL	231	154	385	202	144	346	523	354	877

**ESPECIALIDAD**

Programa Educativo 1	H	M	Total	H	M	Total	H	M	Total
Programa Educativo 2									
Programa Educativo n									
TOTAL	0	0	0	0	0	0	0	0	0

**MAESTRIA**

Maestría en Agricultura y Pesca	H	M	Total	H	M	Total	H	M	Total
Maestría en Ingeniería en Producción Pesquera	2	0	2	2	0	2	0	0	2
Maestría en Maestría en Dirección	8	8	16	0	0	0	3	0	3
TOTAL	10	8	18	2	0	2	3	0	3

**DOCTORADO**

Programa Educativo 1	H	M	Total	H	M	Total	H	M	Total
Programa Educativo 2									
Programa Educativo n									
TOTAL	0	0	0	0	0	0	0	0	0

TOTAL DEL CAMPUS										
701	751	1452	693	751	1445	1392	1287	2669	2075	4144

**NOMBRE DEL CAMPUS:** Delegación Colima

NIVEL	ESCUELA / FACULTAD / CENTRO / DES	MUNICIPIO		ASPIRANTES		NUEVO INGRESO		REINGRESO		MATRÍCULA TOTAL			
		H	M	H	M	H	M	H	M	H	M		
MEDIA SUPERIOR	Bachillerato General	177	222	399	120	218	386	317	427	744	487	643	1130
	Bachillerato General Bilingüe	0	0	0	0	0	0	11	27	38	11	27	38
	Bachillerato General	64	0	188	68	130	198	163	211	374	231	341	572
	Bachillerato Técnico Analista Programador	106	105	211	99	96	195	174	132	306	273	202	501
	Bachillerato General	107	116	217	105	116	221	280	247	507	365	283	788
	Bachillerato General	64	112	176	72	104	176	110	133	243	182	237	419
	Lección en Artes con Especialidad en Música	24	9	33	22	8	30	25	37	47	20	20	67
	Bachillerato General	98	98	196	95	92	188	156	192	348	251	285	536
	Bachillerato General	19	7	26	23	10	33	12	29	40	22	22	62
	Bachillerato General Modalidad Semiescolarizado	653	793	1446	654	773	1427	1333	1493	2526	1887	2166	4053
TOTAL		653	793	1446	654	773	1427	1333	1493	2526	1887	2166	4053

TSU / PA		MUNICIPIO		ASPIRANTES		NUEVO INGRESO		REINGRESO		MATRÍCULA TOTAL	
H	M	H	M	H	M	H	M	H	M	H	M
Programa Educativo 1											
Programa Educativo 2											
Programa Educativo 3											
TOTAL		0	0	0	0	0	0	0	0	0	0

LICENCIATURA	FACULTAD DE DERECHO	MUNICIPIO		ASPIRANTES		NUEVO INGRESO		REINGRESO		MATRÍCULA TOTAL			
		H	M	H	M	H	M	H	M	H	M		
Licenciatura en Derecho	FACULTAD DE DERECHO	53	121	174	33	77	110	132	230	362	165	307	472
Concejal Público	FACULTAD DE CONTABILIDAD Y ADMINISTRACIÓN COLIMA	58	61	119	29	58	87	123	155	279	152	214	365
Licenciado en Administración	FACULTAD DE CONTABILIDAD Y ADMINISTRACIÓN COLIMA	56	87	143	29	54	89	124	148	272	133	202	385
Licenciado en Administración Pública y Ciencia Política	FACULTAD DE CIENCIAS POLÍTICAS Y SOCIALES	28	19	47	35	35	70	99	77	170	128	112	240
Licenciado en Relaciones Internacionales	FACULTAD DE CIENCIAS POLÍTICAS Y SOCIALES	14	31	45	10	24	34	29	72	101	39	96	135
Medico Cirujano y Parto	FACULTAD DE MEDICINA	127	205	332	57	78	135	221	253	474	278	331	609
Licenciado en Nutrición	FACULTAD DE MEDICINA	25	55	80	14	33	47	19	68	107	33	121	154
Licenciado en Educación Especial especializado en Matemáticas	FACULTAD DE CIENCIAS DE LA EDUCACIÓN	4	0	0	5	73	78	18	38	57	19	34	57
Licenciado en Educación Física y Deportiva	FACULTAD DE CIENCIAS DE LA EDUCACIÓN	83	26	111	62	24	86	167	161	329	123	214	357
Licenciado en enseñanza de las Matemáticas	FACULTAD DE CIENCIAS DE LA EDUCACIÓN	10	14	24	13	21	24	39	16	200	22	34	286
Licenciado en Comunicación	FACULTAD DE LETRAS Y COMUNICACIÓN	19	25	38	18	25	39	45	15	29	31	62	86
Licenciado en Letras: Hispanoamericanas	FACULTAD DE LETRAS Y COMUNICACIÓN	7	14	21	14	14	20	18	26	115	58	95	153
Licenciado en Periodismo	FACULTAD DE LETRAS Y COMUNICACIÓN	16	13	29	11	11	20	18	26	44	24	40	64
Licenciado en Lingüística	FACULTAD DE LETRAS Y COMUNICACIÓN	2	7	9	8	10	18	11	18	39	29	32	61
Licenciado en Enfermería	FACULTAD DE ENFERMERÍA	42	158	200	30	104	134	95	283	348	135	357	482
Licenciado en Trabajo Social	FACULTAD DE TRABAJO SOCIAL	18	116	134	14	93	107	12	236	249	27	329	356
Licenciado en Psicología	FACULTAD DE PSICOLOGÍA	31	64	95	31	62	93	92	273	355	113	335	448
Licenciado en Matemáticas	FACULTAD DE CIENCIAS	8	4	12	9	4	13	6	3	9	15	7	22
Licenciado en Física	FACULTAD DE CIENCIAS	18	7	25	13	7	20	13	3	16	26	10	36
Licenciado en Ciencia Ambiental y Gestión de Riesgos	FACULTAD DE CIENCIAS	19	20	39	14	16	30	18	25	43	32	41	73
Ingeniero en Telemática	FACULTAD DE TELEMÁTICA	59	9	68	68	11	79	131	16	147	139	27	276
Ingeniero de Software	FACULTAD DE TELEMÁTICA	50	15	105	64	13	77	177	22	200	241	36	427
Licenciado en Danza Escénica	INSTITUTO UNIVERSITARIO DE BELAS ARTES	10	23	33	7	17	24	21	40	61	28	88	109
Licenciado en Artes Visuales	INSTITUTO UNIVERSITARIO DE BELAS ARTES	13	10	23	8	9	17	30	45	75	34	54	92
Licenciado en Música	INSTITUTO UNIVERSITARIO DE BELAS ARTES	12	3	15	12	3	15	17	17	34	29	20	49
Licenciado en Mercadeo	ESCUELA DE MERCADO TECNICA	40	35	75	41	36	77	68	68	136	109	104	213
Licenciado en Publicidad y Relaciones Públicas	ESCUELA DE MERCADO TECNICA	35	62	97	25	46	71	57	88	145	82	134	216
TOTAL		891	1310	2201	666	958	1624	1773	2510	4283	2439	3468	5907

ESPECIALIDAD	FACULTAD DE CIENCIAS		FACULTAD DE ENFERMERÍA		FACULTAD DE MEDICINA		FACULTAD DE MEDICINA		FACULTAD DE MEDICINA		FACULTAD DE MEDICINA		FACULTAD DE MEDICINA		FACULTAD DE MEDICINA	
	H	M	H	M	H	M	H	M	H	M	H	M	H	M	H	M
Especialidad en Ciencias del Ambiente, Gestión y Sustentabilidad	3	4	7	3	3	6	6	0	0	0	0	0	3	3	6	6
Especialidad en Enfermería Quirúrgica	11	24	35	13	17	28	0	0	0	0	0	0	11	17	28	28
Especialidad en Anestesiología	0	0	0	0	0	0	7	8	1	7	7	8	6	1	8	15
Especialidad en Cirugía General	0	0	0	0	0	0	0	6	1	7	7	6	1	8	7	15
Especialidad en Ginecología y Obstetricia	0	0	0	0	0	0	0	10	5	15	10	5	10	5	15	25
Especialidad en Ginecología y Obstetricia	0	0	0	0	0	0	0	3	3	6	3	3	3	6	6	11
Especialidad en Radiología	0	0	0	0	0	0	0	3	3	6	3	3	3	6	6	11
Especialidad en Medicina Familiar	0	0	0	0	0	0	0	3	3	6	3	3	3	6	6	11
Especialidad en Medicina Integrada	0	0	0	0	0	0	0	13	25	38	22	36	5	8	11	18
Especialidad en Traumatología y Ortopedia	0	0	0	0	0	0	0	4	4	8	4	4	1	1	2	7
TOTAL		14	28	42	26	33	61	56	53	109	84	86	170	170	340	340

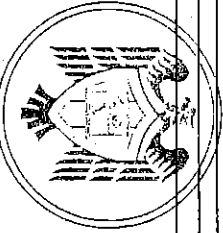




NOMBRE DEL CAMPUS: Delegación Villa de Avarez

MATRÍCULA

NOMBRE DEL CAMPUS	NIVEL	ESCUELA / FACULTAD / CENTRO / DES	MUNICIPIO	ASPIRANTES			NUEVO INGRESO			REINGRESO			MATRÍCULA TOTAL					
				H	M	Total	H	M	Total	H	M	Total	H	M	Total			
LICENCIATURA	MEDIA SUPERIOR	Bachillerato General	BACHILLERATO 4	42	57	99	43	59	102	121	120	241	164	179	343			
		Bachillerato Técnico en Dibujo	BACHILLERATO 4	42	55	97	40	52	92	110	67	117	150	119	269			
		Bachillerato Técnico Analista Químico	BACHILLERATO 4	39	57	96	40	55	95	82	118	200	118	285				
		Bachillerato General Bilingüe	BACHILLERATO 4	0	0	0	0	0	0	15	28	43	15	28	43			
		Bachillerato General	BACHILLERATO 11	11	24	35	23	26	49	30	47	77	53	72	126			
		Bachillerato Técnico en Contabilidad	BACHILLERATO 11	18	23	41	20	28	48	42	34	76	62	62	124			
		Bachillerato Técnico Analista Programador	BACHILLERATO 12	13	33	46	13	34	47	50	43	93	65	129	158			
		Bachillerato General	BACHILLERATO 15	15	36	51	15	35	50	49	65	108	58	100	158			
		Bachillerato Técnico Analista Químico	BACHILLERATO 16	61	90	151	63	99	162	115	174	289	178	267	445			
		Bachillerato Técnico Analista Programador	BACHILLERATO 16	38	59	97	39	57	96	68	114	182	107	171	278			
		Bachillerato General	BACHILLERATO 16	31	22	54	30	20	50	70	77	147	77	100	147			
		Bachillerato Técnico Analista Químico	BACHILLERATO 22	34	51	85	32	51	83	50	70	120	82	121	208			
		Bachillerato Técnico Analista Químico	BACHILLERATO 22	23	36	59	14	23	37	36	48	84	52	72	124			
		Bachillerato Técnico Analista Programador	BACHILLERATO 25	15	25	40	17	22	39	25	38	63	32	50	93			
		Bachillerato General Cuatrimestral	BACHILLERATO 25	17	22	39	23	22	45	33	48	81	58	79	139			
		Bachillerato Técnico en Contabilidad	BACHILLERATO 25	10	17	27	0	0	0	18	26	44	18	19	37			
		Bachillerato Técnico en Contabilidad	BACHILLERATO 25	19	28	47	20	27	47	31	44	75	51	57	108			
		Bachillerato Técnico Analista Programador	BACHILLERATO 25	14	15	29	15	15	30	21	21	61	69	61	113			
		Bachillerato General	BACHILLERATO 27	36	40	76	35	44	79	45	67	112	78	111	189			
		Bachillerato General	BACHILLERATO 32	24	43	67	32	47	79	38	58	96	58	105	175			
		Bachillerato General	BACHILLERATO 32	123	173	396	137	162	299	0	0	0	0	0	299			
		Bachillerato General Bilingüe	BACHILLERATO 33	18	27	45	15	26	41	0	0	0	0	0	41			
		TOTAL			628	879	1507	669	876	1545	1041	1165	2206	1710	2041	3751		
		TSU / PA	Programa Educativo 1 Programa Educativo 2 Programa Educativo n			H	M	Total	H	M	Total	H	M	Total	H	M	Total	
				TOTAL	0	0	0	0	0	0	0	0	0	0	0	0	0	
		LICENCIATURA	LICENCIATURA	Licenciado en Economía	FACULTAD DE ECONOMÍA	Villa de Avarez	29	12	41	24	10	34	40	46	86	64	56	120
				Licenciado en Finanzas	FACULTAD DE ECONOMÍA	Villa de Avarez	31	28	59	18	36	54	41	50	91	59	68	117
				Licenciado en Negocios Internacionales	FACULTAD DE ECONOMÍA	Villa de Avarez	46	75	121	29	47	76	67	88	155	95	152	230
				Licenciado en Pedagogía	FACULTAD DE PEDAGOGÍA	Villa de Avarez	10	10	20	85	98	62	230	75	115	290	390	
				Licenciado en Enseñanza de Lenguas	FACULTAD DE LENGUAS EXTRANJERAS	Villa de Avarez	23	51	74	23	47	70	67	106	173	90	153	243
				Licenciado en Filosofía	ESCUELA DE FILOSOFÍA	Villa de Avarez	4	3	7	8	2	10	12	9	21	11	11	31
				Licenciado en Gestión Turística	FACULTAD DE TURISMO	Villa de Avarez	18	58	76	19	58	77	77	117	254	96	235	331
TOTAL					161	302	463	133	267	400	368	706	1072	499	973	1472		
ESPECIALIDAD	Especialidad en Dirección de Organizaciones Turísticas				FACULTAD DE TURISMO	Villa de Avarez	9	14	23	8	10	18	0	0	0	8	8	16
				TOTAL			9	14	23	8	10	18	0	0	0	8	8	16
				TOTAL			9	14	23	8	10	18	0	0	0	8	8	16
MAESTRIA	Maestría en Gestión del Desarrollo				FACULTAD DE ECONOMÍA	Villa de Avarez	14	5	19	10	5	15	0	0	0	0	0	15
		TOTAL			14	5	19	10	5	15	0	0	0	0	15			
		TOTAL			14	5	19	10	5	15	0	0	0	0	15			
DOCTORADO	Doctorado en Relaciones Transnacionales		FACULTAD DE ECONOMÍA	Villa de Avarez	0	0	0	0	0	0	0	0	0	0	0			
		TOTAL			0	0	0	0	0	0	0	0	0	0				
		TOTAL			0	0	0	0	0	0	0	0	0	0				
TOTAL MATRÍCULA INSTITUCIÓN				4516	5563	10079	4154	5049	9203	8706	9535	18241	12860	14584	27444			



UNIVERSIDAD DE COLIMA

DIRECCION GENERAL DE ADMINISTRACION ESCOLAR

DIRECCION GENERAL DE ADMINISTRACION ESCOLAR

M. en C. Hugo Alfonso Serrano Solís  
Director General de Administración Escolar

Lidia Alfaro Saizy González  
Responsable de la captura

UNIVERSIDAD DE COLIMA

COORDINACION DE PLANEACION Y DESARROLLO INSTITUCIONAL

INFORME DE VARIACIÓN DE MATRÍCULA DE LA UNIVERSIDAD DE COLIMA DEL SEGUNDO SEMESTRE DEL 2016 CON RESPECTO AL SEGUNDO SEMESTRE DEL 2015

NOMBRE DE LA INSTITUCIÓN: UNIVERSIDAD DE COLIMA

FECHA DE CAPTURA: 21/OCTUBRE/2016

MODALIDAD: ESCOLARIZADA

NOMBRE DEL CAMPUS: Delegación Manzanillo

NOMBRE DEL CAMPUS	NIVEL	ESCUELA / FACULTAD / CENTRO / DES	MUNICIPIO	MATRÍCULA TOTAL AGOSTO 2015			MATRÍCULA TOTAL AGOSTO 2016			VARIACIÓN DE MATRÍCULA			JUSTIFICACIÓN	
				H	M	Total	H	M	Total	H	M	Total		
MEDIA SUPERIOR	Bachillerato General	BACHILLERATO 8	Manzanillo	108	165	273	95	191	286	-13	26	13	El aumento de la matrícula se debe a que el primer ingreso de agosto 2016 fue mayor a la de agosto 2015.	
	Bachillerato General	BACHILLERATO 9	Manzanillo	104	317	421	76	122	198	-28	5	-23	El primer ingreso fue menor en agosto 2016 comparado con el ciclo precedente mayor número por el cual disminuyó la matrícula. Además algunos alumnos decidieron cambiar de área.	
	Bachillerato General	BACHILLERATO 10	Manzanillo	122	118	240	99	122	221	-23	4	-19	El ciclo 2015-2016 tuvo una matrícula menor a la de agosto 2015, por lo que se redujo el número de alumnos que ingresaron en agosto 2016, y adicionalmente más el número de los alumnos que se retiraron en agosto 2016.	
	Bachillerato General	BACHILLERATO 20	Manzanillo	47	53	100	51	50	101	4	-1	1	Se mantuvo constante la matrícula entre ambos ejercicios, y por ende haber registrado un grupo de alumnos de la empresa Alcantara S.A. de C.V. de Col. de Col. que ingresó en el primer semestre de agosto 2016, pero no se registró en agosto 2015.	
	Bachillerato General	BACHILLERATO 14	Manzanillo	82	77	159	61	60	121	-21	-17	-38	La diferencia que existe entre ambos ciclos se debe a que en agosto 2016 se registró un grupo de alumnos que ingresó en agosto 2016 pero no se registró en agosto 2015.	
	Bachillerato General	BACHILLERATO 23	Manzanillo	61	79	140	39	88	127	-22	9	-13	La diferencia que existe entre ambos ciclos se debe a que en agosto 2016 se registró un grupo de alumnos que ingresó en agosto 2016 pero no se registró en agosto 2015.	
	Bachillerato General	BACHILLERATO 27	Manzanillo	57	87	144	51	93	144	-6	6	0	Para el ciclo agosto 2016, se registró un grupo de alumnos que ingresó en agosto 2016 pero no se registró en agosto 2015.	
	Bachillerato Técnico Analista Químico	BACHILLERATO 9	Manzanillo	96	127	223	100	153	253	4	26	30	El aumento de la matrícula se debe a que existió un primer ciclo de inscripción, debido a la reducción de alumnos de otros programas.	
	Bachillerato Técnico Analista Programador	BACHILLERATO 8	Manzanillo	111	34	145	99	25	118	-18	-9	-27	La matrícula disminuyó porque el primer ingreso registrado en el ciclo agosto 2016 fue menor al primer ingreso registrado en agosto 2015.	
	Bachillerato Técnico Analista Programador	BACHILLERATO 14	Manzanillo	36	43	79	55	64	119	19	21	40	La matrícula de agosto 2016 fue menor a la de agosto 2015, por lo que se redujo el número de alumnos que ingresaron en agosto 2016.	
	Bachillerato Técnico Analista Programador	BACHILLERATO 23	Manzanillo	41	33	74	50	36	106	9	23	32	Para el ciclo agosto 2016, se registró un grupo de alumnos que ingresó en agosto 2016 pero no se registró en agosto 2015.	
	Bachillerato Técnico en Contabilidad	BACHILLERATO 09	Manzanillo	130	160	290	110	155	265	-20	-5	-25	La matrícula disminuyó porque en agosto 2016 se registró un grupo de alumnos que ingresó en agosto 2016 pero no se registró en agosto 2015.	
	Bachillerato Técnico en Contabilidad	BACHILLERATO 9	Manzanillo	57	66	123	47	64	116	-10	3	-7	La matrícula disminuyó porque el primer ingreso registrado en agosto 2016 fue menor al primer ingreso registrado en agosto 2015.	
Bachillerato Técnico en Contabilidad	BACHILLERATO 10	Manzanillo	97	52	149	81	76	157	-16	24	8	La matrícula disminuyó porque el primer ingreso registrado en agosto 2016 fue menor al primer ingreso registrado en agosto 2015.		
Bachillerato Técnico en Contabilidad	BACHILLERATO 22	Manzanillo	59	80	139	62	66	128	3	-14	-11	La matrícula disminuyó porque el primer ingreso registrado en agosto 2016 fue menor al primer ingreso registrado en agosto 2015.		
Bachillerato Técnico en Contabilidad	BACHILLERATO 28	Manzanillo	63	62	125	50	72	122	-13	10	-3	La matrícula disminuyó porque el primer ingreso registrado en agosto 2016 fue menor al primer ingreso registrado en agosto 2015.		
Bachillerato Técnico en Trabajo	BACHILLERATO 8	Manzanillo	82	57	139	67	51	118	-15	-6	-21	La matrícula disminuyó porque el primer ingreso registrado en agosto 2016 fue menor al primer ingreso registrado en agosto 2015.		
Enfermería (o) General	ESCUELA TÉCNICA DE ENFERMERÍA	Manzanillo	40	147	187	42	156	198	2	9	11	Se mantuvo constante la matrícula entre ambos ejercicios, y por ende haber registrado un grupo de alumnos de la empresa Alcantara S.A. de C.V. de Col. de Col. que ingresó en el primer semestre de agosto 2016, pero no se registró en agosto 2015.		
TOTAL				1392	1557	2949	1229	1669	2898	-164	112	-52		
TSU / PA				H	M	Total	H	M	Total	H	M	Total		
TOTAL				0	0	0	0	0	0	0	0	0	0	
LICENCIATURA				H	M	Total	H	M	Total	H	M	Total		
Facultad de Comercio Exterior				128	136	264	106	153	259	-22	17	-5	La matrícula 2015 fue de 264 estudiantes, de los cuales agosto 2015 como 2016 correspondió a la matrícula de agosto 2015, por lo que se redujo el número de alumnos que ingresaron en agosto 2016.	
Facultad de Comercio Exterior				137	139	276	109	192	301	-28	33	5	La matrícula 2015 fue de 286 estudiantes, del semestre agosto 2015 como 2016 correspondió a la matrícula de agosto 2015, por lo que se redujo el número de alumnos que ingresaron en agosto 2016.	





Muestra Interinstitucional en Producción Pecuario	FACULTAD DE MEDICINA VETERINARIA Y ZOOTECNIA	Tecamán	2015		2016		2017		2018		Total
			H	M	H	M	H	M	H	M	
Muestra en Agricultura Protegida	FACULTAD DE CIENCIAS BIOLÓGICAS Y AGROPECUARIAS	Tecamán	0	0	2	0	2	0	2	0	-1
		TOTAL	17	9	8	2	10	-9	-7	-15	
DOCTORADO											
Programa Educativo 1											
Programa Educativo 2											
Programa Educativo n											
TOTAL											
TOTAL DEL CAMPUS			2161	1951	2112	2075	2495	2114	-36	88	2

NIVEL	ESCUELA / FACULTAD / CENTRO / DES	MUNICIPIO	MATRÍCULA TOTAL AGOSTO 2015		MATRÍCULA TOTAL AGOSTO 2016		VARIACIÓN DE MATRÍCULA		Total	
			H	M	H	M	H	M		
NOMBRE DEL CAMPUS: Delegación 3 Colima										
MATRÍCULA										
Bachillerato General	BACHILLERATO 1	Colima	595	618	1154	487	649	1130	-24	
Bachillerato General Bilingüe	BACHILLERATO 1	Colima	13	26	39	11	27	36	-2	
Bachillerato General	BACHILLERATO 2	Colima	251	327	378	231	341	572	-14	
Bachillerato General	BACHILLERATO 3	Colima	509	364	867	365	363	728	-138	
Bachillerato General	BACHILLERATO 15	Colima	223	209	426	182	237	419	-41	
Bachillerato General	BACHILLERATO 30	Colima	278	289	547	251	285	556	-16	
Bachillerato General Modalidad Semiescolarizado	BACHILLERATO 3	Colima	39	21	60	40	22	62	1	
Bachillerato Técnico Analista Programador	BACHILLERATO 2	Colima	297	177	474	273	228	501	-24	
Técnico en Artes con Especialidad en Música	INSTITUTO UNIVERSITARIO DE BELLAS ARTES	Colima	60	20	80	47	20	67	-13	
TOTAL			2200	2495	4245	1887	2166	4053	-133	121
TOTAL										
TOTAL			0	0	0	0	0	0	0	0

LICENCIATURA	ESCUELA DE MERCADOTECNIA	Colima	2015		2016		2017		2018		Total
			H	M	H	M	H	M	H	M	
Licenciado en Mercadotecnia	ESCUELA DE MERCADOTECNIA	Colima	119	96	215	109	104	213	-10	8	-2
Licenciado en Publicidad y Relaciones Públicas	ESCUELA DE MERCADOTECNIA	Colima	89	122	205	82	134	216	-1	12	11
Licenciado en Ciencia Ambiental y Gestión de Riesgos	FACULTAD DE CIENCIAS	Colima	33	30	63	32	41	73	-1	11	10
Licenciado en Física	FACULTAD DE CIENCIAS	Colima	30	8	38	26	10	36	-4	2	-2
Licenciado en Matemáticas	FACULTAD DE CIENCIAS	Colima	16	6	22	15	7	22	-1	1	0
Licenciado en Educación Especial	FACULTAD DE CIENCIAS DE LA EDUCACIÓN	Colima	37	211	248	23	234	257	-14	23	5
Licenciado en Educación Física y Deporte	FACULTAD DE CIENCIAS DE LA EDUCACIÓN	Colima	233	59	286	224	62	286	-9	9	0
Licenciado en Enseñanza de las Matemáticas	FACULTAD DE CIENCIAS DE LA EDUCACIÓN	Colima	46	59	105	19	38	57	-27	-21	-48
Licenciado en Administración Pública y Ciencia Política	FACULTAD DE CIENCIAS DE LA EDUCACIÓN	Colima	18	22	40	31	37	68	13	15	28
Licenciado en Administración Pública y Ciencia Política	FACULTAD DE CIENCIAS DE LA EDUCACIÓN	Colima	141	91	232	128	112	240	-13	21	8
Licenciado en Relaciones Internacionales	FACULTAD DE CIENCIAS POLÍTICAS Y SOCIALES	Colima	49	83	131	39	96	135	-9	13	4
Contador Público	FACULTAD DE CONTABILIDAD Y ADMINISTRACIÓN COLIMA	Colima	166	156	362	152	214	366	-14	18	4
Licenciado en Administración	FACULTAD DE CONTABILIDAD Y ADMINISTRACIÓN COLIMA	Colima	178	187	365	159	202	395	-25	15	-10
Licenciado en Derecho	FACULTAD DE DERECHO	Colima	192	288	480	183	307	472	-27	19	-8

Especialidad	Facultad	Colima	H	M	Total	H	M	Total	H	M	Total	H	M	Total	H	M	Total	Observaciones
Licenciado en Enfermería	FACULTAD DE ENFERMERIA	Colima	143	292	435	125	317	442	-18	65	47							Formación de licenciados en enfermería de los alumnos egresados a febrero febrero 2016. El número de licenciados es de 143 alumnos en los diferentes semestres.
Licenciado en Comunicación	FACULTAD DE LETRAS Y COMUNICACIÓN	Colima	68	91	159	58	95	153	-10	4	-6							La matrícula de primer ingreso para este ciclo es de 68 alumnos en 2015.
Licenciado en Letras Hispanoamericanas	FACULTAD DE LETRAS Y COMUNICACIÓN	Colima	28	33	61	29	40	64	-4	7	3							La matrícula de primer ingreso para este ciclo es de 28 alumnos en 2015. El número de licenciados es de 28 alumnos en los diferentes semestres.
Licenciado en Lingüística	FACULTAD DE LETRAS Y COMUNICACIÓN	Colima	25	42	67	19	36	55	-6	-6	-12							La matrícula de primer ingreso para este ciclo es de 25 alumnos en 2015. El número de licenciados es de 25 alumnos en los diferentes semestres.
Licenciado en Periodismo	FACULTAD DE LETRAS Y COMUNICACIÓN	Colima	34	32	66	29	32	61	-5	0	-5							La matrícula de primer ingreso para este ciclo es de 34 alumnos en 2015. El número de licenciados es de 32 alumnos en los diferentes semestres.
Licenciado en Nutrición	FACULTAD DE MEDICINA	Colima	43	138	171	33	121	154	-10	-7	-17							La matrícula de primer ingreso para este ciclo es de 43 alumnos en 2015. El número de licenciados es de 43 alumnos en los diferentes semestres.
Medico Cirujano y Partero	FACULTAD DE MEDICINA	Colima	295	298	594	278	331	609	-18	33	15							La matrícula de primer ingreso para este ciclo es de 295 alumnos en 2015. El número de licenciados es de 295 alumnos en los diferentes semestres.
Licenciado en Psicología	FACULTAD DE PSICOLOGIA	Colima	132	945	477	113	335	448	-18	-10	-28							La matrícula de primer ingreso para este ciclo es de 132 alumnos en 2015. El número de licenciados es de 132 alumnos en los diferentes semestres.
Ingeniero de Software	FACULTAD DE TELEMATICA	Colima	246	37	283	241	36	277	-5	-1	-6							La matrícula de primer ingreso para este ciclo es de 246 alumnos en 2015. El número de licenciados es de 246 alumnos en los diferentes semestres.
Ingeniero en Telecomunicaciones	FACULTAD DE TELEMATICA	Colima	184	18	202	189	27	216	5	9	14							La matrícula de primer ingreso para este ciclo es de 184 alumnos en 2015. El número de licenciados es de 184 alumnos en los diferentes semestres.
Licenciado en Trabajo Social	FACULTAD DE TRABAJO SOCIAL	Colima	49	306	355	27	329	356	-22	23	1							La matrícula de primer ingreso para este ciclo es de 49 alumnos en 2015. El número de licenciados es de 49 alumnos en los diferentes semestres.
Licenciado en Artes Visuales	INSTITUTO UNIVERSITARIO DE BELLAS ARTES	Colima	45	58	103	38	54	92	-7	-4	-11							La matrícula de primer ingreso para este ciclo es de 45 alumnos en 2015. El número de licenciados es de 45 alumnos en los diferentes semestres.
Licenciado en Danza Escénica	INSTITUTO UNIVERSITARIO DE BELLAS ARTES	Colima	37	50	87	28	57	85	-9	7	-2							La matrícula de primer ingreso para este ciclo es de 37 alumnos en 2015. El número de licenciados es de 37 alumnos en los diferentes semestres.
Licenciado en Música	INSTITUTO UNIVERSITARIO DE BELLAS ARTES	Colima	30	18	48	29	20	49	-1	2	1							La matrícula de primer ingreso para este ciclo es de 30 alumnos en 2015. El número de licenciados es de 30 alumnos en los diferentes semestres.
<b>ESPECIALIDAD</b>		<b>TOTAL</b>	<b>2710</b>	<b>3200</b>	<b>5910</b>	<b>2459</b>	<b>3468</b>	<b>5927</b>	<b>-271</b>	<b>288</b>	<b>-3</b>							

Especialidad	Facultad	Colima	H	M	Total	H	M	Total	H	M	Total	H	M	Total	H	M	Total	Observaciones
Especialidad en Ciencias del Ambiente, Gestión y Sostenibilidad	FACULTAD DE CIENCIAS	Colima	21	10	31	3	3	6	-18	-7	-25							La matrícula de primer ingreso para este ciclo es de 21 alumnos en 2015. El número de licenciados es de 21 alumnos en los diferentes semestres.
Especialidad en Enfermería Quirúrgica	FACULTAD DE ENFERMERIA	Colima	0	0	0	11	17	28	11	17	28							La matrícula de primer ingreso para este ciclo es de 0 alumnos en 2015. El número de licenciados es de 11 alumnos en los diferentes semestres.
Especialidad en Anestesiología	FACULTAD DE MEDICINA	Colima	8	7	15	7	8	15	-1	1	0							La matrícula de primer ingreso para este ciclo es de 8 alumnos en 2015. El número de licenciados es de 8 alumnos en los diferentes semestres.
Especialidad en Cirugía General	FACULTAD DE MEDICINA	Colima	7	2	9	5	1	7	-1	-1	-2							La matrícula de primer ingreso para este ciclo es de 7 alumnos en 2015. El número de licenciados es de 7 alumnos en los diferentes semestres.
Especialidad en Ginecología y Obstetricia	FACULTAD DE MEDICINA	Colima	9	4	13	10	5	15	1	1	2							La matrícula de primer ingreso para este ciclo es de 9 alumnos en 2015. El número de licenciados es de 9 alumnos en los diferentes semestres.
Especialidad en Medicina Familiar	FACULTAD DE MEDICINA	Colima	21	36	57	22	36	58	1	0	1							La matrícula de primer ingreso para este ciclo es de 21 alumnos en 2015. El número de licenciados es de 21 alumnos en los diferentes semestres.
Especialidad en Medicina Interna	FACULTAD DE MEDICINA	Colima	3	7	10	1	6	7	-2	-1	-3							La matrícula de primer ingreso para este ciclo es de 3 alumnos en 2015. El número de licenciados es de 3 alumnos en los diferentes semestres.
Especialidad en Medicina Interna	FACULTAD DE MEDICINA	Colima	8	2	10	8	3	11	0	1	1							La matrícula de primer ingreso para este ciclo es de 8 alumnos en 2015. El número de licenciados es de 8 alumnos en los diferentes semestres.
Especialidad en Pediatría	FACULTAD DE MEDICINA	Colima	4	5	9	3	5	8	-1	0	-1							La matrícula de primer ingreso para este ciclo es de 4 alumnos en 2015. El número de licenciados es de 4 alumnos en los diferentes semestres.
Especialidad en Traumatología y Ortopedia	FACULTAD DE MEDICINA	Colima	6	2	8	13	2	15	7	0	7							La matrícula de primer ingreso para este ciclo es de 6 alumnos en 2015. El número de licenciados es de 6 alumnos en los diferentes semestres.
<b>MAESTRIA</b>		<b>TOTAL</b>	<b>87</b>	<b>75</b>	<b>162</b>	<b>84</b>	<b>86</b>	<b>170</b>	<b>-5</b>	<b>11</b>	<b>8</b>							
Maestría en Computación	FACULTAD DE TELEMATICA	Colima	5	1	6	12	18	30	7	5	12							La matrícula de primer ingreso para este ciclo es de 5 alumnos en 2015. El número de licenciados es de 5 alumnos en los diferentes semestres.
Maestría en Tecnologías de Información	FACULTAD DE TELEMATICA	Colima	6	0	6	6	0	6	-2	0	-2							La matrícula de primer ingreso para este ciclo es de 6 alumnos en 2015. El número de licenciados es de 6 alumnos en los diferentes semestres.
Maestría en Ciencias Psicológicas	FACULTAD DE MEDICINA	Colima	7	2	9	9	5	14	2	3	5							La matrícula de primer ingreso para este ciclo es de 7 alumnos en 2015. El número de licenciados es de 7 alumnos en los diferentes semestres.
Maestría en Ciencias Médicas	FACULTAD DE MEDICINA	Colima	12	27	39	26	31	57	14	4	18							La matrícula de primer ingreso para este ciclo es de 12 alumnos en 2015. El número de licenciados es de 12 alumnos en los diferentes semestres.
Maestría en Geriología	FACULTAD DE TRABAJO SOCIAL	Colima	0	0	0	4	4	8	4	12	16							La matrícula de primer ingreso para este ciclo es de 0 alumnos en 2015. El número de licenciados es de 4 alumnos en los diferentes semestres.
Maestría en Ciencias Políticas y Administración Pública	FACULTAD DE CIENCIAS POLITICAS Y SOCIALES	Colima	4	1	5	0	0	0	-4	-1	-5							La matrícula de primer ingreso para este ciclo es de 4 alumnos en 2015. El número de licenciados es de 4 alumnos en los diferentes semestres.

NOMBRE DEL CAMPUS: Delegación Coquimbatán	NIVEL	ESCUELA / FACULTAD / CENTRO / DES	MUNICIPIO	MATRÍCULA TOTAL AGOSTO 2015			MATRÍCULA TOTAL AGOSTO 2016			VARIACIÓN DE MATRÍCULA				
				H	M	Total	H	M	Total	H	M	Total		
Maestría en Derecho		FACULTAD DE DERECHO	Colina	15	12	27	22	24	46	7	12	19	La oferta que se realiza se debe a que en 2015 se reportaron 15 matriculados en la modalidad de maestría en derecho, en el mes de agosto de 2016 se reportaron 22 matriculados en la modalidad de maestría en derecho.	
Maestría en Estudios Literarios / Medicinas		FACULTAD DE LETRAS Y COMUNICACIÓN	Colina	1	6	7	3	5	8	2	-1	1	La oferta que se realiza se debe a que en 2015 se reportaron 1 matriculado en la modalidad de maestría en estudios literarios, en el mes de agosto de 2016 se reportaron 3 matriculados en la modalidad de maestría en estudios literarios.	
Maestría en Alta Dirección		FACULTAD DE CONTABILIDAD Y ADMINISTRACIÓN COLINA	Colina	8	7	15	39	22	55	25	15	40	La oferta que se realiza se debe a que en 2015 se reportaron 8 matriculados en la modalidad de maestría en alta dirección, en el mes de agosto de 2016 se reportaron 39 matriculados en la modalidad de maestría en alta dirección.	
				TOTAL	60	56	116	105	220	55	49	104		
DOCTORADO														
Doctorado en Derecho		FACULTAD DE DERECHO	Colina	0	0	0	2	1	3	2	1	3	Se realiza una oferta de doctorado en el mes de agosto de 2015 y 2016 se reportaron 2 matriculados en la modalidad de doctorado en derecho, en el mes de agosto de 2016 se reportaron 1 matriculado en la modalidad de doctorado en derecho.	
Doctorado en Ciencias Fisiológicas		FACULTAD DE MEDICINA	Colina	3	7	10	2	5	7	-1	-2	-3	La oferta que se realiza se debe a que en 2015 se reportaron 3 matriculados en la modalidad de doctorado en ciencias fisiológicas, en el mes de agosto de 2016 se reportaron 2 matriculados en la modalidad de doctorado en ciencias fisiológicas.	
Doctorado en Ciencias Médicas		FACULTAD DE MEDICINA	Colina	3	8	11	5	15	20	2	7	5	La oferta que se realiza se debe a que en 2015 se reportaron 3 matriculados en la modalidad de doctorado en ciencias médicas, en el mes de agosto de 2016 se reportaron 5 matriculados en la modalidad de doctorado en ciencias médicas.	
Doctorado en Psicología		FACULTAD DE PSICOLOGÍA	Colina	0	4	4	0	3	3	0	-1	-1	La oferta que se realiza se debe a que en 2015 se reportaron 0 matriculados en la modalidad de doctorado en psicología, en el mes de agosto de 2016 se reportaron 3 matriculados en la modalidad de doctorado en psicología.	
Doctorado en Ciencias Sociales		FACULTAD DE CIENCIAS POLÍTICAS Y SOCIALES	Colina	9	8	17	21	16	37	12	8	20	La oferta que se realiza se debe a que en 2015 se reportaron 9 matriculados en la modalidad de doctorado en ciencias sociales, en el mes de agosto de 2016 se reportaron 8 matriculados en la modalidad de doctorado en ciencias sociales.	
				TOTAL	15	22	42	30	40	70	15	19	28	
				TOTAL DEL CAMPUS	5072	5403	10475	4955	5665	10620	-517	462	-55	

NOMBRE DEL CAMPUS: Delegación Coquimbatán	NIVEL	ESCUELA / FACULTAD / CENTRO / DES	MUNICIPIO	MATRÍCULA TOTAL AGOSTO 2015			MATRÍCULA TOTAL AGOSTO 2016			VARIACIÓN DE MATRÍCULA				
				H	M	Total	H	M	Total	H	M	Total		
Bachillerato General		BACHILLERATO 38	Coquimbatán	176	144	320	162	166	328	-14	42	28	El bachillerato general se realiza en el mes de agosto de 2015 y 2016 se reportaron 176 matriculados en la modalidad de bachillerato general, en el mes de agosto de 2016 se reportaron 162 matriculados en la modalidad de bachillerato general.	
				TOTAL	176	144	320	162	166	328	-14	42	28	

NOMBRE DEL CAMPUS: Delegación Coquimbatán	NIVEL	ESCUELA / FACULTAD / CENTRO / DES	MUNICIPIO	MATRÍCULA TOTAL AGOSTO 2015			MATRÍCULA TOTAL AGOSTO 2016			VARIACIÓN DE MATRÍCULA				
				H	M	Total	H	M	Total	H	M	Total		
				TOTAL	0	0	0	0	0	0	0	0	0	

NOMBRE DEL CAMPUS: Delegación Coquimbatán	NIVEL	ESCUELA / FACULTAD / CENTRO / DES	MUNICIPIO	MATRÍCULA TOTAL AGOSTO 2015			MATRÍCULA TOTAL AGOSTO 2016			VARIACIÓN DE MATRÍCULA			
				H	M	Total	H	M	Total	H	M	Total	
Arquitecto		FACULTAD DE ARQUITECTURA Y DISEÑO	Coquimbatán	172	123	295	166	128	294	-6	5	-1	La oferta que se realiza se debe a que en 2015 se reportaron 172 matriculados en la modalidad de arquitecto, en el mes de agosto de 2016 se reportaron 166 matriculados en la modalidad de arquitecto.
Licenciado en Diseño Gráfico		FACULTAD DE ARQUITECTURA Y DISEÑO	Coquimbatán	42	72	114	50	84	134	8	12	20	La oferta que se realiza se debe a que en 2015 se reportaron 42 matriculados en la modalidad de licenciado en diseño gráfico, en el mes de agosto de 2016 se reportaron 50 matriculados en la modalidad de licenciado en diseño gráfico.
Licenciado en Diseño Industrial		FACULTAD DE ARQUITECTURA Y DISEÑO	Coquimbatán	54	54	108	65	64	129	11	10	21	La oferta que se realiza se debe a que en 2015 se reportaron 54 matriculados en la modalidad de licenciado en diseño industrial, en el mes de agosto de 2016 se reportaron 65 matriculados en la modalidad de licenciado en diseño industrial.
Ingeniero Químico en Alimentos		FACULTAD DE CIENCIAS QUÍMICAS	Coquimbatán	48	64	112	49	71	120	1	7	8	La oferta que se realiza se debe a que en 2015 se reportaron 48 matriculados en la modalidad de ingeniero químico en alimentos, en el mes de agosto de 2016 se reportaron 49 matriculados en la modalidad de ingeniero químico en alimentos.
Ingeniero Químico Metalúrgico		FACULTAD DE CIENCIAS QUÍMICAS	Coquimbatán	115	40	155	123	48	171	8	8	16	La oferta que se realiza se debe a que en 2015 se reportaron 115 matriculados en la modalidad de ingeniero químico metalúrgico, en el mes de agosto de 2016 se reportaron 123 matriculados en la modalidad de ingeniero químico metalúrgico.
Químico Farmacéutico Biólogo		FACULTAD DE CIENCIAS QUÍMICAS	Coquimbatán	126	128	254	116	137	253	-10	9	-1	La oferta que se realiza se debe a que en 2015 se reportaron 126 matriculados en la modalidad de químico farmacéutico biólogo, en el mes de agosto de 2016 se reportaron 116 matriculados en la modalidad de químico farmacéutico biólogo.
Ingeniero Civil		FACULTAD DE INGENIERÍA CIVIL	Coquimbatán	347	65	412	316	75	391	-31	8	-23	La oferta que se realiza se debe a que en 2015 se reportaron 347 matriculados en la modalidad de ingeniero civil, en el mes de agosto de 2016 se reportaron 316 matriculados en la modalidad de ingeniero civil.
Ingeniero Forestal Geomático		FACULTAD DE INGENIERÍA MECÁNICA Y ELÉCTRICA	Coquimbatán	86	27	113	84	27	111	-2	0	-2	La oferta que se realiza se debe a que en 2015 se reportaron 86 matriculados en la modalidad de ingeniero forestal geomático, en el mes de agosto de 2016 se reportaron 84 matriculados en la modalidad de ingeniero forestal geomático.
Ingeniero Mecánico Electrobista		FACULTAD DE INGENIERÍA MECÁNICA Y ELÉCTRICA	Coquimbatán	228	11	239	233	11	244	5	0	5	La oferta que se realiza se debe a que en 2015 se reportaron 228 matriculados en la modalidad de ingeniero mecánico electrobista, en el mes de agosto de 2016 se reportaron 233 matriculados en la modalidad de ingeniero mecánico electrobista.
Ingeniero en Comunicaciones y Electrónica		FACULTAD DE INGENIERÍA MECÁNICA Y ELÉCTRICA	Coquimbatán	31	1	32	17	0	17	-14	-1	-15	La oferta que se realiza se debe a que en 2015 se reportaron 31 matriculados en la modalidad de ingeniero en comunicaciones y electrónica, en el mes de agosto de 2016 se reportaron 17 matriculados en la modalidad de ingeniero en comunicaciones y electrónica.
Ingeniero en Mecatrónica		FACULTAD DE INGENIERÍA MECÁNICA Y ELÉCTRICA	Coquimbatán	90	8	98	108	17	125	18	9	27	La oferta que se realiza se debe a que en 2015 se reportaron 90 matriculados en la modalidad de ingeniero en mecatrónica, en el mes de agosto de 2016 se reportaron 108 matriculados en la modalidad de ingeniero en mecatrónica.
Ingeniería en Sistemas Electrónicos y Telecomunicaciones		FACULTAD DE INGENIERÍA MECÁNICA Y ELÉCTRICA	Coquimbatán	46	3	49	57	2	59	11	-1	10	La oferta que se realiza se debe a que en 2015 se reportaron 46 matriculados en la modalidad de ingeniería en sistemas electrónicos y telecomunicaciones, en el mes de agosto de 2016 se reportaron 57 matriculados en la modalidad de ingeniería en sistemas electrónicos y telecomunicaciones.

Ingeniería en Sistemas Computacionales	FACULTAD DE INGENIERÍA MECÁNICA Y ELÉCTRICA	Coquimblán		Coquimblán		Coquimblán		Coquimblán		Coquimblán		Coquimblán		Coquimblán		Coquimblán		Coquimblán	
		H	M	Total	H	M	Total	H	M	Total	H	M	Total	H	M	Total	H	M	Total
ESPECIALIDAD																			
Programa Educativo 1																			
Programa Educativo 2																			
Programa Educativo 3																			
Programa Educativo 4																			
Programa Educativo 5																			
Programa Educativo 6																			
Programa Educativo 7																			
Programa Educativo 8																			
TOTAL		0	0	0	0	0	0	0	0	0	0	0	0	0	0	0	0	0	0

Ingeniería en Sistemas Computacionales	FACULTAD DE INGENIERÍA MECÁNICA Y ELÉCTRICA	Coquimblán		Coquimblán		Coquimblán		Coquimblán		Coquimblán		Coquimblán		Coquimblán		Coquimblán		Coquimblán	
		H	M	Total	H	M	Total	H	M	Total	H	M	Total	H	M	Total	H	M	Total
MAESTRÍA																			
Maestría en Arquitectura	FACULTAD DE ARQUITECTURA Y DISEÑO	12	7	19	8	5	13	-4	-2	-6									
Maestría en Arquitectura Bioclimática	FACULTAD DE ARQUITECTURA Y DISEÑO	15	7	22	0	0	0	-15	-7	-22									
Maestría en Ingeniería	FACULTAD DE INGENIERÍA MECÁNICA Y ELÉCTRICA	3	1	4	0	0	0	-3	-1	-4									
Maestría en Ingeniería de Procesos	FACULTAD DE INGENIERÍA MECÁNICA Y ELÉCTRICA	7	1	8	16	5	21	9	4	13									
Maestría en Ciencias de la Tierra, Geomática y Gestión de Riesgos	FACULTAD DE INGENIERÍA CIVIL	2	0	2	2	0	0	-2	0	-2									
TOTAL		39	16	55	24	10	34	-15	-6	-21									

Ingeniería en Sistemas Computacionales	FACULTAD DE INGENIERÍA MECÁNICA Y ELÉCTRICA	Coquimblán		Coquimblán		Coquimblán		Coquimblán		Coquimblán		Coquimblán		Coquimblán		Coquimblán		Coquimblán	
		H	M	Total	H	M	Total	H	M	Total	H	M	Total	H	M	Total	H	M	Total
DOCTORADO																			
Doctorado en Arquitectura	FACULTAD DE ARQUITECTURA Y DISEÑO	4	6	10	3	5	8	-1	-1	-2									
Doctorado en Ciencias Químicas	FACULTAD DE CIENCIAS QUÍMICAS	11	13	24	14	12	26	3	-1	2									
TOTAL DEL CAMPUS		15	19	34	17	17	34	2	-2	0									

Ingeniería en Sistemas Computacionales	FACULTAD DE INGENIERÍA MECÁNICA Y ELÉCTRICA	Coquimblán		Coquimblán		Coquimblán		Coquimblán		Coquimblán		Coquimblán		Coquimblán		Coquimblán		Coquimblán		
		H	M	Total	H	M	Total	H	M	Total	H	M	Total	H	M	Total	H	M	Total	
<b>NOOMBRE DEL CAMPUS: Delegación Villa de Álvarez</b>																				
<b>MATRÍCULA</b>																				
NIVEL	ESCUELA / FACULTAD / CENTRO / DES	MUNICIPIO	MATRÍCULA TOTAL AGOSTO 2015		MATRÍCULA TOTAL AGOSTO 2016		VARIACION DE MATRÍCULA													

Bachillerato General	BACHILLERATO 4	Villa de Álvarez	180	188	368	164	179	343	-16	-4	-20	La diferencia de la matrícula se debe a que el primer ingreso del presente semestre fue menor a la matrícula del semestre anterior 2015 versus 2016.								
Bachillerato General Bilingüe	BACHILLERATO 4	Villa de Álvarez	19	28	47	15	28	43	-4	0	-4	La disminución de la matrícula se debe a una salida en cambio de un estudiante del mismo nivel, un cambio de nivel, un cambio de semestre y un estudiante que ya no se inscribió para este ciclo escolar por haberse matriculado de otro colegio.								
Bachillerato General	BACHILLERATO 11	Minatitlán	52	55	107	53	73	126	1	18	19	Hay cambio la matrícula de primer ingreso fue menor para 2016, se registró una transferencia de los estudiantes de la matrícula se debió a que se cancelaron más de los que se inscribieron a primer ingreso para 2016.								
Bachillerato General	BACHILLERATO 13	Chauquémoc	64	97	161	58	100	158	-6	3	-3	La matrícula de este semestre del presente ciclo (15%), correspondiente al primer semestre del presente ciclo, se canceló por no haberse inscrito a primer ingreso para este ciclo escolar.								
Bachillerato General	BACHILLERATO 18	Villa de Álvarez	185	249	434	178	287	445	-7	18	11	El motivo de la disminución de la matrícula para 2016 del programa de Bachillerato General Químico fue porque algunos alumnos se dieron de baja por disminución de cupos de Químico y Troncos Comunes.								
Bachillerato General Cuatrimestral	BACHILLERATO 16	Villa de Álvarez	18	18	36	16	16	32	-2	-2	-4	Hay cambio la matrícula de primer ingreso de 2016 fue mayor a la del ciclo anterior debido a la matrícula se mantuvo igual.								
Bachillerato General	BACHILLERATO 17	Comala	90	99	189	79	140	189	-11	11	0	Hay cambio el primer ingreso correspondiente al 2016 fue menor al de 2015, ya que se canceló la matrícula de algunos, comparado las matrículas de los semestres de ambos ciclos, se registraron más alumnos en el ciclo actual (81) que en 2015 (60).								
Bachillerato General	BACHILLERATO 22	Chauquémoc	89	81	170	82	121	205	-7	40	33	Hay cambio el primer ingreso correspondiente al 2016 fue menor al de 2015, ya que se canceló la matrícula de algunos, comparado las matrículas de los semestres de ambos ciclos, se registraron más alumnos en el ciclo actual (81) que en 2015 (60).								
Bachillerato General	BACHILLERATO 32	Comala	80	90	170	70	105	175	-10	15	5	El aumento de la matrícula se debe a la salida de alumnos en el primer semestre por haberse matriculado en otro colegio y a la salida de alumnos en el segundo semestre por haberse matriculado en otro colegio.								
Bachillerato Técnico Analítica Química	BACHILLERATO 4	Villa de Álvarez	139	148	287	122	173	295	-17	25	8	El aumento de la matrícula se debe a la salida de alumnos por haberse matriculado en otro colegio.								
Bachillerato Técnico Analítica Química	BACHILLERATO 16	Villa de Álvarez	100	187	287	107	171	278	7	-16	-9	La matrícula de primer ingreso correspondiente al 2016 fue menor a la del ciclo anterior por haberse matriculado en otro colegio.								
Bachillerato Técnico Analítica Química	BACHILLERATO 16	Villa de Álvarez	100	187	287	107	171	278	7	-16	-9	La matrícula de primer ingreso correspondiente al 2016 fue menor a la del ciclo anterior por haberse matriculado en otro colegio.								
Bachillerato Técnico Analítica Química	BACHILLERATO 22	Chauquémoc	64	75	139	52	72	124	-12	-3	-15	El aumento de la matrícula se debe a la salida de alumnos en el primer semestre, así como también a la salida de alumnos en el segundo semestre por haberse matriculado en otro colegio.								
Bachillerato Técnico Analítica Química	BACHILLERATO 22	Chauquémoc	64	75	139	52	72	124	-12	-3	-15	El aumento de la matrícula se debe a la salida de alumnos en el primer semestre, así como también a la salida de alumnos en el segundo semestre por haberse matriculado en otro colegio.								
Bachillerato Técnico Analítica Química	BACHILLERATO 12	Chauquémoc	80	64	144	63	66	129	-17	2	-15	El aumento de la matrícula se debe a la salida de alumnos en el primer semestre, así como también a la salida de alumnos en el segundo semestre por haberse matriculado en otro colegio.								
Bachillerato Técnico Analítica Programador	BACHILLERATO 16	Villa de Álvarez	112	40	152	100	47	147	-12	7	-5	El motivo de la salida de alumnos fue la salida de alumnos de este plantel se cancelaron a otros planteles.								
Bachillerato Técnico Analítica Programador	BACHILLERATO 25	Comala	82	36	118	77	36	113	-5	0	-5	El motivo de la salida de alumnos fue la salida de alumnos de este plantel se cancelaron a otros planteles.								



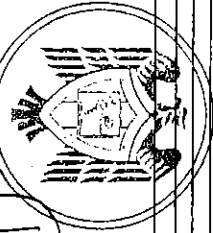
Programa Educativo 1	Programa Educativo 2	Programa Educativo n	TOTAL		TOTAL		TOTAL		TOTAL		TOTAL		TOTAL		TOTAL		TOTAL	
H	M	M	H	M	H	M	H	M	H	M	H	M	H	M	H	M	H	M
Bachillerato Técnico Analista Programador	BACHILLERATO 29	Colima	34	37	91	56	50	106	2	13	15							
Bachillerato Técnico en Contabilidad	BACHILLERATO 31	Miachihn	54	48	102	62	62	124	8	14	22							
Bachillerato Técnico en Contabilidad	BACHILLERATO 25	Comala	61	55	116	51	57	108	-10	2	-8							
Bachillerato General	Bachillerato 33	Cuauhtemoc	0	0	0	137	162	299	137	162	299							
Bachillerato General Bilingüe	Bachillerato 33	Cuauhtemoc	0	0	0	19	26	45	19	26	45							
Bachillerato Técnico en Dibujo	BACHILLERATO 4	Villa de Álvarez	163	113	276	130	119	249	-13	6	-7							
<b>TOTAL</b>			<b>1686</b>	<b>1303</b>	<b>3389</b>	<b>1311</b>	<b>2000</b>	<b>3352</b>	<b>25</b>	<b>337</b>	<b>382</b>							
					1700		2001		3751									

TSU / PA		TOTAL		TOTAL		TOTAL		TOTAL		TOTAL		TOTAL		TOTAL		TOTAL	
H	M	H	M	H	M	H	M	H	M	H	M	H	M	H	M	H	M
Programa Educativo 1	Programa Educativo 2	Programa Educativo n	0	0	0	0	0	0	0	0	0	0	0	0	0	0	0


LICENCIATURA		TOTAL		TOTAL		TOTAL		TOTAL		TOTAL		TOTAL		TOTAL		TOTAL	
H	M	H	M	H	M	H	M	H	M	H	M	H	M	H	M	H	M
Licenciado en Filosofía	ESCUELA DE FILOSOFÍA	Villa de Álvarez	21	19	34	20	11	31	-1	-2	-3						
Licenciado en Gestión Turística	FACULTAD DE TURISMO	Villa de Álvarez	113	320	333	96	233	331	-17	15	-2						
Licenciado en Economía	FACULTAD DE ECONOMÍA	Villa de Álvarez	65	48	113	64	56	120	-2	8	6						
Licenciado en Finanzas	FACULTAD DE ECONOMÍA	Villa de Álvarez	57	47	104	59	88	127	2	21	23						
Licenciado en Negocios Internacionales	FACULTAD DE ECONOMÍA	Villa de Álvarez	87	110	197	95	135	230	8	25	33						
Licenciado en Enseñanza de Lenguas	FACULTAD DE LENGUAS EXTRANJERAS	Villa de Álvarez	105	136	261	90	133	243	-15	-3	-18						
Licenciado en Pedagogía	FACULTAD DE PEDAGOGÍA	Villa de Álvarez	95	239	334	75	315	390	-20	16	-4						
<b>TOTAL</b>			<b>544</b>	<b>893</b>	<b>1437</b>	<b>499</b>	<b>973</b>	<b>1472</b>	<b>-45</b>	<b>80</b>	<b>35</b>						

ESPECIALIDAD		TOTAL		TOTAL		TOTAL		TOTAL		TOTAL		TOTAL		TOTAL		TOTAL	
H	M	H	M	H	M	H	M	H	M	H	M	H	M	H	M	H	M
Especialidad en Dirección de Organizaciones Turísticas	FACULTAD DE TURISMO	Villa de Álvarez	7	7	14	8	10	18	1	3	4						
<b>TOTAL</b>			<b>7</b>	<b>7</b>	<b>14</b>	<b>8</b>	<b>10</b>	<b>18</b>	<b>1</b>	<b>3</b>	<b>4</b>						
MAESTRIA		TOTAL		TOTAL		TOTAL		TOTAL		TOTAL		TOTAL		TOTAL		TOTAL	
Maestría en Competitividad Turística	FACULTAD DE TURISMO	Villa de Álvarez	4	2	6	0	0	0	-4	-2	-6						
Maestría en Gestión del Desarrollo	FACULTAD DE ECONOMÍA	Villa de Álvarez	2	3	5	10	5	15	8	2	10						
<b>TOTAL</b>			<b>6</b>	<b>5</b>	<b>11</b>	<b>10</b>	<b>5</b>	<b>15</b>	<b>4</b>	<b>0</b>	<b>4</b>						
DOCTORADO		TOTAL		TOTAL		TOTAL		TOTAL		TOTAL		TOTAL		TOTAL		TOTAL	
Doctorado en Relaciones Transfronterizas	FACULTAD DE ECONOMÍA	Villa de Álvarez	10	6	16	9	4	13	-1	-2	-3						
<b>TOTAL</b>			<b>10</b>	<b>6</b>	<b>16</b>	<b>9</b>	<b>4</b>	<b>13</b>	<b>-1</b>	<b>-2</b>	<b>-3</b>						
<b>TOTAL DE CAMPUS</b>			<b>2233</b>	<b>2614</b>	<b>4847</b>	<b>2237</b>	<b>3032</b>	<b>5269</b>	<b>-16</b>	<b>118</b>	<b>402</b>						
<b>TOTAL MATRICULA INSTITUCION</b>			<b>13742</b>	<b>13265</b>	<b>27005</b>	<b>12861</b>	<b>14583</b>	<b>27444</b>	<b>-881</b>	<b>1320</b>	<b>439</b>						

Fecha de corte: 30 de Septiembre de 2016  
Fuente: Sistema de Control Escolar de la Universidad de Colima  
Revisión: Coordinación de Planeación y Desarrollo Institucional




UNIVERSIDAD DE COLIMA  
DEPARTAMENTO DE ADMINISTRACION ESCOLAR  
DIRECCION GENERAL DE ADMINISTRACION ESCOLAR



UNIVERSIDAD DE COLIMA  
COORDINACION DE PLANEACION Y DESARROLLO INSTITUCIONAL

Licda. Alma Siquey González Iglesias  
Responsable de la captura



# Asociación Mexicana de Órganos de Control y Vigilancia en Instituciones de Educación Superior, A. C.

Toluca, Estado de México, a 23 de noviembre de 2016  
Oficio: AMOCVIES 280/2016

Asunto: Se envía Informe de Resultados de Auditoría Externa al  
Segundo Informe Semestral de Matrícula 2016.

**DR. MEDARDO SERNA GONZÁLEZ**  
**RECTOR DE LA UNIVERSIDAD MICHOACANA DE SAN NICOLÁS DE HIDALGO**

**PRESENTE**

Me es grato saludarle cordialmente y enviarle, con el presente, el Informe de Resultados de la Auditoría Externa a la Matrícula del Segundo Informe Semestral 2016 de su Institución, realizada por la Asociación Mexicana de Órganos de Control y Vigilancia en Instituciones de Educación Superior, A.C. (AMOCVIES, A.C.), a través de uno de sus miembros asociados.

De conformidad con el tercer párrafo del artículo 1 y la fracción III del artículo 40 del Presupuesto de Egresos de la Federación para el ejercicio 2016, las instituciones públicas de educación superior deberán enviar a la Cámara de Diputados (Presidencia de la Mesa Directiva de la actual Legislatura Federal) y a la Secretaría de Educación Pública (Dirección General de Educación Superior Universitaria DGESU/SES/SEP) la siguiente documentación:

1. Informe de Resultados de la Auditoría a la Matrícula del Segundo Informe Semestral 2016 (documento anexo).
2. Informe Semestral Específico sobre la ampliación de la matrícula del segundo semestre 2016 y su explicación (elaborado por la Institución).
3. Formato "Informe de Matrícula" emitido por la DGESU/SES/SEP (llenado por la Institución).


Agradezco a Usted la confianza que nos depositó para la realización de esta revisión, reiterándole la seguridad de haber desarrollado un trabajo profesional, imparcial y objetivo, así como nuestro compromiso de continuar sumando esfuerzos en beneficio de nuestras Instituciones de Educación Superior.

Sin otro particular, sirva la presente para agradecer su atención y consideración respetuosa.

Atentamente


*"Integridad, Servicio y Beneficio en las Instituciones de Educación Superior"*

**M. en A. Ignacio Gutiérrez Padilla**  
**Presidente del Consejo Directivo de la AMOCVIES, A.C.**



Anexo: Informe de Resultados de Auditoría Externa a la Matrícula del Segundo Informe Semestral 2016.

c.c.p. Dirección General de Educación Superior Universitaria, Subsecretaría de Educación Superior, SEP, Presente.  
c.c.p. Archivo



# Asociación Mexicana de Órganos de Control y Vigilancia en Instituciones de Educación Superior, A. C.

DR. MEDARDO SERNA GONZÁLEZ  
RECTOR DE LA UNIVERSIDAD MICHOACANA  
DE SAN NICOLÁS DE HIDALGO  
P R E S E N T E

Con base en las disposiciones del Presupuesto de Egresos de la Federación para el Ejercicio 2016; las consideraciones en relación a la matrícula emitidas por la SEP y su solicitud para que la AMOCVIES, A.C. auditara el Segundo informe semestral de matrícula 2016 y su variación con respecto al año anterior, la Universidad de Guadalajara fue designada como Auditor Externo AMOCVIES, A.C. para efectuar la auditoría a la matrícula de la Universidad Michoacana de San Nicolás de Hidalgo.

## OBJETIVO

Verificar la confiabilidad de los datos reportados en los informes de matrícula del Segundo semestre 2016 en cumplimiento de las disposiciones que aplican del artículo 40 fracción III del Presupuesto de Egresos de la Federación para el ejercicio fiscal 2016.

## ALCANCES

Recibida la información de la matrícula conforme a las indicaciones y formatos determinados por la SEP, cuyo contenido es responsabilidad de la Dirección de Control Escolar de la Universidad Michoacana de San Nicolás de Hidalgo, se analizó de la siguiente manera.

- I. Se revisó el cálculo de la muestra representativa de los expedientes de alumnos con base en la fórmula proporcionada por AMOCVIES, A.C.; la estratificación se realizó por programa educativo. El total de matrícula de la Universidad reportado en el informe DEGESU-SEP es de 50,022 alumnos y la muestra que se revisó es de 96 expedientes.
- II. La auditoría consistió en la confrontación de la evidencia que soporta las cifras de la matrícula reportadas en el Segundo informe semestral de matrícula con base en el esquema determinado por la AMOCVIES, A.C., comprometiéndose a presentar los resultados de dicha auditoría externa con todo profesionalismo, imparcialidad y objetividad.



# Asociación Mexicana de Órganos de Control y Vigilancia en Instituciones de Educación Superior, A. C.

## RESULTADOS

### 1. Soporte de aspirantes a la Institución

Los programas educativos de la Institución cuentan con soporte documental electrónico de los aspirantes registrados en el *Informe DGESU-SEP*.

### 2. Análisis de duplicidad de alumnos registrados en la base de datos

El 100% de los 50,022 alumnos registrados no presenta duplicidad.

### 3. Concordancia entre las cifras del *Informe DGESU-SEP* y la base de datos de Servicios Escolares.

Se encontró un 100% de concordancia entre las cifras de matrícula reportada en el Informe DGESU-SEP (aspirantes, nuevo ingreso, reingreso y matrícula total) con la base de datos de la matrícula de la Dirección de Control Escolar de la Universidad Michoacana de San Nicolás de Hidalgo.

### 4. Concordancia entre las cifras del *Informe DGESU-SEP* y la *Estadística 911*

Se encontró un 100% de concordancia entre las cifras de matrícula reportada en el Informe DGESU-SEP (aspirantes, nuevo ingreso, reingreso y matrícula total) con la Estadística 911.

### 5. Revisión de expedientes de alumnos registrados

Los 96 expedientes de los alumnos de la muestra revisada cuentan con el 100% de los documentos señalados en la normativa correspondiente.



# Asociación Mexicana de Órganos de Control y Vigilancia en Instituciones de Educación Superior, A. C.

## 6. Resumen de matrícula

Resumen de matrícula reportada con base en el informe DGESU-SEP y fecha de corte al 30 de septiembre de 2016.


Nivel	Matrícula de nuevo ingreso	Matrícula de reingreso	Total
Media Superior	3,726	5,896	9,622
TSU/PA	358	650	1,008
Licenciatura	9,084	28,646	37,730
Especialidad	43	85	128
Maestría	300	709	1,009
Doctorado	60	465	525
<b>Total</b>	<b>13,571</b>	<b>36,451</b>	<b>50,022</b>

## 7. Variación de la matrícula

Se encontró que la variación entre los indicadores de matrícula de la Universidad Michoacana de San Nicolás de Hidalgo a la fecha de corte con respecto al año anterior septiembre 2016/ septiembre 2015 es por la cantidad de -291 alumnos, como se muestra en el cuadro siguiente:

Nivel	Matrícula total actual de acuerdo al informe DGESU-SEP al 30 de septiembre de 2016	Matrícula total del año pasado de acuerdo al Informe de auditoría al 30 de septiembre de 2015	Variación
Media Superior	9,622	9,825	-203
TSU/PA	1,008	951	57
Licenciatura	37,730	37,849	-119
Especialidad	128	159	-31
Maestría	1,009	1,061	-52
Doctorado	525	468	57
<b>Total</b>	<b>50,022</b>	<b>50,313</b>	<b>-291</b>

Porcentaje de variación global de la matrícula: -0.58%



# Asociación Mexicana de Órganos de Control y Vigilancia en Instituciones de Educación Superior, A. C.


## CONCLUSIÓN

De acuerdo al objetivo de revisión, se desprende que la información emitida por la Universidad Michoacana de San Nicolás de Hidalgo es razonablemente confiable, determinando, en promedio, un 100% de concordancia entre los datos contenidos en el Segundo informe semestral de matrícula 2016 en consideración al Artículo 40 fracción III del Presupuesto de Egresos de la Federación 2016 y las evidencias presentadas por la Institución.


La auditoría a la matrícula de la Universidad Michoacana de San Nicolás de Hidalgo, se llevó a cabo de conformidad con las Normas de Auditoría para Atestiguar. Dichas normas exigen que cumplamos con los requisitos de ética, así como que planifiquemos y ejecutemos la auditoría con el fin de obtener una seguridad razonable sobre la información que se reportará a la SEP.

Morelia, Michoacán de Ocampo, a 25 de Noviembre de 2016.

## ATENTAMENTE

  
M. en A. Ignacio Gutiérrez Pádilla  
Presidente del Consejo Directivo  
de la AMOCVIES, A. C.



  
Mtra. Ma. Asunción Torres Mercado  
Contralor General de la Universidad  
de Guadalajara

INFORME DE MATRÍCULA

NOMBRE DE LA INSTITUCIÓN: UNIVERSIDAD MICHOACANA DE SAN NICOLÁS DE HIDALGO

FECHA DE CAPTURA: 11 DE NOVIEMBRE DE 2016

Informe Reportado del Semestre:

1°	2°
15-jul-16	15-dic-16

Informe Trimestral Reportado

1°	2°	3°	4°
15-sep-16	15-nov-16	15-ene-16	15-mar-16

MODALIDAD: ESCOLARIZADA

NOMBRE DEL CAMPUS: MORELIA	NIVEL	ESCUELA / FACULTAD / CENTRO / DES	MUNICIPIO	ASPIRANTES		NUEVO INGRESO		REINGRESO		MATRÍCULA TOTAL				
				H	M	H	M	H	M	H	M	Total		
BACHILLERATO	MEDIA SUPERIOR	COLEGIO DE SAN NICOLÁS	MORELIA <sup>m</sup>	581	555	296	331	637	522	606	818	937	1,755	
BACHILLERATO		ESC. PREP. GERAL LAZARO CARRERAS	URUAPAN <sup>m</sup>	172	164	172	154	336	272	298	444	462	906	
BACHILLERATO		ESC. PREP. ISAC ARRIBA	MORELIA <sup>m</sup>	269	307	269	307	576	317	279	596	586	1,172	
BACHILLERATO		ESC. PREP. JOSE MA MORELOS	MORELIA <sup>m</sup>	216	241	216	241	457	286	337	623	502	1,080	
BACHILLERATO		ESC. PREP. LIC. EQUIPO RUIZ	URUAPAN <sup>m</sup>	325	314	639	169	199	368	563	983	762	1,351	
BACHILLERATO		ESC. PREP. MIGUEL GALAMBO	MORELIA <sup>m</sup>	214	241	214	241	455	407	374	781	621	1,236	
BACHILLERATO		ESC. PREP. PASCUAL ORTIZ RUBIO	MORELIA <sup>m</sup>	413	494	907	413	907	575	640	1,215	988	1,134	
			TOTAL	2,190	2,316	4,506	1,749	1,977	3,726	2,799	5,896	4,508	5,074	9,822

TÉCNICO EN SEGURIDAD PÚBLICA (a)	TÉCNICO EN ENFERMERÍA	FAC. DE DERECHO Y CS. SOCIALES	ESC. DE ENFERMERÍA	MUNICIPIO		NUEVO INGRESO		REINGRESO		MATRÍCULA TOTAL			
				H	M	H	M	H	M	H	M	Total	
		MORELIA	MORELIA	9	5	14	0	0	0	0	0	0	
		MORELIA	MORELIA	137	352	489	258	358	167	483	650	267	741
		TOTAL	TOTAL	146	357	503	258	358	167	483	650	267	741

LICENCIATURA	FAC. DE BIOTECNOLOGÍA	FAC. DE ODONTOLOGÍA	FAC. DE INGENIERÍA ELÉCTRICA	FAC. DE INGENIERÍA QUÍMICA	FAC. DE CS. MÉDICAS Y BIOLÓGIC	FAC. DE MED. VETERINARIA Y ZOO	FACULTAD DE QUÍMICA FARMACOBIOLOGÍA	FAC. DE CONTADURÍA Y CS. ADMINISTRATIVAS	FAC. DE ARQUITECTURA	FAC. DE BELAS ARTES	INST. DE INV. QUÍMICOBIOTECNOLÓGICAS	FAC. DE CS. FÍSICO MATEMÁTICAS	FAC. DE LETRAS	FAC. DE CONTADURÍA Y CS. ADMINISTRATIVAS	FAC. DE BELAS ARTES	FAC. DE DERECHO Y CS. SOCIALES	MUNICIPIO		ASPIRANTES		NUEVO INGRESO		REINGRESO		MATRÍCULA TOTAL	
																	H	M	H	M	H	M	H	M	H	M
Licenciatura como Biólogo		MORELIA	MORELIA	178	153	331	151	139	290	279	360	639	430	499	929											
Licenciatura como Cirujano Dentista		MORELIA	MORELIA	297	484	781	200	319	519	1,071	1,620	2,691	1,271	1,939	3,210											
Licenciatura como Ingeniero Electricista		MORELIA	MORELIA	91	3	94	57	3	60	201	11	212	258	14	272											
Licenciatura como Ingeniero en Tecnología de la Materia		MORELIA	MORELIA	33	13	46	20	9	29	49	20	69	69	29	98											
Licenciatura como Ingeniero Químico		MORELIA	MORELIA	168	84	252	160	92	252	268	164	432	428	256	684											
Licenciatura como Médico Cirujano y Partero		MORELIA	MORELIA	1,313	1,805	3,118	228	271	499	890	946	1,836	1,118	1,217	2,335											
Licenciatura como Médico Veterinario Zootecnista		MORELIA	MORELIA	374	213	587	163	113	276	683	413	1,095	946	525	1,372											
Licenciatura como Químico Farmacobiólogo		MORELIA	MORELIA	245	406	651	153	259	412	798	1,078	1,876	951	1,337	2,288											
Licenciatura en Administración		MORELIA	MORELIA	211	318	529	4	2	6	233	351	584	237	353	590											
Licenciatura en Arquitectura		MORELIA	MORELIA	432	262	714	325	202	527	942	542	1,484	1,267	744	2,011											
Licenciatura en Artes Visuales		MORELIA	MORELIA	48	56	104	21	28	49	101	67	168	122	95	217											
Licenciatura en Biotecnología		MORELIA	MORELIA	117	75	192	73	49	122	34	42	76	107	91	198											
Licenciatura en Ciencias Físico Matemáticas		MORELIA	MORELIA	99	55	154	73	34	107	131	54	195	204	88	292											
Licenciatura en Comunicación		MORELIA	MORELIA	70	109	179	14	15	90	13	24	37	27	40	67											
Licenciatura en Contaduría		MORELIA	MORELIA	256	344	600	424	541	975	704	971	1,675	1,138	1,512	2,650											
Licenciatura en Danza		MORELIA	MORELIA	9	24	33	5	13	18	11	37	48	16	50	66											
Licenciatura en Derecho		MORELIA	MORELIA	604	726	1,330	461	506	967	1,444	1,764	3,208	1,905	2,270	4,175											

Licenciatura en Economía	FAC. DE ECONOMIA	MORELIA	143	115	258	103	85	188	244	190	434	347	225	622
Licenciatura en Enfermería	FAC. DE ENFERMERIA	MORELIA	232	828	1,060	92	328	420	445	1,273	1,718	537	1,601	2,198
Licenciatura en Filosofía	FAC. DE FILOSOFIA	MORELIA	37	29	66	18	15	33	83	57	140	101	72	173
Licenciatura en Historia	FAC. DE HISTORIA	MORELIA	96	62	158	70	38	108	170	134	304	240	172	432
Licenciatura en Informática Administrativa	FAC. DE CONTADORIA Y CS. ADMINISTRATIVAS	MORELIA	87	46	133	0	0	0	52	22	74	52	74	126
Licenciatura en Ingeniería Ambiental	FAC. DE INGENIERIA CIVIL	MORELIA	60	59	119	45	44	89	26	25	51	71	69	140
Licenciatura en Ingeniería Civil	FAC. DE INGENIERIA CIVIL	MORELIA	577	116	693	370	74	444	1,147	216	1,363	1,517	290	1,807
Licenciatura en Ingeniería Electrónica	FAC. DE INGENIERIA ELECTRONICA	MORELIA	96	13	109	51	10	61	183	18	201	234	28	262
Licenciatura en Ingeniería en Computación	FAC. DE INGENIERIA ELECTRONICA	MORELIA	137	29	166	96	15	111	166	31	197	262	46	308
Licenciatura en Ingeniería en Energía y Sustentabilidad	FAC. DE BIOLOGIA	MORELIA	26	16	42	19	13	32	17	7	24	36	20	56
Licenciatura en Ingeniería en Innovación Tecnológica de Materiales	FAC. DE ING. EN TEC. DE LA MADERA	MORELIA	25	6	31	14	3	17	15	9	24	29	12	41
Licenciatura en Ingeniería Mecánica	FAC. DE INGENIERIA MECANICA	MORELIA	338	23	361	205	16	221	503	33	536	708	49	757
Licenciatura en Lengua y Literaturas Hispánicas	FAC. DE LETRAS	MORELIA	40	113	153	24	78	102	64	151	215	88	229	317
Licenciatura en Música	FAC. DE BELLAS ARTES	MORELIA	36	12	48	18	9	27	60	16	76	78	25	103
Licenciatura en Nutrición Humana	FAC. DE CS. MEDICAS Y BIOLÓGIC	MORELIA	113	346	459	42	118	160	86	326	412	128	444	572
Licenciatura en Psicología	FAC. DE PSICOLOGIA	MORELIA	133	452	585	91	309	400	295	1,147	1,442	386	1,456	1,842
Licenciatura en Seguridad Pública y Ciencias Forenses	FAC. DE CS. MEDICAS Y BIOLÓGIC	MORELIA	123	245	368	62	127	189	167	348	515	229	475	704
Licenciatura en Salud Pública	FAC. DE DERECHO Y CS. SOCIALES	MORELIA	19	210	387	73	70	143	0	0	73	70	343	443
Licenciatura en Teatro	FAC. DE BELLAS ARTES	MORELIA	177	26	45	12	16	28	13	28	41	25	44	69
Licenciatura como Ingeniero Agrónomo	FAC. DE AGRICULTURA Y PESQUERIAS	MORELIA	567	250	817	211	98	309	1,164	429	1,593	1,375	527	1,902
Licenciatura como Ingeniero Agrónomo Horticultor	FAC. DE CIENCIAS AGRICOLAS	APAZTIZINGAN	73	9	82	8	2	10	59	19	78	67	21	88
Licenciatura en Administración de Empresas Agropecuarias	ESC. DE CIENCIAS AGROPECUARIAS	APAZTIZINGAN	22	5	32	0	0	0	2	2	2	2	0	2
TOTAL			7,727	8,140	15,867	4,166	4,064	8,230	12,813	12,943	25,756	16,979	17,007	33,946
<b>ESPECIALIDAD</b>														
Especialidad en Endodoncia	FAC. DE ODONTOLOGIA	MORELIA	4	6	10	4	6	10	4	7	11	8	13	21
Especialidad en Medicina Familiar	FAC. DE CS. MEDICAS Y BIOLÓGIC	MORELIA	6	1	7	5	1	7	11	19	30	17	20	37
Especialidad en Ortodoncia	FAC. DE ODONTOLOGIA	MORELIA	6	7	13	5	7	13	7	15	22	13	22	35
Especialidad en Pediatría	FAC. DE CS. MEDICAS Y BIOLÓGIC	MORELIA	1	7	8	1	6	7	10	6	16	11	12	23
Especialidad en Restauración de Sitios y Monumentos	FAC. DE ARQUITECTURA	MORELIA	7	1	8	5	1	6	1	5	6	6	6	12
TOTAL			24	22	46	22	21	43	33	52	85	55	73	128
<b>MAESTRIA</b>														
Maestría en Administración	FAC. DE CONTADORIA Y CS. ADMINISTRATIVAS	MORELIA	7	15	22	7	10	17	19	31	50	26	41	67
Maestría en Arquitectura, Investigación y Restauración de Sitios y Monumentos	FAC. DE CIENCIAS AGROPECUARIAS	MORELIA	1	0	1	1	0	1	0	0	0	1	0	1
Monumentos	FAC. DE ARQUITECTURA	MORELIA	0	0	0	0	0	0	5	3	8	5	3	8
Maestría en Ciencias Biológicas	FAC. DE BIOLOGIA	MORELIA	0	0	0	0	0	0	29	43	72	29	43	72
Maestría en Ciencias de la Salud	FAC. DE CS. MEDICAS Y BIOLÓGIC	MORELIA	0	0	0	0	0	0	8	20	28	8	20	28
Maestría en Ciencias en Biología Experimental	INST. DE INV. QUIMICOBIOLÓGICAS	MORELIA	4	7	11	4	7	11	9	20	29	13	27	40
Maestría en Ciencias en Desarrollo Local	FAC. DE ECONOMIA	MORELIA	3	9	12	4	8	12	0	0	4	4	8	13
Maestría en Ciencias en Ecología Integral	INST. DE INVEST. DE REE. NATURAL	MORELIA	0	0	0	0	0	0	8	5	13	8	5	13
Maestría en Ciencias en el Área de Física	INST. DE FISICA Y MATEMATICAS	MORELIA	4	1	5	3	0	3	5	1	6	6	8	9
Maestría en Ciencias en Ingeniería Ambiental	FAC. DE BIOLOGIA	MORELIA	8	11	19	8	11	19	7	10	17	15	21	36
Maestría en Ciencias en Ingeniería Eléctrica	FAC. DE INGENIERIA ELECTRONICA	MORELIA	1	0	1	0	0	0	22	1	23	22	1	23



Maestría en Ciencias en Ingeniería Física	FACULTAD DE CS. FISICO MATEMATICAS	MORELIA	2	0	2	2	0	0	2	2	0	0	2	6	2	8	8	2	10
Maestría en Ciencias en Ingeniería Mecánica	FAC. DE INGENIERIA MECANICA	MORELIA	4	1	5	4	1	5	5	16	1	0	17	16	2	20	2	22	
Maestría en Ciencias en Ingeniería Química	FAC. DE INGENIERIA QUIMICA	MORELIA	6	5	11	5	5	10	10	17	11	0	28	17	16	38	18	30	
Maestría en Ciencias en Negocios Internacionales	INST. DE INVEST. ECON. Y EMPRE	MORELIA	0	0	0	0	0	0	0	0	0	0	12	18	12	12	18	30	
Maestría en Ciencias Matemáticas	INST. DE FISICA Y MATEMATICAS	MORELIA	5	0	5	6	0	6	6	8	8	3	11	14	14	3	17	17	
Maestría en Ciencias Químicas	INST. DE INV. QUIMICOBIOLOGICAS	MORELIA	2	3	5	2	3	5	8	8	8	20	16	10	11	21	11	21	
Maestría en Ciencias y Tecnología de la Madera	FAC. DE ING EN TER DE LA MADERA	MORELIA	2	5	7	2	3	5	7	12	8	20	14	13	14	13	27	27	
Maestría en Derecho	FAC. DE DERECHO Y CS. SOCIALES	MORELIA	31	54	85	25	48	73	73	32	19	51	57	67	57	124	67	124	
Maestría en Derecho de la Información	FAC. DE DERECHO Y CS. SOCIALES	MORELIA	0	0	0	0	0	0	0	3	8	11	3	8	8	11	8	11	
Maestría en Desarrollo Tecnológico en Sistemas de Producción Animal	FAC. DE MED. VETERINARIA Y ZOO.	MORELIA	5	0	5	1	0	1	1	0	0	0	1	0	1	0	0	1	
Maestría en Diseño Avanzado	FAC. DE ARQUITECTURA	MORELIA	11	5	16	9	5	14	14	0	0	0	0	0	0	9	5	14	
Maestría en Educación y Docencia	FACULTAD DE PSICOLOGIA	MORELIA	0	0	0	0	0	0	0	13	6	19	13	6	19	6	19	19	
Maestría en Filosofía	FACULTAD DE ENSEÑANZA	MORELIA	6	11	17	5	10	15	15	0	1	1	5	11	11	15	11	15	
Maestría en Estudios del Discurso	FACULTAD DE LETRAS	MORELIA	0	0	0	0	0	0	0	2	10	12	2	10	2	10	12	12	
Maestría en Filosofía de la Cultura	FAC. DE FILOSOFIA	MORELIA	0	0	0	0	0	0	0	11	12	23	11	12	23	11	23	23	
Maestría en Fiscal	FAC. DE CONTABILIDAD Y CS. ADMINIS	MORELIA	25	36	61	20	29	49	49	22	24	46	42	53	95	42	53	95	
Maestría en Geociencias y Planificación del Territorio	INST. INV. ASFOR. Y FORESTALES	MORELIA	9	7	16	9	6	15	15	11	12	23	23	20	18	38	23	38	
Maestría en Gestión Pública de la Sustentabilidad	FAC. DE ECONOMIA	MORELIA	2	2	2	0	0	0	0	11	12	23	11	12	23	11	12	23	
Maestría en Historia	FAC. DE HISTORIA	MORELIA	0	0	0	0	0	0	0	11	15	26	11	15	26	11	15	26	
Maestría en Infraestructura del Transporte en la Rama de las Vías	FAC. DE INGENIERIA CIVIL	MORELIA	7	0	7	7	0	7	7	11	0	11	11	0	18	0	18	18	
Terrestres	FAC. DE INGENIERIA CIVIL	MORELIA	0	0	0	0	0	0	0	7	3	10	7	3	10	7	3	10	
Maestría en Ingeniería en el Área de Estructuras	FAC. DE INGENIERIA CIVIL	MORELIA	9	1	10	8	1	9	9	23	13	36	31	14	45	31	14	45	
Maestría en Metalurgia y Ciencias de los Materiales	INST. DE INVEST. ECON. Y EMPRE	MORELIA	0	0	0	0	0	0	0	10	9	19	10	9	19	10	9	19	
Maestría en Políticas Públicas	INST. DE INVEST. ECON. Y EMPRE	MORELIA	4	1	5	4	1	5	5	8	2	20	12	12	15	15	12	15	
Maestría en Producción Agropecuaria	INST. INV. ASFOR. Y FORESTALES	MORELIA	5	9	14	6	8	14	14	4	8	12	10	16	26	10	16	26	
Maestría en Psicología	FACULTAD DE PSICOLOGIA	MORELIA	4	9	14	6	8	14	14	4	8	12	12	10	16	16	12	26	
		TOTAL	163	181	344	142	158	300	370	339	709	512	497	1,009	497	1,009	497	1,009	
<b>DOCTORADO</b>																			
Doctorado en Administración	FAC. DE CONTABILIDAD Y CS. ADMINIS	MORELIA	3	4	7	2	4	6	6	5	4	9	7	8	8	15	8	15	
Doctorado en Arquitectura	FAC. DE ARQUITECTURA	MORELIA	0	0	0	0	0	0	0	4	4	4	4	4	4	4	4	4	
Doctorado en Arte y Cultura	FACULTAD DE LETRAS	MORELIA	0	0	0	0	0	0	0	5	4	9	5	4	9	5	4	9	
Doctorado en Ciencias Biológicas	FAC. DE BIOLOGIA	MORELIA	8	1	9	5	0	5	5	46	34	80	51	34	85	51	34	85	
Doctorado en Ciencias del Desarrollo Regional	INST. DE INVEST. ECON. Y EMPRE	MORELIA	0	0	0	0	0	0	0	10	14	24	10	14	24	10	14	24	
Doctorado en Ciencias en Desarrollo Sustentable	FAC. DE ECONOMIA	MORELIA	0	0	0	0	0	0	0	10	14	22	8	14	22	8	14	22	
Doctorado en Ciencias en el Área de Física	INST. DE FISICA Y MATEMATICAS	MORELIA	4	1	5	0	0	0	0	13	4	17	13	4	17	13	4	17	
Doctorado en Ciencias en Ingeniería Eléctrica	FAC. DE INGENIERIA ELECTRICA	MORELIA	5	1	6	4	1	5	5	7	1	8	11	11	2	13	11	13	
Doctorado en Ciencias en Ingeniería Física	FACULTAD DE CS. FISICO MATEMATICAS	MORELIA	7	1	8	7	7	8	8	3	4	7	7	30	5	35	5	35	
Doctorado en Ciencias en Ingeniería Mecánica	FAC. DE INGENIERIA MECANICA	MORELIA	11	0	11	11	0	11	11	20	4	27	24	34	4	38	24	42	
Doctorado en Ciencias en Ingeniería Química	FAC. DE INGENIERIA QUIMICA	MORELIA	4	2	6	4	1	5	5	23	17	37	24	18	42	24	18	42	
Doctorado en Ciencias en Metalurgia y Ciencias de los Materiales	INST. DE INVEST. EN METAL. Y MAT.	MORELIA	4	1	5	4	1	5	5	37	9	46	41	10	51	41	10	51	
Doctorado en Negocios Internacionales	INST. DE INVEST. ECON. Y EMPRE	MORELIA	0	0	0	0	0	0	0	13	15	28	13	15	28	13	15	28	
Doctorado en Ciencias Matemáticas	INST. DE FISICA Y MATEMATICAS	MORELIA	1	0	1	1	1	2	2	19	8	27	20	9	29	20	9	29	
Doctorado en Ciencias Químicas	INST. DE INV. QUIMICOBIOLOGICAS	MORELIA	2	2	4	2	2	4	4	12	5	17	14	7	21	14	7	21	
Doctorado en Ciencias y Tecnología de la Madera	FAC. DE ING EN TER DE LA MADERA	MORELIA	2	0	2	2	0	2	2	2	1	3	4	1	5	4	1	5	
DOCTORADO EN DERECHO	FAC. DE DERECHO Y CS. SOCIALES	MORELIA	0	0	0	0	0	0	0	3	4	7	3	4	7	3	4	7	

Doctorado en Filosofía	INSTITUTO DE INV. HISTÓRICAS	MORELIA	5	3	8	3	4	7	10	9	19	13	13	26
Doctorado en Historia	INSTIT. DE INVEST. HISTÓRICAS	MORELIA	0	0	0	0	0	0	25	14	37	23	14	37
Doctorado en Políticas Públicas	INSTIT. DE INVEST. ECON. Y EMPLEO	MORELIA	0	0	0	0	0	0	13	12	25	13	12	25
Doctorado en Psicología	INSTITUTO DE PSICOLOGIA	MORELIA	0	0	0	0	0	0	5	3	8	5	3	8
		TOTAL	56	16	72	45	15	60	281	184	465	326	199	525
		TOTAL DEL CAMPUS	10,306	11,032	21,338	6,224	6,493	12,717	16,463	17,098	33,561	22,687	23,591	46,278

**NOMBRE DEL CAMPUS: TANGANTZICUARO**

MATERICULA														
NIVEL	ESCUELA / FACULTAD / CENTRO / DES	MUNICIPIO	ASPIRANTES		NUEVO INGRESO			REINGRESO			MATRICULA TOTAL			
MEDIA SUPERIOR			H	M	Total	H	M	Total	H	M	Total	H	M	Total
N/A			0	0	0	0	0	0	0	0	0	0	0	0
		TOTAL	0	0	0	0	0	0	0	0	0	0	0	0
TSU / PA			H	M	Total	H	M	Total	H	M	Total	H	M	Total
N/A			0	0	0	0	0	0	0	0	0	0	0	0
		TOTAL	0	0	0	0	0	0	0	0	0	0	0	0

MATERICULA														
NIVEL	ESCUELA / FACULTAD / CENTRO / DES	MUNICIPIO	ASPIRANTES		NUEVO INGRESO			REINGRESO			MATRICULA TOTAL			
LICENCIATURA			H	M	Total	H	M	Total	H	M	Total	H	M	Total
JENCIATURA MÉDICO CIRUJANO Y PARTERO	FAC. DE CI. MÉDICAS Y BIOLÓGIC	ZARAGOZA/TANGANTZICUARO	0	0	0	12	13	25	57	59	116	69	72	141
		TOTAL	0	0	0	12	13	25	57	59	116	69	72	141
		TOTAL DEL CAMPUS	0	0	0	12	13	25	57	59	116	69	72	141

**NOMBRE DEL CAMPUS: CIUDAD HIDALGO**

MATERICULA														
NIVEL	ESCUELA / FACULTAD / CENTRO / DES	MUNICIPIO	ASPIRANTES		NUEVO INGRESO			REINGRESO			MATRICULA TOTAL			
MAESTRIA			H	M	Total	H	M	Total	H	M	Total	H	M	Total
N/A			0	0	0	0	0	0	0	0	0	0	0	0
		TOTAL	0	0	0	0	0	0	0	0	0	0	0	0
DOCTORADO			H	M	Total	H	M	Total	H	M	Total	H	M	Total
N/A			0	0	0	0	0	0	0	0	0	0	0	0
		TOTAL	0	0	0	0	0	0	0	0	0	0	0	0
		TOTAL DEL CAMPUS	0	0	0	12	13	25	57	59	116	69	72	141

**NOMBRE DEL CAMPUS: CIUDAD HIDALGO**

MATERICULA														
NIVEL	ESCUELA / FACULTAD / CENTRO / DES	MUNICIPIO	ASPIRANTES		NUEVO INGRESO			REINGRESO			MATRICULA TOTAL			
MEDIA SUPERIOR			H	M	Total	H	M	Total	H	M	Total	H	M	Total
N/A			0	0	0	0	0	0	0	0	0	0	0	0
		TOTAL	0	0	0	0	0	0	0	0	0	0	0	0
TSU / PA			H	M	Total	H	M	Total	H	M	Total	H	M	Total
N/A			0	0	0	0	0	0	0	0	0	0	0	0
		TOTAL	0	0	0	0	0	0	0	0	0	0	0	0

*[Handwritten signature and initials]*



NOMBRE DEL CAMPUS: EDUCACIÓN A DISTANCIA	NIVEL	ESCOLIA / FACULTAD / CENTRO / O/S	MUNICIPIO		ASPIRANTES		NUEVO INGRESO		REINGRESO		MATRICULA		MATRICULA TOTAL		
			H	M	Total	H	M	Total	H	M	Total	H	M	Total	
MAESTRIA	N/A		H	M	Total	H	M	Total	H	M	Total	H	M	Total	
			0	0	0	0	0	0	0	0	0	0	0	0	0
		TOTAL	0	0	0	0	0	0	0	0	0	0	0	0	0
DOCTORADO	N/A		H	M	Total	H	M	Total	H	M	Total	H	M	Total	
			0	0	0	0	0	0	0	0	0	0	0	0	
		TOTAL	0	0	0	0	0	0	0	0	0	0	0	0	
		TOTAL DEL CAMPUS	79	112	191	63	86	147	116	211	327	179	295	474	
		TOTAL MATRICULA ESCOLARIZADA	10,440	11,246	21,686	6,335	6,659	12,994	16,777	17,609	34,986	23,112	24,268	47,380	

MODALIDAD: NO ESCOLARIZADA

NOMBRE DEL CAMPUS: EDUCACIÓN A DISTANCIA	NIVEL	ESCOLIA / FACULTAD / CENTRO / O/S	MUNICIPIO		ASPIRANTES		NUEVO INGRESO		REINGRESO		MATRICULA		MATRICULA TOTAL	
			H	M	Total	H	M	Total	H	M	Total	H	M	Total
TSU / PA	N/A		H	M	Total	H	M	Total	H	M	Total	H	M	Total
			0	0	0	0	0	0	0	0	0	0	0	0
		TOTAL	0	0	0	0	0	0	0	0	0	0	0	0

LICENCIATURA	FAC DE CONTADURIA Y CS ADMINISTRATIVAS	MUNICIPIO	ASPIRANTES		NUEVO INGRESO		REINGRESO		MATRICULA		MATRICULA TOTAL			
			H	M	Total	H	M	Total	H	M	Total			
Licenciatura en Administración	FAC DE CONTADURIA Y CS ADMINISTRATIVAS	Ciudad Hidalgo	2	1	3	0	0	0	6	7	13	7	1	8
Licenciatura en Administración	FAC DE CONTADURIA Y CS ADMINISTRATIVAS	Coahuila	0	0	0	0	0	0	1	1	2	1	1	2
Licenciatura en Administración	FAC DE CONTADURIA Y CS ADMINISTRATIVAS	Culiacán	0	0	0	0	0	0	3	4	7	3	4	7
Licenciatura en Administración	FAC DE CONTADURIA Y CS ADMINISTRATIVAS	Huasteca	0	0	0	0	0	0	1	2	3	1	2	3
Licenciatura en Administración	FAC DE CONTADURIA Y CS ADMINISTRATIVAS	Lázaro Cárdenas	1	0	1	0	0	0	3	7	10	3	3	10
Licenciatura en Administración	FAC DE CONTADURIA Y CS ADMINISTRATIVAS	Uruapan	4	5	9	0	0	0	3	3	6	3	3	6
Licenciatura en Administración	FAC DE CONTADURIA Y CS ADMINISTRATIVAS	Zitácuaro	0	0	0	0	0	0	3	11	14	3	3	14
Licenciatura en Administración	FAC DE CONTADURIA Y CS ADMINISTRATIVAS	Ato de Rosales	3	7	10	2	5	7	0	2	2	2	5	7
Licenciatura en Administración	FAC DE CONTADURIA Y CS ADMINISTRATIVAS	Atequiza	6	16	22	1	5	6	0	0	6	1	5	6
Licenciatura en Administración	FAC DE CONTADURIA Y CS ADMINISTRATIVAS	Ciudad Hidalgo	2	12	14	1	8	9	9	15	24	10	10	24
Licenciatura en Administración	FAC DE CONTADURIA Y CS ADMINISTRATIVAS	Coahuila	5	6	11	1	5	6	3	17	20	4	4	24
Licenciatura en Administración	FAC DE CONTADURIA Y CS ADMINISTRATIVAS	Culiacán	4	5	9	2	5	7	3	11	14	5	5	21
Licenciatura en Administración	FAC DE CONTADURIA Y CS ADMINISTRATIVAS	Huasteca	6	5	11	3	4	7	5	10	15	9	14	23
Licenciatura en Administración	FAC DE CONTADURIA Y CS ADMINISTRATIVAS	La Piedad	4	7	11	1	1	2	0	0	2	1	1	2
Licenciatura en Administración	FAC DE CONTADURIA Y CS ADMINISTRATIVAS	Uruapan	4	6	10	2	2	4	5	10	15	8	11	23
Licenciatura en Contaduría	FAC DE CONTADURIA Y CS ADMINISTRATIVAS	Uruapan	0	1	1	0	0	0	1	10	11	1	10	11
Licenciatura en Contaduría	FAC DE CONTADURIA Y CS ADMINISTRATIVAS	Tlalpachua	20	37	57	9	15	24	24	62	85	33	77	110
Licenciatura en Contaduría	FAC DE CONTADURIA Y CS ADMINISTRATIVAS	Zitácuaro	9	12	21	0	0	0	0	0	0	0	0	0
Licenciatura en Contaduría	FAC DE CONTADURIA Y CS ADMINISTRATIVAS	Ato de Rosales	3	12	15	2	11	13	1	21	22	3	32	35
Licenciatura en Contaduría	FAC DE CONTADURIA Y CS ADMINISTRATIVAS	Atequiza	4	5	9	3	4	7	0	0	0	0	0	0
Licenciatura en Contaduría	FAC DE CONTADURIA Y CS ADMINISTRATIVAS	Ciudad Hidalgo	1	7	8	1	2	3	0	0	0	0	0	0
Licenciatura en Contaduría	FAC DE CONTADURIA Y CS ADMINISTRATIVAS	Ciudad Hidalgo	0	5	5	3	3	6	11	24	35	11	27	38



N/A		TOTAL		H		M		Total		H		M		Total	
DOCTORADO		0	0	0	0	0	0	0	0	0	0	0	0	0	0
N/A		TOTAL		H		M		Total		H		M		Total	
		0	0	0	0	0	0	0	0	0	0	0	0	0	0
TOTAL DEL CAMPUS		254	344	598	158	236	394	529	869	1398	887	1105	1792		
TOTAL MATRÍCULA NO ESCOLARIZADA		409	605	1,014	218	359	577	751	1,314	2,065	969	1,673	2,642		
TOTAL MATRÍCULA INSTITUCIÓN		10,849	11,851	22,700	6,553	7,018	13,571	17,528	18,923	36,451	24,081	25,941	50,022		

[1] Y [2] No se cuenta con la información por escuela de aplicación, ya que solamente se efectuó un solo programa de bachillerato, por lo que se distribuyeron los datos en cada escuela solamente.  
 [3] Este programa tuvo aspirantes, por lo tanto se efectuó la inscripción en el Campus el 2011 y no General matrícula de plaza que lo marque como Inadmisión, en el programa de apoyo en el presente Ciclo Escolar 2016-2017

DR. JOSÉ ANTONIO MARTÍN CORTÉS  
 DIRECTOR DE CONTROL ESCOLAR

DR. CARLOS ALBERTO LEÓN PATIÑO  
 DIRECTOR DE LA COMISIÓN DE PLANEACIÓN UNIVERSITARIA



# Asociación Mexicana de Órganos de Control y Vigilancia en Instituciones de Educación Superior, A. C.

**MTRO. ÁNGEL EZEQUIEL RIVERO PALOMO**  
**RECTOR DE LA UNIVERSIDAD DE QUINTANA ROO**  
**P R E S E N T E:**

Con base en las disposiciones del Presupuesto de Egresos de la Federación para el Ejercicio 2016; las consideraciones en relación a la matrícula emitidas por la SEP y su solicitud para que la AMOCVIES, A.C. auditara el Segundo Informe Semestral de matrícula y su variación con respecto al año anterior, la Universidad Autónoma del Carmen fue designada como Auditor Externo AMOCVIES, A.C. para efectuar la auditoría a la matrícula de la Universidad de Quintana Roo.

## **OBJETIVO**

Verificar la confiabilidad de los datos reportados en los informes de matrícula del Segundo semestre en cumplimiento de las disposiciones que aplican del artículo 40 fracción III del Presupuesto de Egresos de la Federación para el ejercicio fiscal 2016.

## **ALCANCES**

Recibida la información de la matrícula conforme a las indicaciones y formatos determinados por la SEP, cuyo contenido es responsabilidad del Departamento de Servicios Escolares de la Dirección General de Servicios Académicos, se analizó de la siguiente manera.

- I. Se revisó el cálculo de la muestra representativa de los expedientes de alumnos con base en la fórmula proporcionada por AMOCVIES, A.C. La estratificación se realizó por programa educativo. El total de matrícula de la universidad reportado en el informe DGESU-SEP es de 5,359 alumnos y la muestra que se revisó es de 94 expedientes.
- II. La auditoría consistió en la confrontación de la evidencia que soporta las cifras de la matrícula reportadas en el Segundo informe semestral de matrícula con base en el esquema determinado por la AMOCVIES, A.C., comprometiéndose a presentar los resultados de dicha auditoría externa con todo profesionalismo, imparcialidad y objetividad.



# Asociación Mexicana de Órganos de Control y Vigilancia en Instituciones de Educación Superior, A. C.

## RESULTADOS

### 1. Soporte de aspirantes a la Institución.

Los programas educativos de la Institución cuentan con soporte documental en formato electrónico de los aspirantes registrados en el *Informe DGESU-SEP*.

### 2. Análisis de duplicidad de alumnos registrados en la base de datos.

El 100% de los alumnos registrados en la base de datos 5,359 no presenta duplicidad.

### 3. Concordancia entre las cifras del *Informe DGESU-SEP* y la base de datos de Servicios Escolares.

Se encontró un 100% de concordancia entre las cifras de matrícula reportada en el Informe DGESU-SEP (aspirantes, nuevo ingreso, reingreso y matrícula total) con la base de datos de la matrícula de la Universidad de Quintana Roo.

### 4. Concordancia entre las cifras del *Informe DGESU-SEP* y la *Estadística 911* (sólo en la auditoría del segundo semestre; en el caso del informe del primer semestre, indicar *N/A* en este resultado).

Se encontró un 100% de concordancia entre las cifras de matrícula reportada en el Informe DGESU-SEP (aspirantes, nuevo ingreso, reingreso y matrícula total) con la estadística 911.

### 5. Revisión de expedientes de alumnos registrados.

Los expedientes de los alumnos de la muestra revisada cuentan con el 100% de los documentos señalados en la normativa correspondiente.

### 6. Resumen de matrícula.

Resumen de matrícula reportada con base en el informe DGESU-SEP y fecha de corte al 30 de septiembre de 2016.

Nivel	Matrícula de nuevo ingreso	Matrícula de reingreso	Total
PA	0	0	0
Licenciatura	1,413	3,827	5,240
Maestría	55	48	103
Doctorado	4	12	16
Total	1,472	3,887	5,359





# Asociación Mexicana de Órganos de Control y Vigilancia en Instituciones de Educación Superior, A. C.

## 7. Variación de la matrícula.

Se encontró que la variación entre los indicadores de matrícula de la Universidad de Quintana Roo a la fecha de corte con respecto al año anterior septiembre 2016/septiembre 2015 es por la cantidad de 152 alumnos, como se muestra en el cuadro siguiente:

Nivel	Matrícula total actual de acuerdo al informe DGESU-SEP de 30 de septiembre de 2016	Matrícula total del año pasado de acuerdo al Informe de auditoría externa de 30 de septiembre de 2015	Variación
Licenciatura	5,240	5,064	176
Maestría	103	128	-25
Doctorado	16	15	1
Total	5,359	5,207	152


Porcentaje de variación global de la matrícula: 2.91%


## CONCLUSIÓN

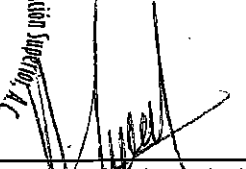
De acuerdo al objetivo de revisión, se desprende que la información emitida por la Universidad de Quintana Roo es razonablemente confiable, determinando, en promedio, un 100% de concordancia entre los datos contenidos en el segundo informe semestral de matrícula 2016 en consideración al Artículo 40 fracción III del Presupuesto de Egresos de la Federación 2016 y las evidencias presentadas por la Institución.

La auditoría a la matrícula de la Universidad de Quintana Roo, se llevó a cabo de conformidad con las Normas de Auditoría para Atestiguar. Dichas normas exigen que cumplamos con los requisitos de ética, así como que planifiquemos y ejecutemos la auditoría con el fin de obtener una seguridad razonable sobre la información que se reportará a la SEP.

Chetumal, Quintana Roo, 22 de noviembre de 2016

  
M. en A. Ignacio Gutiérrez Padilla  
Presidente del Consejo Directivo de la  
AMOCVIES, A. C.



  
Dra. Alicia Sánchez de la Cruz  
Encargada del Despacho de la  
Contraloría General



UNIVERSIDAD DE QUINTANA ROO  
DIRECCIÓN GENERAL DE SERVICIOS ACADÉMICOS  
DEPARTAMENTO DE SERVICIOS ESCOLARES

Chetumal, Quintana Roo, 12 diciembre 2016  
UQROO/DGSA/DSE/277/16

"2016: Año del XXV Aniversario de la Universidad de Quintana Roo.  
Fructificar la razón: trascender nuestra cultura"

### SEMESTRAL DE LA MATRICULA.

Informe sobre la ampliación de la matrícula del segundo semestre del 2016 con relación al segundo semestre 2015, informamos que la variación Absoluta fue ocasionada por los siguientes factores:

2. La matrícula total de la Universidad tuvo una variación positiva de 152 alumnos, derivado de:
  - a. Por la oferta académica de los programas educativos de Medicina, Farmacia y Enfermería con 149 alumnos.
  - b. Se apertura de una nueva Unidad Académica en la ciudad de Cancún, con los siguientes programas académicos, Derecho, Administración Hotelera e Ingeniería en Redes.
  - c. Ingreso por la modalidad de Reconocimiento de Estudios en las Unidades Académicas Chetumal, Cozumel y Playa del Carmen.

Sin otro particular y estando a sus órdenes, le envío un cordial saludo.

Atentamente

"Fructificar la razón: trascender nuestra cultura"



UNIVERSIDAD DE  
QUINTANA ROO

SERVICIOS ESCOLARES

Mtra. Elda Teresa Pacheco Fabro  
Jefe del Departamento





UNIVERSIDAD DE QUINTANA ROO  
DIRECCIÓN GENERAL DE SERVICIOS ACADÉMICOS  
DEPARTAMENTO DE SERVICIOS ESCOLARES

Chetumal, Quintana Roo, 12 diciembre 2016  
UQROO/DGSA/DSE/277/16

"2016: Año del XXV Aniversario de la Universidad de Quintana Roo.  
Fructificar la razón: trascender nuestra cultura"

## EXPLICACION DE LA VARIACION DEL REPORTE SEMESTRAL DE LA MATRICULA.

Informe sobre la ampliación de la matrícula del segundo semestre del 2016 con relación al segundo semestre 2015, informamos que la variación Absoluta fue ocasionada por los siguientes factores:

1. La matrícula total de la Universidad tuvo una variación positiva de 152 alumnos, derivado de:
  - a. Ingreso de alumnos por la modalidad de examen de selección a nuevo ingreso.
  - b. Ingreso por la modalidad de Reconocimiento de Estudios en las Unidades Académicas Chetumal, Cozumel y Playa del Carmen.

Sin otro particular y estando a sus órdenes, le envío un cordial saludo.

Atentamente  
"Fructificar la razón: trascender nuestra cultura"

Mtra. Elda Teresa Pacheco Fabro  
Jefe del Departamento

Boulevard Bahía s/n, esquina Ignacio Comonfort, Colonia del Bosque, Código Postal 77019, Chetumal, Quintana Roo, México.  
Teléfono -(983)83.50300. Fax -(983)83.29656 [www.uqroo.mx](http://www.uqroo.mx)

Versión: Enero 11, 2016

Documento impreso o electrónico que no se consulte directamente en el portal SIGC (<http://sigc.uqroo.mx>) se considera

COPIA NO CONTROLADA

Código: REC-001/FO-001





UNIVERSIDAD DE QUINTANA ROO  
DIRECCIÓN GENERAL DE SERVICIOS ACADÉMICOS  
DEPARTAMENTO DE SERVICIOS ESCOLARES

Chetumal, Quintana Roo, 12 diciembre 2016  
UQROO/DGSA/DSE/277/16


"2016: Año del XXV Aniversario de la Universidad de Quintana Roo.  
Fructificar la razón: trascender nuestra cultura"

### Resumen de Matrícula

Resumen de matrícula del ciclo otoño 2016 con corte al 30 de septiembre de 2016

Nivel	Matrícula de nuevo ingreso	Matrícula de reingreso	Total
PA	0	0	0
Licenciatura	1,413	3,827	5,240
Maestría	55	48	103
Doctorado	4	12	16
Total	1,472	3,887	5,359

Atentamente/  
"Fructificar la razón: trascender nuestra cultura"

  
Mtra. Elda Teresa de Jesús Pacheco Fabro  
Jefe del Departamento

Boulevard Bahía s/n, esquina Ignacio Comonfort, Colonia del Bosque, Código Postal 77019, Chetumal, Quintana Roo, México.  
Teléfono -(983)83 50300, Fax -(983)83.29656 [www.uqroo.mx](http://www.uqroo.mx)

Versión: Enero 11, 2016

Documento impreso o electrónico que no se consulte directamente en el portal SIGC (<http://sigc.uqroo.mx>) se considera  
COPIA NO CONTROLADA

Código: REC-001/FO-001





UNIVERSIDAD DE QUINTANA ROO  
DIRECCIÓN GENERAL DE SERVICIOS ACADÉMICOS  
DEPARTAMENTO DE SERVICIOS ESCOLARES

Chetumal, Quintana Roo, 12 diciembre 2016  
UQROO/DGSA/DSE/277/16

2016: Año del XXV Aniversario de la Universidad de Quintana Roo.  
Fructificar la razón: trascender nuestra cultura”

**Variación de Matrícula**

Variación de matrícula del ciclo del otoño 2016 con respecto al ciclo otoño 2015

Nivel	Matrícula total al corte con fecha 30 septiembre 2016	Matrícula total al corte con fecha 30 de septiembre 2015	Variación
PA	0	0	0
Licenciatura	5,240	5,064	176
Maestría	103	128	-25
Doctorado	16	15	1
Total	5,359	5,207	152

Atentamente  
“Fructificar la razón: trascender nuestra cultura”

Mtra. Elda Teresa de Jesús Pacheco Fabro  
Jefe del Departamento

**EXPLICACION DE LA VARIACION DEL REPORTE**

Boulevard Bahía s/n. esquina Ignacio Comonfort. Colonia del Bosque, Código Postal 77019. Chetumal, Quintana Roo, México.  
Teléfono -(983)83.50300, Fax -(983)83.29656 [www.uqroo.mx](http://www.uqroo.mx)

Versión: Enero 11, 2016

Documento impreso o electrónico que no se consulta directamente en el portal SIGC (<http://sigc.uqroo.mx>) se considera  
Codigo REC-001/FO-001

COPIA NO CONTROLADA



NOMBRE DE LA INSTITUCIÓN: UNIVERSIDAD DE  
QUINTANA ROO

FECHA DE CAPTURA: 30 DE SEPTIEMBRE DE 2016

MODALIDAD: ESCOLARIZADA

Informe Reportado del Semestre

11-nov-16	2
-----------	---

Informe Trimestral Reportado

11-nov-16	15-nov-16	15-nov-17
-----------	-----------	-----------

NOMBRE DEL CAMPUS: UNIDAD ACADÉMICA CHETUMAL	NIVEL	MATRÍCULA										VARIACIÓN DE LA MATRÍCULA RESPECTO AL SEMESTRE ANTERIOR									
		ASPIRANTES		NUEVO INGRESO		REINGRESO		MATRÍCULA TOTAL DEL CICLO OTORNO 2015		MATRÍCULA TOTAL DEL CICLO OTORNO 2015		VARIACIÓN		VARIACIÓN PORCENTUAL							
TSU / PA		H	M	Total	H	M	Total	H	M	Total	H	M	Total	H	M	Total	H	M	Total		
Profesional Asociado en Redes		0	0	0	0	0	0	0	0	0	0	0	0	0	0	0	0	0	0		
Profesional Asociado en Turismo Alternativo		0	0	0	0	0	0	0	0	0	0	0	0	0	0	0	0	0	0		
LICENCIATURA		H	M	Total	H	M	Total	H	M	Total	H	M	Total	H	M	Total	H	M	Total		
Ingeniería Ambiental		20	25	45	17	21	38	57	54	111	74	75	149	72	70	142	2	5	7		
Ingeniería en Redes		59	5	64	52	5	57	94	113	207	146	24	170	125	27	152	21	-3	18		
Ingeniería en Sistemas de Energía		36	3	39	26	3	29	58	66	124	84	11	95	92	12	104	-8	-1	-9		
Licenciatura en Manejo de Recursos Naturales		15	12	27	13	15	28	45	55	100	58	70	128	63	72	135	-5	-2	-7		
Licenciatura en Gobierno y Gestión Pública		27	17	44	24	20	44	109	199	308	110	243	353	143	111	254	-10	-1	-11		
Licenciatura en Lengua Inglesa		47	85	132	26	39	65	89	135	224	113	174	288	133	157	290	-8	7	-1		
Licenciatura en Humanidades		12	12	24	15	18	33	28	35	63	43	75	118	39	77	116	4	-2	2		
Licenciatura en Relaciones Internacionales		26	44	70	19	29	48	45	57	102	65	122	187	61	124	185	4	-2	2		
Licenciatura en Farmacia		16	20	36	12	14	26	37	35	72	49	98	147	42	89	134	2	7	9		
Licenciatura en Enfermería		31	71	102	14	32	46	54	146	200	68	178	246	66	178	244	2	0	2		
Licenciatura en Medicina		308	338	646	42	32	74	317	351	668	359	383	742	363	402	765	-4	-19	-23		
Licenciatura en Antropología Social		10	8	18	11	16	27	27	26	53	38	42	80	43	40	83	-5	-2	-3		
Licenciatura en Derecho		91	134	225	33	59	92	69	111	180	144	210	354	146	217	363	-2	-7	-9		
Licenciatura en Economía y Finanzas		28	26	54	22	21	43	69	48	111	85	69	154	67	152	0	2	2			
Licenciatura en Turismo		0	0	0	0	0	0	14	12	26	14	26	23	23	23	46	-9	-11	-20		
Licenciatura en Sistemas Comerciales		42	57	99	27	43	70	100	109	209	127	152	279	133	157	290	-6	-5	-11		
Licenciatura en Seguridad Pública		69	41	110	27	18	45	79	35	114	106	53	159	103	60	163	3	-7	-4		
		829	898	1727	380	385	765	1228	1424	2652	1708	1809	3517	1727	1846	3573	-19	-37	-56		
MAESTRIA		H	M	Total	H	M	Total	H	M	Total	H	M	Total	H	M	Total	H	M	Total		
Maestría en Planación		14	17	31	9	10	19	0	1	1	1	1	20	4	13	17	5	-2	3		
Maestría en Enseñanza de las Matemáticas		0	0	0	0	0	0	7	1	8	7	1	8	10	1	11	-3	0	-3		
Maestría en Educación		4	19	23	2	11	13	0	2	2	2	11	13	10	12	22	-8	-1	-9		
Maestría en Educación Ambiental para el Desarrollo Sustentable		4	0	4	0	0	0	0	0	0	0	0	0	0	0	0	0	0	0		
Maestría en Ciencias Sociales Aplicadas a los Estudios Regionales		0	0	0	0	0	0	0	0	0	0	0	0	0	0	0	0	0	0		
Especialidad en Economía del Sector Público		0	0	0	0	0	0	0	0	0	0	0	0	0	0	0	0	0	0		
Maestría en Economía del Sector Público		0	0	0	0	0	0	0	0	0	0	0	0	0	0	0	0	0	0		
Maestría en Español		0	0	0	0	0	0	9	12	21	9	12	21	8	12	20	1	0	1		
Maestría en Antropología Aplicada		0	0	0	0	0	0	0	0	0	0	0	0	0	0	0	0	0	0		
Maestría en Mecatrónica		16	0	16	9	0	9	4	10	14	4	10	14	8	12	20	-4	-2	-6		
		38	41	79	23	24	47	20	24	44	43	48	91	58	55	113	-15	-7	-22		
DOCTORADO		H	M	Total	H	M	Total	H	M	Total	H	M	Total	H	M	Total	H	M	Total		
Doctorado en Geografía		0	0	0	0	0	0	1	2	3	1	2	3	3	3	6	-2	-1	-3		
		867	939	1806	403	409	812	1349	1450	2799	1752	1859	3611	1788	1904	3692	-36,00	-45,00	-81,00		
NOMBRE DEL CAMPUS: UNIDAD ACADÉMICA COZUMEL		MATRÍCULA																			

NIVEL	ASPIRANTES			NUEVO INGRESO			REINGRESO			MATRICULA TOTAL DEL CICLO OTONO 2016			MATRICULA TOTAL DEL CICLO OTONO 2015			VARIACION ABSOLUTA			VARIACION PORCENTUAL		
	H	M	Total	H	M	Total	H	M	Total	H	M	Total	H	M	Total	H	M	Total	H	M	Total
TSU / PA Profesional Asociado en Inglés	0	0	0	0	0	0	0	0	0	0	0	0	0	0	0	0	0	0	0	0	0
	0	0	0	0	0	0	0	0	0	0	0	0	0	0	0	0	0	0	0	0	0
	0	0	0	0	0	0	0	0	0	0	0	0	0	0	0	0	0	0	0	0	0
LICENCIATURA Licenciatura en Gestión de Servicios Turísticos Licenciatura en Tecnologías de la Información Licenciatura en Manejo de Recursos Naturales Licenciatura en Sistemas Comerciales Licenciatura en Lengua Inglesa Licenciatura en Mercadotecnia y Negocios Licenciatura en Turismo	32	44	76	24	40	64	48	75	123	72	115	187	73	110	183	1	5	6	-0.01	0.05	0.02
	0	0	0	0	0	0	2	2	2	2	2	2	1	1	1	1	0	0	1.00	0.00	1.00
	9	21	30	8	15	23	23	26	49	31	41	72	4	4	8	-1.2	0	-1.2	0.00	0.00	-0.14
	0	0	0	0	0	0	55	55	86	51	35	86	55	33	139	-33	-20	-53	-0.39	-0.36	-0.38
	32	43	75	25	33	58	48	65	113	73	98	171	75	102	121	-2	-4	-6	-0.03	-0.04	-0.03
	37	57	94	30	33	63	29	29	58	59	62	0	42	38	80	17	24	41	0.40	0.59	0.51
0	0	0	0	0	0	0	0	0	0	0	0	0	0	0	0	0	0	0.00	0.00	0.00	
110	145	255	87	121	208	201	230	431	288	351	639	318	346	664	-30	5	-25	-0.09	0.01	-0.04	
MAESTRIA Maestría en Gestión Sustentable del Turismo Maestría en Economía y Administración Pública	2	5	7	2	4	6	1	3	4	3	9	12	4	11	15	-1	-2	-3	-0.25	-0.18	-0.20
	0	0	0	0	0	0	0	0	0	0	0	0	0	0	0	0	0	0	0.00	0.00	0.00
	2	9	11	2	6	8	1	3	4	3	9	12	4	11	15	-1	-2	-3	-0.25	-0.18	-0.20
DOCTORADO Doctorado en Desarrollo Sostenible	2	3	5	2	2	4	5	4	9	7	6	13	5	4	9	2	2	4	0.00	0.00	0.00
	114	157	271	91	129	220	207	237	444	298	366	664	327	361	688	-29	5	-24	-0.09	0.01	-0.03

**NOMBRE DEL CAMPUS: UNIDAD ACADÉMICA  
PLAYA DEL CARMEN**

NIVEL	ASPIRANTES			NUEVO INGRESO			REINGRESO			MATRICULA TOTAL DEL CICLO OTONO 2016			MATRICULA TOTAL DEL CICLO OTONO 2015			VARIACION ABSOLUTA			VARIACION PORCENTUAL		
	H	M	Total	H	M	Total	H	M	Total	H	M	Total	H	M	Total	H	M	Total	H	M	Total
LICENCIATURA Licenciatura en Administración Hotelera Licenciatura en Derecho Licenciatura en Gobierno y Gestión Pública Ingeniería Empresarial	55	80	135	32	50	82	90	120	210	122	170	292	120	139	259	2	32	34	0.02	0.23	0.13
	54	69	123	39	45	84	69	71	140	108	116	224	76	84	160	32	32	64	0.00	0.00	0.40
	12	19	31	7	15	22	28	35	63	35	50	85	33	42	75	2	8	10	0.06	0.19	0.13
	69	65	134	36	45	81	55	50	105	91	95	186	87	81	168	4	14	18	0.05	0.17	0.11
	190	233	423	114	155	269	242	276	518	356	431	787	316	345	661	40	36	126	0.13	0.25	0.19
	0	0	0	0	0	0	0	0	0	0	0	0	0	0	0	0	0	0	0.00	0.00	0.00

**NOMBRE DEL CAMPUS: UNIDAD ACADÉMICA  
CANCUN**

NIVEL	ASPIRANTES			NUEVO INGRESO			REINGRESO			MATRICULA TOTAL DEL CICLO OTONO 2016			MATRICULA TOTAL DEL CICLO OTONO 2015			VARIACION ABSOLUTA			VARIACION PORCENTUAL		
	H	M	Total	H	M	Total	H	M	Total	H	M	Total	H	M	Total	H	M	Total	H	M	Total
LICENCIATURA Ingeniería en Redes Licenciatura en Administración Hotelera Licenciatura en Derecho	24	10	34	21	9	30	13	0	13	34	9	43	20	2	22	14	7	21	0.70	0.00	0.95
	35	46	81	27	36	63	21	26	47	48	62	110	31	33	64	17	29	46	0.00	0.00	0.00
	88	128	216	31	47	78	28	38	66	59	85	144	35	45	80	24	40	64	0.59	0.89	0.80
	147	184	331	79	92	171	62	64	126	141	136	297	86	80	166	55	76	131	0.64	0.95	0.79
	1318	1513	2831	687	785	1472	1860	2027	3887	2547	2812	5359	2517	2690	5207	30	122	152	0.657298	1.189491	0.923935
	1318	1513	2831	687	785	1472	1860	2027	3887	2547	2812	5359	2517	2690	5207	30	122	152	0.01	0.05	0.03

Elaboró  
Mtra. Tessie M. Rizo Concha

Revisó  
Mtra. Erika Teresa Pacheco Cabro

Uc. Gabriela de Carmen Rodríguez Ortiz

2016

UNIVERSIDAD AUTÓNOMA DE TLAXCALA



**INFORME DE RESULTADOS DE LA  
AUDITORÍA EXTERNA A LA  
MATRÍCULA DEL SEGUNDO  
SEMESTRE**





# Asociación Mexicana de Órganos de Control y Vigilancia en Instituciones de Educación Superior, A. C.

**MTRO. RUBÉN REYES CÓRDOVA**  
**RECTOR DE LA UNIVERSIDAD AUTÓNOMA DE TLAXCALA**  
**P R E S E N T E:**

Con base en las disposiciones del Presupuesto de Egresos de la Federación para el Ejercicio 2016; las consideraciones en relación a la matrícula emitidas por la SEP y su solicitud para que la AMOCVIES, A.C. auditara el Segundo informe semestral de matrícula y su variación con respecto al año anterior, la Universidad Popular de la Chontalpa fue designada como Auditor Externo AMOCVIES, A.C. para efectuar la auditoría a la matrícula de la Universidad Autónoma de Tlaxcala.

## **OBJETIVO**

Verificar la confiabilidad de los datos reportados en los informes de matrícula del Segundo semestre en cumplimiento de las disposiciones que aplican del artículo 40 fracción III del Presupuesto de Egresos de la Federación para el ejercicio fiscal 2016.

## **ALCANCES**

Recibida la información de la matrícula conforme a las indicaciones y formatos determinados por la SEP, cuyo contenido es responsabilidad del Departamento de Control y Registro Escolar y del Departamento de Diseño y Análisis Estadístico de la Universidad Autónoma de Tlaxcala, se analizó de la siguiente manera.

- I. Se revisó el cálculo de la muestra representativa de los expedientes de alumnos con base en la fórmula proporcionada por AMOCVIES, A.C. La estratificación se realizó por programa educativo. El total de matrícula de la Universidad reportado en el informe DGESEU-SEP es de 15,968 alumnos y la muestra que se revisó es de 95 expedientes.
- II. La auditoría consistió en la confrontación de la evidencia que soporta las cifras de la matrícula reportadas en el Segundo informe semestral de matrícula con base en el esquema determinado por la AMOCVIES, A.C., comprometiéndose a presentar los resultados de dicha auditoría externa con todo profesionalismo, imparcialidad y objetividad.



# Asociación Mexicana de Órganos de Control y Vigilancia en Instituciones de Educación Superior, A. C.

## RESULTADOS

### 1. Soporte de aspirantes a la Institución.

Los programas educativos de la Institución cuentan con soporte documental formato electrónico e impreso de los aspirantes registrados en el *Informe DGESU-SEP*.

### 2. Análisis de duplicidad de alumnos registrados en la base de datos.

El 100% de los alumnos registrados en la base de datos 15,968 no presenta duplicidad.

### 3. Concordancia entre las cifras del *Informe DGESU-SEP* y la base de datos de Servicios Escolares.

Se encontró un 100% de concordancia entre las cifras de matrícula reportada en el Informe DGESU-SEP (aspirantes, nuevo ingreso, reingreso y matrícula total) con la base de datos de la matrícula emitida por el Departamento de Diseño y Análisis Estadísticos de la Universidad Autónoma de Tlaxcala.

### 4. Concordancia entre las cifras del *Informe DGESU-SEP* y la *Estadística 911*.

Se encontró un 100% de concordancia entre las cifras de matrícula reportada en el Informe DGESU-SEP (aspirantes, nuevo ingreso, reingreso y matrícula total) con la estadística 911.

### 5. Revisión de expedientes de alumnos registrados.

Los expedientes de los alumnos de la muestra revisada cuentan con el 99.84% de los documentos señalados en la normativa correspondiente.

**Recomendación** al área de Control y Registro Escolar, que se solicite la documentación faltante para ser integrada a los expedientes a la brevedad; asimismo solicite a todas las áreas que participan de la Matrícula Institucional integren los documentos completos, conforme a los tiempos y formas que se señalen para tal efecto.



# Asociación Mexicana de Órganos de Control y Vigilancia en Instituciones de Educación Superior, A. C.

## 6. Resumen de matrícula.

Resumen de matrícula reportada con base en el informe DGESU-SEP y fecha de corte al 30 de septiembre de 2016.


Nivel	Matrícula de nuevo ingreso	Matrícula de reingreso	Total
Media Superior	-	-	-
TSU/PA	-	-	-
Licenciatura	3,290	11,921	15,211
Especialidad	-	15	15
Maestría	189	387	576
Doctorado	64	102	166
<b>Total</b>	<b>3,543</b>	<b>12,425</b>	<b>15,968</b>

## 7. Variación de la matrícula.

Se encontró que la variación entre los indicadores de matrícula de la Universidad Autónoma de Tlaxcala a la fecha de corte con respecto al año anterior Segundo Informe Semestral Septiembre 2015/Septiembre 2016, es por la cantidad de ~~495~~ alumnos, como se muestra en el cuadro siguiente:

Nivel	Matrícula total actual de acuerdo al informe DGESU-SEP al 30 de septiembre de 2016	Matrícula total del año pasado de acuerdo al Informe de auditoría externa al 30 de septiembre de 2015	Variación
Media Superior	-	-	-
TSU/PA	-	-	-
Licenciatura	15,211	14,789	422
Especialidad	15	17	-2
Maestría	576	576	-
Doctorado	166	91	75
<b>Total</b>	<b>15,968</b>	<b>15,473</b>	<b>495</b>

Porcentaje de variación global de la matrícula: 3.19%



# Asociación Mexicana de Órganos de Control y Vigilancia en Instituciones de Educación Superior, A. C.


## CONCLUSIÓN

De acuerdo al objetivo de revisión, se desprende que la información emitida por la Universidad Autónoma de Tlaxcala es razonablemente confiable, determinando, en promedio, un 99.96% de concordancia entre los datos contenidos en el Segundo Informe Semestral de Matrícula 2016 en consideración al Artículo 40 fracción III del Presupuesto de Egresos de la Federación 2016 y las evidencias presentadas por la Institución.

La auditoría a la matrícula de la Universidad Autónoma de Tlaxcala, se llevó a cabo de conformidad con las Normas de Auditoría para Atestiguar. Dichas normas exigen que cumplamos con los requisitos de ética, así como que planifiquemos y ejecutemos la auditoría con el fin de obtener una seguridad razonable sobre la información que se reportará a la SEP.

Tlaxcala, Tlax. A 16 de Noviembre de 2016.

ATENTAMENTE

  
M. en A. Ignacio Gutiérrez Padilla  
Presidente del Consejo Directivo de  
la AMOCVIES, A. C.



  
C. Oscar Salvador Herrera Rendón  
Comisario de la Universidad Popular de la  
Chontalpa.

**SEGUNDO INFORME SEMESTRAL DE MATRICULA UATX  
( INICIO DE PERIODO JULIO-DICIEMBRE OTOÑO 2016 ) CORTE AL 30 DE SEPTIEMBRE 2016**


NOMBRE DE LA INSTITUCIÓN: **UNIVERSIDAD AUTÓNOMA DE TLAXCALA**

FECHA DE CAPTURA: **10 de Octubre 2016**

Informe Reportado del Semestre:		Informe Trimestral Reportado	
1°	2°	3°	4°
			x

**MODALIDAD: ESCOLARIZADA**

NOMBRE DEL CAMPUS:	Apizaco	MUNICIPIO	ESUELA / FACULTAD / CENTRO / DES	NIVEL	ASPIRANTES		NUEVO INGRESO		REINGRESO		MATRICULA TOTAL					
					H	M	H	M	H	M	H	M	H	M		
<b>TOTAL</b>																
<b>TOTAL</b>																
INGENIERIA QUIMICA																
Ingeniería en Computación		Apizaco	Ciencias Básicas Ingeniería y Tecnología		53	25	78	44	26	70	138	38	176	182	64	246
Ingeniería en Sistemas Electrónicos		Apizaco	Ciencias Básicas Ingeniería y Tecnología		14	4	18	12	4	16	25	11	36	37	15	52
Ingeniería Mecánica		Apizaco	Ciencias Básicas Ingeniería y Tecnología		22	3	25	19	5	24	58	5	63	77	10	87
Ingeniería Química		Apizaco	Ciencias Básicas Ingeniería y Tecnología		28	24	52	24	26	50	40	45	85	64	71	135
Matemáticas Aplicadas		Apizaco	Ciencias Básicas, Ingeniería y Tecnología		11	4	15	12	7	19	31	25	56	43	32	75
Química Industrial		Apizaco	Ciencias Básicas, Ingeniería y Tecnología		9	8	17	5	8	13	21	43	64	26	51	77
<b>TOTAL</b>																
<b>TOTAL</b>																
INGENIERIA QUIMICA																
Ciencias de la Calidad		Apizaco	Ciencias Básicas, Ingeniería y Tecnología		0	0	0	0	0	0	0	0	0	0	0	0
Ciencias en Ingeniería Química		Apizaco	Ciencias Básicas, Ingeniería y Tecnología		10	9	19	10	9	19	8	6	14	18	15	33
Ciencias en Sistemas Computacionales y Electrónicos		Apizaco	Ciencias Básicas, Ingeniería y Tecnología		2	2	4	2	2	4	5	5	10	7	7	14
Ingeniería de Software		Apizaco	Ciencias Básicas, Ingeniería y Tecnología		2	0	2	2	0	2	0	0	0	0	0	2
Uso y Gestión de Tecnologías de la Información		Apizaco	Ciencias Básicas, Ingeniería y Tecnología		9	4	13	10	3	13	9	1	10	19	4	23
Matemáticas		Apizaco	Ciencias Básicas, Ingeniería y Tecnología		1	0	1	0	0	0	13	3	16	13	3	16
<b>TOTAL</b>																
<b>TOTAL DEL CAMPUS</b>																
<b>TOTAL</b>																
<b>TOTAL DEL CAMPUS</b>																




NOMBRE DEL CAMPUS: Calpulalpan	NIVEL	ESCUELA / FACULTAD / CENTRO / DES	MUNICIPIO	ASPIRANTES		NUEVO INGRESO		REINGRESO		MATRICULA TOTAL					
				H	M	H	M	H	M	H	M				
<b>TOTAL</b>															
<b>TOTAL</b>															
<b>LICENCIATURA</b>															
Administración		Unidad Académica Multidisciplinaria	Calpulalpan	7	10	17	13	14	27	28	46	74	41	60	101
Ciencias de la Educación		Unidad Académica Multidisciplinaria	Calpulalpan	3	36	39	5	51	56	20	128	148	25	179	204
Ciencias Políticas y Administración Pública		Unidad Académica Multidisciplinaria	Calpulalpan	2	7	9	4	6	10	25	22	47	29	28	57
Contaduría Pública		Unidad Académica Multidisciplinaria	Calpulalpan	4	14	18	9	17	26	29	50	79	38	67	105
Criminología		Unidad Académica Multidisciplinaria	Calpulalpan	22	35	57	33	50	83	112	120	232	145	170	315
Derecho		Unidad Académica Multidisciplinaria	Calpulalpan	20	23	43	36	27	63	142	153	295	178	180	358
Enseñanza de Lenguas		Unidad Académica Multidisciplinaria	Calpulalpan	6	15	21	5	13	18	21	42	63	26	55	81
Ingeniería en Computación		Unidad Académica Multidisciplinaria	Calpulalpan	5	1	6	14	2	16	26	6	32	40	8	48
Lenguas Modernas Aplicadas		Unidad Académica Multidisciplinaria	Calpulalpan	0	0	0	0	0	0	0	0	0	0	0	0
Psicología		Unidad Académica Multidisciplinaria	Calpulalpan	8	26	34	11	31	42	39	117	156	50	148	198
Nutrición		Unidad Académica Multidisciplinaria	Calpulalpan	5	20	25	7	26	33	10	27	37	17	53	70
<b>TOTAL</b>															
<b>TOTAL</b>															
<b>ESPECIALIDAD</b>															
<b>TOTAL</b>															
<b>MAESTRIA</b>															
<b>TOTAL</b>															
<b>EDUCACIÓN</b>															
Educación		Unidad Académica Multidisciplinaria	Calpulalpan	6	4	10	6	5	11	14	26	40	20	31	51
<b>TOTAL</b>															
<b>TOTAL</b>															
<b>TOTAL DEL CAMPUS</b>															
<b>TOTAL</b>															

NOMBRE DEL CAMPUS: Contia de Juan Cuamatzi	NIVEL	ESCUELA / FACULTAD / CENTRO / DES	MUNICIPIO	ASPIRANTES		NUEVO INGRESO		REINGRESO		MATRICULA TOTAL					
				H	M	H	M	H	M	H	M				
<b>TOTAL</b>															
<b>TOTAL</b>															
<b>LICENCIATURA</b>															
Arquitectura		Diseño Arte y Arquitectura	Contia de Juan Cuamatzi	109	37	146	62	22	84	232	105	337	294	127	421
Artes Visuales		Diseño Arte y Arquitectura	Contia de Juan Cuamatzi	19	23	42	19	20	39	43	37	80	62	57	119
Diseño Automotriz		Diseño Arte y Arquitectura	Contia de Juan Cuamatzi	19	2	21	14	2	16	44	5	49	58	7	65
Diseño Textil		Diseño Arte y Arquitectura	Contia de Juan Cuamatzi	7	43	50	6	41	47	13	57	70	19	98	117
<b>TOTAL</b>															
<b>TOTAL</b>															
<b>ESPECIALIDAD</b>															
<b>TOTAL</b>															
<b>MAESTRIA</b>															
<b>TOTAL</b>															
<b>EDUCACIÓN</b>															
obra publica municipal		Diseño Arte y Arquitectura	Contia de Juan Cuamatzi	0	0	0	0	0	0	32	9	41	32	9	41
<b>TOTAL</b>															
<b>TOTAL</b>															
<b>TOTAL DEL CAMPUS</b>															
<b>TOTAL</b>															



NOMBRE DEL CAMPUS: Ixtacuixtla	NIVEL	ESCUELA / FACULTAD / CENTRO / DES	MUNICIPIO	IASPIRANTES				NUEVO INGRESO				REINGRESO				MATRICULA TOTAL										
				H		M		H		M		H		M		H		M								
				Total	Total	Total	Total	Total	Total	Total	Total	Total	Total	Total	Total	Total	Total	Total	Total							
TOTAL																										
TOTAL																										
Biología	Licenciatura	Agrobiología	Ixtacuixtla	10	20	30	17	22	39	49	38	87	60	126	5	14	19	6	16	22	26	46	72	32	62	94
				15	34	49	23	38	61	75	84	159	98	220	0	0	0	0	0	0	0	0	0	0	0	0
TOTAL																										
TOTAL																										
Ciencias Ambientales	Licenciatura	Centro de Investigación en Genética y Ambiente	Ixtacuixtla	1	6	7	1	6	7	3	6	9	16	1	6	7	1	6	7	3	6	9	4	12	16	
				1	6	7	1	6	7	3	6	9	4	12	16	0	0	0	0	0	0	0	0	0	0	0
TOTAL DEL CAMPUS																										

NOMBRE DEL CAMPUS: San Pablo del Monte	NIVEL	ESCUELA / FACULTAD / CENTRO / DES	MUNICIPIO	IASPIRANTES				NUEVO INGRESO				REINGRESO				MATRICULA TOTAL										
				H		M		H		M		H		M		H		M								
				Total	Total	Total	Total	Total	Total	Total	Total	Total	Total	Total	Total	Total	Total	Total	Total							
TOTAL																										
TOTAL																										
Administración	Licenciatura	Ciencias Económico Administrativas	San Pablo del monte	4	10	14	15	26	41	27	34	61	42	102	9	6	15	20	14	34	29	28	57	49	42	91
				20	36	56	21	41	62	75	218	293	96	259	355	4	13	17	5	13	18	17	61	78	22	74
Criminología	Licenciatura	Derecho, Ciencias Políticas y Criminología	San Pablo del monte	0	0	0	0	0	0	0	0	0	0	0	0	0	0	0	0	0	0	0	0	0	0	0
				37	65	102	61	94	155	149	350	499	210	444	654	0	0	0	0	0	0	0	0	0	0	0
Nutrición	Licenciatura	Ciencias de la Salud	San Pablo del monte	0	0	0	0	0	0	0	0	0	0	0	0	0	0	0	0	0	0	0	0	0	0	
				0	0	0	0	0	0	0	0	0	0	0	0	0	0	0	0	0	0	0	0	0	0	0
Psicología	Licenciatura	Trabajo social sociología y psicología	San Pablo del monte	0	0	0	0	0	0	0	0	0	0	0	0	0	0	0	0	0	0	0	0	0	0	
				0	0	0	0	0	0	0	0	0	0	0	0	0	0	0	0	0	0	0	0	0	0	0
TOTAL DEL CAMPUS																										



DEPARTAMENTO DE DISEÑO


NOMBRE DEL CAMPUS: Teacalco

IATR IILA

NOMBRE DEL CAMPUS: Teacalco	ESQUELA / FACULTAD / CENTRO / DES	MUNICIPIO		ASPIRANTES		NUEVO INGRESO		REINGRESO		MATRICULA TOTAL					
		H	M	H	M	H	M	H	M	H	M				
<b>TOTAL</b>															
<b>TOTAL</b>															
	Unidad Académica Multidisciplinaria	Teacalco		14	8	22	37	22	59	100	94	194	137	116	253
	Unidad Académica Multidisciplinaria	Teacalco		0	0	0	10	49	59	55	154	209	65	203	268
	Unidad Académica Multidisciplinaria	Teacalco		0	0	0	1	23	24	2	23	25	3	46	49
<b>TOTAL</b>				14	8	22	48	94	142	157	271	428	205	365	570
<b>TOTAL</b>				0	0	0	0	0	0	0	0	0	0	0	0
<b>TOTAL</b>				0	0	0	0	0	0	0	0	0	0	0	0
<b>TOTAL</b>				0	0	0	0	0	0	0	0	0	0	0	0
<b>TOTAL DEL CAMPUS</b>				14	8	22	48	94	142	157	271	428	205	365	570

MATRICULA

NOMBRE DEL CAMPUS: Tlaxcala	ESQUELA / FACULTAD / CENTRO / DES	MUNICIPIO		ASPIRANTES		NUEVO INGRESO		REINGRESO		MATRICULA TOTAL					
		H	M	H	M	H	M	H	M	H	M				
<b>TOTAL</b>															
<b>TOTAL</b>															
	Comunicación e Innovación Educativa	Tlaxcala		25	72	97	28	63	91	162	295	457	190	358	548
	Química Clínica	Tlaxcala		23	22	45	22	24	46	53	57	110	75	81	156
	Administración	Tlaxcala		27	77	104	19	52	71	69	167	236	88	219	307
	Contaduría Pública	Tlaxcala		75	144	219	60	116	176	155	231	386	215	347	562
	Negocios Internacionales	Tlaxcala		97	162	259	83	125	208	179	284	463	262	409	671
	Atención Integral al adulto mayor	Tlaxcala		53	103	156	48	93	141	124	231	355	172	324	496
	Ciencias de la Familia	Tlaxcala		0	15	15	0	16	16	5	29	34	10	38	48
	Educación Especial	Tlaxcala		5	54	59	5	47	52	10	122	132	15	169	184
	Ciencias Políticas y Administración Pública	Tlaxcala		36	40	76	32	30	62	172	144	316	204	174	378
	Criminología	Tlaxcala		96	144	240	70	102	172	354	430	784	424	532	956
	Derecho	Tlaxcala		260	295	555	125	147	272	600	727	1327	725	874	1599
	Antropología	Tlaxcala		6	8	14	4	7	11	19	11	30	23	18	41
	Enseñanza de lenguas	Tlaxcala		46	93	139	40	87	127	109	231	340	149	318	467
	Filosofía	Tlaxcala		4	7	11	8	2	10	12	15	27	20	17	37
	Historia	Tlaxcala		7	3	10	5	2	7	19	8	27	24	10	34
	Lengua y literatura hispanoamericana	Tlaxcala		10	15	25	9	16	25	15	18	33	24	34	58
	Lenguas Modernas Aplicadas	Tlaxcala		0	0	0	0	0	0	0	0	2	2	0	2
	para Hispanoamericana	Tlaxcala		0	0	0	0	0	0	0	0	1	0	1	1
	Trujano Dentista	Tlaxcala		42	147	189	29	90	119	188	393	581	217	483	700
	Psicología	Tlaxcala		31	178	209	38	113	151	146	444	590	184	557	741
	Psicoterapia	Tlaxcala		14	28	42	13	22	35	36	125	161	49	147	196
	Sociología	Tlaxcala		15	15	30	10	12	22	22	21	25	46	31	68
	Trabajo Social	Tlaxcala		24	96	120	23	64	87	52	289	341	75	353	428
<b>TOTAL</b>				902	1730	2632	676	1239	1915	2507	4328	6835	3183	5567	8750



DEPARTAMENTO DE DISEÑO



NOMBRE DEL CAMPUS:	TIAXCO	Odontología		Odontología		TOTAL		TOTAL DEL CAMPUS	
		H	M	H	M	H	M	H	M
Endodencia		0	0	0	0	0	0	0	0
Estomatología pediátrica		0	0	0	0	0	0	0	0
<b>TOTAL</b>		<b>0</b>	<b>0</b>	<b>0</b>	<b>0</b>	<b>0</b>	<b>0</b>	<b>0</b>	<b>0</b>
Administración		0	0	0	0	0	0	0	0
Administración Tributaria		0	0	0	0	0	0	0	0
Analisis Regional		6	12	18	6	12	18	3	8
Administración Pública Estatal y Municipal		0	0	0	0	0	0	0	0
Derecho Constitucional y Amparo		0	0	0	0	0	0	0	0
Derecho Constitucional y Procesal Constitucional		9	8	17	9	8	17	9	2
Derecho Fiscal		9	3	12	9	3	12	3	1
Derecho Penal		0	0	0	0	0	0	0	0
Derecho Penal Contradictorio Adversarial		0	0	0	0	0	0	0	0
Argumentación Jurídica		14	6	20	14	6	20	11	13
Fiscalización, Transparencia y Rendición de Cuentas		0	0	0	0	0	0	0	0
Ciencias Biológicas		0	0	0	0	0	0	0	0
Educación		0	0	0	0	0	0	0	0
Ciencias de la Salud Pública		0	0	0	0	0	0	0	0
Educación Especial		0	0	0	0	0	0	0	0
Terapia Familiar		0	0	0	0	0	0	0	0
Lenguas Modernas y Estudios del Discurso		0	0	0	0	0	0	0	0
Humanidades		0	0	0	0	0	0	0	0
Ciencias Sociales		0	0	0	0	0	0	0	0
Estudios de Género		0	0	0	0	0	0	0	0
Trabajo Social		3	8	11	3	8	11	2	5
Trabajo Social		0	0	0	0	0	0	0	0
<b>TOTAL</b>		<b>59</b>	<b>57</b>	<b>116</b>	<b>58</b>	<b>59</b>	<b>117</b>	<b>88</b>	<b>140</b>
Ciencias Económico Administrativas		12	15	27	0	0	0	6	6
Ciencias Económico Administrativas		0	0	0	12	15	27	0	0
Centro de Investigaciones Jurídico Políticas		6	2	8	6	1	7	0	0
Centro de Investigaciones Jurídico Políticas		4	7	11	5	6	11	16	20
Centro Tlaxcala de Biología de la Conducta		6	10	16	6	10	16	9	10
Ciencias de la Educación		0	0	0	0	0	0	4	5
Trabajo social sociología y psicología		28	34	62	29	32	61	41	44
<b>TOTAL</b>		<b>989</b>	<b>1821</b>	<b>2810</b>	<b>763</b>	<b>1330</b>	<b>2093</b>	<b>2642</b>	<b>4521</b>
<b>TOTAL DEL CAMPUS</b>		<b>989</b>	<b>1821</b>	<b>2810</b>	<b>763</b>	<b>1330</b>	<b>2093</b>	<b>2642</b>	<b>4521</b>

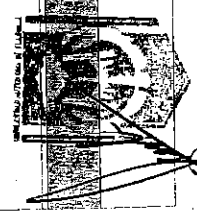
NOMBRE DEL CAMPUS:	TIAXCO	ASPIRANTES		NUEVO INGRESO		REINGRESO		MATRÍCULA TOTAL	
		H	M	H	M	H	M	H	M
ESUELA / FACULTAD / CENTRO / DES		0	0	0	0	0	0	0	0
MEDIA SUPERIOR		0	0	0	0	0	0	0	0
TOTAL		0	0	0	0	0	0	0	0
ESUELA / FACULTAD / CENTRO / DES		0	0	0	0	0	0	0	0
LIJENCIATURA		0	0	0	0	0	0	0	0
Ciencias Ambientales		8	10	18	8	13	21	13	35
Agrobiología		8	10	18	8	13	21	13	35
TOTAL		16	20	36	16	26	42	26	69
ESPECIALIDAD		0	0	0	0	0	0	0	0
MAESTRIA		0	0	0	0	0	0	0	0
DOCTORADO		0	0	0	0	0	0	0	0
TOTAL		0	0	0	0	0	0	0	0
TOTAL DEL CAMPUS		16	20	36	16	26	42	26	69



NOMBRE DEL CAMPUS: Xalpatlahuaya / Huamantla	NIVEL	ESCUELA / FACULTAD / CENTRO / DES	MUNICIPIO	ASPIRANTES		NUEVO INGRESO		REINGRESO		MATRICULA TOTAL					
				Total		Total		Total							
				H	M	H	M	H	M						
<b>TOTAL</b>															
<b>TOTAL</b>															
Medicina Veterinaria y Zootecnia	Licenciatura	Agrobiología	Huamantla	88	51	139	29	28	57	161	66	227	190	94	284
				88	51	139	29	28	57	161	66	227	190	94	284
<b>TOTAL</b>															
<b>TOTAL</b>															
<b>TOTAL</b>															
<b>TOTAL</b>															
<b>TOTAL DEL CAMPUS</b>															
<b>TOTAL</b>															

NOMBRE DEL CAMPUS: Zacatelco	NIVEL	ESCUELA / FACULTAD / CENTRO / DES	MUNICIPIO	ASPIRANTES		NUEVO INGRESO		REINGRESO		MATRICULA TOTAL					
				Total		Total		Total							
				H	M	H	M	H	M						
<b>TOTAL</b>															
<b>TOTAL</b>															
Enfermería	Licenciatura	Ciencias de la Salud	Zacatelco	60	274	334	26	112	138	137	557	694	163	669	832
				622	1019	1641	0	0	0	360	492	852	360	492	852
Médico Cirujano	Licenciatura	Ciencias de la Salud	Zacatelco	682	1293	1975	26	112	138	497	1049	1546	523	1161	1684
				0	0	0	0	0	0	0	0	0	0	0	0
<b>TOTAL</b>															
<b>TOTAL</b>															
Enfermería	Maestría	Ciencias de la Salud	Zacatelco	0	1	11	12	2	11	13	3	22	25	25	
				0	0	0	1	11	12	2	11	13	3	22	25
<b>TOTAL</b>															
<b>TOTAL</b>															
<b>TOTAL DEL CAMPUS</b>															
<b>TOTAL</b>															

TOTAL MATRICULA ESCOLARIZADA										
2241	9677	55499	2145	7454	4890	7535	12425	6229	9680	15919



**MODALIDAD: NO ESCOLARIZADA**

NOMBRE DEL CAMPUS: Zacatelco	MATRICULA																						
	NIVEL	ESUELA / FACULTAD / CENTRO / DES	MUNICIPIO	ASPIRANTES		NUEVO INGRESO		REINGRESO		MATRICULA TOTAL													
				H	M	Total	H	M	Total	H	M	Total											
<b>TOTAL</b>																							
Ciencias de la Salud																							
Enfermería y Obstetricia SUA/Lic.																							
<b>TOTAL</b>																							
<b>TOTAL</b>																							
<b>TOTAL</b>																							
<b>TOTAL</b>																							
<b>TOTAL DEL CAMPUS</b>																							
<b>TOTAL MATRICULA NO ESCOLARIZADA</b>																							
<b>TOTAL MATRICULA INSTITUCION UAT</b>																							
<table border="1"> <tr> <td>2241</td> <td>3671</td> <td>5912</td> <td>1351</td> <td>212</td> <td>3543</td> <td>4890</td> <td>7593</td> <td>12435</td> <td>6241</td> <td>9727</td> <td>15968</td> </tr> </table>												2241	3671	5912	1351	212	3543	4890	7593	12435	6241	9727	15968
2241	3671	5912	1351	212	3543	4890	7593	12435	6241	9727	15968												

FUENTE: SIIA-ST, Reportada en 911, Corte al 30 de Septiembre 2016



M.C. BLANCA LETICIA DAVILA GUTIERREZ  
 NOMBRE Y FIRMA DEL RESPONSABLE DE LA CAPTURA  
**DEPARTAMENTO DE DISEÑO  
 Y ANALISIS ESTADISTICO**

*[Handwritten signature]*

**6. Resumen de matrícula.**

**Resumen de matrícula reportada con base en el informe DGESU-SEP y fecha de corte al 30 de Septiembre de 2016.**

<b>ST-Diseño y Analisis Estadístico</b>			
<b>Nivel</b>	<b>Matrícula de nuevo ingreso</b>	<b>Matrícula de reingreso</b>	<b>Total</b>
Media Superior			0
TSU/PA			0
Licenciatura	3290	11921	15211
Especialidad		15	15
Maestría	189	387	576
Doctorado	64	102	166
<b>Total</b>	<b>3543</b>	<b>12425</b>	<b>15968</b>



DEPARTAMENTO DE DISEÑO  
Y ANALISIS ESTADISTICO

**7. Variación de la matrícula.**

Se encontró que la variación entre los indicadores de matrícula de la Universidad Autónoma de Tlaxcala a la fecha de corte con respecto al año anterior (septiembre/septiembre) es por la cantidad de 495 alumnos, como se muestra en el cuadro siguiente:

Nivel	Matrícula total actual de acuerdo al informe DGESU-SEP de 30/09/2016	Matrícula total del año pasado de acuerdo al Informe de auditoría externa de 30/09/2015	Variación	Porcentaje de Variación
Media Superior	0	0	N/A	N/A
TSU/PA	0	0	N/A	N/A
Licenciatura	15211	14789	422.00	2.9%
Especialidad	15	17	- 2.00	-11.8%
Maestría	576	576	-	0.0%
Doctorado	166	91	75.00	82.4%
<b>Total</b>	<b>15968</b>	<b>15473</b>	<b>495.00</b>	<b>3.2%</b>



*[Handwritten signature]*

SECRETARÍA DE ADMINISTRACIÓN

**2016**

UNIVERSIDAD AUTÓNOMA DE TLAXCALA



# **INFORME SEMESTRAL ESPECÍFICO SOBRE LA AMPLIACIÓN DE LA MATRICULA SEGUNDO SEMESTRE**

- 1. NIVEL GENERAL**
- 2. POR CAMPUS**
- 3. FACULTAD**
- 4. PROGRAMA**

**2016**

**SEGUNDO  
INFORME  
SEMESTRAL  
ESPECIFICO**

UNIVERSIDAD AUTÓNOMA DE TLAXCALA



# **1. NIVEL GENERAL**

NOMBRE DEL CAMPUS: APITECO	ESQUELA/FACULTAD/CENTRO DE ESTUDIOS	PERIODO	ASPIRANTES		NUEVO INGRESO		REINGRESO		MATRICULA TOTAL	CAMBIO	CAUSA DE LA VARIACION				
			OTOÑO 2016	OTOÑO 2015	OTOÑO 2016	OTOÑO 2015	OTOÑO 2016	OTOÑO 2015							
Ingeniería en Computación	CS. Básicas Ingeniería y Tecnología	OTOÑO 2016	53	25	78	44	26	70	138	38	176	182	64	246	Programa educativo con disminución en aspirantes, con disminución en nuevo ingreso, con cambio de plan y egresa la primera generación de duración de 8 semestres
		Diferencia	-18	2	-16	-25	4	-21	-36	-11	-47	-61	-7	-68	
Ingeniería en Sistemas Electrónicos	CS. Básicas Ingeniería y Tecnología	OTOÑO 2016	14	4	18	12	4	16	25	11	36	37	15	52	Programa educativo con disminución en aspirantes, con disminución en nuevo ingreso, mostrando una matrícula total homojenea
		OTOÑO 2015	14	8	22	13	10	23	27	4	31	40	14	54	
Ingeniería Mecánica	CS. Básicas Ingeniería y Tecnología	OTOÑO 2016	22	3	25	19	5	24	58	5	63	77	10	87	Programa educativo con disminución en aspirantes, con disminución en nuevo ingreso, mostrando una matrícula total homojenea
		OTOÑO 2015	31	2	33	26	3	29	57	3	60	83	6	89	
Ingeniería Química	CS. Básicas Ingeniería y Tecnología	OTOÑO 2016	28	24	52	24	26	50	40	45	85	64	71	135	Programa educativo con disminución en aspirantes, con incremento en nuevo ingreso, con deserción en reingreso, mostrando una matrícula total menor a la que se compara
		OTOÑO 2015	29	31	60	25	23	48	47	60	107	72	83	155	
Matemáticas Aplicadas	CS. Básicas Ingeniería y Tecnología	OTOÑO 2016	11	4	15	12	7	19	31	25	56	43	32	75	Programa educativo con disminución en aspirantes, con disminución en nuevo ingreso, con deserción en reingreso, mostrando una matrícula total menor a la que se compara
		OTOÑO 2015	13	11	24	13	10	23	31	28	59	44	38	82	
Química Industrial	CS. Básicas Ingeniería y Tecnología	OTOÑO 2016	9	8	17	5	8	13	21	43	64	26	51	77	Programa educativo con disminución en aspirantes, con disminución en nuevo ingreso, con retención en reingreso, con matrícula total menor a la que se compara
		OTOÑO 2015	15	17	32	10	26	36	16	32	48	26	58	84	
<b>MODALIDAD ESCOLARIZADA</b>															
Ciencias de la Calidad	CS. Básicas Ingeniería y Tecnología	OTOÑO 2016	10	9	19	10	9	19	8	6	14	16	15	33	Programa educativo con incremento en aspirantes y nuevo ingreso, con deserción en reingreso, mostrando una matrícula total homojenea
		OTOÑO 2015	8	9	17	7	7	14	14	5	19	21	12	33	
Ciencias en Ingeniería Química	CS. Básicas Ingeniería y Tecnología	OTOÑO 2016	2	2	4	2	2	4	5	5	10	7	7	14	Programa educativo con disminución en aspirantes, con incremento en nuevo ingreso, con deserción en reingreso, con matrícula total homojenea
		OTOÑO 2015	1	4	5	1	2	3	7	5	12	8	7	15	
Ingeniería del Software	CS. Básicas Ingeniería y Tecnología	OTOÑO 2016	9	4	13	10	3	13	9	1	10	19	4	23	Programa educativo con incremento en aspirantes y nuevo ingreso, con retención en reingreso, mostrando una matrícula total mayor a la que se compara
		OTOÑO 2015	9	0	9	9	0	9	4	5	9	13	5	18	
Uso y Gestión de Tecnologías de la Información	CS. Básicas Ingeniería y Tecnología	OTOÑO 2016	1	0	1	0	0	1	-2	0	-2	-1	0	-1	Programa educativo con un aspirantes, sin nuevo ingreso, con retención en reingreso, mostrando una matrícula total homojenea
		OTOÑO 2015	1	0	1	0	0	0	1	-3	-2	1	-3	-2	
Ciencias en Sistemas Computacionales y Electrónicos	CS. Básicas Ingeniería y Tecnología	OTOÑO 2016	2	0	2	2	0	2	0	0	0	2	0	2	Programa educativo sin matrícula anterior, solo atiende a nuevo ingreso
		OTOÑO 2015	2	0	2	2	0	2	0	0	0	2	0	2	
Matemáticas	CS. Básicas Ingeniería y Tecnología	OTOÑO 2016	1	3	4	2	2	4	4	2	6	6	4	10	Programa educativo con aspirantes, con disminución en nuevo ingreso, se encuentra cubriendo sus grados de avance lo cual se refleja con incremento en matrícula total
		OTOÑO 2015	1	3	4	0	6	3	9	0	6	3	9	9	
<b>OTRO</b>															
Ingeniería	CS. Básicas Ingeniería y Tecnología	OTOÑO 2016	0	1	1	0	0	1	3	4	1	3	4	3	Programa educativo con un aspirantes, sin nuevo ingreso, con retención en reingreso, con matrícula total homojenea
		OTOÑO 2015	0	1	1	0	0	0	1	2	3	1	2	3	
Ingeniería en Sistemas Computacionales y Electrónicos	CS. Básicas Ingeniería y Tecnología	OTOÑO 2016	3	0	3	3	0	3	7	5	12	10	5	15	Programa educativo con aspirantes, con nuevo ingreso, con retención en reingreso, mostrando una matrícula total superior a la que se compara
		OTOÑO 2015	3	0	3	3	0	3	4	7	3	4	7	8	



NOMBRE DEL CAMPUS		CÓDIGO DE LA UNIDAD		CÓDIGO DE LA MATERIA		CÓDIGO DE LA ASIGNATURA		CÓDIGO DE LA CARRERA		CÓDIGO DE LA ESCUELA		CÓDIGO DE LA INSTITUCIÓN		
Administración	Unidad Académica Multidisciplinaria	OTOÑO 2016	7	10	17	13	14	27	28	46	74	41	60	101
		Diferencia	3	22	25	6	16	22	29	48	77	35	64	99
Ciencias de la Educación	Unidad Académica Multidisciplinaria	OTOÑO 2016	3	36	39	5	51	56	20	128	148	25	179	204
		Diferencia	6	33	39	7	40	47	18	112	130	25	152	177
Ciencias Políticas y Administración Pública	Unidad Académica Multidisciplinaria	OTOÑO 2016	2	7	9	4	6	10	25	22	47	29	28	57
		Diferencia	-8	-2	-10	-7	-7	-14	7	2	9	0	-5	-5
Contaduría Pública	Unidad Académica Multidisciplinaria	OTOÑO 2016	10	19	29	11	18	29	22	53	75	33	71	104
		Diferencia	-6	-5	-11	-2	-1	-3	7	-3	4	5	-4	1
Criminología	Unidad Académica Multidisciplinaria	OTOÑO 2016	22	35	57	33	50	83	112	120	232	145	170	315
		Diferencia	36	35	73	47	41	88	58	77	135	105	118	223
Derecho	Unidad Académica Multidisciplinaria	OTOÑO 2016	-16	0	-16	-14	9	-5	54	43	97	40	52	92
		Diferencia	19	18	37	34	39	73	136	170	306	170	209	379
Enseñanza de Lenguas	Unidad Académica Multidisciplinaria	OTOÑO 2016	1	5	6	2	-12	-10	6	-17	-11	8	-29	-21
		Diferencia	6	15	21	5	13	18	21	42	63	26	55	81
Ingeniería en Computación	Unidad Académica Multidisciplinaria	OTOÑO 2016	3	18	21	5	26	31	26	31	57	31	57	88
		Diferencia	3	-3	0	0	-13	-13	-5	11	6	-5	-2	-7
Lenguas Modernas Aplicadas	Unidad Académica Multidisciplinaria	OTOÑO 2016	5	1	6	14	2	16	26	6	32	40	8	48
		Diferencia	7	4	11	11	2	13	44	12	56	55	14	69
Psicología	Unidad Académica Multidisciplinaria	OTOÑO 2016	-2	-3	-5	3	0	3	-18	-6	-24	-15	-6	-21
		Diferencia	0	0	0	0	0	0	0	0	0	0	0	0
Nutrición	Unidad Académica Multidisciplinaria	OTOÑO 2016	0	0	0	0	0	0	0	0	0	0	0	0
		Diferencia	0	0	0	0	0	0	0	0	0	0	0	0
Educación	Unidad Académica Multidisciplinaria	OTOÑO 2016	6	4	10	6	5	11	14	26	40	20	31	51
		Diferencia	5	11	16	5	11	16	16	26	42	21	37	58
Arquitectura	Diseño Arte y Arquitectura	OTOÑO 2016	109	37	146	62	22	84	232	105	337	294	127	421
		Diferencia	-14	-20	-34	3	-15	-12	24	20	44	27	5	32
Artes Visuales	Diseño Arte y Arquitectura	OTOÑO 2016	19	23	42	19	20	39	43	37	80	62	57	119
		Diferencia	-12	5	-7	0	5	5	3	0	3	3	5	8
Diseño Automotriz	Diseño Arte y Arquitectura	OTOÑO 2016	19	2	21	14	2	16	44	5	49	58	7	65
		Diferencia	-3	-1	-4	-8	-1	-9	10	1	11	2	0	2
Diseño de obra pública municipal	Diseño Arte y Arquitectura	OTOÑO 2016	7	43	50	6	41	47	13	57	70	19	98	117
		Diferencia	6	32	38	5	23	28	14	57	71	19	80	99
Educación	Unidad Académica Multidisciplinaria	OTOÑO 2016	1	11	12	1	18	19	-1	0	-1	0	18	18
		Diferencia	0	0	0	0	0	0	0	0	0	0	0	0
Educación	Unidad Académica Multidisciplinaria	OTOÑO 2016	0	0	0	0	0	0	0	0	0	0	0	0
		Diferencia	0	0	0	0	0	0	0	0	0	0	0	0

Programa educativo con disminución en aspirantes, con incremento en nuevo ingreso, con deserción en reingreso, mostrando una matrícula total homogénea

Programa educativo con homogeneidad en sus aspirantes, con incremento en nuevo ingreso, con retención en reingreso, mostrando una matrícula total superior a la que se compara

Programa educativo con disminución en aspirantes y nuevo ingreso, y retención en reingreso, mostrando una matrícula total menor a la que se compara

Programa educativo con disminución en aspirantes y nuevo ingreso, con retención en reingreso, mostrando una matrícula total superior a la que se compara

Programa educativo con incremento en aspirantes, con disminución en nuevo ingreso, con deserción en reingreso, mostrando una matrícula total menor a la que se compara

Programa educativo con aspirantes homogéneos con disminución en nuevo ingreso, con retención en reingreso, mostrando una matrícula total menor a la que se compara

Programa educativo con disminución en aspirantes, con aumento en nuevo ingreso, con deserción en reingreso, con matrícula total menor a la que se compara

Programa educativo que solo atiende a los alumnos en avance, y se encuentra en liquidación

Programa educativo con disminución en aspirantes y nuevo ingreso, con deserción en reingreso, y matrícula total menor a la que se compara

Programa educativo con aspirantes, con disminución en nuevo ingreso, con reingreso que va cubriendo sus periodos de avance, con matrícula total superior a la que se compara


Programa educativo con disminución en aspirantes y nuevo ingreso, con deserción en reingreso así mismo en matrícula total mayor a la que se presenta

Programa educativo con disminución en aspirantes, con incremento en nuevo ingreso, con retención en reingreso, y matrícula total homogénea

Programa educativo con disminución en aspirantes y nuevo ingreso, con retención en reingreso, mostrando una matrícula total homogénea

Programa educativo con incremento en aspirantes y nuevo ingreso, con homogeneidad en reingreso, mostrando una matrícula total mayor a la que se compara

Programa educativo sin aspirantes, con reingreso que va cubriendo sus periodos de avance, con matrícula total superior a la que se compara




SECRETARÍA DE EDUCACIÓN

SECRETARÍA DE EDUCACIÓN

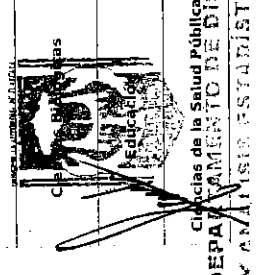
SECRETARÍA DE EDUCACIÓN

NOMBRE DEL CAMPUS		CICLO		MAY		JUN		JUL		AUG		SEPT		OCT		NOV		DICI		TOTAL		CAUSA DE LA VARIACION	
Biología	Agrobiología	OTOÑO 2016	10	20	30	17	22	39	49	38	87	66	60	126	Programa educativo con disminución en aspirantes, con decremento en nuevo ingreso, con deserción en reingreso, mostrando una matrícula total menor a la que se presenta								
		OTOÑO 2015	22	21	43	24	22	46	49	46	95	73	68	141									
		Diferencia	-12	-1	-13	-7	0	-7	0	-8	-8	-7	-8	-15	-10,64								
		OTOÑO 2016	5	14	19	6	16	22	26	46	72	32	62	94	Programa educativo con disminución en aspirantes y nuevo ingreso, con retención en reingreso, e incremento en matrícula total								
Naturopatía	Agrobiología	OTOÑO 2015	12	21	33	11	23	34	18	27	45	29	50	79									
		Diferencia	-7	-7	-14	-5	-7	-12	8	19	27	3	12	15	18,99								
Ciencias Ambientales	Centro de Investigaciones en Genética y Ambiente CIGVA	OTOÑO 2016	0	0	0	0	0	0	0	0	0	0	0	0	Programa educativo en suspensión temporal								
		OTOÑO 2015	0	0	0	0	0	0	0	0	0	0	0	0	N/A								
Ciencias en Sistemas del Ambiente	Centro de Investigaciones en Genética y Ambiente CIGVA	OTOÑO 2016	1	6	7	1	6	7	3	6	9	4	12	16	Programa educativo con disminución en aspirantes y nuevo ingreso, con retención en reingreso, mostrando una matrícula total mayor a la que se compara								
		OTOÑO 2015	3	6	9	3	6	9	1	0	1	4	6	10	60,00								
Ciencias Ambientales	Centro de Investigaciones en Genética y Ambiente CIGVA	OTOÑO 2016	0	0	0	0	0	0	0	0	0	0	0	0	Programa educativo sin aspirantes, sin nuevo ingreso, solo atiende a un alumno en reingreso, mostrando matrícula total homogénea								
		OTOÑO 2015	1	0	1	1	0	1	0	1	0	1	0	1	0,00								
Administración	Campus	Diferencia	-1	0	-1	-1	0	-1	1	0	1	0	0	0	0,00	CAUSA DE LA VARIACION							
		OTOÑO 2016	4	10	14	15	26	41	27	34	61	42	60	102	Programa educativo con disminución de aspirantes, con homogeneidad en nuevo ingreso, cubriendo sus grados de avance y matrícula total mayor a la que se compara								
		OTOÑO 2015	10	11	21	16	25	41	4	8	12	20	33	53	92,45								
		Diferencia	-6	-1	-7	-1	0	-23	26	49	22	27	49	92,45									
		OTOÑO 2016	9	6	15	20	14	34	29	28	57	49	42	91	Programa educativo con disminución en aspirantes y nuevo ingreso, cubriendo sus grados de avance y matrícula total mayor a la que se compara								
		OTOÑO 2015	10	12	22	22	24	46	7	8	15	29	32	61	49,18								
		Diferencia	-1	-6	-7	-2	-10	-12	22	20	42	20	10	30	355								
		OTOÑO 2016	20	36	56	21	41	62	75	218	293	96	259	326	Programa educativo con disminución en aspirantes y nuevo ingreso, cubriendo sus grados de avance y matrícula total mayor a la que se compara								
		OTOÑO 2015	24	70	94	29	72	101	59	166	225	88	238	326	8,90								
		Diferencia	-4	-34	-38	-8	-31	-39	16	52	68	8	21	29	7,87								
		OTOÑO 2016	4	13	17	5	13	18	17	61	78	22	74	96	Programa educativo con disminución en aspirantes y nuevo ingreso, cubriendo sus grados de avance y matrícula total mayor a la que se compara								
		OTOÑO 2015	2	22	24	10	33	43	12	34	46	22	67	89	28,57								
Diferencia	2	-9	-7	-5	-20	-25	5	27	32	0	7	7	7,87										
OTOÑO 2016	0	0	0	0	0	0	1	9	10	1	9	10	Programa educativo sin aspirantes, sin nuevo ingreso, cubriendo sus grados de avance y matrícula total menor a la que se compara										
OTOÑO 2015	2	8	10	2	12	14	0	2	12	14	0	2	12	14									
Diferencia	-2	-8	-10	-2	-12	-14	1	9	10	-1	-3	-4	-28,57										
NOMBRE DEL CAMPUS		Teacacal		MAY		JUN		JUL		AUG		SEPT		OCT		NOV		DICI		TOTAL		CAUSA DE LA VARIACION	
Derecho	Campus	OTOÑO 2016	14	8	22	37	22	59	100	94	194	137	116	233	Programa educativo con incremento en aspirantes, y nuevo ingreso, con retención en reingreso, y matrícula total mayor a la que se compara								
		OTOÑO 2015	10	9	19	21	37	58	103	82	185	124	119	243									
		Diferencia	4	-1	3	16	-15	1	-3	12	9	13	-3	10	4,12								
		OTOÑO 2016	0	10	49	59	55	154	209	65	203	268	Programa educativo sin aspirantes, con incremento en nuevo ingreso, con retención en reingreso, con incremento en matrícula total										
Campus	Campus	OTOÑO 2015	1	2	3	18	36	54	44	154	198	62	190	252	Programa educativo sin aspirantes, con disminución en nuevo ingreso, se encuentra cubriendo sus grados de avance lo cual se refleja con incremento en matrícula total								
		Diferencia	-1	-2	-3	-8	13	5	11	0	11	3	13	16	6,35								
Campus	Campus	OTOÑO 2016	0	1	23	24	2	23	25	3	46	49	Programa educativo sin aspirantes, con disminución en nuevo ingreso, se encuentra cubriendo sus grados de avance lo cual se refleja con incremento en matrícula total										
		OTOÑO 2015	0	2	24	26	0	2	24	26	0	2	24	26	88,46								
Diferencia	0	0	0	-1	-1	-2	2	23	25	1	22	23	88,46										




NOMBRE DEL CURSO		MATERIALES															TOTAL		DESCRIPCIÓN
Ciencias de la Educación	Ciencias de la Educación	OTOÑO 2016	25	72	97	28	63	91	162	295	457	190	358	548					Programa educativo con disminución en aspirantes, con incremento en nuevo ingreso, con deserción en reingreso, con decremento en matrícula total
		Diferencia	-8	6	-2	4	2	6	-18	-45	-63	-14	-43	-57	-9	-42			
Comunicación e Innovación Educativa	Ciencias de la Educación	OTOÑO 2016	23	22	45	22	24	46	53	57	110	75	81	156					Programa educativo con incremento en aspirantes, y nuevo ingreso, con deserción en reingreso, con matrícula total mayor a la que se compara
		Diferencia	5	-1	4	5	6	11	3	-5	-2	8	1	9	6	12			
Química clínica	Ciencias de la Salud	OTOÑO 2016	27	77	104	19	52	71	69	167	236	88	219	307					Programa educativo con disminución en aspirantes y nuevo ingreso, cubriendo sus grados de avance y matrícula total mayor a la que se compara
		Diferencia	-3	-17	-20	-5	-5	25	51	76	20	51	71	30	08				
Administración	Ciencias Económico Administrativas	OTOÑO 2016	75	144	219	60	116	176	155	231	386	215	347	562					Programa educativo con aumento en aspirantes, y disminución en nuevo ingreso, con retención en reingreso, con matrícula total mayor a la que se compara
		Diferencia	-3	16	13	-10	8	-2	20	12	32	10	20	30	5	64			
Contaduría Pública	Ciencias Económico Administrativas	OTOÑO 2016	97	162	259	83	125	208	179	284	463	262	409	671					Programa educativo con disminución en aspirantes, y nuevo ingreso, con retención en reingreso, con matrícula total homogénea
		Diferencia	-23	-15	-38	-8	4	-4	17	-8	9	9	-4	5	0	75			
Negocios Internacionales	Ciencias Económico Administrativas	OTOÑO 2016	53	103	156	48	93	141	124	231	355	172	324	496					Programa educativo con disminución en aspirantes y nuevo ingreso, con retención en reingreso, con matrícula total homogénea
		Diferencia	-13	-48	-61	-15	-34	-49	9	60	69	-6	26	20	4	20			
Atención Integral al Adulto Mayor	Ciencias para el Desarrollo Humano	OTOÑO 2016	6	12	18	5	9	14	5	29	34	10	38	48					Programa educativo con disminución en aspirantes y nuevo ingreso, con retención en reingreso, con matrícula total mayor a la que se compara
		Diferencia	3	-8	-5	2	-9	-7	3	12	15	5	3	8	20	00			
Ciencias de la Familia	Ciencias para el Desarrollo Humano	OTOÑO 2016	0	15	15	0	16	16	5	51	56	5	67	72					Programa educativo con disminución en aspirantes y nuevo ingreso, con deserción en reingreso, con decremento en matrícula total
		Diferencia	-3	-10	-13	-1	-1	-2	-4	-1	-1	-5	-2	-7	-8	86			
Educación Especial	Ciencias para el Desarrollo Humano	OTOÑO 2016	5	54	59	5	47	52	10	122	132	15	169	184					Programa educativo con disminución en aspirantes y nuevo ingreso, con deserción en reingreso, con matrícula total homogénea
		Diferencia	2	-12	-10	2	-4	-2	0	-3	-3	2	-7	-5	-2	65			
Ciencias Políticas y Administración Pública	Derecho, Ciencias Políticas y Criminología	OTOÑO 2016	36	40	76	32	30	62	172	144	316	204	174	378					Programa educativo con disminución en aspirantes y nuevo ingreso, con deserción en reingreso, con decremento en matrícula total
		Diferencia	-13	6	-7	-24	-6	-30	-11	3	-8	-35	-3	-38	-9	13			
Criminología	Derecho, Ciencias Políticas y Criminología	OTOÑO 2016	96	144	240	70	102	172	354	430	784	424	532	956					Programa educativo con disminución en aspirantes, con incremento en nuevo ingreso, con deserción en reingreso, con matrícula total homogénea
		Diferencia	-11	-19	-30	6	26	32	-20	-40	-14	6	-8	-0	83				
Derecho	Derecho, Ciencias Políticas y Criminología	OTOÑO 2016	260	295	555	125	147	272	600	727	1327	725	874	1599					Programa educativo con disminución en aspirantes y nuevo ingreso, con retención en reingreso, con matrícula total homogénea
		Diferencia	-26	-44	-70	-24	-5	-29	-9	15	6	-33	10	-23	-1	42			
Antropología	Filosofía y Letras	OTOÑO 2016	6	8	14	4	7	11	19	11	30	23	18	41					Programa educativo con disminución en aspirantes y nuevo ingreso, con retención en reingreso, con matrícula total mayor a la que se compara
		Diferencia	-3	1	-2	-5	1	-4	7	1	8	2	2	4	10	81			
Enseñanza de Lenguas	Filosofía y Letras	OTOÑO 2016	46	93	139	40	87	127	109	231	340	149	318	467					Programa educativo con disminución en aspirantes, con incremento en nuevo ingreso, con retención en reingreso, con matrícula total mayor a la que se compara
		Diferencia	-1	-5	-6	1	2	3	5	20	25	6	22	28	6	38			
Filosofía	Filosofía y Letras	OTOÑO 2016	4	7	11	8	2	10	12	15	27	20	17	37					Programa educativo homogéneo en aspirantes y nuevo ingreso, con retención en reingreso, con matrícula total mayor a la que se compara
		Diferencia	0	-1	-1	4	-4	0	-2	5	3	2	1	3	8	82			
Historia	Filosofía y Letras	OTOÑO 2016	7	3	10	5	2	7	19	8	27	24	10	34					Programa educativo con disminución en aspirantes y nuevo ingreso, con retención en reingreso, con decremento en matrícula total
		Diferencia	-7	-1	-8	-7	-2	-9	5	-2	3	-2	-4	-6	-15	00			
Lenguas y Literaturas Extranjeras	Filosofía y Letras	OTOÑO 2016	10	15	25	9	16	25	15	18	33	24	34	58					Programa educativo con incremento en aspirantes, y nuevo ingreso, con retención en reingreso e incremento en matrícula total
		Diferencia	3	1	4	3	5	8	3	2	5	6	7	13	28	89			
Lenguas y Literaturas Extranjeras Aplicadas	Filosofía y Letras	OTOÑO 2016	0	0	0	0	0	0	2	0	2	2	0	2					Programa educativo en liquidación, solo atiende a alumnos en avance
		Diferencia	0	0	0	0	0	0	-8	-26	-34	-8	-26	-34	-94	44			
Lenguas y Literaturas Extranjeras	Filosofía y Letras	OTOÑO 2016	0	0	0	0	0	0	0	1	1	0	1	1					Programa educativo en liquidación, solo atiende a alumnos en avance
		Diferencia	0	0	0	0	0	0	0	0	0	0	0	0	0	-1	0		
Lenguas y Literaturas Extranjeras	Filosofía y Letras	OTOÑO 2016	0	0	0	0	0	0	0	0	0	0	0	0					Programa educativo en liquidación, solo atiende a alumnos en avance
		Diferencia	0	0	0	0	0	0	0	0	0	0	0	0	0	-1	0		

OT	OT	1	16	29	90	119	38	113	3	18	21	7	21	14	2.04	70%	Programa educativo con disminución en aspirantes y nuevo ingreso, con retención en matrícula total
OTONO 2015	OTONO 2016	30	151	181	39	87	126	145	135	105	500	244	402	680			
Cirujano Dentista	Odontología	Diferencia	-8	16	8	-10	3	-7	3	18	21	-7	21	14	2.04		Programa educativo con disminución en aspirantes y nuevo ingreso, con retención en matrícula total
Psicología	Trabajo Social, Sociología y Psicología	OTONO 2016	31	178	209	38	113	151	146	444	590	184	557	741			Programa educativo con disminución en aspirantes y nuevo ingreso, con retención en matrícula total
		Diferencia	-47	-55	-102	-31	-44	49	102	151	36	71	107	107	16,88		Programa educativo con incremento en aspirantes, con disminución en nuevo ingreso, con retención en reingreso, con incremento en matrícula total
Psicoterapia	Trabajo Social, Sociología y Psicología	OTONO 2016	14	28	42	13	22	35	36	125	161	49	147	196			Programa educativo con incremento en aspirantes, con disminución en nuevo ingreso, con retención en reingreso, con incremento en matrícula total
		Diferencia	6	6	12	4	-18	-14	9	42	51	13	24	37	23,27		
Sociología	Trabajo Social, Sociología y Psicología	OTONO 2016	15	15	30	10	12	22	21	25	46	31	37	68			Programa educativo con incremento en aspirantes, con disminución en nuevo ingreso, con retención en reingreso, con incremento en matrícula total
		Diferencia	4	2	6	-1	1	0	-3	1	-2	-4	2	-2	-2,86		
Trabajo Social	Trabajo Social, Sociología y Psicología	OTONO 2016	24	96	120	23	64	87	52	289	341	75	353	428			Programa educativo con incremento en aspirantes, con disminución en nuevo ingreso, con retención en reingreso, con incremento en matrícula total
		Diferencia	20	90	110	17	74	91	37	222	259	54	296	350	22,29		
Endodencia	Odontología	OTONO 2016	0	0	0	0	0	0	0	4	5	9	4	5	9		Programa educativo sin aspirantes y nuevo ingreso, solo atiende a alumnos en reingreso, siendo este homogeneo, la oferta obedece al plan de estudios bianual
		Diferencia	0	0	0	0	0	0	0	0	1	-1	0	1	-1	0,00	
Estomatología pediátrica	Odontología	OTONO 2016	0	0	0	0	0	0	0	2	4	6	2	4	6		Programa educativo sin aspirantes y nuevo ingreso, solo atiende a alumnos en reingreso, con decremento en matrícula total la oferta obedece al plan de estudios bianual
		Diferencia	3	5	8	3	5	8	0	3	5	8	0	3	5	8	
Administración	Ciencias Económico Administrativas	OTONO 2016	0	0	0	0	0	0	0	18	19	37	18	19	37		Programa educativo sin aspirantes y nuevo ingreso, solo atiende a alumnos en reingreso, mostrando deserción y matrícula total con decremento
		Diferencia	0	0	0	0	0	0	0	0	-2	-11	-9	-2	-11	-22,92	
Administración Tributaria	Ciencias Económico Administrativas	OTONO 2016	0	0	0	0	0	0	0	5	1	6	5	1	6		Programa educativo sin aspirantes y nuevo ingreso, solo atiende a alumnos en reingreso, mostrando deserción y matrícula total con decremento
		Diferencia	6	12	18	6	12	18	3	8	11	9	20	29	29	-60,00	
Análisis Regional	Centro de Investigaciones Interdisciplinarias Sobre Desarrollo Regional CIISSDER	OTONO 2016	7	12	19	4	8	12	9	4	13	13	12	25			Programa educativo con disminución en aspirantes, con incremento en nuevo ingreso, con deserción en reingreso, con incremento en matrícula total
		Diferencia	-1	0	-1	2	4	6	-6	4	-2	-4	8	4	16,00		
Administración Pública Estatal y municipal	Centro de Investigaciones Jurídico Político CIJUREP	OTONO 2016	0	0	0	0	0	0	0	4	1	5	4	1	5		Programa educativo sin oferta en este periodo
		Diferencia	0	0	0	0	0	0	-4	-1	-5	-4	-1	-1	-5	-100,00	
Derecho Constitucional y Amparo	Centro de Investigaciones Jurídico Político CIJUREP	OTONO 2016	0	0	0	0	0	0	0	0	0	0	0	0	0		Programa educativo sin oferta en este periodo
		Diferencia	9	8	17	9	8	17	9	2	11	18	10	28	28	N/A	
Derecho Constitucional y Procesal Constitucional	Centro de Investigaciones Jurídico Político CIJUREP	OTONO 2016	12	1	13	9	1	10	8	7	15	17	8	25			Programa educativo con incremento en aspirantes y nuevo ingreso, con deserción en reingreso, con incremento en matrícula total
		Diferencia	-3	7	4	0	7	1	-5	-4	1	2	3	3	12,00		
Derecho Fiscal	Centro de Investigaciones Jurídico Político CIJUREP	OTONO 2016	9	3	12	9	3	12	3	1	4	12	4	16			Programa educativo con oferta en este periodo, atendiendo a alumnos rechazados
		Diferencia	9	3	12	9	3	12	3	1	4	12	4	16	N/A		
Derecho Penal	Centro de Investigaciones Jurídico Político CIJUREP	OTONO 2016	0	0	0	0	0	0	0	0	0	0	0	0	0		Programa educativo sin oferta en este periodo
		Diferencia	0	0	0	0	0	0	0	0	-1	-1	0	-1	-1	-100,00	
Derecho Penal Contradictorio Adversarial	Centro de Investigaciones Jurídico Político CIJUREP	OTONO 2016	14	6	20	14	6	20	11	13	24	25	19	44			Programa educativo con incremento en aspirantes y nuevo ingreso, con retención en reingreso, con incremento en matrícula total
		Diferencia	7	10	17	5	10	15	8	5	13	13	15	28	28	57,14	
Fiscalización, Transparencia y Rendición de Cuentas	Centro de Investigaciones Jurídico Político CIJUREP	OTONO 2016	7	-4	3	9	-4	5	3	8	11	12	4	16			Programa educativo sin oferta en este periodo
		Diferencia	0	0	0	0	0	0	0	0	0	0	0	0	0	-100,00	
Centro Tlaxcala de Biología de la Conducta CTBC	Ciencias de la Educación	OTONO 2016	10	16	26	8	11	19	7	13	20	15	24	39			Programa educativo con disminución en aspirantes y nuevo ingreso, con retención en reingreso, con incremento en matrícula total
		Diferencia	18	35	53	7	14	21	3	11	14	10	25	35	35	11,43	
Ciencias de la Salud	Ciencias de la Salud	OTONO 2016	8	4	12	6	7	13	13	14	27	19	21	40			Programa educativo con disminución en aspirantes y nuevo ingreso, con retención en reingreso, con incremento en matrícula total
		Diferencia	1	-4	-3	-1	-1	-2	4	5	9	3	4	7	21,21		
DEPARTAMENTO DE DISEÑO Y ANÁLISIS ESTADÍSTICO	Ciencias de la Salud	OTONO 2016	7	10	17	6	9	17	4	1	5	12	10	22			Programa educativo sin aspirantes, con disminución en nuevo ingreso, con retención en reingreso, con disminución total homogenea
		Diferencia	-7	-10	-17	-5	-5	-10	1	7	8	-4	2	-2	-9,99		



Educación Especial	Científicas para el Destacado Año	OTONO 2015												Diferencia	Programa educativo sin oferta en este periodo, solo atiende a alumnos en avance, con matrícula total estable en razón al plan de estudios bianual
		0	1	2	3	4	5	6	7	8	9	10	11		
Terapia Familiar	Ciencias para el Desarrollo Humano	0	-9	0	0	-9	0	1	7	8	0	-1	-1	-11,11	Programa educativo sin oferta en este periodo, solo atiende a alumnos en avance, con matrícula total estable en razón al plan de estudios bianual
		2	8	10	2	8	10	0	2	8	10	0	2	8	10
Lenguas Modernas y Estudios del Discurso	Filosofía y Letras	-2	-8	-10	-2	-8	-10	1	7	8	-1	-1	-2	-20,00	Programa educativo sin oferta en este periodo, solo atiende a alumnos en avance, con decremento en matrícula total
		3	5	8	3	5	8	3	12	15	6	17	23	-21,74	Programa educativo sin oferta en este periodo, solo atiende a alumnos en avance, con decremento en matrícula total
Humanidades	Filosofía y Letras	-3	-5	-8	-3	-5	-8	-1	4	3	-4	-1	-5	-50,00	Programa educativo sin oferta en este periodo, solo atiende a alumnos en avance, con decremento en matrícula total
		0	0	0	0	0	0	1	5	6	1	5	6	-57,14	Programa educativo sin oferta en este periodo, solo atiende a alumnos en avance, con decremento en matrícula total
Ciencias Sociales	Trabajo Social, Sociología y Psicología	6	4	10	5	4	9	1	4	5	6	3	6	-33,33	Programa educativo sin oferta en este periodo, con deserción en reingreso, con decremento en matrícula total
		-6	-4	-10	-5	-4	-9	2	-1	1	-3	-5	-8	47,62	Programa educativo sin oferta en este periodo, con deserción en reingreso, con decremento en matrícula total
Estudios de Genero	Trabajo Social, Sociología y Psicología	1	8	9	0	0	3	15	18	3	15	18	0	-33,33	Programa educativo sin oferta en este periodo, con deserción en reingreso, con decremento en matrícula total
		-1	-8	-9	0	0	0	0	-6	0	-6	0	-6	47,62	Programa educativo sin oferta en este periodo, con deserción en reingreso, con decremento en matrícula total
Trabajo Social	Trabajo Social, Sociología y Psicología	3	8	11	3	8	11	3	17	20	6	25	31	47,62	Programa educativo sin oferta en este periodo, con deserción en reingreso, con decremento en matrícula total
		0	-1	0	-1	0	-1	2	9	11	2	8	10	47,62	Programa educativo sin oferta en este periodo, con deserción en reingreso, con decremento en matrícula total
Ciencias Administrativas	Ciencias Económico Administrativas	12	15	27	12	15	27	6	6	12	18	21	39	680,00	Programa educativo sin oferta en este periodo, con deserción en reingreso, con decremento en matrícula total
		12	15	27	12	15	27	4	3	7	16	18	34	680,00	Programa educativo sin oferta en este periodo, con deserción en reingreso, con decremento en matrícula total
Derecho	Centro de Investigaciones Jurídico Político CIJUREP	6	4	10	4	3	7	4	3	9	6	3	9	-35,71	Programa educativo sin oferta en este periodo, con retención en reingreso, y matrícula total con decremento
		-6	-4	-10	-4	-3	-7	2	0	2	-2	-3	-5	-35,71	Programa educativo sin oferta en este periodo, con retención en reingreso, y matrícula total con decremento
Derecho y argumentación jurídica	Centro de Investigaciones Jurídico Político CIJUREP	6	2	8	6	1	7	0	0	0	0	0	0	N/A	Programa educativo de nueva creación
		6	2	8	6	1	7	0	0	0	0	0	0	N/A	Programa educativo de nueva creación
Ciencias Biológicas	Centro Tlaxcala de Biología de la Conducta CTBC	4	7	11	5	6	11	16	20	36	21	26	47	38,24	Programa educativo con incremento en aspirantes y nuevo ingreso, con retención en reingreso, y matrícula total mayor a la que se compara
		2	3	5	2	3	5	13	16	29	15	19	34	38,24	Programa educativo con incremento en aspirantes y nuevo ingreso, con retención en reingreso, y matrícula total mayor a la que se compara
Educación	Ciencias de la Educación	6	10	16	6	10	16	9	10	19	15	20	35	29,63	Programa educativo con incremento en aspirantes y nuevo ingreso, con deserción en reingreso, y matrícula total mayor a la que se compara
		4	3	7	4	2	6	8	13	21	12	15	27	29,63	Programa educativo con incremento en aspirantes y nuevo ingreso, con deserción en reingreso, y matrícula total mayor a la que se compara
Ciencias Sociales	Trabajo Social, Sociología y Psicología	2	7	9	2	8	10	1	-3	-2	3	5	8	29,63	Programa educativo sin oferta en este periodo, con retención en reingreso, y matrícula total con decremento
		0	0	0	0	0	0	4	5	9	4	5	9	N/A	Programa educativo sin oferta en este periodo, con retención en reingreso, y matrícula total con decremento
Ciencias Ambientales	Agrobiología	8	10	18	8	13	21	13	35	48	21	48	69	-13,75	Programa educativo con disminución en aspirantes y deserción en reingreso, con decremento en matrícula total
		11	14	25	7	13	20	18	42	60	25	55	80	-13,75	Programa educativo con disminución en aspirantes y deserción en reingreso, con decremento en matrícula total
Medicina Veterinaria y Zootecnia	Agrobiología	-3	-4	-7	1	0	1	-5	-7	-12	-4	-7	-11	-11,53	Programa educativo con estabilidad en aspirantes, con disminución en nuevo ingreso, con deserción en reingreso, con incremento en matrícula total
		88	51	139	29	28	57	161	66	227	190	94	284	-11,53	Programa educativo con estabilidad en aspirantes, con disminución en nuevo ingreso, con deserción en reingreso, con incremento en matrícula total
Ciencias de la Salud	Ciencias de la Salud	90	49	139	46	27	73	177	71	248	223	98	321	2,65	Programa educativo con incremento en aspirantes, sin nuevo ingreso, debido a la diferencia de su proceso de aceptación, con deserción en reingreso, mostrando matrícula total homogénea
		-2	2	0	-17	1	-16	-16	-5	-21	-33	-4	-37	2,65	Programa educativo con incremento en aspirantes, sin nuevo ingreso, debido a la diferencia de su proceso de aceptación, con deserción en reingreso, mostrando matrícula total homogénea
Ciencias de la Salud	Ciencias de la Salud	60	274	334	26	112	138	137	557	694	163	669	832	2,65	Programa educativo con incremento en aspirantes y nuevo ingreso, con retención en reingreso, y matrícula total homogénea
		55	258	313	37	108	145	120	534	654	157	642	799	4,13	Programa educativo con incremento en aspirantes, sin nuevo ingreso, debido a la diferencia de su proceso de aceptación, con deserción en reingreso, mostrando matrícula total homogénea
Ciencias de la Salud	Ciencias de la Salud	5	16	21	-11	4	-7	17	23	40	6	27	33	4,13	Programa educativo con incremento en aspirantes, sin nuevo ingreso, debido a la diferencia de su proceso de aceptación, con deserción en reingreso, mostrando matrícula total homogénea
		622	1019	1641	0	360	492	852	360	492	852	360	492	2,65	Programa educativo con incremento en aspirantes, sin nuevo ingreso, debido a la diferencia de su proceso de aceptación, con deserción en reingreso, mostrando matrícula total homogénea
Ciencias de la Salud	Ciencias de la Salud	538	883	1421	0	375	455	830	375	455	830	375	455	2,65	Programa educativo con incremento en aspirantes, sin nuevo ingreso, debido a la diferencia de su proceso de aceptación, con deserción en reingreso, mostrando matrícula total homogénea
		84	136	220	0	0	0	-15	37	22	-15	37	22	2,65	Programa educativo con incremento en aspirantes, sin nuevo ingreso, debido a la diferencia de su proceso de aceptación, con deserción en reingreso, mostrando matrícula total homogénea
Ciencias de la Salud	Ciencias de la Salud	0	1	11	12	2	11	13	3	22	25	28	35	-28,57	Programa educativo sin aspirantes, con disminución en nuevo ingreso, y deserción en reingreso, mostrando matrícula total con decremento
		4	15	19	4	15	19	3	13	16	7	28	35	-28,57	Programa educativo sin aspirantes, con disminución en nuevo ingreso, y deserción en reingreso, mostrando matrícula total con decremento



DEPARTAMENTO DE SALUD Y BIENESTAR FAMILIAR

MODALIDAD: NO ESCOLARIZADA										
NIVEL	ESCUELA (CANTON) / FECHA INICIO	PERIODO	ASPIRANTES	NOVA INGRESO	REINGRESO	MATRICULA TOTAL	REINGRESO	NOVA INGRESO	CAUSA DE LA VARIACION	
MATERIA										
NOMBRE DEL CAMPUS: Zacateco										
CAUSAS										
Enfermería y Obstetricia SUA/Lic.	Ciencias de la Salud	OTOÑO 2016	0	2	47	49	0	2	47	49
		OTOÑO 2015	0	3	59	62	0	3	59	62
		Diferencia	0	0	-1	-1	0	0	-1	-1
		TOTAL MATRICULA INICIO OTOÑO 2016	0	2	49	49	0	2	47	49
		TOTAL MATRICULA INICIO OTOÑO 2015	0	3	59	62	0	3	59	62
		TOTAL MATRICULA INICIO OTOÑO 2015	0	3	59	62	0	3	59	62
		DIFERENCIA Y VARIACION	0	0	-1	-1	0	0	-1	-20,97

Programa Educativo sin aspirantes, con disminución en nuevo ingreso, por su duración no hay reingreso, mostrando matrícula total con decremento



MC. BLANCA GARCÍA DÁVILA GUTIERREZ  
JEFE DEL DEPARTAMENTO DE DISEÑO Y ANÁLISIS ESTADÍSTICO  
DEPARTAMENTO DE DISEÑO Y ANÁLISIS ESTADÍSTICO

*[Firma manuscrita]*

**2016**

**SEGUNDO  
INFORME  
SEMESTRAL  
ESPECIFICO**

**UNIVERSIDAD AUTÓNOMA DE TLAXCALA**



## **2. CAMPUS**

**NOMBRE DE LA INSTITUCIÓN: UNIVERSIDAD AUTÓNOMA DE TLAXCALA**

**INFORME DE MATRÍCULA: INICIO DE PERÍODO JULIO-DICIEMBRE OTOÑO 2016 Y 2015  
VARIACIÓN DE LA MATRÍCULA SEMESTRAL UATx. (POR CAMPUS)**

**MODALIDAD: ESCOLARIZADA**

NIVEL	MATRÍCULA OTOÑO 2016	MATRÍCULA OTOÑO 2015	VARIACIÓN	% DE VARIACIÓN
<b>NOMBRE DEL CAMPUS: Apizaco</b>				
LICENCIATURA	672	778	-106	-13,62
MAESTRÍA	98	93	5	5,38
DOCTORADO	19	10	9	90,00
<b>NOMBRE DEL CAMPUS: Calpulalpan</b>				
LICENCIATURA	1537	1469	68	4,63
MAESTRÍA	51	58	-7	-12,07
<b>NOMBRE DEL CAMPUS: Contla de Juan Cuamatzi</b>				
LICENCIATURA	722	662	60	9,06
MAESTRÍA	41	21	20	95,24
<b>NOMBRE DEL CAMPUS: Xalpatlahuaya / Huamantla</b>				
LICENCIATURA	284	321	-37	-11,53
<b>NOMBRE DEL CAMPUS: Ixtacuixtla</b>				
LICENCIATURA	220	220	0	0,00
MAESTRÍA	16	10	6	60,00
DOCTORADO	1	1	0	0,00
<b>NOMBRE DEL CAMPUS: San Pablo del Monte</b>				
LICENCIATURA	654	543	111	20,44
<b>NOMBRE DEL CAMPUS: Tlaxcala</b>				
LICENCIATURA	8750	8504	246	2,89
ESPECIALIDAD	15	17	-2	-11,76
MAESTRÍA	345	359	-14	-3,90
DOCTORADO	146	80	66	82,50
<b>NOMBRE DEL CAMPUS: Teacalco</b>				
LICENCIATURA	570	521	49	9,40
<b>NOMBRE DEL CAMPUS: Tlaxco</b>				
LICENCIATURA	69	80	-11	-13,75
<b>NOMBRE DEL CAMPUS: Zacatelco</b>				
LICENCIATURA	1684	1629	55	3,38
MAESTRÍA	25	35	-10	-28,57

**MODALIDAD: NO-ESCOLARIZADA**

NIVEL	MATRÍCULA PRIMAVERA 2016	MATRÍCULA PRIMAVERA 2015	VARIACIÓN	% DE VARIACIÓN
<b>NOMBRE DEL CAMPUS: Zacatelco</b>				
LICENCIATURA	49	62	-13	-20,97
<b>GRAN TOTAL UATx</b>				
	15968	15473	495	3,20

FUENTE: SIIA-ST- CORTE AL 30 DE SEPTIEMBRE DE 2016



MC. BLANCA LETICIA DÁVILA GUTIÉRREZ  
JEFE DEL DEPARTAMENTO DE DISEÑO Y ANÁLISIS ESTADÍSTICO  
DEPARTAMENTO DE DISEÑO  
Y ANÁLISIS ESTADÍSTICO



**2016**

**SEGUNDO  
INFORME  
SEMESTRAL  
ESPECIFICO**

UNIVERSIDAD AUTÓNOMA DE TLAXCALA



### **3. FACULTAD**

NOMBRE DEL CAMPUS		NIVEL		MODALIDAD		CAUSA DE LA VARIACION	
Apizaco		Grupos	Alumnos	Grupos	Alumnos		
Ingeniería en Computación	Ciencias Básicas Ingeniería y Tecnología	246	314	-68	-21,66	Programa educativo con disminución en aspirantes, con disminución en nuevo ingreso, con cambio de plan y egresa la primera generación en aspirantes, con disminución en nuevo ingreso, mostrando una matrícula total homogénea	
Ingeniería en Sistemas Electrónicos	Ciencias Básicas Ingeniería y Tecnología	52	54	-2	-3,70	Programa educativo con disminución en aspirantes, con disminución en nuevo ingreso, mostrando una matrícula total homogénea	
Ingeniería Mecánica	Ciencias Básicas Ingeniería y Tecnología	87	89	-2	-2,25	Programa educativo con disminución en aspirantes, con disminución en nuevo ingreso, mostrando una matrícula total homogénea	
Ingeniería Química	Ciencias Básicas Ingeniería y Tecnología	135	155	-20	-12,90	Programa educativo con disminución en aspirantes, con incremento en nuevo ingreso, con deserción en reingreso, mostrando una matrícula total menor a la que se compara	
Matemáticas Aplicadas	Ciencias Básicas Ingeniería y Tecnología	75	82	-7	-8,54	Programa educativo con disminución en aspirantes, con disminución en nuevo ingreso, con deserción en reingreso, mostrando una matrícula total menor a la que se compara	
Química Industrial	Ciencias Básicas Ingeniería y Tecnología	77	84	-7	-8,33	Programa educativo con disminución en aspirantes, con disminución en nuevo ingreso, con retención en reingreso, con matrícula total menor a la que se compara	
<b>MATEMÁTICA</b>							
Ciencias de la Calidad	Ciencias Básicas Ingeniería y Tecnología	33	33	0	0,00	Programa educativo con incremento en aspirantes y nuevo ingreso, con deserción en reingreso, mostrando una matrícula total homogénea	
Ciencias en Ingeniería Química	Ciencias Básicas Ingeniería y Tecnología	14	15	-1	-6,67	Programa educativo con disminución en aspirantes, con incremento en nuevo ingreso, con deserción en reingreso, con matrícula total homogénea	
Ingeniería del Software	Ciencias Básicas Ingeniería y Tecnología	23	18	5	27,78	Programa educativo con incremento en aspirantes y nuevo ingreso, con retención en reingreso, mostrando una matrícula total mayor a la que se compara	
Uso y Gestión de Tecnologías de la Información	Ciencias Básicas Ingeniería y Tecnología	16	18	-2	-11,11	Programa educativo con un aspirante, sin nuevo ingreso, con deserción en reingreso, mostrando una matrícula total homogénea	
Ciencias en Sistemas Computacionales y Electrónicos	Ciencias Básicas Ingeniería y Tecnología	2	0	2	N/A	Programa educativo sin matrícula anterior, solo atiende a nuevo ingreso	
Matemáticas	Ciencias Básicas Ingeniería y Tecnología	10	9	1	11,11	Programa educativo con aspirantes, con disminución en nuevo ingreso, se encuentra cubriendo sus grados de avance lo cual se refleja con incremento en matrícula total	
<b>INGENIERIA</b>							
Ciencias en Ingeniería Química	Ciencias Básicas Ingeniería y Tecnología	4	3	1	33,33	Programa educativo con un aspirante, sin nuevo ingreso, con retención en reingreso, con matrícula total homogénea	
Ciencias en Sistemas Computacionales y Electrónicos	Ciencias Básicas Ingeniería y Tecnología	15	7	8	114,29	Programa educativo con aspirantes, con nuevo ingreso, con retención en reingreso, mostrando una matrícula total superior a la que se compara	
<b>UNIDAD DE LA UNIDAD CAMPUS AUI</b>							
<b>UNIDAD DE LA UNIDAD CAMPUS AUI</b>							
Administración	Unidad Académica Multidisciplinaria	101	99	2	2,02	Programa educativo con disminución en aspirantes, con incremento en nuevo ingreso, con deserción en reingreso, mostrando una matrícula total homogénea	
Ciencias de la Educación	Unidad Académica Multidisciplinaria	204	177	27	15,25	Programa educativo con homogeneidad en sus aspirantes, con incremento en nuevo ingreso, con retención en reingreso, mostrando una matrícula total superior a la que se compara	
Ciencias Políticas y Administración Pública	Unidad Académica Multidisciplinaria	57	62	-5	-8,06	Programa educativo con disminución en aspirantes y nuevo ingreso, y retención en reingreso, mostrando una matrícula total menor a la que se compara	
Contaduría Pública	Unidad Académica Multidisciplinaria	105	104	1	0,96	Programa educativo con disminución en aspirantes y nuevo ingreso, con retención en reingreso, mostrando una matrícula total homogénea	
Criminología	Unidad Académica Multidisciplinaria	315	223	92	41,26	Programa educativo con disminución en aspirantes y nuevo ingreso, con retención en reingreso, mostrando una matrícula total superior a la que se compara	
Derecho	Unidad Académica Multidisciplinaria	358	379	-21	-5,54	Programa educativo con incremento en aspirantes, con disminución en nuevo ingreso, con deserción en reingreso, mostrando una matrícula total menor a la que se compara	
Enseñanza de Lenguas	Unidad Académica Multidisciplinaria	81	88	-7	-7,95	Programa educativo con aspirantes homogéneos con disminución en nuevo ingreso, con retención en reingreso, mostrando una matrícula total menor a la que se compara	
Ingeniería en Computación	Unidad Académica Multidisciplinaria	48	69	-21	-30,43	Programa educativo con disminución en aspirantes, con aumento en nuevo ingreso, con deserción en reingreso, con matrícula total menor a la que se compara	
Ingeniería en Matemáticas Aplicadas	Unidad Académica Multidisciplinaria	0	10	-10	-100,00	Programa educativo que solo atiende a los alumnos en avance, y se encuentra en liquidación	
Psicología	Unidad Académica Multidisciplinaria	198	220	-22	-10,00	Programa educativo con aspirantes, con disminución en nuevo ingreso, con reingreso que va cubriendo sus periodos de avance, con matrícula total superior a la que se compara	
Nutrición	Unidad Académica Multidisciplinaria	70	38	32	84,21	Programa educativo con disminución en aspirantes, con aumento en nuevo ingreso, con deserción en reingreso, con matrícula total menor a la que se compara	
Educación	Unidad Académica Multidisciplinaria	51	58	-7	-12,07	Programa educativo con disminución en aspirantes y nuevo ingreso, con deserción en reingreso así mismo en matrícula total	

NOMBRE DEL CAMPUS		CAUSA DE LA VARIACION				
Arquitectura	Diseño Arte y Arquitectura	421	389	32	8,23	Programa educativo con disminución en aspirantes y nuevo ingreso, con retención en reingreso, mostrando una matrícula total mayor a la que se presenta
Artes Visuales	Diseño Arte y Arquitectura	119	111	8	7,21	Programa educativo con disminución en aspirantes, con incremento en nuevo ingreso, con retención en reingreso, y matrícula total homogénea
Diseño Automotriz	Diseño Arte y Arquitectura	65	63	2	3,17	Programa educativo con disminución en aspirantes y nuevo ingreso, con retención en reingreso, mostrando una matrícula total homogénea
Diseño Textil	Diseño Arte y Arquitectura	117	99	18	18,18	Programa educativo con incremento en aspirantes y nuevo ingreso, con homogeneidad en reingreso, mostrando una matrícula total mayor a la que se compara
Gestión de Obra Pública Municipal	Diseño Arte y Arquitectura	41	21	20	95,24	Programa educativo sin aspirantes, con reingreso que va cubriendo sus periodos de avance, con matrícula total superior a la que se compara
NOMBRE DEL CAMPUS		CAUSA DE LA VARIACION				
Biología	Agrobiología	126	141	-15	-10,64	Programa educativo con disminución en aspirantes, con decremento en nuevo ingreso, con deserción en reingreso, mostrando una matrícula total menor a la que se presenta
Naturopatía	Agrobiología	94	79	15	18,99	Programa educativo con disminución en aspirantes y nuevo ingreso, con retención en reingreso, e incremento en matrícula total
Ciencias en Sistemas del Ambiente	Centro de Investigación en Genética y Ambiente	16	10	6	60,00	Programa educativo con disminución en aspirantes y nuevo ingreso, con retención en reingreso, mostrando una matrícula total mayor a la que se compara
NOMBRE DEL CAMPUS		CAUSA DE LA VARIACION				
Ciencias Ambientales	Centro de Investigación en Genética y Ambiente	1	1	0	0,00	Programa educativo sin aspirantes, sin nuevo ingreso, solo atiende a un alumno en reingreso, mostrando matrícula total homogénea
NOMBRE DEL CAMPUS		CAUSA DE LA VARIACION				
Administración	Ciencias Económico Administrativas	102	53	49	92,45	Programa educativo con disminución de aspirantes, con homogeneidad en nuevo ingreso, cubriendo sus grados de avance y matrícula total mayor a la que se compara
Criminología	Derecho, Ciencias Políticas y Criminología	91	61	30	49,18	Programa educativo con disminución en aspirantes y nuevo ingreso, cubriendo sus grados de avance y matrícula total mayor a la que se compara
Nutrición	Ciencias de la Salud	355	326	29	8,90	Programa educativo con disminución en aspirantes y nuevo ingreso, cubriendo sus grados de avance y matrícula total mayor a la que se compara
Psicología	Trabajo social Sociología y Psicología	96	89	7	7,87	Programa educativo con disminución en aspirantes y nuevo ingreso, cubriendo sus grados de avance y matrícula total mayor a la que se compara
Trabajo Social	Trabajo social Sociología y Psicología	10	14	-4	-28,57	Programa educativo sin aspirantes, sin nuevo ingreso, cubriendo sus grados de avance y matrícula total menor a la que se compara
NOMBRE DEL CAMPUS		CAUSA DE LA VARIACION				
Derecho	Unidad Académica Multidisciplinaria	253	243	10	4,12	Programa educativo con incremento en aspirantes, y nuevo ingreso, con retención en reingreso, y matrícula total mayor a la que se compara
Psicología	Unidad Académica Multidisciplinaria	268	252	16	6,35	Programa educativo sin aspirantes, con incremento en nuevo ingreso, con retención en reingreso, con incremento en matrícula total
Trabajo Social	Unidad Académica Multidisciplinaria	49	26	23	88,46	Programa educativo sin aspirantes, con disminución en nuevo ingreso, se encuentra cubriendo sus grados de avance lo cual se refleja con incremento en matrícula total
NOMBRE DEL CAMPUS		CAUSA DE LA VARIACION				
Ciencias de la Educación	Ciencias de la Educación	548	605	-57	-9,42	Programa educativo con disminución en aspirantes, con decremento en nuevo ingreso, con deserción en reingreso, con decremento en matrícula total
Comunicación e Innovación Educativa	Ciencias de la Educación	156	147	9	6,12	Programa educativo con incremento en aspirantes y nuevo ingreso, con deserción en reingreso, con matrícula total mayor a la que se compara
Medicina Clínica	Ciencias de la Salud	307	236	71	30,08	Programa educativo con disminución en aspirantes y nuevo ingreso, cubriendo sus grados de avance y matrícula total mayor a la que se compara
Administración	Ciencias Económico Administrativas	562	532	30	5,64	Programa educativo con aumento en aspirantes, y disminución en nuevo ingreso, con retención en reingreso, con matrícula total mayor a la que se compara
Comunidad Pública	Ciencias Económico Administrativas	671	666	5	0,75	Programa educativo con disminución en aspirantes, y nuevo ingreso, con retención en reingreso, con matrícula total homogénea
Legales Internacionales	Ciencias Económico Administrativas	496	476	20	4,20	Programa educativo con disminución en aspirantes y nuevo ingreso, con retención en reingreso, con matrícula total homogénea
Administración Integral al Adulto Mayor	Ciencias para el Desarrollo Humano	48	40	8	20,00	Programa educativo con disminución en aspirantes y nuevo ingreso, con retención en reingreso, con matrícula total mayor a la que se compara

Clases de la Familia	72	-	-7	6	Programa educativo con disminución en aspirantes y nuevo ingreso, con deserción en reingreso, con matrícula total homogénea
Ciencias para el Desarrollo Humano	184	189	-5	-2,65	Programa educativo con disminución en aspirantes y nuevo ingreso, con deserción en reingreso, con matrícula total homogénea
Educación Especial	378	416	-38	-9,13	Programa educativo con disminución en aspirantes y nuevo ingreso, con deserción en reingreso, con incremento en nuevo ingreso, con retención en reingreso, con matrícula total homogénea
Ciencias Políticas y Administración Pública	956	964	-8	-0,83	Programa educativo con disminución en aspirantes, con incremento en nuevo ingreso, con deserción en reingreso, con matrícula total homogénea
Criminología	1599	1622	-23	-1,42	Programa educativo con disminución en aspirantes y nuevo ingreso, con retención en reingreso, con matrícula total homogénea
Derecho	41	37	4	10,81	Programa educativo con disminución en aspirantes y nuevo ingreso, con retención en reingreso, con matrícula total mayor a la que se compara
Antropología	467	439	28	6,38	Programa educativo con disminución en aspirantes, con incremento en nuevo ingreso, con retención en reingreso, con matrícula total mayor a la que se compara
Enseñanza de Lenguas	37	34	3	8,82	Programa educativo homogéneo en aspirantes y nuevo ingreso, con retención en reingreso, con matrícula total mayor a la que se compara
Filosofía	34	40	-6	-15,00	Programa educativo con disminución en aspirantes y nuevo ingreso, con retención en reingreso, con incremento en matrícula total
Historia	58	45	13	28,89	Programa educativo con incremento en aspirantes, y nuevo ingreso, con retención en reingreso e incremento en matrícula total
Lengua y Literatura Hispanoamericana	2	36	-34	-94,44	Programa educativo en liquidación, solo atiende a alumnos en avance
Lenguas Modernas Aplicadas	1	2	-1	-50,00	Programa educativo en liquidación, solo atiende a alumnos en avance
Literatura Hispanoamericana	700	686	14	2,04	Programa educativo con incremento en aspirantes, con disminución en nuevo ingreso, con retención en reingreso, con matrícula total homogénea
Cirujano Dentista	741	634	107	16,98	Programa educativo con disminución en aspirantes y nuevo ingreso, con retención en reingreso, con incremento en matrícula total
Psicología	196	159	37	23,27	Programa educativo con incremento en aspirantes, con disminución en nuevo ingreso, con retención en reingreso, con incremento en matrícula total
Psicoterapia	68	70	-2	-2,86	Programa educativo con incremento en aspirantes, con nuevo ingreso homogéneo, con deserción en reingreso, con matrícula total homogénea
Sociología	428	350	78	22,29	Programa educativo con incremento en aspirantes, con disminución en nuevo ingreso, con retención en reingreso, con incremento en matrícula total
Trabajo Social	9	9	0	0,00	Programa educativo sin aspirantes y nuevo ingreso, solo atiende a alumnos en reingreso, siendo este homogéneo, la oferta obedece al plan de estudios bianual
Endodoncia	6	8	-2	-25,00	Programa educativo sin aspirantes y nuevo ingreso, solo atiende a alumnos en reingreso, con decremento en matrícula total la oferta obedece al plan de estudios bianual
Estomatología Pediatría					
Administración	37	48	-11	-22,92	Programa educativo sin aspirantes y nuevo ingreso, solo atiende a alumnos en reingreso, mostrando deserción y matrícula total con decremento
Administración Tributaria	6	15	-9	-60,00	Programa educativo sin aspirantes y nuevo ingreso, solo atiende a alumnos en reingreso, mostrando deserción y matrícula total con decremento
Análisis Regional	29	25	4	16,00	Programa educativo con disminución en aspirantes, con incremento en nuevo ingreso, con deserción en reingreso, con incremento en matrícula total
Administración Pública Estatal y Municipal	0	5	-5	-100,00	Programa educativo sin oferta en este periodo
Derecho Constitucional y Procesal Constitucional	28	25	3	12,00	Programa educativo con incremento en aspirantes y nuevo ingreso, con deserción en reingreso, con incremento en matrícula total
Derecho Fiscal	16	0	16	N/A	Programa educativo con oferta en este periodo, atendiendo a alumnos rechazados
Derecho Penal	0	1	-1	-100,00	Programa educativo en liquidación, sin oferta en este periodo
Derecho Penal Contradictorio Adversarial	44	28	16	57,14	Programa educativo con incremento en aspirantes y nuevo ingreso, con retención en reingreso, con incremento en matrícula total
Fiscalización, Transparencia y Rendición de Cuentas	0	21	-21	-100,00	Programa educativo sin oferta en este periodo
Ciencias Biológicas	39	35	4	11,43	Programa educativo con disminución en aspirantes y nuevo ingreso, con retención en reingreso, con incremento en matrícula total
Educación	40	33	7	21,21	Programa educativo con disminución en aspirantes y nuevo ingreso, con retención en reingreso, con incremento en matrícula total
Ciencias de la Salud Pública	20	22	-2	-9,09	Programa educativo sin aspirantes, con disminución en nuevo ingreso, con retención en reingreso y matrícula total homogénea
Ciencias para el Desarrollo Humano	8	9	-1	-11,11	Programa educativo sin oferta en este periodo, solo atiende a alumnos en avance, con matrícula total estable en razón al plan de estudios bianual
Educación Especial	8	10	-2	-20,00	Programa educativo sin oferta en este periodo, solo atiende a alumnos en avance, con matrícula total estable en razón al plan de estudios bianual

SECRETARÍA DE EDUCACIÓN PÚBLICA DEL ESTADO DE TLAXCALA



**2016**

**SEGUNDO  
INFORME  
SEMESTRAL  
ESPECIFICO**

**UNIVERSIDAD AUTÓNOMA DE TLAXCALA**



## **4. PROGRAMA**

# NOMBRE DE LA INSTITUCIÓN: UNIVERSIDAD AUTÓNOMA DE TLAXCALA

**INFORME DE MATRÍCULA: INICIO DE PERÍODO JULIO-DICIEMBRE OTOÑO 2016 Y 2015  
VARIACIÓN DE LA MATRÍCULA SEMESTRAL UATX. (POR PROGRAMA EDUCATIVO Y FACULTAD)**

DIVISIÓN	FACULTAD Y/O UNIDAD	PROGRAMA EDUCATIVO	NIVEL	INDICADORES				
				MATRÍCULA OTOÑO 2016	MATRÍCULA OTOÑO 2015	VARIACIÓN	% DE VARIACIÓN	
CIENCIAS BIOLÓGICAS	CIENCIAS DE LA SALUD	ENFERMERIA Y OBSTETRICIA SUA/LIC.	LICENCIATURA	49	62	-13	-20,97	
		ENFERMERÍA	LICENCIATURA	832	799	33	4,13	
		MEDICO CIRUJANO	LICENCIATURA	852	830	22	2,65	
		NUTRICIÓN	LICENCIATURA	425	364	61	16,76	
		QUÍMICA CLÍNICA	LICENCIATURA	307	236	71	30,08	
		ENFERMERIA	MAESTRÍA	25	35	-10	-28,57	
		CIENCIAS DE LA SALUD PÚBLICA	MAESTRÍA	20	22	-2	-9,09	
	<b>TOTAL FACULTAD</b>				<b>2510</b>	<b>2348</b>	<b>162</b>	<b>6,90</b>
	ODONTOLOGÍA	CIRUJANO DENTISTA	LICENCIATURA	700	686	14	2,04	
		ENDODONCIA	ESPECIALIDAD	9	9	0	N/A	
		ESTOMATOLOGÍA PEDIÁTRICA	ESPECIALIDAD	6	8	-2	-25,00	
	<b>TOTAL FACULTAD</b>				<b>715</b>	<b>703</b>	<b>12</b>	<b>1,71</b>
	AGROBIOLOGÍA	BIOLOGÍA	LICENCIATURA	126	141	-15	-10,64	
		NATUROPATÍA	LICENCIATURA	94	79	15	18,99	
		MEDICINA VETERINARIA Y ZOOTECNIA	LICENCIATURA	284	321	-37	-11,53	
		CIENCIAS AMBIENTALES	LICENCIATURA	69	80	-11	-13,75	
	CIGYA	CIENCIAS AMBIENTALES	MAESTRÍA	0	0	0	N/A	
		CIENCIAS EN SISTEMAS DEL AMBIENTE	MAESTRÍA	16	10	6	60,00	
		CIENCIAS AMBIENTALES	DOCTORADO	1	1	0	0,00	
	<b>TOTAL FACULTAD</b>				<b>590</b>	<b>632</b>	<b>42</b>	<b>-6,65</b>
	CENTRO TLAXCALA DE BIOLOGÍA DE LA CONDUCTA	CIENCIAS BIOLÓGICAS	MAESTRÍA	39	35	4	11,43	
CIENCIAS BIOLÓGICAS		DOCTORADO	47	34	13	38,24		
CIENCIAS NATURALES		DOCTORADO	0	0	0	N/A		
<b>TOTAL CENTRO</b>				<b>86</b>	<b>69</b>	<b>17</b>	<b>24,64</b>	
<b>TOTAL DIVISIÓN</b>				<b>3901</b>	<b>3752</b>	<b>149</b>	<b>3,97</b>	
CIENCIAS SOCIALES Y ADMINISTRATIVAS	DERECHO, CIENCIAS POLÍTICAS Y CRIMINOLOGÍA	DERECHO	LICENCIATURA	2210	2244	-34	-1,52	
		CIENCIAS POLÍTICAS Y ADMINISTRACIÓN PÚBLICA	LICENCIATURA	435	478	-43	-9,00	
		CRIMINOLOGÍA	LICENCIATURA	1362	1248	114	9,13	
	CIJUREP	ADMINISTRACIÓN PÚBLICA, ESTATAL Y MUNICIPAL	MAESTRÍA	0	5	-5	-100,00	
		DERECHO CONSTITUCIONAL Y AMPARO	MAESTRÍA	0	0	0	N/A	
		DERECHO CONSTITUCIONAL Y PROCESAL CONSTITUCIONAL	MAESTRÍA	28	25	3	12,00	
		DERECHO FISCAL	MAESTRÍA	16	0	16	N/A	
		DERECHO PENAL	MAESTRÍA	0	1	-1	-100,00	
		DERECHO PENAL CONTRADICTORIO ADVERSARIAL	MAESTRÍA	44	28	16	57,14	
		ARGUMENTACIÓN JURÍDICA	MAESTRÍA	0	0	0	N/A	
		FISCALIZACIÓN, TRANSPARENCIA Y RENDICIÓN DE CUENTAS	MAESTRÍA	0	21	-21	-100,00	
		DERECHO	DOCTORADO	9	14	-5	-35,71	
	DERECHO Y ARGUMENTACION JURIDICA	DOCTORADO	7	0	7	N/A		
	<b>TOTAL FACULTAD</b>				<b>4113</b>	<b>4084</b>	<b>29</b>	<b>0,71</b>
	CIENCIAS ECONÓMICO ADMINISTRATIVAS	CONTADURÍA PÚBLICA	LICENCIATURA	776	770	6	0,78	
		ADMINISTRACIÓN	LICENCIATURA	765	684	81	11,84	
		NEGOCIOS INTERNACIONALES	LICENCIATURA	496	476	20	4,20	
		ADMINISTRACIÓN	MAESTRÍA	37	48	-11	-22,92	
		ADMINISTRACIÓN TRIBUTARIA	MAESTRÍA	6	15	-9	-60,00	
		CIENCIAS ADMINISTRATIVAS	DOCTORADO	39	5	34	680,00	
	<b>TOTAL FACULTAD</b>				<b>2119</b>	<b>1998</b>	<b>121</b>	<b>6,06</b>
TRABAJO SOCIAL, SOCIOLOGÍA Y PSICOLOGÍA	TRABAJO SOCIAL	LICENCIATURA	487	390	97	24,87		
	SOCIOLOGÍA	LICENCIATURA	68	70	-2	-2,86		
	PSICOLOGÍA	LICENCIATURA	1303	1195	108	9,04		
	PSICOTERAPIA	LICENCIATURA	196	159	37	23,27		
	CIENCIAS SOCIALES	MAESTRÍA	6	14	-8	-57,14		
	CIENCIAS SOCIALES	DOCTORADO	9	0	9	N/A		
	ESTUDIOS DE GÉNERO	MAESTRÍA	12	18	-6	-33,33		
	TRABAJO SOCIAL	MAESTRÍA	31	21	10	47,62		
<b>TOTAL FACULTAD</b>				<b>2112</b>	<b>1867</b>	<b>245</b>	<b>13,12</b>	
SIDER	ANÁLISIS REGIONAL	MAESTRÍA	29	25	4	16,00		
	<b>TOTAL FACULTAD</b>				<b>29</b>	<b>25</b>	<b>4</b>	<b>16,00</b>
<b>TOTAL DIVISIÓN</b>				<b>8371</b>	<b>7954</b>	<b>417</b>	<b>5,24</b>	

CIENCIAS BÁSICAS INGENIERÍA Y TECNOLOGÍA	INGENIERÍA QUÍMICA	LICENCIATURA	135	155	-20	-12,90
	INGENIERÍA EN COMPUTACIÓN	LICENCIATURA	294	363	-89	-23,24
	INGENIERÍA MECÁNICA	LICENCIATURA	87	89	-2	-2,25
	INGENIERÍA EN SISTEMAS ELECTRÓNICOS	LICENCIATURA	52	54	-2	-3,70
	CIENCIAS DE LA CALIDAD	MAESTRÍA	33	33	0	0,00
	CIENCIAS EN SISTEMAS COMPUTACIONALES Y ELECTRÓNICOS	MAESTRÍA	2	0	2	N/A
	CIENCIAS EN INGENIERÍA QUÍMICA	MAESTRÍA	14	15	-1	-6,67
	USO Y GESTIÓN DE TECNOLOGÍAS DE LA INFORMACIÓN	MAESTRÍA	16	18	-2	-11,11
	INGENIERÍA DEL SOFTWARE	MAESTRÍA	23	18	5	27,78
	MATEMÁTICAS	MAESTRÍA	10	9	1	11,11
	CIENCIAS EN INGENIERÍA QUÍMICA	DOCTORADO	4	3	1	33,33
	CIENCIAS EN SISTEMAS COMPUTACIONALES Y ELECTRÓNICOS	DOCTORADO	15	7	8	114,29
	<b>TOTAL FACULTAD</b>			<b>689</b>	<b>784</b>	<b>-95</b>
CIENCIAS BÁSICAS	QUÍMICA INDUSTRIAL	LICENCIATURA	77	84	-7	-8,33
	MATEMÁTICAS APLICADAS	LICENCIATURA	75	82	-7	-8,54
	<b>TOTAL FACULTAD</b>			<b>152</b>	<b>166</b>	<b>-14</b>
DISEÑO, ARTE Y ARQUITECTURA	DISEÑO TEXTIL	LICENCIATURA	117	99	18	18,18
	ARQUITECTURA	LICENCIATURA	421	399	32	8,23
	ARTES VISUALES	LICENCIATURA	119	111	8	7,21
	DISEÑO AUTOMOTRIZ	LICENCIATURA	65	63	2	3,17
	GESTION DE OBRA PUBLICA MUNICIPAL	MAESTRÍA	41	21	20	95,24
	<b>TOTAL FACULTAD</b>			<b>763</b>	<b>683</b>	<b>80</b>
<b>TOTAL DIVISIÓN</b>			<b>1600</b>	<b>1633</b>	<b>-33</b>	<b>-2,02</b>
FILOSOFÍA Y LETRAS	LENGUAS MODERNAS APLICADAS	LICENCIATURA	2	46	-44	-95,65
	ENSEÑANZA DE LENGUAS	LICENCIATURA	548	527	21	3,98
	HISTORIA	LICENCIATURA	34	40	-6	-15,00
	LITERATURA HISPANOAMERICANA	LICENCIATURA	1	2	-1	-50,00
	LENGUA Y LITERATURA HISPANOAMERICANA	LICENCIATURA	58	45	13	28,89
	FILOSOFÍA	LICENCIATURA	37	34	3	8,82
	ANTROPOLOGÍA	LICENCIATURA	41	37	4	10,81
	LENGUAS MODERNAS Y ESTUDIOS DEL DISCURSO	MAESTRÍA	18	23	-5	-21,74
	HISTORIA	MAESTRÍA			0	N/A
	HUMANIDADES	MAESTRÍA	3	6	-3	-50,00
	<b>TOTAL FACULTAD</b>			<b>747</b>	<b>760</b>	<b>-13</b>
CIENCIAS DE LA EDUCACIÓN	CIENCIAS DE LA EDUCACIÓN	LICENCIATURA	752	782	-30	-3,84
	COMUNICACIÓN E INNOVACIÓN EDUCATIVA	LICENCIATURA	156	147	9	6,12
	EDUCACIÓN	MAESTRÍA	91	91	0	0,00
	EDUCACIÓN	DOCTORADO	35	27	8	29,63
	<b>TOTAL FACULTAD</b>			<b>1034</b>	<b>1047</b>	<b>-13</b>
CIENCIAS PARA EL DESARROLLO HUMANO	EDUCACIÓN ESPECIAL	LICENCIATURA	184	189	-5	-2,65
	CIENCIAS DE LA FAMILIA	LICENCIATURA	72	79	-7	-8,86
	ATENCIÓN INTEGRAL AL ADULTO MAYOR	LICENCIATURA	48	40	8	20,00
	EDUCACIÓN ESPECIAL	MAESTRÍA	8	9	-1	-11,11
	TERAPIA FAMILIAR	MAESTRÍA	8	10	-2	-20,00
	<b>TOTAL FACULTAD</b>			<b>320</b>	<b>327</b>	<b>-7</b>
<b>TOTAL DIVISIÓN</b>			<b>2096</b>	<b>2134</b>	<b>-38</b>	<b>-1,78</b>
<b>TOTAL UAT</b>			<b>18968</b>	<b>18473</b>	<b>495</b>	<b>3,20</b>

FUENTE: SIIA-ST CORTE AL 30 DE SEPTIEMBRE 2016



MC. BLANCA LUCÍA DÁVILA GUTIÉRREZ  
 JEFE DEL DEPARTAMENTO DE DISEÑO Y  
 ANÁLISIS ESTADÍSTICO



Instituto Tecnológico de Sonora  
5 de Febrero No. 818 sur  
Teléfono (644) 410-09-00 Apdo. 335  
C.P. 85000 Ciudad Obregón, Sonora, México  
www.itson.mx



INSTITUTO TECNOLÓGICO DE SONORA  
Educar para Trascender

## INFORME DE MATRÍCULA SEGUNDO SEMESTRE DE 2016



Certificación No. AT30179  
Vencimiento 10/03/18

Miembro de la Asociación Nacional de Universidades e Instituciones de Educación Superior  
Miembro del Consorcio para la Colaboración de la Educación Superior en América del Norte



**Informe sobre la variación de la matrícula del segundo semestre de 2016 con respecto al segundo semestre del año anterior**

En el semestre julio-diciembre de 2016 se obtuvo una ampliación de la matrícula total del 1.79% con respecto al mismo semestre del año 2015. A este resultado contribuyó el incremento del 1.9% del nivel educativo de licenciatura, como se observa en el cuadro inferior. El crecimiento del nivel licenciatura fue consecuencia del aumento de la matrícula de las carreras con mayor población escolar y de un aumento de la retención de estudiantes del semestre anterior.

**Variación de la matrícula en el segundo semestre de 2016 con respecto al mismo periodo del año 2015**

Nivel Educativo	Matrícula del 2do semestre del 2015	Matrícula del 2do semestre del 2016	Variación
Profesional Asociado	44	53	-9
Licenciatura	15,872	15,572	300
Maestría	399	406	-7
Doctorado	74	70	4
Total	16,389	16,101	288

Variación total de la matrícula: 1.79%

Mtro. Ernesto Erasmo Flores Rivera  
 Director de Planeación Institucional



INFORME DE MATRÍCULA

NOMBRE DE LA INSTITUCIÓN: INSTITUTO TECNOLÓGICO DE SONORA

FECHA DE CAPTURA: 01 de noviembre de 2016

Informe Reportado del Semestre:	
1°	2°
	X

MODALIDAD: ESCOLARIZADA

NOMBRE DEL CAMPUS: UNIDAD CD. OBRÉGÓN	NIVEL	ESCUELA / FACULTAD / CENTRO / DES	MUNICIPIO CAJEME	ASPIRANTES			NUEVO INGRESO			REINGRESO			MATRÍCULA		
				H	M	Total	H	M	Total	H	M	Total	H	M	Total
	TSU / PA			1	27	28	1	18	19	1	20	21	2	38	40
	Profesional Asociado en Desarrollo Infantil	Ciencias Sociales y Humanidades	TOTAL	1	27	28	1	18	19	1	20	21	2	38	40

LICENCIATURA		ASPIRANTES			NUEVO INGRESO			REINGRESO			MATRÍCULA		
		H	M	Total	H	M	Total	H	M	Total	H	M	Total
Licenciado en Administración	Ciencias Económico-Administrativas	125	169	294	104	141	245	336	347	683	440	488	928
Licenciado en Administración de Empresas Turísticas		39	104	143	26	77	103	90	198	288	116	275	391
Licenciado en Contaduría Pública		102	164	266	91	152	243	212	331	543	303	483	786
Licenciado en Economía y Finanzas		73	68	141	62	129	191	122	243	365	189	176	365
Licenciado en Ciencias de la Educación	Ciencias Sociales y Humanidades	19	82	101	15	59	74	58	146	204	73	205	278
Licenciado en Ciencias del Ejercicio Físico		106	37	143	77	32	109	295	72	367	372	104	476
Licenciado en Dirección de la Cultura Física y el Deporte		59	24	83	37	15	52	39	14	53	76	29	105
Licenciado en Educación Infantil		9	126	135	4	93	97	14	283	297	18	376	394
Licenciado en Gestión y Desarrollo de las Artes		16	41	57	14	28	42	29	51	80	43	79	122
Licenciado en Psicología	Ingeniería y Tecnología	46	191	237	36	155	191	183	428	611	219	583	802
Ingeniero Civil		203	58	261	156	38	194	626	107	733	782	145	927
Ingeniero Electricista		57	5	62	45	3	48	297	12	309	342	15	357
Ingeniero Electromecánico		49	6	55	41	5	46	157	4	161	198	9	207
Ingeniero en Electrónica		41	12	53	34	8	42	42	34	76	34	8	42
Ingeniero en Manufactura		166	23	189	136	16	152	243	31	414	519	47	566
Ingeniero en Mecatrónica		101	14	115	94	10	104	104	32	273	335	42	377
Ingeniero en Software		218	123	341	166	83	249	596	200	796	762	283	1,045
Ingeniero Industrial y de Sistemas		67	79	146	50	76	126	198	238	436	248	314	562
Licenciado en Diseño Gráfico	Recursos Naturales	67	77	144	61	68	129	240	216	456	301	284	585
Ingeniero Biotecnólogo		96	36	132	80	28	108	108	39	247	288	67	355
Ingeniero en Biosistemas		50	61	111	33	43	76	87	102	189	120	151	271
Ingeniero en Ciencias Ambientales		76	85	161	59	69	128	161	122	283	220	191	411
Ingeniero Químico		26	49	75	18	44	62	56	125	181	74	169	243
Licenciado en Tecnología de Alimentos		106	128	234	79	94	173	307	247	554	386	341	727
Médico Veterinario Zootecnista		1,917	1,762	3,679	1,516	1,399	2,915	4,949	3,465	8,414	6,465	4,864	11,329

MAESTRÍA		ASPIRANTES			NUEVO INGRESO			REINGRESO			MATRÍCULA		
		H	M	Total	H	M	Total	H	M	Total	H	M	Total
Maestro en Administración y Desarrollo de Negocios	Ciencias Económico-Administrativas	24	29	53	18	25	43	14	22	36	32	47	79
Maestro en Gestión de la Cadena de Suministros		8	2	10	5	1	6	6	1	7	5	1	6
Maestro en Gestión Financiera de Negocios		7	4	11	6	4	10	8	9	17	14	13	27
Maestro en Gestión Organizacional		5	6	11	3	3	6	7	7	14	3	10	13
Maestro en Investigación Educativa		12	14	26	10	8	18	16	16	32	10	8	18
Maestro en Investigación Psicológica		8	29	37	6	16	22	6	6	12	6	16	22
Maestro en Ciencias de la Ingeniería		16	7	23	6	6	12	10	10	20	16	16	32
Maestro en Ingeniería en Administración de la Construcción		16	4	20	14	4	18	9	5	14	23	9	32
Maestro en Ingeniería en Logística y Calidad		3	3	6	3	3	6	3	2	5	7	4	11
Maestro en Matemática Educativa		31	11	42	9	6	15	5	6	11	14	12	26
Maestro en Tecnologías de Información para los Negocios		27	32	59	13	17	30	8	15	23	21	32	53
Maestro en Ciencias en Recursos Naturales	Recursos Naturales	157	138	295	93	84	177	66	70	136	159	154	313
TOTAL		1,917	1,762	3,679	1,516	1,399	2,915	4,949	3,465	8,414	6,465	4,864	11,329

DOCTORADO		ASPIRANTES			NUEVO INGRESO			REINGRESO			MATRÍCULA		
		H	M	Total	H	M	Total	H	M	Total	H	M	Total
Doctorado en Ciencias de la Ingeniería	Ingeniería y Tecnología	4	1	5	2	1	3	3	1	4	2	1	3
Doctorado en Ciencias en Biotecnología	Recursos Naturales	5	10	15	4	6	10	29	19	48	33	25	58
Doctorado en Gestión Organizacional	Ciencias Económico-Administrativas	1	1	2	1	1	2	3	1	4	3	1	4
Doctorado en Sistemas y Ambientes Educativos	Ciencias Sociales y Humanidades	9	11	20	6	7	13	33	28	61	39	35	74
TOTAL		2,084	1,938	4,022	1,616	1,508	3,124	5,049	3,583	8,632	6,665	5,091	11,756

NOMBRE DEL CAMPUS: UNIDAD NAVOJOA	NIVEL	ESCUELA / FACULTAD / CENTRO / DES	MUNICIPIO NAVOJOA	ASPIRANTES						NUEVO INGRESO			REINGRESO			MATRICULA				
				H		M		Total	H	M	Total	H	M	Total	H	M	Total	H	M	Total
	TSU / PA																			
	Profesional Asociado en Desarrollo Infantil																			
			TOTAL																	
	LICENCIATURA																			
	Licenciado en Administración			46	51	97	31	37	68	121	141	262	158	172	330					
	Licenciado en Administración de Empresas Turísticas			18	26	44	12	19	31	20	55	75	32	74	106					
	Licenciado en Contaduría Pública			32	47	79	28	41	69	43	71	114	71	112	183					
	Licenciado en Economía y Finanzas			12	26	38	9	20	29	29	43	72	38	63	101					
	Licenciado en Ciencias de la Educación			41	10	51	27	5	32	200	44	244	227	49	276					
	Licenciado en Ciencias del Ejercicio Físico			2	98	100	2	53	55	71	206	213	9	259	268					
	Licenciado en Educación Infantil			28	114	142	21	80	101	65	218	283	86	298	384					
	Licenciado en Psicología			35	8	43	24	5	29	71	6	77	95	11	106					
	Ingeniero en Software			107	52	159	88	39	127	336	113	449	424	152	576					
	Ingeniero Industrial y de Sistemas			341	481	822	265	321	586	961	1,005	1,966	1,226	1,357	2,583					
			TOTAL																	
	MAESTRÍA																			
	Maestro en Administración y Desarrollo de Negocios			6	12	18	5	8	13	3	14	17	8	22	30					
	Maestro en Ingeniería en Logística y Calidad			11	5	16	9	5	14	4	13	17	5	18	25					
			TOTAL																	
			TOTAL DEL CAMPUS	358	498	856	279	334	613	968	1,023	1,991	1,247	1,357	2,604					


NOMBRE DEL CAMPUS: UNIDAD NAVOJOA	NIVEL	ESCUELA / FACULTAD / CENTRO / DES	MUNICIPIO NAVOJOA	ASPIRANTES						NUEVO INGRESO			REINGRESO			MATRICULA				
				H		M		Total	H	M	Total	H	M	Total	H	M	Total	H	M	Total
	LICENCIATURA																			
	Licenciado en Administración			22	33	55	16	27	43	62	97	159	78	124	202					
	Licenciado en Administración de Empresas Turísticas			8	30	38	5	21	26	31	56	87	36	77	113					
	Licenciado en Ciencias de la Educación			8	31	39	4	16	20	22	88	110	26	104	130					
	Licenciado en Contaduría Pública			16	21	37	16	20	36	13	26	39	29	46	75					
	Licenciado en Diseño Gráfico			13	13	26	11	10	21	16	32	48	27	42	69					
	Licenciado en Psicología			17	43	60	14	33	47	31	112	143	45	145	190					
	Ingeniero en Software			61	13	74	54	11	65	138	27	165	192	38	230					
	Ingeniero Industrial y de Sistemas			103	50	153	85	42	127	334	147	481	419	189	608					
			TOTAL	248	234	482	205	180	385	647	585	1,232	852	765	1,617					


NOMBRE DEL CAMPUS: UNIDAD NAVOJOA	NIVEL	ESCUELA / FACULTAD / CENTRO / DES	MUNICIPIO NAVOJOA	ASPIRANTES						NUEVO INGRESO			REINGRESO			MATRICULA				
				H		M		Total	H	M	Total	H	M	Total	H	M	Total	H	M	Total
	LICENCIATURA																			
	Licenciado en Administración			4	9	13	4	7	11	2	6	8	6	13	19					
	Maestro en Administración y Desarrollo de Negocios			11	4	15	10	7	13	2	4	6	12	7	19					
	Maestro en Ingeniería en Logística y Calidad			15	13	28	14	10	24	4	10	14	18	20	38					
			TOTAL																	

NOMBRE DEL CAMPUS: UNIDAD GUAYMAS	NIVEL	ESCUELA / FACULTAD / CENTRO / DES	MUNICIPIO GUAYMAS	ASPIRANTES						NUEVO INGRESO			REINGRESO			MATRICULA				
				H		M		Total	H	M	Total	H	M	Total	H	M	Total	H	M	Total
	LICENCIATURA																			
	Licenciado en Administración			22	33	55	16	27	43	62	97	159	78	124	202					
	Licenciado en Administración de Empresas Turísticas			8	30	38	5	21	26	31	56	87	36	77	113					
	Licenciado en Ciencias de la Educación			8	31	39	4	16	20	22	88	110	26	104	130					
	Licenciado en Contaduría Pública			16	21	37	16	20	36	13	26	39	29	46	75					
	Licenciado en Diseño Gráfico			13	13	26	11	10	21	16	32	48	27	42	69					
	Licenciado en Psicología			17	43	60	14	33	47	31	112	143	45	145	190					
	Ingeniero en Software			61	13	74	54	11	65	138	27	165	192	38	230					
	Ingeniero Industrial y de Sistemas			103	50	153	85	42	127	334	147	481	419	189	608					
			TOTAL	248	234	482	205	180	385	647	585	1,232	852	765	1,617					

DM 

NOMBRE DEL CAMPUS: EXTENSIÓN EMPALME	NIVEL	ESCUELA / FACULTAD / CENTRO / DES	MUNICIPIO EMPALME	MATRÍCULA											
				ASPIRANTES			NUEVO INGRESO			REINGRESO			MATRÍCULA TOTAL		
				H	M	Total	H	M	Total	H	M	Total	H	M	Total
	LICENCIATURA			11	23	34	11	17	28	14	37	51	25	54	79
	Licenciado en Administración			5	9	14	5	6	11	14	1	6	1	7	7
	Licenciado en Administración de Empresas Turísticas			30	26	56	29	21	50	133	43	176	19	43	62
	Licenciado en Ciencias de la Educación			46	58	104	45	44	89	162	123	285	207	167	374
	Ingeniero Industrial y de Sistemas			309	305	614	264	234	498	813	718	1,531	1,077	952	2,029
	TOTAL DEL CAMPUS			2,751	2,741	5,492	2,159	2,076	4,235	6,830	5,324	12,154	8,989	7,400	16,389
	TOTAL MATRÍCULA ESCOLARIZADA			2,751	2,741	5,492	2,159	2,076	4,235	6,830	5,324	12,154	8,989	7,400	16,389
	TOTAL MATRÍCULA INSTITUCIÓN			2,751	2,741	5,492	2,159	2,076	4,235	6,830	5,324	12,154	8,989	7,400	16,389

  
 MTRA. MARGARITA ROSS RAMÍREZ  
 JEFA DEL DEPARTAMENTO  
 DE REGISTRO ESCOLAR

  
 ING. DAVID MENDOZA GRADO  
 COORDINADOR DE INFORMACIÓN INSTITUCIONAL  
 RESPONSABLE DE LA CAPTURA



# Asociación Mexicana de Órganos de Control y Vigilancia en Instituciones de Educación Superior, A. C.

**DR. JAVIER JOSÉ VALES GARCÍA**  
**RECTOR DEL INSTITUTO TECNOLÓGICO DE SONORA**  
**P R E S E N T E:**

Con base en las disposiciones del Presupuesto de Egresos de la Federación para el Ejercicio 2016; las consideraciones en relación a la matrícula emitidas por la SEP y su solicitud para que la AMOCVIES, A.C. auditara el Segundo Informe Semestral de Matrícula y su variación con respecto al año anterior, la Universidad Autónoma de Nayarit fue designada como Auditor Externo AMOCVIES, A.C. para efectuar la auditoría a la matrícula del Instituto Tecnológico de Sonora.

## **OBJETIVO**

Verificar la confiabilidad de los datos reportados en los informes de matrícula del Segundo semestre en cumplimiento de las disposiciones que aplican del artículo 40 fracción III del Presupuesto de Egresos de la Federación para el ejercicio fiscal 2016.

## **ALCANCES**

Recibida la información de la matrícula conforme a las indicaciones y formatos determinados por la SEP, cuyo contenido es responsabilidad de la Dirección de Planeación Institucional, del Instituto Tecnológico de Sonora, se analizó de la siguiente manera.

- I. Se revisó el cálculo de la muestra representativa de los expedientes de alumnos con base en la fórmula proporcionada por AMOCVIES, A.C. La estratificación se realizó por programa educativo. El total de matrícula del Instituto reportado en el informe DGESEU-SEP es de 16,389 alumnos y la muestra que se revisó es de 110 expedientes.
- II. La auditoría consistió en la confrontación de la evidencia que soporta las cifras de la matrícula reportadas en el Segundo informe semestral de matrícula con base en el esquema determinado por la AMOCVIES, A.C., comprometiéndose a presentar los resultados de dicha auditoría externa con todo profesionalismo, imparcialidad y objetividad.



# Asociación Mexicana de Órganos de Control y Vigilancia en Instituciones de Educación Superior, A. C.

## RESULTADOS

### 1. Soporte de aspirantes a la Institución.

Los programas educativos de la Institución cuentan con soporte documental en formato electrónico de los aspirantes registrados en el *Informe DGESU-SEP*.

### 2. Análisis de duplicidad de alumnos registrados en la base de datos.

El 100% de los alumnos registrados en la base de datos 16,389 no presenta duplicidad.

### 3. Concordancia entre las cifras del *Informe DGESU-SEP* y la base de datos de Servicios Escolares.

Se encontró un 100% de concordancia entre las cifras de matrícula reportada en el Informe DGESU-SEP (aspirantes, nuevo ingreso, reingreso y matrícula total) con la base de datos de la matrícula del Departamento de Registro Escolar.

### 4. Concordancia entre las cifras del *Informe DGESU-SEP* y la *Estadística 911*.

Se encontró un 100% de concordancia entre las cifras de matrícula reportada en el Informe DGESU-SEP (aspirantes, nuevo ingreso, reingreso y matrícula total) con la estadística 911.

### 5. Revisión de expedientes de alumnos registrados.

Los expedientes de los alumnos de la muestra revisada cuentan con el 100% de los documentos señalados en la normativa correspondiente.



# Asociación Mexicana de Órganos de Control y Vigilancia en Instituciones de Educación Superior, A. C.

## 6. Resumen de matrícula.

Resumen de matrícula reportada con base en el informe DGESU-SEP y fecha de corte al 30 de Septiembre de 2016.

Nivel	Matrícula de nuevo ingreso	Matrícula de reingreso	Total
Media Superior	N/A	N/A	N/A
TSU/PA	19	25	44
Licenciatura	3,975	11,897	15,872
Especialidad	N/A	N/A	N/A
Maestría	228	171	399
Doctorado	13	61	74
Total	4,235	12,154	16,389

## 7. Variación de la matrícula.

Se encontró que la variación entre los indicadores de matrícula del Instituto Tecnológico de Sonora a la fecha de corte con respecto al año anterior septiembre 2015/septiembre 2016 es por la cantidad de 288 alumnos, como se muestra en el cuadro siguiente:

Nivel	Matrícula total actual de acuerdo al informe DGESU-SEP de 30 de Septiembre 2016	Matrícula total del año pasado de acuerdo al Informe de auditoría externa de 30 de Septiembre 2015	Variación
Media Superior	N/A	N/A	N/A
TSU/PA	44	53	-9
Licenciatura	15,872	15,572	300
Especialidad	N/A	N/A	N/A
Maestría	399	406	-7
Doctorado	74	70	4
Total	16,389	16,101	288

Porcentaje de variación global de la matrícula: 1.78%





# Asociación Mexicana de Órganos de Control y Vigilancia en Instituciones de Educación Superior, A. C.

## CONCLUSIÓN

De acuerdo al objetivo de revisión, se desprende que la información emitida por el Instituto Tecnológico de Sonora es razonablemente confiable, determinando, en promedio, un 100% de concordancia entre los datos contenidos en el Segundo Informe Semestral de Matrícula 2016 en consideración al Artículo 40 fracción III del Presupuesto de Egresos de la Federación 2016 y las evidencias presentadas por la Institución.


La auditoría a la matrícula del Instituto Tecnológico de Sonora, se llevó a cabo de conformidad con las Normas de Auditoría para Atestiguar. Dichas normas exigen que cumplamos con los requisitos de ética, así como que planifiquemos y ejecutemos la auditoría con el fin de obtener una seguridad razonable sobre la información que se reportará a la SEP.

Cd. Obregón; Sonora, 18 de noviembre 2016

ATENTAMENTE

  
M. en A. Ignacio Gutiérrez Padilla  
Presidente del Consejo Directivo de la  
AMOCVIES, A. C.



  
C.P. Francisco Javier Cobos Barrón  
Director de la Unidad de Control y Evaluación  
de la Universidad Autónoma de Nayarit.