



MTRO. ADOLFO PONTIGO LOYOLA
 RECTOR DE LA UAEH
P R E S E N T E

Estimado Señor Rector:

Con fundamento en el Capítulo VI, artículo 50 de la Ley Orgánica de la Universidad Autónoma del Estado de Hidalgo, que reconoce a la Contraloría General como el órgano oficial de fiscalización interna de la institución, encargado de diseñar, preparar y procesar la información que permita vigilar, evaluar y confirmar el cumplimiento de las funciones sustantivas y adjetivas de la universidad, me permito hacer de su conocimiento que:

INFORME DE RESULTADOS DE LA AUDITORÍA INTERNA DE MATRÍCULA AL CUARTO TRIMESTRE DEL AÑO 2016, CORRESPONDIENTE AL SEMESTRE JULIO-DICIEMBRE 2016

En cumplimiento a lo dispuesto en el Presupuesto de Egresos de la Federación para el Ejercicio Fiscal 2016, el que establece en su artículo 42 fracción V, a la obligación de las Universidades e instituciones públicas de educación media superior y superior de entregar a la Secretaría de Educación Pública la información sobre matrícula de inicio y fin de cada ciclo escolar, a más tardar el día 15 de los meses de abril, julio y octubre de 2016 y 15 de enero de 2017. Esta Contraloría General ha realizado los trabajos de auditoría interna como lo establece el procedimiento marcado por la Asociación Mexicana de Órganos de Control y Vigilancia en Instituciones de Educación Superior (AMOCVIES, A.C.), de la que somos agremiados desde su fundación y la que ha sido reconocida por la Secretaría de Educación Pública como por la Auditoría Superior de la Federación por su calidad e imparcialidad en la aplicación de las auditorías, por lo que:

Informo a Usted los resultados de la revisión efectuada por este Órgano Interno de Control a la Matrícula Inscrita al Segundo Semestre del año 2016, a la fecha de corte del 30 de septiembre del 2016, misma que fue considerada para el llenado del Informe Matrícula en el formato establecido por la Dirección General de Educación Superior (DGESU) de la Secretaría de Educación Superior (SES) de la Secretaría de Educación Pública (SEP) y que corresponde al **Cuarto Trimestre del año 2016**, por lo que presento a Usted:

OBJETIVO

Verificar la confiabilidad de los datos reportados en los informes de matrícula del cuarto trimestre en cumplimiento de las disposiciones que aplican del artículo 42 fracción V del Presupuesto de Egresos de la Federación para el ejercicio fiscal 2016.





ALCANCES

Recibida la información de la matrícula conforme a las indicaciones y formatos determinados por la SEP, cuyo contenido es responsabilidad de la Dirección General de Planeación de la Universidad Autónoma del Estado de Hidalgo, se analizó de la siguiente manera.

- I. Se revisó el cálculo de la muestra representativa de los expedientes de alumnos con base en la fórmula proporcionada por AMOCVIES, A.C. La estratificación se realizó por programa educativo. El total de matrícula de la universidad reportado en el informe DGESU-SEP es de 46,580 alumnos y la muestra que se revisó es de 96 expedientes.
- II. La auditoría consistió en la confrontación de la evidencia que soporta las cifras de la matrícula reportadas en el cuarto informe trimestral de matrícula con base en el esquema determinado por la AMOCVIES, A.C., comprometiéndose a presentar los resultados de dicha auditoría externa con todo profesionalismo, imparcialidad y objetividad.

RESULTADOS

1. Soporte de aspirantes a la Institución.

Los programas educativos de la Universidad Autónoma del Estado de Hidalgo cuentan con soporte documental electrónico de los aspirantes registrados en el Informe DGESU-SEP.

2. Análisis de duplicidad de alumnos registrados en la base de datos.

El 100% de los alumnos registrados en la base de datos 46,580 no presenta duplicidad.

3. Concordancia entre las cifras del Informe DGESU-SEP y la base de datos de Servicios Escolares.

Se encontró un 100% de concordancia entre las cifras de matrícula reportada en el Informe DGESU-SEP con la base de datos de la matrícula de la Dirección de Administración Escolar de la Universidad Autónoma del Estado de Hidalgo.

4. Revisión de expedientes de alumnos registrados.

Los expedientes de los alumnos de la muestra revisada cuentan con el 100% de los documentos señalados en la normativa correspondiente.





5. Resumen de matrícula.

Resumen de matrícula reportada con base en el informe DGESU-SEP y fecha de corte al 30 de septiembre de 2016.


Nivel	Matrícula de nuevo ingreso	Matrícula de reingreso	Total
Media Superior	8,074	8,901	16,975
TSU/PA	0	0	0
Licenciatura	5,525	23,272	28,797
Especialidad	84	139	223
Maestría	142	279	421
Doctorado	29	135	164
Total	13,854	32,726	46,580

6. Variación de la matrícula.

Se encontró que la variación entre los indicadores de matrícula de la Universidad Autónoma del Estado de Hidalgo a la fecha de corte con respecto al año anterior septiembre 2015/septiembre 2016 es por la cantidad de 4,414 alumnos, como se muestra en el cuadro siguiente:

Nivel	Matrícula total actual de acuerdo al informe DGESU-SEP de 30 de Septiembre 2016	Matrícula total del año pasado de acuerdo al informe de auditoría externa de 30 de Septiembre 2015	Variación
Media Superior	16,975	13,528	3,447
TSU/PA	0	0	0
Licenciatura	28,797	27,836	961
Especialidad	223	260	-37
Maestría	421	392	29
Doctorado	164	150	14
Total	46,580	42,166	4,414

Porcentaje de variación global de la matrícula: 10.46%





El incremento a la matrícula aplica al nivel medio superior se debido a que la Institución aumento la oferta en bachillerato.

CONCLUSIÓN

De acuerdo al objetivo de revisión, se desprende que la información emitida por la Universidad Autónoma del Estado de Hidalgo es razonablemente confiable, determinando un 100% de concordancia entre los datos contenidos en el Segundo informe Semestral de Matrícula 2016 en consideración al Artículo 42 fracción V del Presupuesto de Egresos de la Federación 2016 y las evidencias presentadas por la Institución.

La auditoría a la matrícula de la Universidad Autónoma del Estado de Hidalgo, se llevó a cabo de conformidad con las Normas de Auditoría para Atestiguar. Dichas normas exigen que cumplamos con los requisitos de ética, así como que planifiquemos y ejecutemos la auditoría con el fin de obtener una seguridad razonable sobre la información que se reportará a la SEP.

ATENTAMENTE

“AMOR ORDEN Y PROGRESO”

Pachuca de Soto, Hgo., 10 de Enero de 2017

LA CONTRALORA GENERAL


MTRA. LAURA ELENA ISLAS MÁRQUEZ



LEIM/HISG

- C.c.p. Dip. Edmundo Javier Bolaños Aguilar. Presidente de la Honorable Cámara de Diputados LXIII Legislatura.
- Dr. Salvador Malo Álvarez. Director General de Educación Superior de las SEP.
- Lic. Gerardo Sosa Castelán. Presidente del Patronato Universitario de la UAEH.
- Mtro. Adolfo Pontigo Loyola. Secretario General UAEH
- L.C. Gabriela Mejía Valencia. Coordinadora de la División de Administración y Finanzas
- Mtro. Tomás R. Herrera González. Director General de Planeación
- Mtro. Julio Cesar Leines Medécigo. Director de Administración Escolar
- Expediente de la Contraloría General





UNIVERSIDAD AUTÓNOMA DEL ESTADO DE HIDALGO
DIRECCIÓN GENERAL DE PLANEACIÓN



Anexo 1.

Resumen de la matrícula

Nombre de la Universidad: Universidad Autónoma del Estado de Hidalgo.

Nombre de la Instancia de Auditoría Interna: Contraloría General.

Matrícula del ciclo escolar: Julio-Diciembre 2016.

Nivel educativo	Número de alumnos de nuevo ingreso	Número de alumnos de reingreso	Número total de alumnos
Medio Superior	8,074	8,901	16,975
Licenciatura	5,525	23,272	28,797
Especialidad	84	139	223
Maestría	142	279	421
Doctorado	29	135	164
Total	13,854	32,726	46,580

Fuente: Área de Estadísticas de la Dirección General de Planeación. Fecha de corte 30/sep/2016

Mtro. Tomás Herrera González
Director General de Planeación

Dr. Edgar Martínez Torres
Responsable del llenado





UNIVERSIDAD AUTÓNOMA DEL ESTADO DE HIDALGO
DIRECCIÓN GENERAL DE PLANEACIÓN



ANEXO 2. Incremento de la matrícula por nivel educativo.

Nivel	Matrícula total del ciclo escolar Julio-Diciembre 2015	Matrícula total del ciclo escolar Julio-Diciembre 2016	Variación	Porcentaje
Media Superior	13,528	16,975	3,447	25
Licenciatura	27,836	28,797	961	3
Especialidad	260	223	-37	-14
Maestría	392	421	29	7
Doctorado	150	164	14	9
Total	42,166	46,580	4,414	10

Fuente: Área de Estadísticas de la Dirección General de Planeación. Fecha de corte 30/sep/2016

Argumentación.

En general la matrícula de la UAEH contó con un incremento de 4,414 estudiantes lo que represento el 10% más con respecto al ciclo julio-diciembre de 2015. Las variaciones por nivel educativo se presentan a continuación:

1. **Nivel Media Superior.** Se incremento la matrícula en 3,447 estudiantes.
2. **Licenciatura.** Se incrementó en 961 estudiantes.
3. **Especialidad.** Se tuvo una disminución de 37 alumnos lo que se relaciona con las bajas presentadas en el ciclo 2015-2016, así como con el mayor número de egresados.
4. **Maestría.** Se incremento la matrícula en 29 estudiantes.
5. **Doctorado.** Se tuvo un incremento de 14 alumnos.

Mtro. Tomás Herrera González
Director General de Planeación

Dr. Edgar Martínez Torres
Responsable del llenado

NOMBRE DEL CAMPUS: Apan				MATRÍCULA												
NIVEL	ESCUELA / FACULTAD / CENTRO / DES	MUNICIPIO	ASPIRANTES			NUEVO INGRESO			REINGRESO			MATRÍCULA TOTAL				
			H	M	Total	H	M	Total	H	M	Total	H	M	Total		
LICENCIATURA																
LICENCIATURA EN INGENIERÍA ECONOMICA Y FINANCIERA	Escuela Superior de Apan	Apan	16	22	38	10	16	26	28	38	76	38	64	102		
LICENCIATURA EN INGENIERÍA EN BIOCIENTÍAS	Escuela Superior de Apan	Apan	17	38	55	11	29	40	4	6	10	15	35	50		
LICENCIATURA EN INGENIERÍA EN NANOTECNOLOGÍA	Escuela Superior de Apan	Apan	28	13	41	19	8	27	5		5	24	8	32		
LICENCIATURA EN INGENIERÍA EN TECNOLOGÍA DEL FRÍO	Escuela Superior de Apan	Apan	16	17	33	13	17	30	29	23	52	42	40	82		
TOTAL			77	90	167	53	70	123	65	77	143	119	147	266		
TOTAL DEL CAMPUS			77	90	167	53	70	123	65	77	143	119	147	266		

TOTAL MATRÍCULA ESCOLARIZADA	11,989	16,389	28,378	6,071	7,687	13,758	13,694	18,596	32,290	19,712	25,984	46,048
------------------------------	--------	--------	--------	-------	-------	--------	--------	--------	--------	--------	--------	--------

MODALIDAD: NO ESCOLARIZADA


NOMBRE DEL CAMPUS: SISTEMA DE UNIVERSIDAD VIRTUAL				MATRÍCULA												
NIVEL	ESCUELA / FACULTAD / CENTRO / DES	MUNICIPIO	ASPIRANTES			NUEVO INGRESO			REINGRESO			MATRÍCULA TOTAL				
			H	M	Total	H	M	Total	H	M	Total	H	M	Total		
MEDIA SUPERIOR																
BACHILLERATO VIRTUAL	Sistema de Universidad Virtual	PACHUCA	12	11	23	6	8	14	8	29	37	14	37	51		
TOTAL			12	11	23	6	8	14	8	29	37	14	37	51		

SUPERIOR	ESCUELA / FACULTAD / CENTRO / DES	MUNICIPIO	ASPIRANTES			NUEVO INGRESO			REINGRESO			MATRÍCULA TOTAL		
			H	M	Total	H	M	Total	H	M	Total	H	M	Total
LICENCIATURA EN MERCADOTECNIA	Sistema de Universidad Virtual	PACHUCA	32	21	53	19	17	36	128	162	290	147	179	326
NIVELACIÓN DE LA LICENCIATURA EN ENFERMERÍA	Sistema de Universidad Virtual	PACHUCA	2	22	24	2	19	21		17	17	2	36	38
LICENCIATURA EN INNOVACIÓN Y TECNOLOGÍA EDUCATIVA	Sistema de Universidad Virtual	PACHUCA	6	25	31	4	5	9	16	23	39	20	28	48
TOTAL			40	68	108	25	41	66	144	202	346	169	243	412

ESPECIALIDAD	ESCUELA / FACULTAD / CENTRO / DES	MUNICIPIO	ASPIRANTES			NUEVO INGRESO			REINGRESO			MATRÍCULA TOTAL		
			H	M	Total	H	M	Total	H	M	Total	H	M	Total
ESPECIALIDAD EN TECNOLOGÍA EDUCATIVA	Sistema de Universidad Virtual	PACHUCA	1	4	5									
TOTAL			1	4	5									

MAESTRÍA	ESCUELA / FACULTAD / CENTRO / DES	MUNICIPIO	ASPIRANTES			NUEVO INGRESO			REINGRESO			MATRÍCULA TOTAL		
			H	M	Total	H	M	Total	H	M	Total	H	M	Total
MAESTRÍA EN TECNOLOGÍA EDUCATIVA	Sistema de Universidad Virtual	PACHUCA	8	28	36		11	11	13	21	34	13	32	45
MAESTRÍA EN GESTIÓN DE INSTITUCIONES EDUCATIVAS	Sistema de Universidad Virtual	PACHUCA	3	3	6	1	4	5	6	13	19	7	17	24
TOTAL			11	31	42	1	15	16	19	34	53	20	49	69
TOTAL DEL CAMPUS			64	114	178	32	64	96	171	265	436	203	329	532
TOTAL MATRÍCULA NO ESCOLARIZADA			64	114	178	32	64	96	171	265	436	203	329	532

TOTAL MATRÍCULA INSTITUCIÓN	12,053	16,503	28,556	6,103	7,751	13,854	13,865	18,861	32,726	19,915	26,313	46,580
-----------------------------	--------	--------	--------	-------	-------	--------	--------	--------	--------	--------	--------	--------



Dr. Edgar Martínez Torres
Responsable de la captura

INFORME DE MATRICULA

NOMBRE DE LA INSTITUCIÓN: UNIVERSIDAD AUTÓNOMA DEL ESTADO DE HIDALGO

FECHA DE CAPTURA: 30 de septiembre de 2016

Informe Reportado del Semestre:	
1°	2°
15-Jul-16	15-Dic-16

Informe Trimestral Reportado			
1°	2°	3°	4°
15-abr-16	15-Jul-16	15-Oct-16	15-ene-17

MODALIDAD: ESCOLARIZADA

NOMBRE DEL CAMPUS: PACHUCA				MATRICULA										
NIVEL	ESCUELA/INSTITUTO	MUNICIPIO	ASPIRANTES			NUEVO INGRESO			REINGRESO			MATRICULA TOTAL		
			H	M	Total	H	M	Total	H	M	Total	H	M	Total
Bachillerato	Escuela Preparatoria No. Uno	Pachuca				1,350	1,588	2,938	1,255	1,852	3,107	2,605	3,440	6,045
Bachillerato	Escuela Preparatoria No. Tres	Pachuca	2,185	2,443	4,628	314	353	667	415	630	1,045	729	983	1,712
Bachillerato	Escuela Preparatoria No. Cuatro	Pachuca				267	372	639	384	565	949	651	837	1,488
TOTAL			2,185	2,443	4,628	1,931	2,213	4,144	2,054	3,047	5,101	3,985	5,260	9,245

LICENCIATURA			H	M	Total	H	M	Total	H	M	Total	H	M	Total
INGENIERIA EN FISICA Y TECNOLOGIA AVANZADA	Instituto de Ciencias Básicas e Ingeniería	Pachuca	62	17	79	46	14	60	46	20	66	92	34	126
INGENIERIA DE MATERIALES	Instituto de Ciencias Básicas e Ingeniería	Pachuca	21	14	35	17	11	28	63	25	88	80	36	116
INGENIERIA EN ELECTRONICA Y TELECOMUNICACIONES	Instituto de Ciencias Básicas e Ingeniería	Pachuca							69	9	78	69	9	78
INGENIERIA EN GEOLOGIA AMBIENTAL	Instituto de Ciencias Básicas e Ingeniería	Pachuca	62	93	155	26	49	75	127	158	285	153	207	360
INGENIERIA INDUSTRIAL	Instituto de Ciencias Básicas e Ingeniería	Pachuca	386	175	561	108	37	145	377	164	541	485	201	686
INGENIERIA MINERO METALURGICA	Instituto de Ciencias Básicas e Ingeniería	Pachuca	159	74	233	56	17	73	219	91	310	275	108	383
LICENCIATURA EN ARQUITECTURA	Instituto de Ciencias Básicas e Ingeniería	Pachuca	418	298	716	84	57	141	369	301	670	453	358	811
LICENCIATURA EN BIOLOGIA	Instituto de Ciencias Básicas e Ingeniería	Pachuca	79	111	190	38	51	89	160	208	368	198	259	457
LICENCIATURA EN CIENCIAS COMPUTACIONALES	Instituto de Ciencias Básicas e Ingeniería	Pachuca	185	57	242	118	31	149	343	122	465	461	153	614
LICENCIATURA EN INGENIERIA CIVIL	Instituto de Ciencias Básicas e Ingeniería	Pachuca	487	131	618	99	24	123	449	111	560	548	135	683
INGENIERIA EN ELECTRONICA	Instituto de Ciencias Básicas e Ingeniería	Pachuca	94	17	111	51	8	59	167	22	189	218	30	248
LICENCIATURA EN INGENIERIA EN TELECOMUNICACION	Instituto de Ciencias Básicas e Ingeniería	Pachuca	96	33	129	70	26	96	183	50	233	253	76	329
LICENCIATURA EN MATEMATICAS APLICADAS	Instituto de Ciencias Básicas e Ingeniería	Pachuca	46	49	95	33	39	72	35	37	72	68	76	144
LICENCIATURA EN QUIMICA	Instituto de Ciencias Básicas e Ingeniería	Pachuca	78	89	167	36	41	77	77	76	153	113	117	230
LICENCIATURA EN QUIMICA EN ALIMENTOS	Instituto de Ciencias Básicas e Ingeniería	Pachuca	23	60	83	15	53	68	58	110	168	73	163	236
LICENCIATURA EN SISTEMAS COMPUTACIONALES	Instituto de Ciencias Básicas e Ingeniería	Pachuca							85	21	106	85	21	106
CIRUJANO DENTISTA	Instituto de Ciencias de la Salud	Pachuca	230	592	822	24	69	93	259	569	828	283	638	921
LICENCIATURA EN ENFERMERIA	Instituto de Ciencias de la Salud	Pachuca	128	540	668	44	148	192	142	547	689	186	695	881
LICENCIATURA EN FARMACIA	Instituto de Ciencias de la Salud	Pachuca	17	53	70	13	43	56	63	121	184	76	164	240
LICENCIATURA EN GERONTOLOGIA	Instituto de Ciencias de la Salud	Pachuca	12	87	99	9	51	60	39	256	295	48	307	355
LICENCIATURA EN NUTRICION	Instituto de Ciencias de la Salud	Pachuca	103	374	477	27	88	115	104	409	513	131	497	628
LICENCIATURA EN PSICOLOGIA	Instituto de Ciencias de la Salud	Pachuca	146	443	589	50	112	162	246	638	884	296	750	1,046
MEDICO CIRUJANO	Instituto de Ciencias de la Salud	Pachuca	1,197	2,123	3,320	89	116	205	776	906	1,682	365	1,022	1,887
LICENCIATURA EN ADMINISTRACION	Instituto de Ciencias Económico Administrativas	Pachuca	248	361	609	79	83	162	321	414	735	400	497	897
LICENCIATURA EN COMERCIO EXTERIOR	Instituto de Ciencias Económico Administrativas	Pachuca	168	287	455	46	77	123	269	325	694	315	502	817
LICENCIATURA EN CONTADURIA	Instituto de Ciencias Económico Administrativas	Pachuca	190	331	521	51	71	122	322	460	782	373	531	904
LICENCIATURA EN ECONOMIA	Instituto de Ciencias Económico Administrativas	Pachuca	63	71	134	34	43	77	71	60	131	105	103	208
LICENCIATURA EN GASTRONOMIA	Instituto de Ciencias Económico Administrativas	Pachuca	262	331	593	52	67	119	366	364	730	418	431	849
LICENCIATURA EN MERCADOTECNIA	Instituto de Ciencias Económico Administrativas	Pachuca	144	195	339	52	69	121	260	404	664	312	473	785
LICENCIATURA EN TURISMO	Instituto de Ciencias Económico Administrativas	Pachuca	91	236	327	28	91	119	196	508	704	224	599	823
LICENCIATURA EN ANTROPOLOGIA SOCIAL	Instituto de Ciencias Sociales y Humanidades	Pachuca							23	19	42	23	19	42
LICENCIATURA EN CIENCIAS POLITICAS Y ADMINISTRACION	Instituto de Ciencias Sociales y Humanidades	Pachuca	91	103	194	38	39	77	255	210	465	293	249	542
LICENCIATURA EN COMUNICACION	Instituto de Ciencias Sociales y Humanidades	Pachuca	159	220	379	36	44	80	228	295	523	264	339	603
LICENCIATURA EN DERECHO	Instituto de Ciencias Sociales y Humanidades	Pachuca	365	596	961	32	48	80	293	349	642	325	397	722
LICENCIATURA EN EDUCACION	Instituto de Ciencias Sociales y Humanidades	Pachuca	45	243	288	16	68	84	61	302	363	77	370	447
LICENCIATURA EN ENSEÑANZA DE LA LENGUA INGLESA	Instituto de Ciencias Sociales y Humanidades	Pachuca	19	22	41	15	20	35	55	128	183	70	148	218

LICENCIATURA EN HISTORIA	Instituto de Ciencias Sociales y Humanidades	Pachuca	17	14	31	13	10	23	37	40	77	50	50	100
LICENCIATURA EN TRABAJO SOCIAL	Instituto de Ciencias Sociales y Humanidades	Pachuca	7	127	134	2	85	87	36	303	339	38	385	426
SOCIOLOGIA	Instituto de Ciencias Sociales y Humanidades	Pachuca	11	15	26	8	8	16	31	33	64	39	41	80
LICENCIATURA EN PLANEACION Y DESARROLLO REGIONAL	Instituto de Ciencias Sociales y Humanidades	Pachuca	8	10	18	7	9	16	18	19	37	25	28	53
TOTAL			5,917	8,592	14,509	1,562	1,917	3,479	7,298	9,304	16,602	8,860	11,221	20,081

ESPECIALIDAD			H	M	Total	H	M	Total	H	M	Total	H	M	Total
ESPECIALIDAD EN ANESTESIOLOGIA	Instituto de Ciencias de la Salud	Pachuca	-	-	-	4	4	4	3	5	8	3	9	12
ESPECIALIDAD EN CIRUGIA GENERAL	Instituto de Ciencias de la Salud	Pachuca	-	-	-	3	1	4	8	8	11	1	12	
ESPECIALIDAD EN ENFERMERIA NEONATAL	Instituto de Ciencias de la Salud	Pachuca	-	-	-	1	8	9	-	19	19	1	27	
ESPECIALIDAD EN ENFERMERIA PEDIATRICA	Instituto de Ciencias de la Salud	Pachuca	-	-	-	7	7	7	2	7	9	2	14	
ESPECIALIDAD EN GINECOLOGIA Y OBSTETRICIA	Instituto de Ciencias de la Salud	Pachuca	-	-	-	2	5	7	8	8	16	10	13	
ESPECIALIDAD EN MEDICINA DE URGENCIAS	Instituto de Ciencias de la Salud	Pachuca	-	-	-	3	1	4	5	3	8	8	4	
ESPECIALIDAD EN MEDICINA DEL ENFERMO EN ESTAD	Instituto de Ciencias de la Salud	Pachuca	-	-	-	1	1	2	1	1	2	1	2	
ESPECIALIDAD EN MEDICINA FAMILIAR	Instituto de Ciencias de la Salud	Pachuca	-	-	-	-	-	-	4	9	13	4	9	
ESPECIALIDAD EN INFECTOLOGIA PEDIATRICA	Instituto de Ciencias de la Salud	Pachuca	-	-	-	-	-	-	-	-	-	-	-	
ESPECIALIDAD EN MEDICINA INTEGRADA	Instituto de Ciencias de la Salud	Pachuca	-	-	-	1	5	6	2	5	7	3	10	
ESPECIALIDAD EN MEDICINA INTERNA	Instituto de Ciencias de la Salud	Pachuca	-	-	-	3	1	4	2	6	8	5	7	
ESPECIALIDAD EN NEONATOLOGIA	Instituto de Ciencias de la Salud	Pachuca	-	-	-	-	-	-	-	3	3	-	3	
ESPECIALIDAD EN ODONTOLOGIA	Instituto de Ciencias de la Salud	Pachuca	-	-	-	-	-	-	-	3	3	-	3	
ESPECIALIDAD EN ODONTOLOGIA PEDIATRICA	Instituto de Ciencias de la Salud	Pachuca	-	-	-	-	-	-	-	3	3	-	3	
ESPECIALIDAD EN ORTOPEdia	Instituto de Ciencias de la Salud	Pachuca	-	-	-	5	1	6	9	9	14	1	15	
ESPECIALIDAD EN PEDIATRIA MEDICA	Instituto de Ciencias de la Salud	Pachuca	-	-	-	6	7	13	7	18	25	13	25	
ESPECIALIDAD EN DOCENCIA	Instituto de Ciencias Sociales y Humanidades	Pachuca	-	-	-	5	15	20	1	1	2	5	16	
TOTAL			-	-	-	29	55	84	51	88	139	80	143	223

MAESTRIA			H	M	Total	H	M	Total	H	M	Total	H	M	Total
MAESTRIA EN CIENCIAS COMPUTACIONALES	Instituto de Ciencias Basicas e Ingenieria	Pachuca	-	-	-	-	-	-	2	-	2	2	-	2
MAESTRIA EN CIENCIAS DE LOS MATERIALES	Instituto de Ciencias Basicas e Ingenieria	Pachuca	-	-	-	3	3	6	8	4	12	11	7	18
MAESTRIA EN CIENCIAS EN AUTOMATIZACION Y CONT	Instituto de Ciencias Basicas e Ingenieria	Pachuca	-	-	-	5	1	6	7	-	7	12	1	13
MAESTRIA EN CIENCIAS EN BIODIVERSIDAD Y CONSERV	Instituto de Ciencias Basicas e Ingenieria	Pachuca	-	-	-	2	6	8	11	13	24	13	19	32
MAESTRIA EN INGENIERIA INDUSTRIAL	Instituto de Ciencias Basicas e Ingenieria	Pachuca	-	-	-	-	-	-	3	3	6	3	3	6
MAESTRIA EN QUIMICA	Instituto de Ciencias Basicas e Ingenieria	Pachuca	-	-	-	4	-	4	11	3	14	15	3	18
MAESTRIA EN CIENCIAS EN MATEMATICAS Y SU DIDAC	Instituto de Ciencias Basicas e Ingenieria	Pachuca	-	-	-	3	3	6	5	1	6	8	4	12
MAESTRIA EN MATEMATICAS	Instituto de Ciencias Basicas e Ingenieria	Pachuca	-	-	-	2	2	4	-	-	4	2	2	4
MAESTRIA EN TECNOLOGIAS DE LA INFORMACION PAR	Instituto de Ciencias Basicas e Ingenieria	Pachuca	-	-	-	3	1	4	9	9	18	12	10	22
MAESTRIA EN SALUD PUBLICA	Instituto de Ciencias de la Salud	Pachuca	-	-	-	-	15	15	4	10	14	4	25	29
MAESTRIA EN CIENCIAS BIOMEDICAS Y DE LA SALUD	Instituto de Ciencias de la Salud	Pachuca	-	-	-	6	8	14	5	9	14	11	17	28
MAESTRIA EN ADMINISTRACION	Instituto de Ciencias Economico Administrativas	Pachuca	-	-	-	3	11	14	2	3	5	5	14	19
MAESTRIA EN AUDITORIA	Instituto de Ciencias Economico Administrativas	Pachuca	-	-	-	-	-	-	2	5	7	2	5	7
MAESTRIA EN GESTION FISCA	Instituto de Ciencias Economico Administrativas	Pachuca	-	-	-	-	-	-	6	5	11	6	5	11
MAESTRIA EN CIENCIAS SOCIALES	Instituto de Ciencias Sociales y Humanidades	Pachuca	-	-	-	-	-	-	13	13	26	13	13	26
MAESTRIA EN DERECHO PENA	Instituto de Ciencias Sociales y Humanidades	Pachuca	-	-	-	-	-	-	7	10	17	7	10	17
MAESTRIA EN EDUCACION	Instituto de Ciencias Sociales y Humanidades	Pachuca	-	-	-	-	-	-	7	5	12	7	5	12
MAESTRIA EN ESTUDIOS DE POBLACION	Instituto de Ciencias Sociales y Humanidades	Pachuca	-	-	-	-	-	-	2	8	10	2	8	10
MAESTRIA EN GOBIERNO Y GESTION LOCAL	Instituto de Ciencias Sociales y Humanidades	Pachuca	-	-	-	14	15	29	1	1	2	15	15	30
TOTAL			-	-	-	45	65	110	105	101	206	150	166	316

DOCTORADO			H	M	Total	H	M	Total	H	M	Total	H	M	Total
DOCTORADO EN CIENCIAS AMBIENTALES	Instituto de Ciencias Básicas e Ingeniería	Pachuca				2	3	5	6	10	16	8	13	21
DOCTORADO EN CIENCIAS COMPUTACIONALES	Instituto de Ciencias Básicas e Ingeniería	Pachuca				2		2	3	1	4	5	1	6
DOCTORADO EN CIENCIAS DE INGENIERIA INDUSTRIAL	Instituto de Ciencias Básicas e Ingeniería	Pachuca							7	1	8	7	1	8
DOCTORADO EN CIENCIAS DE LOS MATERIALES	Instituto de Ciencias Básicas e Ingeniería	Pachuca				8	4	12	12	9	21	20	13	33
DOCTORADO EN CIENCIAS EN BIODIVERSIDAD Y CONSERVACION	Instituto de Ciencias Básicas e Ingeniería	Pachuca				2	1	3	9	8	17	11	9	20
DOCTORADO EN QUIMICA	Instituto de Ciencias Básicas e Ingeniería	Pachuca				1	1	2	5	6	11	6	7	13
DOCTORADO EN CIENCIAS DE LOS ALIMENTOS Y SALUD	Instituto de Ciencias de la Salud	Pachuca				1	2	3	7	7	14	8	9	17
DOCTORADO EN CIENCIAS DE LA EDUCACION	Instituto de Ciencias Sociales y Humanidades	Pachuca							6	3	9	6	3	9
DOCTORADO EN CIENCIAS SOCIALES	Instituto de Ciencias Sociales y Humanidades	Pachuca							9	13	22	9	13	22
DOCTORADO EN ESTUDIOS DE POBLACION	Instituto de Ciencias Sociales y Humanidades	Pachuca							4	5	9	4	5	9
TOTAL						16	11	27	68	63	131	84	74	158
TOTAL DEL CAMPUS			8,102	11,035	19,137	3,583	4,261	7,844	9,576	12,603	22,179	13,159	16,864	30,023

NOMBRE DEL CAMPUS: MINERAL DEL MONTE			ASPIRANTES			NUEVO INGRESO			MATRICULA REINGRESO			MATRICULA TOTAL		
NIVEL	ESCUELA / FACULTAD / CENTRO / DES	MUNICIPIO	H	M	Total	H	M	Total	H	M	Total	H	M	Total
LICENCIATURA														
LICENCIATURA EN ARTE DRAMATICO	Instituto de Artes	Mineral del Monte	7	6	13	7	5	12	19	32	51	26	31	63
LICENCIATURA EN ARTES VISUALES	Instituto de Artes	Mineral del Monte	17	17	34	16	16	32	70	81	151	86	97	183
LICENCIATURA EN DANZA	Instituto de Artes	Mineral del Monte	7	10	17	7	9	16	26	87	113	33	96	129
LICENCIATURA EN MUSICA	Instituto de Artes	Mineral del Monte	18	11	29	14	10	24	139	47	186	153	57	210
TOTAL			49	44	93	44	40	84	254	247	501	298	287	585
TOTAL DEL CAMPUS			49	44	93	44	40	84	254	247	501	298	287	585

NOMBRE DEL CAMPUS: TULANCINGO			ASPIRANTES			NUEVO INGRESO			MATRICULA REINGRESO			MATRICULA TOTAL		
NIVEL	ESCUELA / FACULTAD / CENTRO / DES	MUNICIPIO	H	M	Total	H	M	Total	H	M	Total	H	M	Total
MEDIA SUPERIOR														
BACHILLERATO	Escuela Preparatoria No. Dos	Tulancingo	719	918	1,637	666	850	1,516	754	997	1,751	1,420	1,847	3,267
TOTAL			719	918	1,637	666	850	1,516	754	997	1,751	1,420	1,847	3,267

LICENCIATURA			H	M	Total	H	M	Total	H	M	Total	H	M	Total
INGENIERIA AGROINDUSTRIAL	Instituto de Ciencias Agropecuarias	Tulancingo	32	26	58	20	19	39	33	55	88	53	74	127
INGENIERIA EN ALIMENTOS	Instituto de Ciencias Agropecuarias	Tulancingo	29	60	89	13	35	48	29	53	82	42	88	130
INGENIERIA EN MANEJO DE RECURSOS FORESTALES	Instituto de Ciencias Agropecuarias	Tulancingo	33	18	41	19	10	29	50	48	98	69	58	127
INGENIERIA EN AGRONEGOCIOS	Instituto de Ciencias Agropecuarias	Tulancingo							0	16	16	25	16	25
INGENIERIA EN AGRONOMIA PARA LA PRODUCCION DE ALIMENTOS	Instituto de Ciencias Agropecuarias	Tulancingo	52	36	88	41	24	65	95	64	159	136	88	224
MEDICINA VETERINARIA Y ZOOTECNIA	Instituto de Ciencias Agropecuarias	Tulancingo	313	291	604	72	89	161	262	248	510	334	337	671
TOTAL			449	431	880	165	177	342	485	477	962	650	654	1,304

MAESTRIA			H	M	Total	H	M	Total	H	M	Total	H	M	Total
MAESTRIA EN CIENCIA DE LOS ALIMENTOS	Instituto de Ciencias Agropecuarias	Tulancingo				6	10	16	6	14	20	12	24	36
TOTAL						6	10	16	6	14	20	12	24	36

DOCTORADO			H	M	Total	H	M	Total	H	M	Total	H	M	Total
DOCTORADO EN CIENCIAS AGROPECUARIAS	Instituto de Ciencias Agropecuarias	Tulancingo				2		2	3	1	4	5	1	6
TOTAL						2		2	3	1	4	5	1	6
TOTAL DEL CAMPUS			1,168	1,349	2,517	839	1,037	1,876	1,248	1,488	2,737	2,087	2,526	4,613

NOMBRE DEL CAMPUS: ACTOPAN				MATRÍCULA											
NIVEL	ESCUELA / FACULTAD / CENTRO / DES	MUNICIPIO	ASPIRANTES			NUEVO INGRESO			REINGRESO			MATRÍCULA TOTAL			
MEDIA SUPERIOR			H	M	Total	H	M	Total	H	M	Total	H	M	Total	
BACHILLERATO	Escuela Superior de Actopan	Actopan	181	310	491	74	127	201	135	204	339	209	331	540	
TOTAL			181	310	491	74	127	201	135	204	339	209	331	540	
												39%	61%		
LICENCIATURA			H	M	Total	H	M	Total	H	M	Total	H	M	Total	
DISEÑO GRAFICO	Escuela Superior de Actopan	Actopan	66	88	154	27	46	73	220	249	469	247	295	542	
LICENCIATURA EN CREACION Y DESARROLLO DE EMPRESAS	Escuela Superior de Actopan	Actopan	23	23	46	15	20	35	3	8	11	18	28	46	
LICENCIATURA EN DERECHO	Escuela Superior de Actopan	Actopan	98	148	246	30	49	79	209	325	534	239	374	613	
LICENCIATURA EN PSICOLOGIA	Escuela Superior de Actopan	Actopan	21	82	103	14	59	73	63	318	381	77	377	454	
TOTAL			208	341	549	86	174	260	495	900	1,395	581	1,074	1,655	
TOTAL DEL CAMPUS			389	651	1,040	160	301	461	630	1,104	1,734	790	1,405	2,195	

NOMBRE DEL CAMPUS: HUEJUTLA				MATRÍCULA											
NIVEL	ESCUELA / FACULTAD / CENTRO / DES	MUNICIPIO	ASPIRANTES			NUEVO INGRESO			REINGRESO			MATRÍCULA TOTAL			
MEDIA SUPERIOR			H	M	Total	H	M	Total	H	M	Total	H	M	Total	
BACHILLERATO	Escuela Superior de Huejutla	Huejutla	170	212	382	116	128	244	82	140	222	198	268	466	
TOTAL			170	212	382	116	128	244	82	140	222	198	268	466	
												42%	58%		
LICENCIATURA			H	M	Total	H	M	Total	H	M	Total	H	M	Total	
LICENCIATURA EN ADMINISTRACION	Escuela Superior de Huejutla	Huejutla	32	38	70	19	19	38	73	100	173	92	119	211	
LICENCIATURA EN DERECHO	Escuela Superior de Huejutla	Huejutla	28	34	62	24	24	48	135	160	295	159	184	343	
LICENCIATURA EN SISTEMAS COMPUTACIONALES	Escuela Superior de Huejutla	Huejutla			0			0	3		3	3		3	
MEDICO CIRUJANO	Escuela Superior de Huejutla	Huejutla	143	222	365	14	20	34	29	32	61	43	52	95	
LICENCIATURA EN CIENCIAS COMPUTACIONALES	Escuela Superior de Huejutla	Huejutla	14	9	23	12	6	18	34	15	49	46	21	67	
LICENCIATURA EN ENFERMERIA	Escuela Superior de Huejutla	Huejutla	32	195	227	19	99	118	34	200	234	53	295	352	
TOTAL			249	498	747	88	168	256	308	507	815	343	376	1,071	
TOTAL DEL CAMPUS			419	710	1,129	204	296	500	390	647	1,037	541	644	1,187	

NOMBRE DEL CAMPUS: SAHAGUN				MATRÍCULA											
NIVEL	ESCUELA / FACULTAD / CENTRO / DES	MUNICIPIO	ASPIRANTES			NUEVO INGRESO			REINGRESO			MATRÍCULA TOTAL			
MEDIA SUPERIOR			H	M	Total	H	M	Total	H	M	Total	H	M	Total	
BACHILLERATO	Escuela Superior de Cd. Sahagun	Tepeapulco	294	330	624	271	301	572	219	294	513	490	595	1,085	
TOTAL			294	330	624	271	301	572	219	294	513	490	595	1,085	
LICENCIATURA			H	M	Total	H	M	Total	H	M	Total	H	M	Total	
INGENIERIA INDUSTRIAL	Escuela Superior de Cd. Sahagun	Tepeapulco	64	39	103	47	22	69	145	64	209	192	86	278	
LICENCIATURA EN CONTADURIA	Escuela Superior de Cd. Sahagun	Tepeapulco	14	28	42	9	20	29	37	83	120	46	103	149	
INGENIERIA MECANICA	Escuela Superior de Cd. Sahagun	Tepeapulco	73	7	80	42	3	45	91	4	95	133	7	140	
TOTAL			151	74	225	98	45	143	273	151	424	371	196	567	
TOTAL DEL CAMPUS			445	404	849	369	346	715	492	445	937	861	791	1,652	

NOMBRE DEL CAMPUS: TEPEJI DEL RIO				MATRÍCULA											
NIVEL	ESCUELA / FACULTAD / CENTRO / DES	MUNICIPIO	ASPIRANTES			NUEVO INGRESO			REINGRESO			MATRÍCULA TOTAL			
MEDIA SUPERIOR			H	M	Total	H	M	Total	H	M	Total	H	M	Total	
BACHILLERATO	Escuela Superior de Tepeji del Rio	Tepeji del Rio	192	228	420	168	215	383	161	257	418	329	472	801	
TOTAL			192	228	420	168	215	383	161	257	418	329	472	801	
LICENCIATURA			H	M	Total	H	M	Total	H	M	Total	H	M	Total	
INGENIERIA INDUSTRIAL	Escuela Superior de Tepeji del Rio	Tepeji del Rio	48	22	70	38	17	55	70	36	106	106	53	161	
LICENCIATURA EN ADMINISTRACION	Escuela Superior de Tepeji del Rio	Tepeji del Rio	10	26	36	7	19	26	33	67	100	40	86	126	
MEDICO CIRUJANO	Escuela Superior de Tepeji del Rio	Tepeji del Rio	49	149	198	9	25	34	23	37	60	32	67	94	
TOTAL			107	197	304	54	61	115	126	140	266	180	201	381	
TOTAL DEL CAMPUS			299	425	724	222	276	498	287	397	684	509	673	1,182	

NOMBRE DEL CAMPUS: TIZAYUCA				MATRÍCULA										
NIVEL	ESCUELA / FACULTAD / CENTRO / DES	MUNICIPIO	ASPIRANTES			NUEVO INGRESO			REINGRESO			MATRICULA TOTAL		
MEDIA SUPERIOR			H	M	Total	H	M	Total	H	M	Total	H	M	Total
BACHILLERATO	Escuela Superior de Tizayuca	Tizayuca	346	390	736	178	223	401	93	130	223	271	353	624
TOTAL			346	390	736	178	223	401	93	130	223	271	353	624

LICENCIATURA				MATRÍCULA										
			H	M	Total	H	M	Total	H	M	Total	H	M	Total
LICENCIATURA EN GESTION TECNOLOGICA	Escuela Superior de Tizayuca	Tizayuca	12	9	21	10	9	19	25	38	63	35	47	82
LICENCIATURA EN TURISMO	Escuela Superior de Tizayuca	Tizayuca	18	65	83	14	47	61	50	180	230	64	227	291
INGENIERIA EN COMPUTACION	Escuela Superior de Tizayuca	Tizayuca	66	20	86	46	8	54	81	28	109	127	36	163
INGENIERIA EN TECNOLOGIAS DE AUTOMATIZACION	Escuela Superior de Tizayuca	Tizayuca	23	4	27	18	4	22	57	5	62	75	9	84
TOTAL			119	98	217	88	68	156	213	251	464	301	319	620
TOTAL DEL CAMPUS			465	488	953	266	291	557	306	381	687	572	672	1,244

NOMBRE DEL CAMPUS: TLAHUELLIPAN				MATRÍCULA										
NIVEL	ESCUELA / FACULTAD / CENTRO / DES	MUNICIPIO	ASPIRANTES			NUEVO INGRESO			REINGRESO			MATRICULA TOTAL		
MEDIA SUPERIOR			H	M	Total	H	M	Total	H	M	Total	H	M	Total
BACHILLERATO	Escuela Superior de Tlahuelliapan	Tlahuelliapan	205	331	536	154	274	428	29	89	118	183	363	546
TOTAL			205	331	536	154	274	428	29	89	118	183	363	546

LICENCIATURA				MATRÍCULA										
			H	M	Total	H	M	Total	H	M	Total	H	M	Total
LICENCIATURA EN ADMINISTRACION	Escuela Superior de Tlahuelliapan	Tlahuelliapan	30	76	106	18	57	75	84	188	272	102	245	347
LICENCIATURA EN SISTEMAS COMPUTACIONALES	Escuela Superior de Tlahuelliapan	Tlahuelliapan			0				33	30	63	33	30	63
LICENCIATURA EN ENFERMERIA GENERAL	Escuela Superior de Tlahuelliapan	Tlahuelliapan	29	226	255	20	165	185	52	366	418	72	531	603
LICENCIATURA EN INGENIERIA DEL SOFTWARE	Escuela Superior de Tlahuelliapan	Tlahuelliapan	32	15	47	19	13	32	44	13	57	63	26	89
MEDICO CIRUJANO	Escuela Superior de Tlahuelliapan	Tlahuelliapan	145	260	405	14	19	33	22	40	62	36	59	95
TOTAL			236	577	813	71	254	325	235	637	872	306	891	1,197
TOTAL DEL CAMPUS			441	908	1,349	225	528	753	264	726	990	489	1,254	1,743

NOMBRE DEL CAMPUS: ZIMAPAN				MATRÍCULA										
NIVEL	ESCUELA / FACULTAD / CENTRO / DES	MUNICIPIO	ASPIRANTES			NUEVO INGRESO			REINGRESO			MATRICULA TOTAL		
MEDIA SUPERIOR			H	M	Total	H	M	Total	H	M	Total	H	M	Total
LICENCIATURA EN CONTADORIA	Escuela Superior de Zimapan	Zimapan	11	31	42	11	27	38	23	69	92	34	96	130
LICENCIATURA EN DERECHO	Escuela Superior de Zimapan	Zimapan	12	26	38	8	24	32	39	78	117	47	102	149
LICENCIATURA EN INGENIERIA EN PROCESAMIENTO DE	Escuela Superior de Zimapan	Zimapan	16	19	35	14	14	28	9	2	11	23	16	39
TOTAL			39	76	115	33	65	98	71	149	220	104	214	318
TOTAL DEL CAMPUS			39	76	115	33	65	98	71	149	220	104	214	318

NOMBRE DEL CAMPUS: ATOTONILCO DE TULA				MATRÍCULA										
NIVEL	ESCUELA / FACULTAD / CENTRO / DES	MUNICIPIO	ASPIRANTES			NUEVO INGRESO			REINGRESO			MATRICULA TOTAL		
MEDIA SUPERIOR			H	M	Total	H	M	Total	H	M	Total	H	M	Total
BACHILLERATO	Escuela Superior de Atotonilco de Tula	Atotonilco de Tula	69	128	197	58	113	171	70	109	179	128	222	350
TOTAL			69	128	197	58	113	171	70	109	179	128	222	350

LICENCIATURA				MATRÍCULA										
			H	M	Total	H	M	Total	H	M	Total	H	M	Total
LICENCIATURA EN INTELIGENCIA DE MERCADOS	Escuela Superior de Atotonilco de Tula	Atotonilco de Tula	14	19	33	7	13	20	17	43	60	24	56	80
LICENCIATURA EN PSICOLOGIA	Escuela Superior de Atotonilco de Tula	Atotonilco de Tula	13	62	75	8	50	58	23	179	202	31	229	260
TOTAL			27	81	108	15	63	78	40	222	262	55	285	340
TOTAL DEL CAMPUS			96	209	305	73	176	249	110	331	441	183	507	690