




CENTRO DE INVESTIGACIÓN Y DE ESTUDIOS AVANZADOS DEL INSTITUTO POLITÉCNICO NACIONAL
ESTADO DE SITUACIÓN FINANCIERA
AL 31 DE MARZO DEL 2016 Y 2015
DEFINITIVO

FECHA: 18-ABR-2016
 HORA: 15:31:04
 PÁGINA: 1 de 4

Cinvestav

Sector: Ramo 11, Unidad Responsable L4J

	2016	2015
1	ACTIVO	
1.1	ACTIVO CIRCULANTE	
1.1.1	EFFECTIVO Y EQUIVALENTES	
1.1.1.3	531,154,914	373,119,806
1.1.1.3	530,700,209	372,087,689
1.1.1.9	454,704	1,032,118
1.1.2	DERECHOS A RECIBIR EFFECTIVO O EQUIVALENTES	
1.1.2.2	119,570,612	258,959,649
1.1.2.2	17,374,673	41,588,551
1.1.2.3	102,195,939	217,371,098
	0	0
1.1.3	DERECHOS A RECIBIR BIENES O SERVICIOS	
1.1.3.4	8,513,419	24,972,855
1.1.3.4	8,513,419	24,972,855
1.1.4	INVENTARIOS	
1.1.4.5	8,212,194	15,258,934
1.1.4.5	8,212,194	15,258,934
1.1.5	ALMACENES	
1.1.5.1	5,797,058	5,856,006
1.1.5.1	5,797,058	5,856,006
1.1.6	ESTIMACION POR PERDIDA O DETERIORO DE ACTIVOS CIRCULANTES	
1.1.6.1	-6,299,780	-6,299,780
1.1.6.1	-6,299,780	-6,299,780
	454,704	1,032,118
Total de ACTIVO CIRCULANTE	666,948,415	671,867,470
1.2	ACTIVO NO CIRCULANTE	
1.2.3	BIENES INMUEBLES, INFRAESTRUCTURA Y CONSTRUCCIONES EN PROCESO	
1.2.3.1	2,433,565,290	2,369,172,793
1.2.3.1	246,633,404	246,633,404
1.2.3.3	2,099,383,331	2,099,383,332
1.2.3.6	87,548,555	23,156,057
1.2.4	BIENES MUEBLES	
1.2.4.1	3,540,269,211	3,357,294,917
1.2.4.1	940,618,071	936,754,390
1.2.4.2	65,380,682	64,828,671



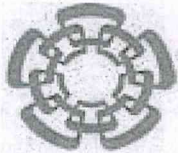
CENTRO DE INVESTIGACIÓN Y DE ESTUDIOS AVANZADOS DEL INSTITUTO POLITÉCNICO NACIONAL
ESTADO DE SITUACIÓN FINANCIERA
AL 31 DE MARZO DEL 2016 Y 2015
DEFINITIVO

FECHA: 18-ABR-2016
 HORA: 15:31:04
 PÁGINA: 2 de 4

Cinvestav

Sector: Ramo 11, Unidad Responsable L4J

	2016	2015
1. 2. 4. 3		
EQUIPO E INSTRUMENTAL MEDICO Y DE LABORATORIO	2,285,662,141	2,113,138,554
1. 2. 4. 4		
EQUIPO DE TRANSPORTE	29,411,260	28,100,143
1. 2. 4. 6		
MAQUINARIA, OTROS EQUIPOS Y HERRAMIENTAS	219,197,057	214,473,159
1. 2. 6		
DEPRECIACION, DETERIORO Y AMORTIZACION ACUMULADA DE BIENES E INTANGIBLES	-3,951,504,543	-3,918,185,490
1. 2. 6. 1		
DEPRECIACION ACUMULADA DE BIENES INMUEBLES	-1,249,334,692	-1,211,696,344
1. 2. 6. 3		
DEPRECIACION ACUMULADA DE BIENES MUEBLES	-2,702,169,851	-2,706,489,146
1. 2. 7		
ACTIVOS DIFERIDOS	269,965,146	269,965,146
1. 2. 7. 9		
OTROS ACTIVOS DIFERIDOS	269,965,146	269,965,146
OTROS ACTIVOS NO CIRCULANTES	269,965,146	269,965,146
Total de ACTIVO NO CIRCULANTE	2,292,295,105	2,078,247,367
TOTAL DE ACTIVO	2,959,243,520	2,750,114,837
2 PASIVO		
2. 1 PASIVO CIRCULANTE		
2. 1. 1 CUENTAS POR PAGAR A CORTO PLAZO	-316,696,534	-299,706,252
2. 1. 1. 1		
SERVICIOS PERSONALES POR PAGAR A CORTO PLAZO	-40,150,584	-35,470,863
2. 1. 1. 2		
PROVEEDORES POR PAGAR	-114,849,966	-169,235,941
2. 1. 1. 7		
RETENCIONES Y CONTRIBUCIONES POR PAGAR A CORTO PLAZO	-161,383,869	-94,865,852
2. 1. 1. 9		
OTRAS CUENTAS POR PAGAR A CORTO PLAZO	-312,115	-133,597
OTROS PASIVOS A CORTO PLAZO	-312,115	-133,597
Total de PASIVO CIRCULANTE	-316,696,534	-299,706,252
2. 2 PASIVO NO CIRCULANTE		
2. 2. 6 PROVISION A LARGO PLAZO	-670,704,587	-755,489,056
2. 2. 6. 9		
OTRAS PROVISIONES A LARGO PLAZO	-670,704,587	-755,489,056



CENTRO DE INVESTIGACIÓN Y DE ESTUDIOS AVANZADOS DEL INSTITUTO POLITÉCNICO NACIONAL
ESTADO DE SITUACIÓN FINANCIERA
AL 31 DE MARZO DEL 2016 Y 2015
DEFINITIVO

FECHA: 18-ABR-2016

HORA: 15:31:04

PÁGINA: 3 de 4

Cinvestav

Sector: Ramo 11, Unidad Responsable L4J

		2016	2015
	OTROS PASIVOS A LARGO PLAZO	-670,704,587	-755,489,056
Total de	PASIVO NO CIRCULANTE	-670,704,587	-755,489,056
TOTAL DE PASIVO		-987,401,120	-1,055,195,308
3	HACIENDA PUBLICA/ PATRIMONIO		
3.1	HACIENDA PUBLICA/ PATRIMONIO CONTRIBUIDO		
3.1.1	APORTACIONES		
3.1.1.4	APORT. DEL GOB. FED. DE EJERCICIOS ANTERIORES	-1,950,513,673	-1,950,513,673
3.1.2	DONACIONES DE CAPITAL	-1,950,513,673	-1,950,513,673
3.1.2.1	PATRIMONIO DONADO	-685,186,663	-684,901,890
3.1.2.2	PATRIMONIO DONADO DE EJERCICIOS ANTERIORES	-15,681	-4,464,398
3.2	HACIENDA PUBLICA/ PATRIMONIO GENERADO	-685,170,983	-680,437,492
3.2.1	RESULTADO DEL EJERCICIO	-12,524,395	-31,038,144
3.2.1.1	RESULTADO DEL EJERCICIO	-12,524,395	-31,038,144
3.2.2	RESULTADO DE EJERCICIOS ANTERIORES	1,164,768,315	1,464,803,005
3.2.2.1	RESULTADO DE EJERCICIOS ANTERIORES	1,164,768,315	1,464,803,005
3.2.5	RECTIFICACION DE RESULTADOS DE EJERCICIOS ANTERIORES	-9,359,009	123,169,770
3.2.5.1	CAMBIOS EN POLITICAS CONTABLES	-9,359,009	123,169,770
3.3	EXCESO O INSUFICIENCIA EN LA ACTUALIZACION DE LA HACIENDA PUBLICA/PATRIMONIO		
3.3.3	SUPERAVIT	-479,026,974	-616,438,596
3.3.3.2	SUPERAVIT POR REVALUACION DE EJERCICIOS ANTERIORES	-479,026,974	-616,438,596
Total de	HACIENDA PUBLICA/ PATRIMONIO	-1,971,842,400	-1,694,919,529
TOTAL DE HACIENDA PUBLICA/ PATRIMONIO		-1,971,842,400	-1,694,919,529
Total de PASIVO Y HACIENDA PÚBLICA / PATRIMONIO		-2,959,243,520	-2,750,114,837



Cinvestav

CENTRO DE INVESTIGACIÓN Y DE ESTUDIOS AVANZADOS DEL INSTITUTO POLITÉCNICO NACIONAL
ESTADO DE SITUACIÓN FINANCIERA
AL 31 DE MARZO DEL 2016 Y 2015
DEFINITIVO

FECHA: 18-ABR-2016

HORA: 15:31:04

PÁGINA: 4 de 4

Sector: Ramo 11, Unidad Responsable L4J

CUENTAS DE ORDEN DEUDORAS

CUENTAS DE ORDEN ACREEDORAS

	<u>2016</u>	
7. 4. 1. 1	DEMANDAS JUDICIALES EN PROCESO DE RESOLUCION	20,819,049
7. 6. 1. 1	BIENES BAJO CONTRATO EN CONCESION	190,996
7. 6. 3. 1	BIENES BAJO CONTRATO EN COMODATO	1,432,055
7. 7. 3. 1	FIDEICOMISO CINVESTAV	24,362,409
7. 7. 7. 1	BANORTE CUENTA DOLARES	55,645
8. 2. 2. 1	PRESUPUESTO DE EGRESOS POR EJERCER	1,732,374,549
8. 2. 3. 1	MODIFICACIONES AL PRESUPUESTO DE EGRESOS APROBADO	32,034,128
8. 2. 7. 1	PRESUPUESTO DE EGRESOS PAGADO	463,858,414
8. 3. 1. 1	PRESUPUESTO DE INGRESOS APROBADO	2,228,232,092
8. 3. 3. 1	MODIFICACIONES AL PRESUPUESTO DE INGRESOS APROBADO	-32,034,128
TOTAL DE CUENTAS DE ORDEN DEUDORAS		4,471,325,211

	<u>2016</u>	
7. 4. 2. 1	RESOLUCION DE DEMANDAS EN PROCESO JUDICIAL	-20,819,049
7. 6. 2. 1	CONTRATO DE CONCESION POR BIENES	-190,996
7. 6. 4. 1	CONTRATO DE COMODATO POR BIENES	-1,432,055
7. 7. 4. 1	CINVESTAV FIDEICOMISO	-24,362,409
7. 7. 8. 1	DOLARES CUENTA BANORTE	-55,645
8. 2. 1. 1	PRESUPUESTO DE EGRESOS APROBADO	-2,228,267,092
8. 3. 2. 1	PRESUPUESTO DE INGRESOS POR RECIBIR	-2,011,835,620
8. 3. 4. 1	PRESUPUESTO DE INGRESOS DEVENGADO	10,574,975
8. 3. 5. 1	PRESUPUESTO DE INGRESOS COBRADOS	-194,937,319
TOTAL DE CUENTAS DE ORDEN ACREEDORAS		-4,471,325,211

C.P. YTZEL CASTILLO TORRES
CONTADORA GENERAL

LIC. JESUS CORONA URIBE
SECRETARIO ADMINISTRATIVO



Cinvestav


Sector: Ramo 11, Unidad Responsable L4]

CENTRO DE INVESTIGACIÓN Y DE ESTUDIOS AVANZADOS DEL INSTITUTO POLITÉCNICO NACIONAL

ESTADO DE ACTIVIDADES
AL 31 DE MARZO DEL 2016 Y 2015
DEFINITIVO

FECHA: 18-ABR-2016
HORA: 15:28:21
PÁGINA:1 de 3

		2016	2015
4.1	INGRESOS DE GESTION	-18,928,004.56	-6,142,616.45
4.1.6	APROVECHAMIENTOS DE TIPO CORRIENTE	0.00	-2,171,000.00
4.1.6.9	OTROS APROVECHAMIENTOS	0.00	-2,171,000.00
4.1.7	INGRESOS POR VENTA DE BIENES Y SERVICIOS	-18,928,004.56	-3,971,616.45
4.1.7.3	INGRESOS POR VENTA DE BIENES Y SERVICIOS DE ORGANISMOS DESCENTRALIZADOS	-18,928,004.56	-3,971,616.45
4.1.7.3.2	PRESTACION DE SERVICIOS	-18,365,485.62	0.00
4.1.7.3.3	VENTAS DIVERSAS	-411,690.00	0.00
4.1.7.3.4	OTROS INGRESOS	-150,828.94	0.00
4.2	PARTICIPACIONES, APORTACIONES, TRANSFERENCIAS, ASIGNACIONES, SUBSIDIOS Y OTRAS A	-401,377,130.39	-459,927,161.80
4.2.2	TRANSFERENCIAS, ASIGNACIONES, SUBSIDIOS Y OTRAS AYUDAS	-401,377,130.39	-459,927,161.80
4.2.2.1	TRANSFERENCIAS INTERNAS Y ASIGNACIONES AL SECTOR PUBLICO	-401,377,130.39	-459,927,161.80
4.2.2.1.2	SUBSIDIOS Y TRANSFERENCIAS CORRIENTES POR DEVENGAR	-401,377,130.39	0.00
4.3	OTROS INGRESOS Y BENEFICIOS	-50,719,634.94	-46,332,915.00
4.3.1	INGRESOS FINANCIEROS	31.16	-20,023.37
4.3.1.1	INTERESES GANADOS DE VALORES, CREDITOS, BONOS Y OTROS	31.16	-20,023.37
4.3.1.1.1	INTERESES BANCARIOS	31.16	0.00
4.3.9	OTROS INGRESOS Y BENEFICIOS VARIOS	-50,719,666.10	-46,312,891.63
4.3.9.2	BONIFICACION DE DESCUENTOS OBTENIDOS	-20,488.20	9,701.75
4.3.9.2.1	SANCIONES	-42,311.20	0.00
4.3.9.2.2	ENTERO DE SANCIONES	21,823.00	0.00
4.3.9.3.1	DIFERENCIAS POR TIPO DE CAMBIO A FAVOR EN EFECTIVO O EQUIVALENTE	31,849.82	0.00
4.3.9.9	OTROS INGRESOS Y BENEFICIOS VARIOS	-50,731,027.72	-46,323,013.61
4.3.9.9.1	INGRESOS DE FONDOS ALTERNOS	-49,072,766.21	0.00
4.3.9.9.2	OTROS INGRESOS DE FONDOS ALTERNOS	-1,658,261.51	0.00
TOTAL DE INGRESOS Y OTROS BENEFICIOS		-471,024,769.89	-512,402,693.25
5.1	GASTOS DE FUNCIONAMIENTO		
5.1.1	* SERVICIOS PERSONALES	393,552,762.07	405,988,174.69
5.1.1.1	REMUNERACIONES AL PERSONAL DE CARACTER PERMANENTE	149,286,300.05	146,804,021.92
5.1.1.2	REMUNERACIONES AL PERSONAL DE CARÁCTER TRANSITORIO	328,602.00	305,035.33
5.1.1.3	REMUNERACIONES ADICIONALES Y ESPECIALES	100,187,640.54	94,635,499.88
5.1.1.4	SEGURIDAD SOCIAL	34,978,635.32	37,012,805.51
5.1.1.5	OTRAS PRESTACIONES SOCIALES Y ECONOMICAS	36,962,525.11	58,989,267.28
5.1.1.6	PAGOS DE ESTIMULOS A SERVIDORES PUBLICOS	71,809,059.05	68,241,544.77
5.1.2	*** MATERIALES Y SUMINISTROS	4,828,177.41	6,924,865.55
5.1.2.1	MATERIALES DE ADMINISTRACION, EMISION DE DOCUMENTOS Y ARTICULOS OFICIALES	978,758.38	2,051,270.70
5.1.2.2	ALIMENTOS Y UTENSILIOS	888,123.49	243,115.94
5.1.2.3	MATERIAS PRIMAS Y MATERIALES DE PRODUCCION Y COMERCIALIZACION	0.00	53,900.64
5.1.2.4	MATERIALES Y ARTICULOS DE CONSTRUCCION Y DE REPARACION	81,682.32	761,911.71
5.1.2.5	PRODUCTOS QUIMICOS, FARMACEUTICOS Y DE LABORATORIO	1,127,050.23	2,515,582.05
5.1.2.6	COMBUSTIBLES, LUBRICANTES Y ADITIVOS	515,274.01	607,812.67
5.1.2.7	VESTUARIOS, BLANCOS, PRENDAS DE PROTECCION Y ARTICULOS DEPORTIVOS	1,173,842.61	60,256.85
5.1.2.9	HERRAMIENTAS, REFACCIONES Y ACCESORIOS MENORES	63,446.37	631,014.99
5.1.3	**** SERVICIOS GENERALES	17,978,164.49	31,162,239.89
5.1.3.1	SERVICIOS BASICOS	2,619,071.60	8,694,967.03
5.1.3.2	SERVICIOS DE ARRENDAMIENTO	213,511.64	928,402.91
5.1.3.3	SERVICIOS PROFESIONALES, CIENTIFICOS Y TECNICOS Y OTROS SERVICIOS	2,295,333.26	5,236,860.10
5.1.3.4	SERVICIOS FINANCIEROS, BANCARIOS Y COMERCIALES	126,519.42	318,590.43
5.1.3.5	SERVICIOS DE INSTALACION, REPARACION, MANTENIMIENTO Y CONSERVACION	737,607.62	5,298,424.43
5.1.3.7	SERVICIOS DE TRASLADO Y VIATICOS	248,557.50	140,663.95
5.1.3.8	SERVICIOS OFICIALES	7,344.68	0.00
5.1.3.9	OTROS SERVICIOS GENERALES	11,730,218.77	10,544,331.04
		416,359,103.97	444,075,280.13



CENTRO DE INVESTIGACIÓN Y DE ESTUDIOS AVANZADOS DEL INSTITUTO POLITÉCNICO NACIONAL


ESTADO DE ACTIVIDADES
AL 31 DE MARZO DEL 2016 Y 2015
DEFINITIVO

FECHA: 18-ABR-2016
HORA: 15:28:21
PÁGINA: 2 de 3

Cinvestav

Sector: Ramo 11, Unidad Responsable L4J

		2016	2015
5.2	TRANSFERENCIAS,ASIGNACIONES,SUBSIDIOS Y OTRAS AYUDAS		
5.2.4	AYUDAS SOCIALES	3,058,613.01	1,939,613.60
5.2.4.2	BECAS	3,058,613.01	1,939,613.60
5.2.4.2.1	BECAS DE ESTUDIANTES	3,044,031.01	0.00
5.2.4.2.2	BECAS DE FONDOS ALTERNOS	14,582.00	0.00
		3,058,613.01	1,939,613.60
		419,417,716.98	446,014,893.73
		Para Estatus: 1	
5.1	GASTOS DE FUNCIONAMIENTO		
5.1.1	* SERVICIOS PERSONALES	3,759,012.18	2,222,692.09
5.1.1.2	REMUNERACIONES AL PERSONAL DE CARÁCTER TRANSITORIO	290,470.95	564,072.86
5.1.1.3	REMUNERACIONES ADICIONALES Y ESPECIALES	3,423,597.66	1,570,082.47
5.1.1.4	SEGURIDAD SOCIAL	44,943.57	88,536.76
5.1.2	*** MATERIALES Y SUMINISTROS	1,753,813.81	1,646,199.84
5.1.2.1	MATERIALES DE ADMINISTRACION, EMISION DE DOCUMENTOS Y ARTICULOS OFICIALES	55,044.13	19,277.66
5.1.2.2	ALIMENTOS Y UTENSILIOS	39,768.65	81,806.58
5.1.2.3	MATERIAS PRIMAS Y MATERIALES DE PRODUCCION Y COMERCIALIZACION	0.00	38.67
5.1.2.4	MATERIALES Y ARTICULOS DE CONSTRUCCION Y DE REPARACION	37,464.17	225,330.60
5.1.2.5	PRODUCTOS QUIMICOS, FARMACEUTICOS Y DE LABORATORIO	1,568,543.84	940,071.22
5.1.2.6	COMBUSTIBLES, LUBRICANTES Y ADITIVOS	21,055.95	26,974.50
5.1.2.7	VESTUARIOS, BLANCOS, PRENDAS DE PROTECCION Y ARTICULOS DEPORTIVOS	0.00	799.00
5.1.2.9	HERRAMIENTAS, REFACCIONES Y ACCESORIOS MENORES	31,937.07	351,901.61
5.1.3	**** SERVICIOS GENERALES	4,462,773.15	8,749,344.29
5.1.3.1	SERVICIOS BASICOS	53,367.15	63,715.39
5.1.3.2	SERVICIOS DE ARRENDAMIENTO	2,946.85	133,104.30
5.1.3.3	SERVICIOS PROFESIONALES, CIENTIFICOS Y TECNICOS Y OTROS SERVICIOS	3,710,480.68	7,113,695.41
5.1.3.4	SERVICIOS FINANCIEROS, BANCARIOS Y COMERCIALES	5,630.74	26,880.45
5.1.3.5	SERVICIOS DE INSTALACION, REPARACION, MANTENIMIENTO Y CONSERVACION	353,585.45	433,935.07
5.1.3.7	SERVICIOS DE TRASLADO Y VIATICOS	200,275.56	418,084.58
5.1.3.8	SERVICIOS OFICIALES	50,131.58	316,984.35
5.1.3.9	OTROS SERVICIOS GENERALES	86,355.14	242,944.74
		9,975,599.14	12,618,236.22
5.2	TRANSFERENCIAS,ASIGNACIONES,SUBSIDIOS Y OTRAS AYUDAS		
5.2.4	AYUDAS SOCIALES	1,235,781.10	1,528,997.00
5.2.4.2	BECAS	1,235,781.10	1,528,997.00
5.2.4.2.1	BECAS DE ESTUDIANTES	1,235,781.10	0.00
		1,235,781.10	1,528,997.00
		11,211,380.24	14,147,233.22
		Para Estatus: 4	
5.1	GASTOS DE FUNCIONAMIENTO		
5.1.1	* SERVICIOS PERSONALES	0.00	19,808.04
5.1.1.3	REMUNERACIONES ADICIONALES Y ESPECIALES	0.00	15,608.84
5.1.1.4	SEGURIDAD SOCIAL	0.00	4,199.20
5.1.2	*** MATERIALES Y SUMINISTROS	6,697,932.34	6,271,661.71
5.1.2.1	MATERIALES DE ADMINISTRACION, EMISION DE DOCUMENTOS Y ARTICULOS OFICIALES	393,542.18	135,705.97
5.1.2.2	ALIMENTOS Y UTENSILIOS	27,496.61	2,706.00
5.1.2.4	MATERIALES Y ARTICULOS DE CONSTRUCCION Y DE REPARACION	116,483.60	394,334.46
5.1.2.5	PRODUCTOS QUIMICOS, FARMACEUTICOS Y DE LABORATORIO	5,905,043.02	5,628,654.82
5.1.2.6	COMBUSTIBLES, LUBRICANTES Y ADITIVOS	220,773.48	39,337.34
5.1.2.7	VESTUARIOS, BLANCOS, PRENDAS DE PROTECCION Y ARTICULOS DEPORTIVOS	1,412.86	3,648.90
5.1.2.9	HERRAMIENTAS, REFACCIONES Y ACCESORIOS MENORES	33,180.59	67,274.22
5.1.3	**** SERVICIOS GENERALES	8,471,457.96	5,997,710.00
5.1.3.1	SERVICIOS BASICOS	167,628.44	15,831.54



CENTRO DE INVESTIGACIÓN Y DE ESTUDIOS AVANZADOS DEL INSTITUTO POLITÉCNICO NACIONAL

ESTADO DE ACTIVIDADES
AL 31 DE MARZO DEL 2016 Y 2015
DEFINITIVO

FECHA: 18-ABR-2016
HORA: 15:28:21
PÁGINA:3 de 3

Cinvestav

Sector: Ramo 11, Unidad Responsable L4J

		2016	2015
5.1.3.2	SERVICIOS DE ARRENDAMIENTO	111,342.85	14,936.16
5.1.3.3	SERVICIOS PROFESIONALES, CIENTÍFICOS Y TÉCNICOS Y OTROS SERVICIOS	5,761,140.92	3,921,250.60
5.1.3.4	SERVICIOS FINANCIEROS, BANCARIOS Y COMERCIALES	10,008.44	191,143.69
5.1.3.5	SERVICIOS DE INSTALACION, REPARACION, MANTENIMIENTO Y CONSERVACION	678,927.38	247,818.60
5.1.3.7	SERVICIOS DE TRASLADO Y VIATICOS	1,591,614.19	1,209,190.75
5.1.3.8	SERVICIOS OFICIALES	118,875.97	389,011.40
5.1.3.9	OTROS SERVICIOS GENERALES	31,919.77	8,527.26
		15,169,390.30	12,289,179.75
5.2	TRANSFERENCIAS,ASIGNACIONES,SUBSIDIOS Y OTRAS AYUDAS		
5.2.4	AYUDAS SOCIALES	11,635,750.17	7,925,099.01
5.2.4.2	BECAS	11,635,750.17	7,925,099.01
5.2.4.2.1	BECAS DE ESTUDIANTES	11,000.00	0.00
5.2.4.2.2	BECAS DE FONDOS ALTERNOS	11,624,750.17	0.00
		11,635,750.17	7,925,099.01
	Para Estatus: 7	26,805,140.47	20,214,278.76
5.1	GASTOS DE FUNCIONAMIENTO		
5.1.2	*** MATERIALES Y SUMINISTROS	72,102.87	96,716.11
5.1.2.1	MATERIALES DE ADMINISTRACION, EMISION DE DOCUMENTOS Y ARTICULOS OFICIALES	0.00	6,814.65
5.1.2.2	ALIMENTOS Y UTENSILIOS	0.00	2,040.22
5.1.2.3	MATERIAS PRIMAS Y MATERIALES DE PRODUCCION Y COMERCIALIZACION	0.00	10,316.00
5.1.2.4	MATERIALES Y ARTICULOS DE CONSTRUCCION Y DE REPARACION	0.00	17,959.24
5.1.2.5	PRODUCTOS QUÍMICOS, FARMACEUTICOS Y DE LABORATORIO	72,102.87	52,045.66
5.1.2.6	COMBUSTIBLES, LUBRICANTES Y ADITIVOS	0.00	6,000.00
5.1.2.7	VESTUARIOS, BLANCOS, PRENDAS DE PROTECCION Y ARTICULOS DEPORTIVOS	0.00	520.84
5.1.2.9	HERRAMIENTAS, REFACCIONES Y ACCESORIOS MENORES	0.00	1,019.50
5.1.3	**** SERVICIOS GENERALES	919,271.38	760,290.45
5.1.3.1	SERVICIOS BASICOS	6,816.16	8,688.76
5.1.3.2	SERVICIOS DE ARRENDAMIENTO	0.00	1,389.68
5.1.3.3	SERVICIOS PROFESIONALES, CIENTÍFICOS Y TÉCNICOS Y OTROS SERVICIOS	126,000.58	110,726.90
5.1.3.4	SERVICIOS FINANCIEROS, BANCARIOS Y COMERCIALES	677.81	0.00
5.1.3.5	SERVICIOS DE INSTALACION, REPARACION, MANTENIMIENTO Y CONSERVACION	756,117.00	574,425.39
5.1.3.7	SERVICIOS DE TRASLADO Y VIATICOS	29,169.83	64,720.72
5.1.3.9	OTROS SERVICIOS GENERALES	490.00	339.00
		991,374.25	857,006.56
5.2	TRANSFERENCIAS,ASIGNACIONES,SUBSIDIOS Y OTRAS AYUDAS		
5.2.4	AYUDAS SOCIALES	74,763.20	131,136.60
5.2.4.2	BECAS	74,763.20	131,136.60
5.2.4.2.1	BECAS DE ESTUDIANTES	74,763.20	0.00
		74,763.20	131,136.60
	Para Estatus: 8	1,066,137.45	988,143.16
TOTAL DE GASTOS Y OTRAS PERDIDAS		458,500,375.14	481,364,548.87
AHORRO / DESAHORRO DEL EJERCICIO:		-12,524,394.75	-31,038,144.38

C.P. YTZEL CASTILLO TORRES
CONTADORA GENERAL

LIC. JESUS CORONA URIBE
SECRETARIO ADMINISTRATIVO



CENTRO DE INVESTIGACION Y DE ESTUDIOS AVANZADOS DEL INSTITUTO POLITECNICO NACIONAL
ANALITICO DEL ACTIVO AL 31 DE MARZO DE 2016

FECHA : 18-ABR-2016
HORA : 15:31:57
PAGINA : 1 de 1

Cinvestav Sector: Ramo 11. Unidad Responsable L4J

DEFINITIVO
(Pesos)

CUENTA	DESCRIPCION	SALDO INICIAL	CARGOS DEL PERIODO	ABONOS DEL PERIODO	SALDO FINAL	FLUJO DEL PERIODO
1	ACTIVO	10,847,911,581	139,974,320	113,033,734	10,874,852,167	26,940,586
1.1	ACTIVO CIRCULANTE	642,208,338	137,773,811	113,033,734	666,948,415	24,740,077
1.1.1	EFFECTIVO Y EQUIVALENTES	484,072,941	116,780,572	69,698,600	531,154,914	47,081,972
1.1.1.3	BANCOS DEPENDENCIA Y OTROS	483,739,666	116,613,400	69,652,857	530,700,209	46,960,543
1.1.1.9	OTROS EFFECTIVOS Y EQUIVALENTES	333,275	167,172	45,743	454,704	121,429
1.1.2	DERECHOS A RECIBIR EFFECTIVO O EQUIVALENTES	141,702,422	20,424,034	42,555,844	119,570,612	-22,131,810
1.1.2.2	CUENTAS POR COBRAR A CORTO PLAZO	30,317,286	752,279	13,694,893	17,374,673	-12,942,613
1.1.2.3	DEUDORES DIVERSOS POR COBRAR	111,385,136	19,671,755	28,860,951	102,195,939	-9,189,197
1.1.3	DERECHOS A RECIBIR BIENES O SERVICIOS	8,513,419	0	0	8,513,419	0
1.1.3.4	ANTICIPO A CONTRATISTAS POR OBRAS PUBLICAS A CORTO PLAZO	8,513,419	0	0	8,513,419	0
1.1.4	INVENTARIOS	8,422,279	569,205	779,290	8,212,194	-210,085
1.1.4.5	BIENES EN TRANSITO	8,422,279	569,205	779,290	8,212,194	-210,085
1.1.5	ALMACENES	5,797,058	0	0	5,797,058	0
1.1.5.1	ALMACENES DE MATERIALES Y SUMINISTROS DE CONSUMO	5,797,058	0	0	5,797,058	0
1.1.6	ESTIMACION POR PERDIDA O DETERIORO DE ACTIVOS CIRCULANTES	-6,299,780	0	0	-6,299,780	0
1.1.6.1	ESTIMACION PARA CUENTAS INCOBRABLES POR DERECHOS A RECIBIR EFFECTIVO O EQUIVALENT	-6,299,780	0	0	-6,299,780	0
1.2	ACTIVO NO CIRCULANTE	2,290,094,596	2,200,509	0	2,292,295,105	2,200,509
1.2.3	BIENES INMUEBLES, INFRAESTRUCTURA Y CONSTRUCCIONES EN PROCESO	2,433,565,290	0	0	2,433,565,290	0
1.2.3.1	TERRENOS	246,633,404	0	0	246,633,404	0
1.2.3.3	EDIFICIOS NO HABITACIONALES	2,099,383,331	0	0	2,099,383,331	0
1.2.3.6	CONSTRUCCIONES EN PROCESO EN BIENES PROPIOS	87,548,555	0	0	87,548,555	0
1.2.4	BIENES MUEBLES	3,538,068,702	2,200,509	0	3,540,269,211	2,200,509
1.2.4.1	MOBILIARIO Y EQUIPO DE ADMINISTRACION	940,615,612	2,459	0	940,618,071	2,459
1.2.4.2	MOBILIARIO Y EQUIPO EDUCACIONAL Y RECREATIVO	65,279,937	100,744	0	65,380,682	100,744
1.2.4.3	EQUIPO E INSTRUMENTAL MEDICO Y DE LABORATORIO	2,283,585,076	2,077,066	0	2,285,662,141	2,077,066
1.2.4.4	EQUIPO DE TRANSPORTE	29,411,260	0	0	29,411,260	0
1.2.4.6	MAQUINARIA, OTROS EQUIPOS Y HERRAMIENTAS	219,176,817	20,241	0	219,197,057	20,241
1.2.6	DEPRECIACION, DETERIORO Y AMORTIZACION ACUMULADA DE BIENES E INTANGIBLES	-3,951,504,543	0	0	-3,951,504,543	0
1.2.6.1	DEPRECIACION ACUMULADA DE BIENES INMUEBLES	-1,249,334,692	0	0	-1,249,334,692	0
1.2.6.3	DEPRECIACION ACUMULADA DE BIENES MUEBLES	-2,702,169,851	0	0	-2,702,169,851	0
1.2.7	ACTIVOS DIFERIDOS	269,965,146	0	0	269,965,146	0
1.2.7.9	OTROS ACTIVOS DIFERIDOS	269,965,146	0	0	269,965,146	0
TOTAL DEL ACTIVO		2,932,302,934	139,974,320	113,033,734	2,959,243,520	26,940,586

C.P. YTZEL CASTILLO TORRES
CONTADORA GENERAL

LIC. JESUS CORONA URIBE
SECRETARIO ADMINISTRATIVO




CENTRO DE INVESTIGACION Y DE ESTUDIOS AVANZADOS DEL INSTITUTO POLITECNICO NACIONAL
 ESTADO ANALITICO DE PASIVOS AL 31 DE MARZO DE 2016
DEFINITIVO
 (PESOS)


FECHA : 18-ABR-2016
 HORA : 15:32:58
 PAGINA : 1 de 1

Cinvestav Sector: Ramo 11. Unidad Responsable L4J

	CONCEPTO	SALDOS AL INICIO DEL PERIODO	CARGOS DEL PERIODO	ABONOS DEL PERIODO	SALDO AL FINAL DEL PERIODO	FLUJO DEL PERIODO
PASIVOS A CORTO PLAZO		271,323,142	74,579,490	119,952,881	316,696,534	45,373,391
2.1.1	CUENTAS POR PAGAR A CORTO PLAZO	271,323,142	74,579,490	119,952,881	316,696,534	45,373,391
PASIVOS A LARGO PLAZO		670,704,587	0	0	670,704,587	0
2.2.6	PROVISION A LARGO PLAZO	670,704,587	0	0	670,704,587	0
TOTAL PASIVOS:		942,027,729	74,579,490	119,952,881	987,401,120	45,373,391


 C.P. YTZEL CASTILLO TORRES
 CONTADORA GENERAL




 LIC. JESUS CORONA URIBE
 SECRETARIO ADMINISTRATIVO




CENTRO DE INVESTIGACION Y DE ESTUDIOS AVANZADOS DEL INSTITUTO POLITECNICO NACIONAL

ESTADO DE ORIGEN Y APLICACIÓN DE LOS RECURSOS POR EL MES DE MARZO DE 2016

DEFINITIVO

ORIGEN Y RECURSOS	EN EL MES DE: MARZO	APLICACIÓN DE RECURSOS	EN EL MES DE: MARZO
INGRESOS PROPIOS	775,610,476.39	GASTOS DE OPERACIÓN	210,474,900.00
VENTA DE BIENES Y/O SERVICIOS		SERVICIOS PERSONALES	149,286,300.00
INGRESOS DIV.	69,647,640.00	MATERIALES Y SUMINISTROS	13,352,026.00
INGRESOS DEL EXTERIOR POR REGALIAS, ASISTENCIA TECNICA Y OTROS		SERVICIOS GENERALES	31,831,667.00
SUBSIDIOS DE OPERACIÓN	401,377,130.00	OTROS GASTOS	16,004,907.00
SUBSIDIOS DE INVERSION		DEUDA PUBLICA (INTERESES)	
DEPRECIACION AMORTIZACIONES Y OTROS VIRTUALES		EGRESOS REALIZADOS DEL EXTERIOR POR REGALIAS, ASISTENCIAS TECNICA Y OTROS	
DISMINUCION DE ACTIVO		DE CAPITAL	24,534,327.20
CAJA BANCOS Y VALORES A CORTO PLAZO		BIENES MUEBLES E INMUEBLES	64,392,497.00
CUENTAS POR COBRAR	139,389,037.00	OBRAS PUBLICAS (POR CONTRATO)	
INVENTARIOS		INVERSIONES FINANCIERAS	
OTROS ACTIVOS CIRCULANTES		AUMENTO DE ACTVO	158,035,108.00
PROPIEDADES, PLANTA Y EQUIPO (NETO)	64,392,497.00	CAJA BANCOS Y VALORES A CORTO PLAZO	158,035,108.00
ACCS, VARS, CTAS. Y DOCTOS. POR COBRAR A LAGO PLAZO (NETO)		CUENTAS POR COBRAR	
OTROS ACTIVOS FIJOS	67,332,496.00	INVENTARIOS	
DIFERIDO		OTROS ACTIVOS CIRCULANTES	
AUMENTO DE PASIVO		CUENTAS Y DOCUMENTOS POR COBRAR A LAGO PLAZO (NETO)	
ENDEUDAMIENTO NETO	67,794,188.00	OTROS ACTIVOS FIJOS (NETO)	
FINANCIAMIENTO DOCUMENT. BRUTO		DIFERIDO	
MENOS AMORTIZACION DE LA DEUDA DOCUMENTADA		DISMINUCION DE PASIVO	
CREDITOS NO DOCUMENTADOS		DESENDEUDAMIENTO NETO	138,110,578.80
PROVISIONES		FINANCIAMIENTO DOCUMENTADO BRUTO	
CREDITOS DIFERIDOS		MENOS AMORTIZACION DE LA DEUDA DOCUMENTADA	
AUMENTO DE CAPITAL/PATRIMONIO		CREDITOS NO DOCUMENTADOS	
SUBSIDIO Y APORTACIONES DEL GOB. FEDERAL Y CAPITALIZABLES		PROVISIONES	
RESERVAS DE CAPITAL		CREDITOS DIFERIDOS	
OTROS (INCLUYE SUPERAVIT POR REVALUACION DE ACTIVO FIJO)		DISMINUCION DE CAPITAL/PATRIMONIO	
		SUBSIDIO Y APORTACIONES DEL GOB. FEDERAL CAPITALIZABLES	
		RESERVAS DE CAPITAL	
		OTROS	
TOTALES	531,154,914.00	TOTALES	531,154,914.00


C. P. F. ZEL CASTILLO TORRES
JEFA DE DEPARTAMENTO DE CONTABILIDAD


LIC JESUS CORONA URIBE
SUBDIRECTORA DE RECURSOS FINANCIEROS