

INDICADORES ECONÓMICOS DE COYUNTURA

1. Resumen del 11 al 15 de enero

En la semana se dieron a conocer los siguientes indicadores:

CONTENIDO

1. Resumen Semanal

2. Situación Económica en México.

- Actividad Económica
- Mercado Laboral
- Inflación
- Sector Financiero y Monetario
- Mercado Petrolero
- Sector Externo,
- Expectativas Económicas

3. Panorama Económico Internacional.

4. Agenda Económica Mensual

Indicador	Anterior	Reciente	Variación
Actividad Industrial	2.84% anual Nov-14	-0.03% anual Nov-15	-2.87 puntos porcentuales
Producción de Automóviles (AMIA)	27.0% anual Dic-14	6.9% anual Dic-15	-20.1 puntos porcentuales
Establecimiento con Programa IMMEX (personal ocupado)	5.2% anual Oct-14	4.7% anual Oct-15	-0.5 puntos porcentuales
Indicador Mensual del Consumo Privado en el Mercado Interior	3.25% anual Oct-14	3.27% anual Oct-15	0.02 puntos porcentuales
Inversión Fija Bruta	6.97% anual Oct-14	1.01% anual Oct-15	-5.96 puntos porcentuales
Trabajadores Permanentes y Eventuales del IMSS	17'052,027 Dic-14	17'685,387 Dic-15	633,360 Plazas (3.74%)
Base Monetaria Millones de pesos (mdp)	1'241,685.4 mdp 31-Dic-15	1'211,601.4 mdp 8-Ene-16	-30,084.0 mdp (-2.42%)
Reservas Internacionales, Millones de dólares (mdd)	176,722.7 mdd 31-Dic-15	175,754.7 mdd 8-Ene-16	-968.0 mdd (-0.55%)
Tipo de Cambio, Pesos por dólar (ppd)	17.9283 ppd 8-Ene-16	18.2108 ppd 15-Ene-16	0.2825 ppd (1.58%)
Índice de Precios y Cotizaciones (IPC)	40,265.37 puntos 8-Ene-16	40,847.70 puntos 15-Ene-16	582.33 puntos (1.45%)
Precio de la Mezcla Mexicana de Exportación, Dólares por barril (dpb)	23.65 dpb 8-Ene-16	20.70 dpb 15-Ene-16	-2.95 dpb (-12.47%)
EEUU: Producción Industrial	3.7% anual 2014	1.3% anual 2015	-2.4 puntos porcentuales
EEUU: Solicitudes Iniciales del Seguro de Desempleo	277 mil 2-Ene-16	284 mil 9-Ene-16	7 mil Solicitudes (2.53%)

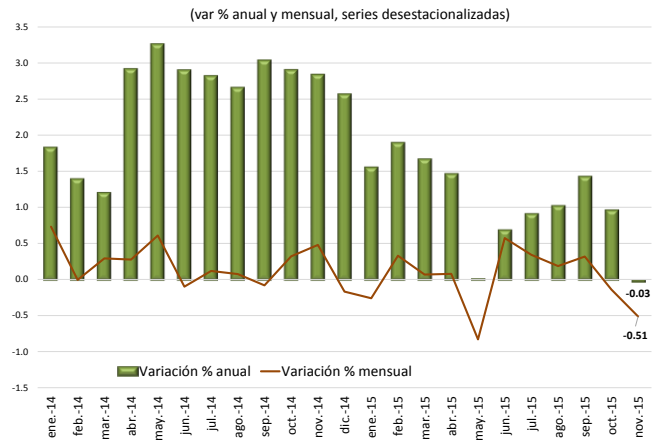
2. Situación Económica en México

Actividad Económica

Actividad Industrial, 2014 - 2015 / Noviembre

En noviembre, la actividad industrial del país decreció 0.5% mensual debido a la contracción de los cuatro sectores que la componen: construcción (-1.4%); minería (-0.5%); manufacturas (-0.4%) y energía eléctrica gas y agua (-0.1%).

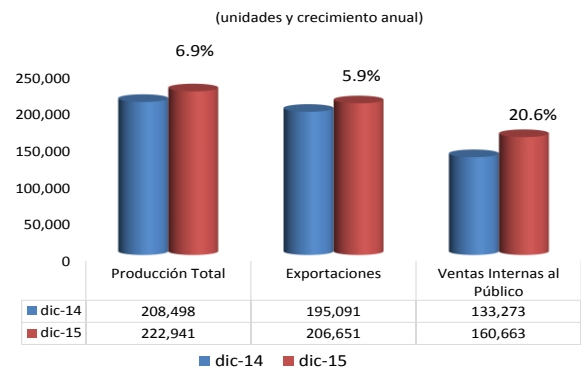
Respecto a noviembre de 2014, la producción total disminuyó (-0.03%). De enero a noviembre de 2015, se tiene un crecimiento acumulado de 1.1% frente al 2.5% de igual periodo del año anterior.



Fuente: Elaborado por el CEFP con datos del INEGI.

Producción, Exportación y Ventas Internas de Automóviles, Diciembre / 2015

En diciembre, la producción de automóviles aceleró su ritmo de crecimiento con una tasa anual de 6.9%; no obstante se encuentra muy por debajo del 27% observado en el mismo mes del año anterior, en tanto las exportaciones aumentaron 5.9% y las ventas internas 20.6%. En cifras acumuladas, la producción de vehículos en 2015 creció 5.6%, las exportaciones 4.4% y las ventas internas al público 19.0%.

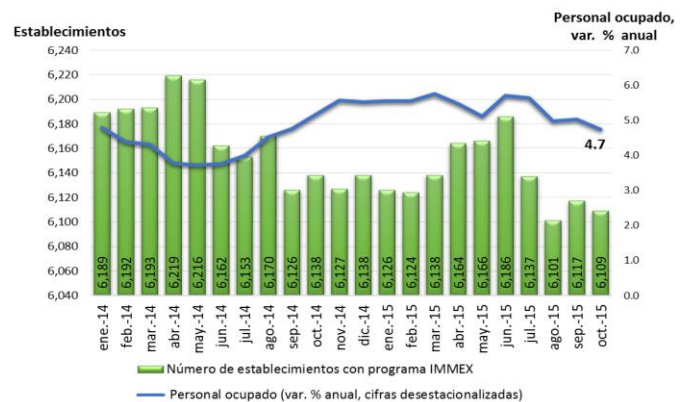


Fuente: Elaborado por el CEFP con datos de la AMIA.

Indicadores de Establecimientos bajo el Programa de la Industria Manufacturera, Maquiladora y de Servicios de Exportación (IMMEX); 2014 - 2015 / Octubre

En octubre de 2015, el número de establecimientos registrados bajo el Programa IMMEX disminuyó en 8 unidades con relación al mes anterior, en tanto que en el año descendió 0.5% respecto a los registrados en el mismo mes de 2014 (1,138 unidades).

El personal ocupado creció 0.4%, cifra menor al 0.5% de septiembre; mientras que a tasa anual aumentó 4.7% después de que en igual mes del año anterior registrara un crecimiento de 5.2%.

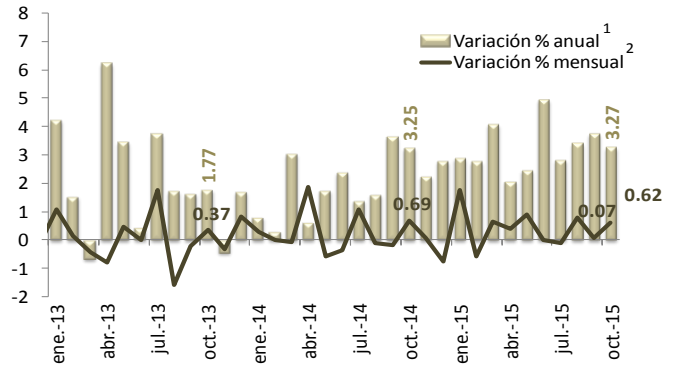


Fuente: Elaborado por el CEFP con datos del INEGI.

Indicador Mensual del Consumo Privado en el Mercado Interior, 2013 - 2015 / Octubre

El consumo privado continúa aumentando y ha registrado 23 meses de incrementos consecutivos. El gasto total realizado por los hogares en bienes y servicios de consumo se mantuvo en terreno positivo al pasar de un aumento de 3.25% en octubre de 2014 a un crecimiento de 3.27% en el mismo mes de 2015.

Bajo cifras ajustadas por estacionalidad, el consumo se aceleró al registrar una ampliación de 0.62% en el antepenúltimo mes de 2015 ya que un mes atrás se había elevado 0.07%.

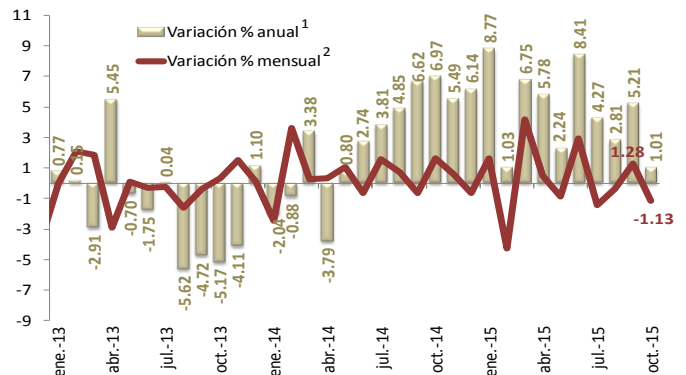


1/ Cifras preliminares a partir de enero de 2012. Año base 2008=100.
2/ Debido al método de estimación al incorporarse nueva información la serie se puede modificar.
Fuente: Elaborado por el CEFP con datos del INEGI.

Inversión Fija Bruta, 2013 - 2015 / Octubre

De acuerdo con el INEGI, en el décimo mes de 2015, la inversión fija bruta tuvo un incremento real anual de 1.01%, lo que implicó 18 meses de alza consecutivas; aunque dicha cifra fue inferior a la que registró en el mismo mes de 2014 (6.97%).

Bajo cifras desestacionalizadas, la inversión presenta cierta volatilidad al final del año; en octubre de 2015 registró una caída mensual de 1.13%, cuando un mes atrás había subido 1.28%.



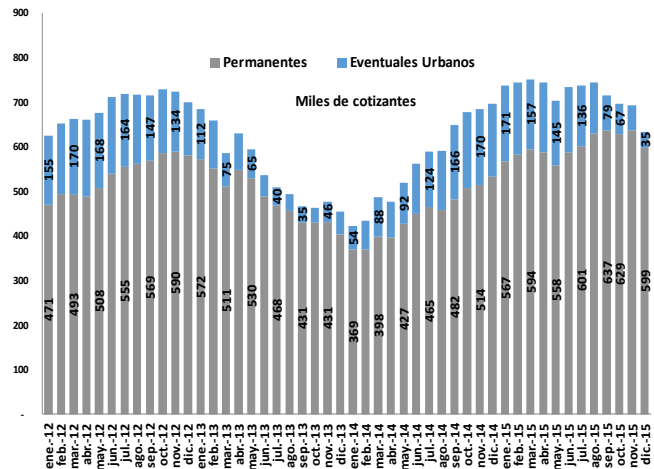
1/ Cifras revisadas a partir de septiembre de 2015, preliminares a partir de octubre.
2/ Debido al método de estimación al incorporarse nueva información la serie se puede modificar. Año base 2008=100.
Fuente: Elaborado por el CEFP con datos del INEGI.

Mercado Laboral

Variación Anual de Trabajadores Asegurados al IMSS, 2012 - 2015/ Diciembre

A diciembre de 2015, el número de trabajadores permanentes y eventuales urbanos (TPEU) ascendieron a 17 millones 685 mil 387 cotizantes; generándose 320 mil 497 menos empleos respecto al mes anterior.

En términos anuales los TPEU fueron mayores en 633 mil 360 plazas equivalente a un crecimiento anual de 3.74% (4.32% en dic-14), de los cuales el 94.5% fueron permanentes y el 5.5% eventuales urbanos.



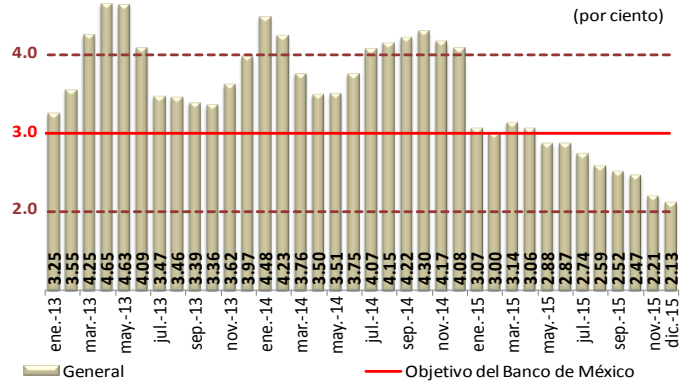
Fuente: Elaborado por el CEFP con datos del IMSS.

Inflación

Índice Nacional de Precios al Consumidor (INPC), 2013 - 2015 / Diciembre

La inflación anual, medida por la variación del INPC, se ubicó por octavo mes consecutivo por debajo del objetivo inflacionario (3%) del Banco de México (Banxico) y mantuvo su tendencia a la baja que ha mostrado desde octubre de 2014; además, se situó por doceava vez dentro del intervalo de variabilidad (2-4%) establecido por Banxico.

En diciembre de 2015, los precios tuvieron un incremento anual de 2.13%, cifra inferior a la que había registrado un año atrás (4.08%).

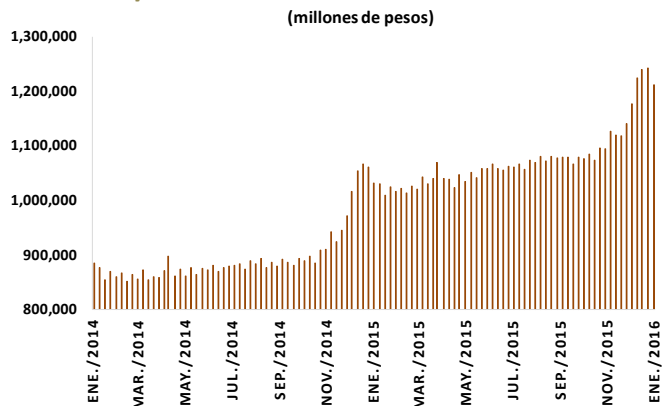


Fuente: Elaborado por el CEFP con datos del INEGI.

Sector Financiero y Monetario

Base Monetaria, 2014 - 2016 / Enero

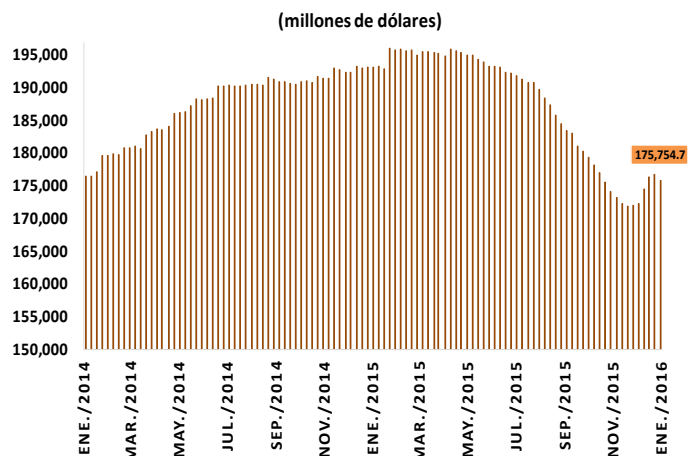
Al 8 de enero, la base monetaria alcanzó un saldo de 1 billon 211 mil 601.4 millones de pesos (mdp), presentó una baja de 30 mil 084 mdp (-2.42 por ciento) respecto a la semana previa (1 billón 241 mil 685.4 mdp). El Banco de México considera que ésta disminución es congruente con el patrón estacional de la demanda por base monetaria.



Fuente: Elaborado por el CEFP con datos del Banco de México . 1/ Con datos al 08 de enero de 2016.

Reservas Internacionales, 2014 - 2016 / Enero¹

El viernes 8 de enero las Reservas Internacionales cerraron con un saldo de 175 mil 754.7 millones de dólares (mdd), disminuyeron 968 mdd. La variación semanal fue resultado de: i) un aumento de 28 mdd derivado de la compra de dólares del Gobierno Federal a Banxico; una baja relacionada con el mecanismo de subastas de dólares. Banxico asignó 600 mdd en las subastas ordinarias y 400 mdd en las subastas complementarias; y, un aumento de 60 mdd resultado del cambio en la valuación de los activos internacionales del banco central.

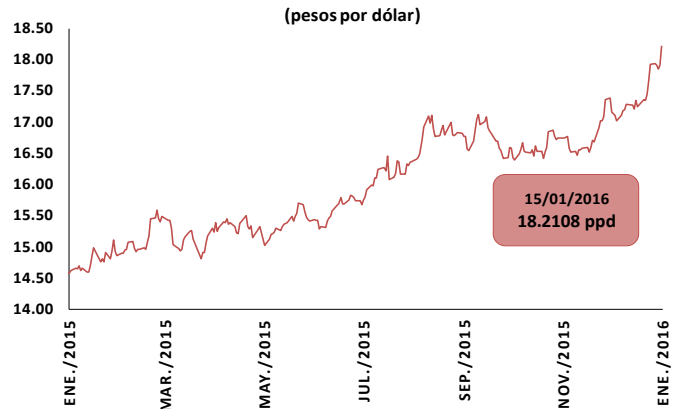


Fuente: Elaborado por el CEFP con datos del Banco de México . 1/ Con datos al 08 de enero de 2016.

Tipo de Cambio FIX, 2015 - 2016 / Enero

Durante la semana que terminó el 15 de enero, el peso mexicano se depreció 1.58 por ciento al pasar de 17.9283 a 18.2108 pesos por dólar (ppd).

Acumula una depreciación de 5.58 por ciento en lo que va del año. La apreciación del dólar frente al peso estuvo relacionada con los eventos de volatilidad observados durante la semana, de manera especial con la aversión al riesgo en los mercados financieros y petroleros.



Fuente: Elaborado por el CEFP con datos del Banco de México . 1/ Con datos al 15 de enero de 2016.

Índices Bursátiles 2016/ Enero

La semana que cerró el 15 de enero, el Índice de Precios y Cotizaciones de México presentó una recuperación de 1.45 por ciento respecto a la semana anterior; sin embargo, acumula una caída de 4.96 por ciento en lo que va del año.

Esta disminución continúa relacionada, principalmente, con las expectativas derivadas de la caída en las bolsas de valores de China (al cierre de la semana acumuló una caída de 18.03 por ciento en lo que va del año) y la baja en los precios del petróleo.

Índices Bursátiles al 15 de enero de 2016

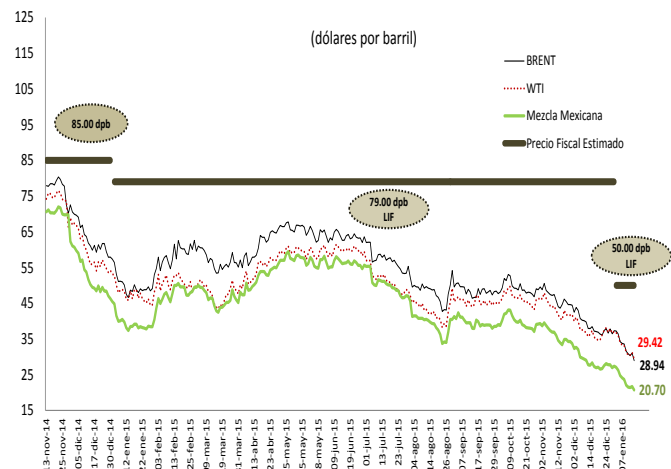
País	Índice	Variación porcentual	
		Semanal	Acumulada 2015
España	IBEX	-4.10	-10.48
China	Shanghai Composite	-8.96	-18.03
Argentina	Merval	-11.37	-14.60
Brasil	IBovespa	-5.03	-11.03
Inglaterra	FTSE 100	-1.83	-7.02
Japón	Nikkei 225	-3.11	-9.91
Francia	CAC 40	-2.85	-9.98
Estados Unidos	Dow Jones	-2.18	-8.25
México	IPC	1.45	-4.96
Alemania	DAX-30	-3.09	-11.15

Fuente: Elaborado por el CEFP con datos de Ambito.com Disponible en: <<http://www.ambito.com/economia/mercados/indices>>.

Mercado Petrolero

Precio de la Mezcla Mexicana de Exportación de Petróleo 2014 - 2016 / Enero

El precio promedio ponderado de la Mezcla Mexicana de Exportación se ubicó en 20.70 dólares por barril (dpb) al 15 de enero de 2016, cifra menor en 2.95 dpb (-12.47%) respecto al 8 de enero.

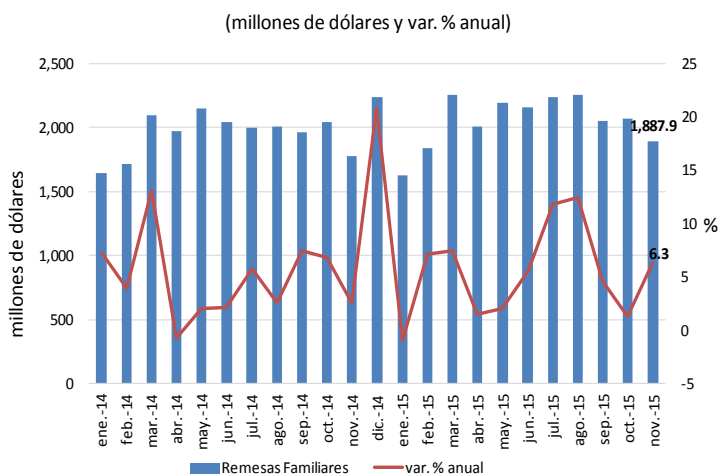


Fuente: Elaborado por el CEFP con base en datos de Pemex, la Secretaría de Energía, Secretaría de Economía, PEMEX, REUTERS.

Remesas Familiares, 2014 - 2015 / Noviembre

En noviembre, las remesas familiares ascendieron a 1 mil 887.9 millones de dólares (mdd), cifra mayor en 6.3% a la del mismo mes de 2014.

En cifras acumuladas de enero a noviembre, las remesas sumaron un total de 22 mil 576.3 mdd, lo que equivale a un incremento de 5.4% respecto al mismo lapso del año anterior.



Fuente: Elaborado por el CEFP con datos del Banco de México.

Expectativas Económicas

Encuesta sobre las Expectativas de los Especialistas en Economía del Sector Privado, 2015 / Dic.

El sector privado mantuvo su expectativa sobre el nivel del crecimiento económico nacional de 2016; así, espera un incremento de 2.74%, ubicándose cerca del límite inferior del intervalo (2.6-3.6%) estimado por la Secretaría de Hacienda y Crédito Público (SHCP).

Además, ajustó al alza su previsión para 2017 al situarla en 3.29% (3.22% un mes antes), cifra por debajo del límite inferior del intervalo anunciado por la SHCP (3.5-4.5%).

La expectativa inflacionaria para 2016 fue de 3.32%, nivel inferior al del mes pasado (3.34%); así, prevé se sitúe por arriba del objetivo inflacionario (3.0%) pero dentro del intervalo de variabilidad (2.0-4.0%). Para 2017, espera se mantenga casi estable al estimarla en 3.31% (3.34% en noviembre) con relación a 2016.

Concepto	SHCP ¹	Encuesta de 2015: ²	
		Noviembre	Diciembre
2016			
Crecimiento (var. % anual del PIB)	2.6 - 3.6	2.74	2.74
Inflación (var. % INPC)	3.0	3.34	3.32
Tipo de cambio (pesos por dólar, promedio)	16.4 ⁴	---	---
Tipo de cambio (pesos por dólar, fin de periodo)	---	16.68	16.79
Tasa de interés (Cetes 28 días, %, fin de periodo)	4.5	4.01	4.02
Trab. asegurados al IMSS (miles de personas)	---	697	684
Tasa de desocupación nacional promedio (% PEA)	---	4.15	4.22
Cuenta Corriente (millones de dólares)	-31,600	-31,479	-32,922
Balance fiscal ³ (% del PIB)	-3.0	-3.00	-3.05
E.U. Crecimiento (var. % anual del PIB)	2.7	2.55	2.50
2017			
Crecimiento (var. % anual del PIB)	3.5 - 4.5	3.22	3.29
Inflación (var. % INPC)	3.0	3.34	3.31
Tipo de cambio (pesos por dólar, promedio)	---	---	---
Tipo de cambio (pesos por dólar, fin de periodo)	---	---	16.42
Tasa de interés (Cetes 28 días, %, fin de periodo)	---	4.77	4.76
Trab. asegurados al IMSS (miles de personas)	---	---	709
Tasa de desocupación nacional promedio (% PEA)	---	---	3.97
Cuenta Corriente (millones de dólares)	---	---	-32,789
Balance fiscal ³ (% del PIB)	-2.5	---	-2.75
E.U. Crecimiento (var. % anual del PIB)	2.7	---	2.50

1/ Secretaría de Hacienda y Crédito Público (SHCP), Criterios Generales de Política Económica para la Iniciativa de Ley de Ingresos y el Proyecto de Presupuesto de Egresos de la Federación correspondientes al Ejercicio Fiscal 2016 (CGPE-2016).

2/ Encuesta sobre las Expectativas de los Especialistas en Economía del Sector Privado: noviembre y diciembre de 2015; Banco de México.

3/ Balance tradicional con inversión; en el caso de la Encuesta, es el déficit económico como porcentaje del PIB.

4/ Modificación aprobada por ambas Cámaras Legislativas en la Ley de Ingresos de la Federación para 2016.

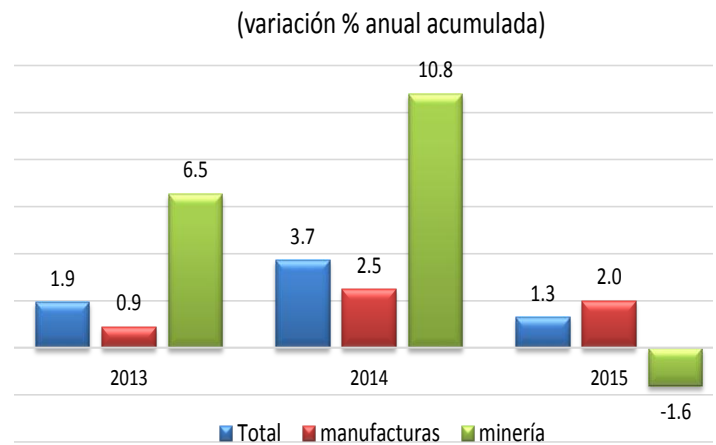
Fuente: Elaborado por el CEFP con datos de la SHCP y Banxico.

3. Panorama Económico Internacional

Estados Unidos: Producción Industrial, 2013 - 2015

En diciembre de 2015, la producción industrial estadounidense continuó con su tendencia a la baja, al disminuir 0.4% respecto a noviembre.

El crecimiento acumulado para 2015 fue de 1.3% respecto a 2014, resultado de la contracción en la minería a causa de la caída de la actividad petrolera y la desaceleración de las manufacturas, derivada de la debilidad de la demanda externa.

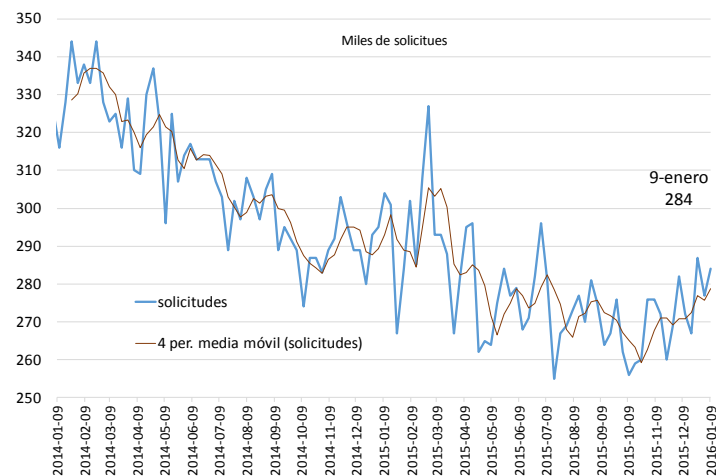


Fuente: Elaborado por el CEFP con datos de U.S. Federal Reserve Board.

Solicitudes Iniciales del Seguro de Desempleo en Estados Unidos, 2014 - 2016 / Enero

Al 9 de enero, la cifra adelantada de solicitudes iniciales del seguro de desempleo se situó en 284 mil, dato mayor en 7 mil (2.5%) respecto a la semana anterior (cifra no revisada).

El monto de solicitudes registrado fue mayor al pronosticado por especialistas que esperaban 275 mil peticiones; sin embargo, la tendencia sigue mostrando un mercado laboral saludable.



Fuente: Elaborado por el CEFP con datos del Department of Labor.

4. Agenda Económica Mensual

Lunes	Martes	Miércoles	Jueves	Viernes
Enero 2016				
18	19	20	21	22
	Reservas Internacionales (Banxico)	Ventas de la Asociación Nacional de Tiendas de Autoservicio y Departamentales (ANTAD) tentativo	Indicadores del Sector Manufacturero (INEGI)	Índice Nacional de Precios al Consumidor (INEGI)
		EEUU: Inflación (U.S. Department of Labor)	EEUU: Solicitudes Iniciales de Desempleo (Departamento de Trabajo)	
25	26	27	28	29
Indicador Global de la Actividad Económica (INEGI)	Reservas Internacionales (Banxico)	Balanza Comercial -cifras oportunas- (INEGI-BANXICO)		Estimación Oportuna del Producto Interno Bruto (INEGI)
Indicadores de Ocupación y Empleo (INEGI)	Indicadores de Empresas Comerciales (INEGI)	EEUU: Reunión FOMC (Reserva Federal)	EEUU: Solicitudes Iniciales de Desempleo (Departamento de Trabajo)	Indicadores de Empresas Constructoras (INEGI)
	EEUU: Reunión FOMC (Reserva Federal)	EEUU: Venta de Casas Nuevas (U.S. Census Bureau)		EEUU: PIB (BEA)
Febrero 2016				
1	2	3	4	5
	Reservas Internacionales (Banxico)	Sistema de Indicadores Cíclicos (INEGI)	Inversión Fija Bruta (INEGI)	Confianza del Consumidor (INEGI)
	Expectativas de los Especialistas en Economía del Sector Privado (Banxico)		Anuncio de la Decisión de Política Monetaria (Banxico)	Indicador Mensual del Consumo Privado en el Mercado Interior (INEGI)
	Remesas Familiares (Banxico)		Indicador de Pedidos Manufactureros (INEGI)	
	EEUU: Venta de automóviles (Ward's auto)		EEUU: Solicitudes Iniciales de Desempleo (Departamento de Trabajo)	
8	9	10	11	12
	Reservas Internacionales (Banxico)		Actividad Industrial (INEGI)	Indicadores de Ocupación y Empleo (INEGI)
	Índice Nacional de Precios al Consumidor (INEGI)		EEUU: Solicitudes Iniciales de Desempleo (Departamento de Trabajo)	
15	16	17	18	19
Indicadores de Establecimientos con Programa IMMEX (INEGI)	Reservas Internacionales (Banxico)	Producción Industrial (U.S. Federal Reserve)	Minuta sobre la Reunión de la Decisión de Política Monetaria (Banxico)	Indicadores del Sector Manufacturero (INEGI)
			EEUU: Solicitudes Iniciales de Desempleo (Departamento de Trabajo)	