



Variación de la Matrícula de julio-diciembre 2016 con respecto al semestre julio-diciembre 2015

NIVEL	Matrícula total al 30 de Septiembre 2016	Matrícula total al 30 de Septiembre 2015	Variación Absoluta	Variación Relativa (%)
Bachillerato	7,238	6,934	304	1.08%
MEDIA SUPERIOR	7,238	6,934	304	1.08%
TSU/PA	35	35	0	0.00%
Licenciatura	19,161	18,712	449	1.60%
Especialidad	561	540	21	0.07%
Maestría	1,741	1,610	131	0.47%
Doctorado	314	279	35	0.12%
SUPERIOR	21,812	21,176	636	2.26%
TOTAL UAQ	29,050	28,110	940	3.34%
POSGRADO	2,616	2,429	187	0.67%

Como se puede apreciar en el cuadro resumen, la variación global de la matrícula fue de 3.34% con respecto a la reportada el año anterior. Resalta la variación que se tuvo en la matrícula de licenciatura, con un incremento de 449 estudiantes, y de manera especial la matrícula del nivel de posgrado, con un incremento de 187 estudiantes, que representa una variación relativa del 0.67%, indicador que se alinea a las políticas y metas que la Universidad se fijó en su Plan de Desarrollo Institucional 2015-2018 y aprovechar la ubicación estratégica de la Institución en la zona.

Dr. Raúl Francisco Pineda López
Director de Planeación

M.A.P. Rosalba Rodríguez Durán
Secretaria de la Contraloría

18 de octubre de 2016

INFORME DE MATRÍCULA

NOMBRE DE LA INSTITUCIÓN: UNIVERSIDAD AUTÓNOMA DE QUERÉTARO

FECHA DE CAPTURA: 30 de septiembre de 2016

Informe Reportado del Semestre:		
1°	2°	
15-jul-16		

Informe Trimestral Reportado			
1°	2°	3°	4°
15-ene-16	15-jul-16		15-ene-16

MODALIDAD: ESCOLARIZADA

NOMBRE DEL CAMPUS: ESCUELA DE BACHILLERES			H	M	Total	H	M	Total	H	M	Total	H	M	Total
NIVEL	PLANTEL	MUNICIPIO	ASPIRANTES			NUEVO INGRESO			REINGRESO			MATRÍCULA TOTAL		
			H	M	Total	H	M	Total	H	M	Total	H	M	Total
MEDIA SUPERIOR														
Escuela de Bachilleres de la UAQ	Plantel Norte (2 planes de estudios)	Querétaro	1,094	1,466	2,551	446	543	989	639	879	1,518	1,085	1,422	2,507
Escuela de Bachilleres de la UAQ	Plantel Sur (2 planes de estudios)	Querétaro	797	1,067	1,873	331	395	726	625	749	1,374	956	1,144	2,100
Escuela de Bachilleres de la UAQ	Plantel Bicentenario (2 planes de estudio)	Querétaro	168	240	408	123	143	266	150	242	392	273	385	658
Escuela de Bachilleres de la UAQ	Plantel San Juan del Río (1 plan de estudios)	San Juan del Río	497	697	1,194	147	152	299	223	288	511	370	440	810
Escuela de Bachilleres de la UAQ	Plantel Colón (1 plan de estudios)	Colón	69	70	139	51	44	95	48	65	113	99	109	208
Escuela de Bachilleres de la UAQ	Plantel Pedro Escobedo (1 plan de estudios)	Pedro Escobedo	80	137	217	36	56	92	69	122	191	105	178	283
Escuela de Bachilleres de la UAQ	Plantel Conca (1 plan de estudios)	Arroyo Seco	11	14	25	10	7	17	8	7	15	18	14	32
Escuela de Bachilleres de la UAQ	Plantel Amazcala (1 plan de estudios)	El Marqués	54	57	111	22	27	49	23	31	54	45	58	103
TOTAL DE NIVEL MEDIO SUPERIOR			2,770	3,748	6,518	1,166	1,367	2,533	1,785	2,383	4,168	2,951	3,750	6,701

NOMBRE DEL CAMPUS: AEROPUERTO			MATRÍCULA											
NIVEL	ESCUELA / FACULTAD / CENTRO / DES	MUNICIPIO	ASPIRANTES			NUEVO INGRESO			REINGRESO			MATRÍCULA TOTAL		
			H	M	Total	H	M	Total	H	M	Total	H	M	Total
TSU/PA														
Profesional Asociado en la Enseñanza de Lenguas	Facultad de Lenguas y Letras	Querétaro	1	7	8	0	7	7	2	6	8	2	13	15
TOTAL			1	7	8	0	7	7	2	6	8	2	13	15

LICENCIATURA			H	M	Total	H	M	Total	H	M	Total	H	M	Total
Licenciatura en Geografía Ambiental	Facultad de Ciencias Naturales	Querétaro	12	10	22	9	8	17	15	26	41	24	34	58
Licenciatura en Microbiología (3 Planes de estudio)	Facultad de Ciencias Naturales	Querétaro	19	22	41	16	15	31	37	71	108	53	86	139
Licenciatura en Ciencias de la Seguridad	Facultad de Derecho	Querétaro	21	12	33	11	8	19	41	27	68	52	35	87
Licenciatura en Desarrollo Humano para la Sustentabilidad	Facultad de Filosofía	Querétaro	6	22	28	5	20	25	25	59	84	30	79	109
Licenciatura en Gastronomía	Facultad de Filosofía	Querétaro	103	137	240	25	25	50	83	81	164	108	106	214
Ingeniería en Nanotecnología	Facultad de Ingeniería	Querétaro	92	33	125	30	9	39	97	37	134	127	46	173
Ingeniería Biomédica	Facultad de Ingeniería	Querétaro	84	59	143	21	21	42	54	59	113	75	80	155
Ingeniería Física	Facultad de Ingeniería	Querétaro	38	16	54	19	6	25	31	11	42	50	17	67
Licenciatura en Estudios Literarios (3 Líneas Terminales y 1 tronco común)	Facultad de Lenguas y Letras	Querétaro	15	30	45	11	26	37	25	49	74	36	75	111
Licenciatura en Lenguas Modernas en Español (4 Líneas Terminales)	Facultad de Lenguas y Letras	Querétaro	6	33	39	3	23	26	17	84	101	20	107	127
Licenciatura en Lenguas Modernas en Francés (4 Líneas Terminales)	Facultad de Lenguas y Letras	Querétaro	8	11	19	8	10	18	9	29	38	17	39	56
Licenciatura en Lenguas Modernas en Inglés (6 Líneas Terminales)	Facultad de Lenguas y Letras	Querétaro	22	72	94	20	59	79	62	112	174	82	171	253
TOTAL			426	457	883	178	230	408	496	645	1141	674	875	1549

MAESTRÍA			H	M	Total	H	M	Total	H	M	Total	H	M	Total
Maestría en Gestión Integrada de Cuencas	Facultad de Ciencias Naturales	Querétaro	0	0	0	9	8	17	3	6	9	12	14	26
Maestría en Enseñanza de Estudios Literarios	Facultad de Lenguas y Letras	Querétaro	0	0	0	0	0	0	1	3	4	1	3	4
Maestría en Lingüística (2 Líneas Terminales)	Facultad de Lenguas y Letras	Querétaro	0	0	0	0	0	0	5	14	19	5	14	19
Maestría en Estudios Multidisciplinarios Sobre el Trabajo	Facultad de Psicología	Querétaro	0	0	0	0	0	0	5	6	11	5	6	11
Maestría en Ciencia y Tecnología Ambiental	Facultad de Química	Querétaro	0	0	0	3	7	10	3	11	14	6	18	24
Maestría en Ciencias (Nanotecnología): Es una LT de la maestría en ciencias (8 líneas terminales)	Facultad de Ingeniería	Querétaro	0	0	0	3	1	4	5	3	8	8	4	12
Maestría en Creación Educativa	Secretaría Académica	Querétaro	0	0	0	0	0	0	10	12	22	10	12	22
TOTAL			0	0	0	15	16	31	32	55	87	47	71	118
DOCTORADO			H	M	Total	H	M	Total	H	M	Total	H	M	Total
Doctorado en Lingüística	Facultad de Lenguas y Letras	Querétaro	0	0	0	0	0	0	4	13	17	4	13	17
TOTAL			0	0	0	0	0	0	4	13	17	4	13	17
TOTAL DEL CAMPUS AEROPUERTO			427	464	891	193	253	446	534	719	1253	727	972	1699

NOMBRE DEL CAMPUS / NIVEL				MATRÍCULA											
NIVEL	ESCUELA / FACULTAD / CENTRO / DES	MUNICIPIO	ASPIRANTES	NUEVO INGRESO			REINGRESO			MATRICULA TOTAL					
				H	M	Total	H	M	Total	H	M	Total			
LICENCIATURA				H	M	Total	H	M	Total	H	M	Total	H	M	Total
Contador Público	Facultad de Contaduría y Administración	Amealco	12	9	21	9	9	18	21	35	56	30	44	74	
Licenciatura en Administración	Facultad de Contaduría y Administración	Amealco	5	13	18	4	11	15	9	31	40	13	42	55	
Licenciatura en Negocios Turísticos	Facultad de Contaduría y Administración	Amealco	0	0	0	0	0	0	0	3	3	0	3	3	
Licenciatura en Desarrollo Local	Facultad de Ciencias Políticas y Sociales	Amealco	1	10	11	2	12	13	20	25	45	22	36	58	
Licenciatura en Derecho (2 planes de estudio)	Facultad de Derecho	Amealco	17	28	45	9	19	28	19	39	58	28	58	86	
Ingeniería Agroindustrial	Facultad de Ingeniería	Amealco	9	2	11	0	0	0	12	10	22	12	10	22	
TOTAL			44	62	106	24	50	74	81	143	224	105	193	298	
TOTAL DEL CAMPUS AMEALCO			44	62	106	24	50	74	81	143	224	105	193	298	

NOMBRE DEL CAMPUS / NIVEL				MATRÍCULA											
NIVEL	ESCUELA / FACULTAD / CENTRO / DES	MUNICIPIO	ASPIRANTES	NUEVO INGRESO			REINGRESO			MATRICULA TOTAL					
				H	M	Total	H	M	Total	H	M	Total			
LICENCIATURA				H	M	Total	H	M	Total	H	M	Total	H	M	Total
Ingeniería Agroindustrial	Facultad de Ingeniería	El Marqués	12	7	19	1	1	2	30	17	47	31	18	49	
TOTAL			12	7	19	1	1	2	30	17	47	31	18	49	

NIVEL	ESCUELA / FACULTAD / CENTRO / DES	MUNICIPIO	ASPIRANTES	NUEVO INGRESO			REINGRESO			MATRICULA TOTAL				
				H	M	Total	H	M	Total	H	M	Total		
MAESTRÍA				H	M	Total	H	M	Total	H	M	Total		
Maestría en Ciencias (Ingeniería de Biosistemas)	Facultad de Ingeniería	El Marqués	0	0	0	7	1	8	13	6	19	20	7	27
TOTAL			0	0	0	7	1	8	13	6	19	20	7	27

NIVEL	ESCUELA / FACULTAD / CENTRO / DES	MUNICIPIO	ASPIRANTES			NUEVO INGRESO			REINGRESO			MATRICULA TOTAL		
			H	M	Total	H	M	Total	H	M	Total	H	M	Total
DOCTORADO														
Doctorado en Ingeniería de Biosistemas	Facultad de Ingeniería	Querétaro	0	0	0	1	0	1	2	2	4	3	2	5
TOTAL			0	0	0	1	0	1	2	2	4	3	2	5
TOTAL DEL CAMPUS AMAZCALA			12	7	19	9	2	11	45	25	70	54	27	81

NIVEL	ESCUELA / FACULTAD / CENTRO / DES	MUNICIPIO	ASPIRANTES			NUEVO INGRESO			REINGRESO			MATRICULA TOTAL		
			H	M	Total	H	M	Total	H	M	Total	H	M	Total
LICENCIATURA														
Licenciatura en Producción Agropecuaria Sustentable	Facultad de Ciencias Naturales	Arroyo Seco	4	3	7	0	0	0	3	1	4	3	1	4
Ingeniería Agroindustrial	Facultad de Ingeniería	Arroyo Seco	11	2	13	0	0	0	4	1	5	4	1	5
TOTAL			15	5	20	0	0	0	7	2	9	7	2	9
TOTAL DEL CAMPUS CONCA			15	5	20	0	0	0	7	2	9	7	2	9

NIVEL	ESCUELA / FACULTAD / CENTRO / DES	MUNICIPIO	ASPIRANTES			NUEVO INGRESO			REINGRESO			MATRICULA TOTAL		
			H	M	Total	H	M	Total	H	M	Total	H	M	Total
LICENCIATURA														
Licenciatura en Administración	Facultad de Contaduría y Administración	Cadereyta	18	47	65	11	28	39	59	80	139	70	108	178
Licenciatura en Negocios Turísticos	Facultad de Contaduría y Administración	Cadereyta	0	0	0	0	0	0	4	21	25	4	21	25
Contador Público	Facultad de Contaduría y Administración	Cadereyta	29	25	54	17	12	29	14	15	29	31	27	58
Licenciatura en Derecho (2 planes de estudio)	Facultad de Derecho	Cadereyta	30	64	94	19	40	59	78	84	162	97	124	221
TOTAL			77	136	213	47	80	127	155	200	355	202	280	482
TOTAL DEL CAMPUS CADEREYTA			77	136	213	47	80	127	155	200	355	202	280	482

NIVEL	ESCUELA / FACULTAD / CENTRO / DES	MUNICIPIO	ASPIRANTES			NUEVO INGRESO			REINGRESO			MATRICULA TOTAL		
			H	M	Total	H	M	Total	H	M	Total	H	M	Total
TSU/PA														
Técnico Superior Universitario en Atención Médica Prehospitalaria	Facultad de Medicina	Querétaro	5	6	11	5	3	8	0	0	0	5	3	8
Técnico Superior Universitario en Protésis Dental	Facultad de Medicina	Querétaro	0	0	0	0	0	0	6	6	12	6	6	12
TOTAL			5	6	11	5	3	8	6	6	12	11	9	20

NIVEL	ESCUELA / FACULTAD / CENTRO / DES	MUNICIPIO	ASPIRANTES			NUEVO INGRESO			REINGRESO			MATRICULA TOTAL		
			H	M	Total	H	M	Total	H	M	Total	H	M	Total
LICENCIATURA														
Médico General	Facultad de Medicina	Querétaro	525	896	1421	30	24	54	305	299	604	335	323	658
Licenciatura en Optometría	Facultad de Medicina	Querétaro	10	19	29	4	7	11	6	19	25	10	26	36
Licenciatura en Odontología	Facultad de Medicina	Querétaro	67	226	293	5	25	30	62	205	267	67	230	297
TOTAL			602	1141	1743	39	56	95	373	523	896	412	579	991

ESPECIALIDAD			H	M	Total	H	M	Total	H	M	Total	H	M	Total
Especialidad en Anestesiología	Facultad de Medicina	Querétaro	0	0	0	5	6	11	1	4	5	6	10	16
Especialidad en Cirugía General	Facultad de Medicina	Querétaro	0	0	0	9	1	10	9	0	9	18	1	19
Especialidad en Endodoncia	Facultad de Medicina	Querétaro	0	0	0	0	0	0	8	12	20	8	12	20
Especialidad en Geriatria	Facultad de Medicina	Querétaro	0	0	0	2	2	4	3	10	13	5	12	17
Especialidad en Ginecología y Obstetricia	Facultad de Medicina	Querétaro	0	0	0	4	8	12	3	9	12	7	17	24
Especialidad en Medicina Familiar	Facultad de Medicina	Querétaro	0	0	0	7	17	24	10	28	38	17	45	62
Especialidad en Medicina Integrada	Facultad de Medicina	Querétaro	0	0	0	1	0	1	0	3	3	1	3	4
Especialidad en Medicina Interna	Facultad de Medicina	Querétaro	0	0	0	9	4	13	5	1	6	14	5	19
Especialidad en Odontopediatria	Facultad de Medicina	Querétaro	0	0	0	0	0	0	0	22	22	0	22	22
Especialidad en Ortodoncia	Facultad de Medicina	Querétaro	0	0	0	0	0	0	8	15	23	8	15	23
Especialidad en Pediatría Médica	Facultad de Medicina	Querétaro	0	0	0	3	6	9	3	8	11	6	14	20
Especialidad en Rehabilitación Bucal	Facultad de Medicina	Querétaro	0	0	0	0	0	0	9	10	19	9	10	19
Especialidad en Traumatología y Ortopedia	Facultad de Medicina	Querétaro	0	0	0	3	0	3	7	2	9	10	2	12
Especialidad en Urgencias Médico Quirúrgicas	Facultad de Medicina	Querétaro	0	0	0	5	8	13	12	11	23	17	19	36
Especialidad Médica y Quirúrgica de los Padecimientos de la Columna Vertebral	Facultad de Medicina	Querétaro	0	0	0	3	0	3	3	0	3	6	0	6
TOTAL			0	0	0	51	52	103	81	135	216	132	187	319

MAESTRÍA			H	M	Total	H	M	Total	H	M	Total	H	M	Total
Maestría en Ciencias en Biomedicina	Facultad de Medicina	Querétaro	0	0	0	0	5	5	3	7	10	3	12	15
Maestría en Ciencias en Neurometabolismo	Facultad de Medicina	Querétaro	0	0	0	0	10	10	4	7	11	4	17	21
Maestría en Emergencias y Desastres	Facultad de Medicina	Querétaro	0	0	0	6	3	9	0	0	0	6	3	9
Maestría en Investigación Médica (3 Líneas Terminales)	Facultad de Medicina	Querétaro	0	0	0	6	6	12	3	9	12	9	15	24
TOTAL			0	0	0	12	24	36	10	23	33	22	47	69
TOTAL DEL CAMPUS LA CAPILLA			607	1,147	1,754	107	135	242	470	687	1,157	577	822	1,399

NOMBRE DEL CAMPUS				MATRÍCULA											
NIVEL	ESCUELA / FACULTAD / CENTRO / DES	MUNICIPIO	ASPIRANTES	NUEVO INGRESO			REINGRESO			MATRÍCULA TOTAL					
LICENCIATURA				H	M	Total	H	M	Total	H	M	Total	H	M	Total
Licenciatura en Educación Física y Ciencias del Deporte (2 planes de estudio)	Facultad de Enfermería	Corregidora	113	24	137	30	6	36	135	38	173	165	44	209	
Licenciatura en Fisioterapia	Facultad de Enfermería	Corregidora	104	302	406	13	26	39	71	216	287	84	242	326	
TOTAL				217	326	543	43	32	75	206	254	460	249	286	535
TOTAL DEL CAMPUS CORREGIDORA				217	326	543	43	32	75	206	254	460	249	286	535

NOMBRE DEL CAMPUS				MATRÍCULA											
NIVEL	ESCUELA / FACULTAD / CENTRO / DES	MUNICIPIO	ASPIRANTES	NUEVO INGRESO			REINGRESO			MATRÍCULA TOTAL					
LICENCIATURA				H	M	Total	H	M	Total	H	M	Total	H	M	Total
Licenciatura en Actuación	Facultad de Bellas Artes	Querétaro	12	35	47	5	16	21	0	0	0	5	16	21	
Licenciatura en Arte Danzario	Facultad de Bellas Artes	Querétaro	9	32	41	8	19	27	0	0	0	8	19	27	
Licenciatura en Artes Escénicas (3 Líneas Terminales)	Facultad de Bellas Artes	Querétaro	0	0	0	0	0	0	28	82	110	28	82	110	
Licenciatura en Artes Visuales (2 Líneas Terminales)	Facultad de Bellas Artes	Querétaro	27	32	59	14	14	28	200	296	496	214	310	524	
Licenciatura en Danza Folklórica Mexicana	Facultad de Bellas Artes	Querétaro	3	8	11	2	8	10	0	0	0	2	8	10	
Licenciatura en Diseño y Comunicación Visual	Facultad de Bellas Artes	Querétaro	24	72	96	11	34	45	0	0	0	11	34	45	
Licenciatura en Docencia del Arte	Facultad de Bellas Artes	Querétaro	8	4	12	6	2	8	29	19	42	35	15	50	
Licenciatura en Música (4 Líneas Terminales y 1 tronco común)	Facultad de Bellas Artes	Querétaro	17	15	32	14	12	26	137	60	197	151	72	223	
Licenciatura en Música Popular Contemporánea	Facultad de Bellas Artes	Querétaro	27	5	32	25	4	29	0	0	0	25	4	29	
Licenciatura en Restauración de Bienes Muebles	Facultad de Bellas Artes	Querétaro	0	0	0	0	0	0	12	26	38	12	26	38	

Licenciatura en Actuaría	Facultad de Contaduría y Administración	Querétaro	47	36	83	25	18	43	57	41	98	82	59	141	80
Contador Público	Facultad de Contaduría y Administración	Querétaro	134	162	296	68	73	141	325	486	811	393	559	952	81
Licenciatura en Administración	Facultad de Contaduría y Administración	Querétaro	91	167	258	34	66	100	289	391	680	323	457	780	82
Licenciatura en Administración Financiera	Facultad de Contaduría y Administración	Querétaro	70	70	140	24	25	49	88	87	175	112	112	224	83
Licenciatura en Economía Empresarial	Facultad de Contaduría y Administración	Querétaro	38	22	60	30	19	49	91	56	147	121	75	196	84
Licenciatura en Gestión y Desarrollo de Empresas Sociales	Facultad de Contaduría y Administración	Querétaro	10	28	38	8	17	25	32	68	100	40	85	125	85
Licenciatura en Negocios Turísticos	Facultad de Contaduría y Administración	Querétaro	22	68	90	10	39	49	35	114	149	45	153	198	86
Licenciatura en Negocios y Comercio Internacional	Facultad de Contaduría y Administración	Querétaro	183	311	494	62	86	148	193	286	479	255	372	627	87
Licenciatura en Ciencias Políticas y Administración Pública	Facultad de Ciencias Políticas y Sociales	Querétaro	43	40	83	21	26	47	47	40	87	68	66	134	88
Licenciatura en Comunicación y Periodismo	Facultad de Ciencias Políticas y Sociales	Querétaro	76	141	217	24	36	60	70	95	165	94	131	225	89
Licenciatura en Estudios Socioterritoriales	Facultad de Ciencias Políticas y Sociales	Querétaro	2	3	5	3	6	9	25	38	63	28	44	72	90
Licenciatura en Sociología	Facultad de Ciencias Políticas y Sociales	Querétaro	11	15	26	8	14	22	28	52	80	36	66	102	91
Licenciatura en Criminología	Facultad de Derecho	Querétaro	26	77	103	15	53	68	50	101	151	65	154	219	92
Licenciatura en Derecho (2 planes de estudio)	Facultad de Derecho	Querétaro	357	442	799	148	158	306	771	946	1717	919	1104	2023	93
Licenciatura en Enfermería (2 planes de estudio)	Facultad de Enfermería	Querétaro	33	195	228	10	52	62	56	299	355	66	351	417	94
Licenciatura en Arquitectura (3 Líneas Terminales)	Facultad de Ingeniería	Querétaro	215	167	382	33	39	72	131	125	256	164	164	328	95
Ingeniería Civil (3 planes de estudio)	Facultad de Ingeniería	Querétaro	288	70	358	55	17	72	324	78	402	379	95	474	96
Ingeniería en Automatización (4 Líneas Terminales, 4 planes de estudio)	Facultad de Ingeniería	Querétaro	174	33	207	60	10	70	237	60	297	297	70	367	97
Ingeniería Industrial y de Manufactura **	Facultad de Ingeniería	Querétaro	103	46	149	12	11	23	39	23	62	51	34	85	98
Licenciatura en Diseño Industrial	Facultad de Ingeniería	Querétaro	62	98	160	14	18	32	64	100	164	78	118	196	99
Licenciatura en Matemáticas Aplicadas	Facultad de Ingeniería	Querétaro	18	20	38	7	8	15	26	27	53	33	35	68	100
Licenciatura en Innovación y Gestión Educativa (4 Líneas Terminales y 1 Línea Básica)	Facultad de Psicología	Querétaro	6	27	33	4	16	20	10	68	78	14	84	98	101
Licenciatura en Psicología (4 Áreas terminales y 1 área básica)	Facultad de Psicología	Querétaro	0	0	0	0	1	1	201	611	812	201	612	813	102
Ingeniería en Biotecnología	Facultad de Química	Querétaro	73	86	159	14	21	35	57	64	121	71	85	156	103
Tronco Común de Química	Facultad de Química	Querétaro	166	262	428	54	76	130	1	0	1	55	76	131	104
Ingeniería Químico Ambiental	Facultad de Química	Querétaro	0	0	0	0	0	0	26	28	54	26	28	54	105
Ingeniería Químico en Alimentos (2 planes de estudio)	Facultad de Química	Querétaro	0	0	0	0	0	0	37	74	111	37	74	111	106
Ingeniería Químico en Materiales	Facultad de Química	Querétaro	0	0	0	0	0	0	73	31	104	73	31	104	107
Químico Agrícola	Facultad de Química	Querétaro	0	0	0	0	0	0	9	3	12	9	3	12	108
Licenciatura en Biotecnología *	Facultad de Química	Querétaro	0	0	0	0	0	0	7	3	10	7	3	10	109
Ingeniería Agroquímica	Facultad de Química	Querétaro	0	0	0	0	0	0	8	10	18	8	10	18	110
Químico Farmacéutico Biólogo	Facultad de Química	Querétaro	0	0	0	0	0	0	67	127	194	67	127	194	111
TOTAL			2,395	2,789	5,184	828	1,014	1,842	3,880	5,009	8,889	4,708	6,023	10,731	

Notas: ** Incluye matrícula de SAR, ya que el programa sólo se oferta en Querétaro

ESPECIALIDAD			H	M	Total	H	M	Total	H	M	Total	H	M	Total	
Especialidad en Diseño WEB	Facultad de Bellas Artes	Querétaro	0	0	0	0	0	0	0	3	3	0	3	3	112
Especialidad en Familias y Prevención de la Violencia	Facultad de Ciencias Políticas y Sociales	Querétaro	0	0	0	4	9	13	0	0	0	4	9	13	113
Especialidad en Derecho Corporativo	Facultad de Derecho	Querétaro	0	0	0	0	0	0	12	13	25	12	13	25	114
Especialidad en Derecho del Trabajo	Facultad de Derecho	Querétaro	0	0	0	0	0	0	6	6	12	6	6	12	115
Especialidad en Derecho Familiar, Civil y Mercantil	Facultad de Derecho	Querétaro	0	0	0	0	0	0	10	14	24	10	14	24	116
Especialidad en Derecho Fiscal	Facultad de Derecho	Querétaro	0	0	0	0	0	0	8	3	11	8	3	11	117

Especialidad en Derecho Notarial	Facultad de Derecho	Querétaro	0	0	0	0	0	0	19	18	37	19	18	37	118
Especialidad en Justicia Constitucional y Amparo	Facultad de Derecho	Querétaro	0	0	0	0	0	0	13	19	32	13	19	32	119
Especialidad en Proceso Penal Acusatorio	Facultad de Derecho	Querétaro	0	0	0	0	0	0	13	12	25	13	12	25	120
Especialidad en Salud Pública	Facultad de Enfermería	Querétaro	0	0	0	0	0	0	2	9	11	2	9	11	121
Especialidad en Enseñanza y Aprendizajes Escolares	Facultad de Psicología	Querétaro	0	0	0	0	0	0	1	7	8	1	7	8	122
Especialidad en Bioquímica Clínica	Facultad de Química	Querétaro	0	0	0	1	16	17	0	2	2	1	18	19	123
TOTAL			0	0	0	5	25	30	84	106	190	89	131	220	124

MAESTRÍA			H	M	Total	H	M	Total	H	M	Total	H	M	Total	
Maestría en Arte Contemporáneo y Cultura Visual	Facultad de Bellas Artes	Querétaro	0	0	0	2	4	6	0	1	1	2	5	7	124
Maestría en Administración (4 Líneas Terminales)	Facultad de Contaduría y Administración	Querétaro	0	0	0	20	25	45	186	175	361	206	200	406	125
Maestría en Ciencias Económico Administrativas	Facultad de Contaduría y Administración	Querétaro	0	0	0	0	0	0	5	7	12	5	7	12	126
Maestría en Gestión de la Tecnología	Facultad de Contaduría y Administración	Querétaro	0	0	0	0	0	0	15	7	22	15	7	22	127
Maestría en Gestión e Innovación Pública	Facultad de Contaduría y Administración	Querétaro	0	0	0	7	14	21	7	8	15	14	22	36	128
Maestría en Impuestos	Facultad de Contaduría y Administración	Querétaro	0	0	0	4	8	12	39	52	91	43	60	103	129
Maestría en Comunicación y Cultura Digital	Facultad de Ciencias Políticas y Sociales	Querétaro	0	0	0	0	0	0	2	5	7	2	5	7	130
Maestría en Ciencias Sociales	Facultad de Ciencias Políticas y Sociales	Querétaro	0	0	0	4	8	12	0	0	0	4	8	12	131
Maestría en Administración Pública, Estatal y Municipal	Facultad de Derecho	Querétaro	0	0	0	0	0	0	33	31	64	33	31	64	132
Maestría en Ciencias Jurídicas	Facultad de Derecho	Querétaro	0	0	0	0	0	0	5	4	9	5	4	9	133
Maestría en Derecho	Facultad de Derecho	Querétaro	0	0	0	10	14	24	20	24	44	30	38	68	134
Maestría en Ética Aplicada y Bioética	Facultad de Derecho	Querétaro	0	0	0	0	0	0	3	1	4	3	1	4	135
Maestría en Enfermería	Facultad de Enfermería	Querétaro	0	0	0	2	4	6	0	0	0	2	4	6	136
Maestría en Ciencias de la Rehabilitación en el Movimiento Humano	Facultad de Enfermería	Querétaro	0	0	0	4	1	5	0	0	0	4	1	5	137
Maestría en Arquitectura	Facultad de Ingeniería	Querétaro	0	0	0	8	7	15	4	6	10	12	13	25	138
Maestría en Ciencias (7 Líneas Terminales) **	Facultad de Ingeniería	Querétaro	0	0	0	19	3	22	50	18	68	69	21	90	139
Maestría en Ciencias de la Valuación *	Facultad de Ingeniería	Querétaro	0	0	0	0	0	0	1	0	1	1	0	1	140
Maestría en Ciencias en Inteligencia Artificial	Facultad de Ingeniería	Querétaro	0	0	0	2	2	4	0	0	0	2	2	4	141
Maestría en Didáctica de las Matemáticas	Facultad de Ingeniería	Querétaro	0	0	0	2	1	3	5	3	8	7	4	11	142
Maestría en Diseño e Innovación (2 Líneas Terminales)	Facultad de Ingeniería	Querétaro	0	0	0	7	12	19	0	8	16	15	20	35	143
Maestría en Ingeniería de Calidad *	Facultad de Ingeniería	Querétaro	0	0	0	0	0	0	2	0	2	2	0	2	144
Maestría en Ingeniería de Calidad y Productividad	Facultad de Ingeniería	Querétaro	0	0	0	7	0	7	7	8	15	14	8	22	145
Maestría en Ingeniería de Vías Terrestres (3 planes de estudio)	Facultad de Ingeniería	Querétaro	0	0	0	12	0	12	21	6	27	33	6	39	146
Maestría en Valuación de Bienes	Facultad de Ingeniería	Querétaro	0	0	0	1	7	8	9	5	14	10	12	22	147
Maestría en Aprendizajes de la Lengua y las Matemáticas	Facultad de Psicología	Querétaro	0	0	0	1	6	7	0	5	5	1	11	12	148
Maestría en Ciencias de la Educación	Facultad de Psicología	Querétaro	0	0	0	2	5	7	6	16	22	8	21	29	149
Maestría en Educación Para la Ciudadanía	Facultad de Psicología	Querétaro	0	0	0	4	6	10	0	0	0	4	6	10	150
Maestría en Psicología Clínica	Facultad de Psicología	Querétaro	0	0	0	6	5	11	12	13	25	18	18	36	151
Maestría en Psicología del Trabajo	Facultad de Psicología	Querétaro	0	0	0	9	20	29	2	10	12	11	30	41	152

Maestría en Ciencia y Tecnología de los Alimentos	Facultad de Química	Querétaro	0	0	0	6	15	21	7	24	31	19	39	52	154
Maestría en Ciencias de la Energía	Facultad de Química	Querétaro	0	0	0	6	4	10	5	4	9	11	8	19	155
Maestría en Química Clínica Diagnóstica	Facultad de Química	Querétaro	0	0	0	1	4	5	0	0	0	1	4	5	156
Maestría en Ciencias Químico Biológicas	Facultad de Química	Querétaro	0	0	0	2	8	10	2	7	9	4	15	19	157
TOTAL			0	0	0	148	183	331	456	448	904	604	631	1,235	

Nota: *La Maestría en Ciencias (Nanotecnología) es una Línea Terminal.

DOCTORADO			H	M	Total	H	M	Total	H	M	Total	H	M	Total	
Doctorado en Administración	Facultad de Contaduría y Administración	Querétaro	0	0	0	1	0	1	8	11	17	7	11	18	158
Doctorado en Ciencias Económico Administrativas	Facultad de Contaduría y Administración	Querétaro	0	0	0	0	0	0	3	3	6	3	3	6	159
Doctorado en Gestión Tecnológica e Innovación	Facultad de Contaduría y Administración	Querétaro	0	0	0	9	6	15	10	14	24	19	20	39	160
Doctorado en Ciencias Jurídicas	Facultad de Derecho	Querétaro	0	0	0	0	0	0	6	2	8	6	2	8	161
Doctorado en Derecho	Facultad de Derecho	Querétaro	0	0	0	0	0	0	7	3	10	7	3	10	162
Doctorado en Ingeniería	Facultad de Ingeniería	Querétaro	0	0	0	3	1	4	26	9	35	29	10	39	163
Doctorado en Ciencias de la Energía	Facultad de Química	Querétaro	0	0	0	1	2	3	0	0	0	1	2	3	164
Doctorado en Ciencias de los Alimentos (3 planes de estudio)	Facultad de Química	Querétaro	0	0	0	1	0	1	9	19	28	10	19	29	165
Doctorado en Ciencias Químico Biológicas	Facultad de Química	Querétaro	0	0	0	3	0	3	5	6	11	8	6	14	166
TOTAL			0	0	0	18	9	27	72	67	139	90	75	166	
TOTAL DEL CAMPUS CENTRO UNIVERSITARIO			2,395	2,789	5,184	999	1,231	2,230	4,492	5,630	10,122	5,491	6,861	12,352	

NOMBRE DEL CAMPUS				MATRÍCULA												
NIVEL	ESCUELA / FACULTAD / CENTRO / DES	MUNICIPIO	ASPIRANTES	NUEVO INGRESO			REINGRESO			MATRICULA TOTAL						
				H	M	Total	H	M	Total	H	M	Total				
LICENCIATURA				H	M	Total	H	M	Total	H	M	Total	H	M	Total	
Licenciatura en Antropología (2 planes de estudio)	Facultad de Filosofía	Querétaro	18	19	37	12	9	21	38	56	94	50	65	115	167	
Licenciatura en Filosofía (2 Líneas Terminales)	Facultad de Filosofía	Querétaro	18	15	33	11	10	21	59	31	90	70	41	111	168	
Licenciatura en Historia (4 Líneas Terminales)	Facultad de Filosofía	Querétaro	17	21	38	6	15	21	40	34	74	46	49	95	169	
TOTAL			53	55	108	29	34	63	137	121	258	166	155	321		
MAESTRÍA				H	M	Total	H	M	Total	H	M	Total	H	M	Total	
Maestría en Estudios Amerindios y Educación Bilingüe	Facultad de Filosofía	Querétaro	0	0	0	6	6	12	0	0	0	6	6	12	170	
Maestría en Estudios Antropológicos en Sociedades Contemporáneas	Facultad de Filosofía	Querétaro	0	0	0	4	15	19	0	0	0	4	15	19	171	
Maestría en Estudios Históricos	Facultad de Filosofía	Querétaro	0	0	0	5	4	9	5	5	10	10	9	19	172	
Maestría en Filosofía Contemporánea Aplicada	Facultad de Filosofía	Querétaro	0	0	0	0	0	0	9	8	17	9	8	17	173	
TOTAL			0	0	0	15	25	40	14	13	27	29	38	67		

DOCTORADO			H	M	Total	H	M	Total	H	M	Total	H	M	Total	
Doctorado en Estudios Interdisciplinarios en Pensamiento, Cultura y Sociedad	Facultad de Filosofía	Querétaro	0	0	0	0	0	0	3	8	11	3	8	11	174
TOTAL			0	0	0	0	0	0	3	8	11	3	8	11	
TOTAL DEL CAMPUS CENTRO HISTORICO			53	55	108	44	59	103	154	142	296	198	201	399	

NOMBRE DEL CAMPUS: JALPAN				MATRÍCULA											
NIVEL	ESCUELA / FACULTAD / CENTRO / DES	MUNICIPIO	ASPIRANTES			NUEVO INGRESO			REINGRESO			MATRICULA TOTAL			
			H	M	Total	H	M	Total	H	M	Total	H	M	Total	
LICENCIATURA															
Contador Público	Facultad de Contaduría y Administr	Jalpan	14	17	31	13	16	29	23	44	67	36	60	96	
Licenciatura en Administración	Facultad de Contaduría y Administr	Jalpan	12	20	32	9	16	25	22	52	74	31	68	99	
Licenciatura en Derecho (2 planes de estudio)	Facultad de Derecho	Jalpan	13	21	34	12	17	29	32	41	73	44	58	102	
Licenciatura en Enfermería	Facultad de Enfermería	Jalpan	11	55	66	4	12	16	10	20	30	14	32	46	
TOTAL			50	113	163	38	61	99	87	157	244	125	218	343	
TOTAL DEL CAMPUS JALPAN			50	113	163	38	61	99	87	157	244	125	218	343	

NOMBRE DEL CAMPUS: JURIQUILLA				MATRÍCULA										
NIVEL	ESCUELA / FACULTAD / CENTRO / DES	MUNICIPIO	ASPIRANTES			NUEVO INGRESO			REINGRESO			MATRICULA TOTAL		
			H	M	Total	H	M	Total	H	M	Total	H	M	Total
LICENCIATURA														
Licenciatura en Biología	Facultad de Ciencias Naturales	Querétaro	36	37	73	12	14	26	77	101	178	89	115	204
Licenciatura en Horticultura Ambiental	Facultad de Ciencias Naturales	Querétaro	15	22	37	10	15	25	27	49	76	37	64	101
Médico Veterinario Zootecnista (2 planes de estudio)	Facultad de Ciencias Naturales	Querétaro	82	186	268	13	40	53	151	209	360	164	249	413
Licenciatura en Nutrición (2 planes de estudio)	Facultad de Ciencias Naturales	Querétaro	23	111	134	7	27	34	32	182	214	99	209	248
Licenciatura en Administración de Tecnologías de Información	Facultad de Informática	Querétaro	5	2	7	4	2	6	19	6	25	23	8	31
Licenciatura en Informática (2 planes de estudio)	Facultad de Informática	Querétaro	17	6	23	10	4	14	51	25	76	61	29	90
Ingeniería de Software (2 planes de estudio)	Facultad de Informática	Querétaro	96	23	119	77	18	95	235	29	264	312	47	359
Ingeniería en Computación (2 planes de estudio)	Facultad de Informática	Querétaro	45	10	55	33	9	42	102	11	113	135	20	155
Ingeniería en Telecomunicaciones	Facultad de Informática	Querétaro	27	4	31	21	1	22	70	13	83	91	14	105
TOTAL			346	401	747	187	130	317	764	625	1,389	951	755	1,706

ESPECIALIDAD			H	M	Total	H	M	Total	H	M	Total	H	M	Total
Especialidad en Nutrición y Reproducción de Ovinos y Caprinos	Facultad de Ciencias Naturales	Querétaro	0	0	0	1	5	6	0	0	0	1	5	6
Especialidad en Nutrición, Activación Física y Salud	Facultad de Ciencias Naturales	Querétaro	0	0	0	6	10	16	0	0	0	6	10	16
TOTAL			0	0	0	7	15	22	0	0	0	7	15	22

MAESTRÍA			H	M	Total	H	M	Total	H	M	Total	H	M	Total
Maestría en Salud y Producción Animal Sustentable	Facultad de Ciencias Naturales	Querétaro	0	0	0	10	8	18	8	11	19	18	19	37
Maestría en Ciencias Biológicas	Facultad de Ciencias Naturales	Querétaro	0	0	0	3	9	12	9	7	16	12	16	28
Maestría en Ciencias de la Nutrición Humana	Facultad de Ciencias Naturales	Querétaro	0	0	0	4	10	14	7	12	19	11	22	33
Maestría en Nutrición Clínica Integral	Facultad de Ciencias Naturales	Querétaro	0	0	0	1	15	16	0	0	0	1	15	16

Maestría en Ciencias de la Computación	Facultad de Informática	Querétaro	0	0	0	0	0	0	2	5	7	2	5	7	194
Maestría en Ingeniería de Software Distribuido	Facultad de Informática	Querétaro	0	0	0	0	0	0	1	0	1	1	0	1	195
Maestría en Innovación en Entornos Virtuales de Enseñanza-Aprendizaje	Facultad de Informática	Querétaro	0	0	0	0	0	0	5	4	9	5	4	9	196
Maestría en Sistemas Computacionales	Facultad de Informática	Querétaro	0	0	0	9	7	16	0	0	0	9	7	16	197
Maestría en Sistemas de Información: Gestión y Tecnología	Facultad de Informática	Querétaro	0	0	0	8	3	11	24	9	33	32	12	44	198
Maestría en Software Embebido	Facultad de Informática	Querétaro	0	0	0	0	0	0	11	0	11	11	0	11	199
TOTAL			0	0	0	35	52	87	67	48	115	102	100	202	

DOCTORADO			H	M	Total	H	M	Total	H	M	Total	H	M	Total	
Doctorado en Ciencias Biológicas	Facultad de Ciencias Naturales	Querétaro	0	0	0	0	0	0	16	32	48	16	32	48	200
Doctorado en Ciencias de la Computación	Facultad de Informática	Querétaro	0	0	0	3	2	5	9	3	12	12	5	17	201
Doctorado en Innovación en Tecnología Educativa	Facultad de Informática	Querétaro	0	0	0	6	3	9	0	0	0	6	3	9	202
Doctorado en Tecnología Educativa	Facultad de Informática	Querétaro	0	0	0	0	5	5	9	11	20	9	16	25	203
TOTAL			0	0	0	9	10	19	34	46	80	43	56	99	
TOTAL DEL CAMPUS JUJUQUILA			346	401	747	238	207	445	865	719	1,584	1,103	926	2,029	

NOMBRE DEL CAMPUS: SAN JUAN DEL RIO				MATRÍCULA											
NIVEL	ESCUELA / FACULTAD / CENTRO / DES	MUNICIPIO	ASPIRANTES			NUEVO INGRESO			REINGRESO			MATRÍCULA TOTAL			
			H	M	Total	H	M	Total	H	M	Total	H	M	Total	
LICENCIATURA			H	M	Total	H	M	Total	H	M	Total	H	M	Total	
Licenciatura en Artes Visuales (2 líneas terminales)	Facultad de Bellas Artes	San Juan del Río	4	7	11	3	7	10	32	53	85	35	60	95	204
Licenciatura en Diseño y Comunicación Visual	Facultad de Bellas Artes	San Juan del Río	17	15	32	6	9	15	0	0	0	6	9	15	205
Licenciatura en Docencia del Arte	Facultad de Bellas Artes	San Juan del Río	8	5	13	8	4	12	0	0	0	8	4	12	206
Licenciatura en Música (1 Línea Terminal y 1 tronco común)	Facultad de Bellas Artes	San Juan del Río	8	4	12	8	4	12	26	14	40	34	18	52	207
Licenciatura en Administración	Facultad de Contaduría y Administración	San Juan del Río	24	41	65	16	32	48	60	146	206	76	178	254	208
Licenciatura en Administración Financiera	Facultad de Contaduría y Administración	San Juan del Río	10	11	21	10	10	20	11	27	38	21	37	58	209
Contador Público	Facultad de Contaduría y Administración	San Juan del Río	32	53	85	17	30	47	67	92	159	84	122	206	210
Licenciatura en Negocios Turísticos	Facultad de Contaduría y Administración	San Juan del Río	0	0	0	0	0	0	16	35	51	16	35	51	211
Licenciatura en Negocios y Comercio Internacional	Facultad de Contaduría y Administración	San Juan del Río	38	76	114	21	29	50	49	88	131	64	117	181	212
Licenciatura en Derecho (2 planes de estudio)	Facultad de Derecho	San Juan del Río	62	96	158	35	46	81	162	215	377	197	261	458	213
Licenciatura en Enfermería (2 planes de estudio)	Facultad de Enfermería	San Juan del Río	12	79	91	2	12	14	26	105	131	28	117	145	214
Licenciatura en Arquitectura (2 líneas terminales)	Facultad de Ingeniería	San Juan del Río	64	34	98	9	6	15	40	39	79	49	39	88	215
Ingeniería Electromecánica (4 Líneas Terminales)	Facultad de Ingeniería	San Juan del Río	50	7	57	10	2	12	56	3	59	66	5	71	216
Ingeniería Mecánica Automotriz	Facultad de Ingeniería	San Juan del Río	116	4	120	9	0	9	9	0	9	18	0	18	217
Licenciatura en Psicología (3 Áreas Terminales y 1 Área básica)	Facultad de Psicología	San Juan del Río	0	0	0	0	0	0	40	161	201	40	161	201	218
TOTAL			445	432	877	154	191	345	588	972	1,560	742	1,163	1,905	

MAESTRÍA			H	M	Total	H	M	Total	H	M	Total	H	M	Total	
Maestría en Ciencias (Mecatrónica)	Facultad de Ingeniería	San Juan del Río	0	0	0	8	0	8	12	3	15	20	3	23	220
TOTAL			0	0	0	8	0	8	12	3	15	20	3	23	

DOCTORADO			H	M	Total	H	M	Total	H	M	Total	H	M	Total	
Doctorado en Mecatrónica	Facultad de Ingeniería	San Juan del Río	0	0	0	1	0	1	14	1	15	15	1	16	221
TOTAL			0	0	0	1	0	1	14	1	15	15	1	16	

TOTAL DEL CAMPUS SAN JUAN DEL RIO			445	432	877	163	191	354	614	976	1,590	777	1,167	1,944	
--	--	--	------------	------------	------------	------------	------------	------------	------------	------------	--------------	------------	--------------	--------------	--

NOMBRE DEL CAMPUS: TEQUISQUIAPAN						MATRÍCULA								
NIVEL	ESCUELA / FACULTAD / CENTRO / DES	MUNICIPIO	ASPIRANTES			NUEVO INGRESO			REINGRESO			MATRICULA TOTAL		
LICENCIATURA			H	M	Total	H	M	Total	H	M	Total	H	M	Total
Licenciatura en Negocios Turísticos	Facultad de Contaduría y Administración	Tequisquiapan	0	0	0	0	0	0	4	7	11	4	7	11
Licenciatura en Gestión del Turismo Cultural y Natural	Facultad de Contaduría y Administración	Tequisquiapan	7	25	32	7	24	31	8	21	29	15	45	60
TOTAL DEL CAMPUS TEQUISQUIAPAN			7	25	32	7	24	31	12	28	40	19	52	71

TOTAL MATRÍCULA ESCOLARIZADA	7,465	9,710	17,175	3,078	3,692	6,770	9,507	12,065	21,572	12,585	15,757	28,342
-------------------------------------	--------------	--------------	---------------	--------------	--------------	--------------	--------------	---------------	---------------	---------------	---------------	---------------

MODALIDAD: NO ESCOLARIZADA												
-----------------------------------	--	--	--	--	--	--	--	--	--	--	--	--

NOMBRE DEL CAMPUS: CENTRO HISTÓRICO						MATRÍCULA								
NIVEL	ESCUELA / FACULTAD / CENTRO / DES	MUNICIPIO	ASPIRANTES			NUEVO INGRESO			REINGRESO			MATRICULA TOTAL		
MEDIA SUPERIOR			H	M	Total	H	M	Total	H	M	Total	H	M	Total
Bachillerato Semiescolarizado	Escuela de Bachilleres	Amealco	0	0	0	0	0	0	6	31	37	6	31	37
Bachillerato Semiescolarizado	Escuela de Bachilleres	El Marqués	0	0	0	14	11	25	13	17	30	27	28	55
Bachillerato Semiescolarizado	Escuela de Bachilleres	Jalpan	0	0	0	0	0	0	7	11	18	7	11	18
Bachillerato Semiescolarizado	Escuela de Bachilleres	Querétaro	0	0	0	34	39	73	137	158	295	171	197	368
Bachillerato Semiescolarizado	Escuela de Bachilleres	San Juan del Río	0	0	0	0	0	0	37	22	59	37	22	59
TOTAL			0	0	0	48	50	98	200	239	439	248	289	537
TOTAL DEL CAMPUS CENTRO HISTORICO			0	0	0	48	50	98	200	239	439	248	289	537

NOMBRE DEL CAMPUS: CENTRO UNIVERSITARIO						MATRÍCULA								
NIVEL	ESCUELA / FACULTAD / CENTRO / DES	MUNICIPIO	ASPIRANTES			NUEVO INGRESO			REINGRESO			MATRICULA TOTAL		
LICENCIATURA			H	M	Total	H	M	Total	H	M	Total	H	M	Total
Contador Público (Modalidad Virtual)	Facultad de Contaduría y Administración	Querétaro	11	13	24	10	11	21	18	52	70	28	63	91
Licenciatura en Administración (Modalidad Virtual)	Facultad de Contaduría y Administración	Querétaro	5	17	22	4	12	16	20	44	64	24	56	80
TOTAL			16	30	46	14	23	37	38	96	134	52	119	171
TOTAL DEL CAMPUS CENTRO UNIVERSITARIO			16	30	46	14	23	37	38	96	134	52	119	171


* Programa que ya no tiene Nuevo Ingreso

TOTAL MATRÍCULA NO ESCOLARIZADA	16	30	46	62	73	135	238	335	573	300	408	708
--	-----------	-----------	-----------	-----------	-----------	------------	------------	------------	------------	------------	------------	------------

TOTAL MATRÍCULA INSTITUCIÓN	7,481	9,740	17,221	3,140	3,765	6,905	9,745	12,210	21,545	12,885	16,167	29,050
------------------------------------	--------------	--------------	---------------	--------------	--------------	--------------	--------------	---------------	---------------	---------------	---------------	---------------

Fuente: Unidad Institucional de Información IIAQ, con datos del SIA Escolar.


M.C. DARIO HURTADO MALDONADO
 DIRECTOR DE SERVICIOS ACADÉMICOS
 NOMBRE Y FIRMA DEL DIRECTOR DE SERVICIOS ESCOLARES


DR. RAÚL FRANCISCO PINEDA LÓPEZ
 DIRECTOR DE PLANEACIÓN
 NOMBRE Y FIRMA DEL RESPONSABLE DE LA CAPTURA



Asociación Mexicana de Órganos de Control y Vigilancia en Instituciones de Educación Superior, A. C.

DR. GILBERTO HERRERA RUIZ
RECTOR DE LA UNIVERSIDAD AUTÓNOMA DE QUERÉTARO
P R E S E N T E:

Con base en las disposiciones del Presupuesto de Egresos de la Federación para el Ejercicio 2016; las consideraciones en relación a la matrícula emitidas por la SEP y su solicitud para que la AMOCVIES, A.C. auditara el Segundo informe semestral de matrícula y su variación con respecto al año anterior, la Universidad Autónoma del Estado de Hidalgo fue designada como Auditor Externo AMOCVIES, A.C. para efectuar la auditoría a la matrícula de la Universidad Autónoma de Querétaro.

OBJETIVO

Verificar la confiabilidad de los datos reportados en los informes de matrícula del Segundo semestre en cumplimiento de las disposiciones que aplican del artículo 40 fracción III del Presupuesto de Egresos de la Federación para el ejercicio fiscal 2016.

ALCANCES

Recibida la información de la matrícula conforme a las indicaciones y formatos determinados por la SEP, cuyo contenido es responsabilidad de la Dirección de Planeación de la Universidad Autónoma de Querétaro, se analizó de la siguiente manera.

- I. Se revisó el cálculo de la muestra representativa de los expedientes de alumnos con base en la fórmula proporcionada por AMOCVIES, A.C. La estratificación se realizó por programa educativo. El total de matrícula de la universidad reportado en el informe DGESU-SEP es de 29,050 alumnos y la muestra que se revisó es de 96 expedientes.
- II. La auditoría consistió en la confrontación de la evidencia que soporta las cifras de la matrícula reportadas en el Segundo informe semestral de matrícula con base en el esquema determinado por la AMOCVIES, A.C., comprometiéndose a presentar los resultados de dicha auditoría externa con todo profesionalismo, imparcialidad y objetividad.



Asociación Mexicana de Órganos de Control y Vigilancia en Instituciones de Educación Superior, A. C.

RESULTADOS

1. Soporte de aspirantes a la Institución.

Los programas educativos de la Universidad Autónoma Querétaro cuentan con soporte documental electrónico de los aspirantes registrados en el Informe DGESU-SEP.

2. Análisis de duplicidad de alumnos registrados en la base de datos.

El 100% de los alumnos registrados en la base de datos 29,050 no presenta duplicidad.

3. Concordancia entre las cifras del Informe DGESU-SEP y la base de datos de Servicios Escolares.

Se encontró un 100% de concordancia entre las cifras de matrícula reportada en el Informe DGESU-SEP con la base de datos de la matrícula de Servicios Escolares de la Universidad Autónoma Querétaro.

4. Concordancia entre las cifras del Informe DGESU-SEP y la Estadística 911.

Se encontró un 100% de concordancia entre las cifras de matrícula reportada en el Informe DGESU-SEP con la estadística 911.

5. Revisión de expedientes de alumnos registrados.

Los expedientes de los alumnos de la muestra revisada cuentan con el 100% de los documentos señalados en la normativa correspondiente.

6. Resumen de matrícula.

Resumen de matrícula reportada con base en el informe DGESU-SEP y fecha de corte al 30 de septiembre de 2016.

Nivel	Matrícula de nuevo Ingreso	Matrícula de reingreso	Total
Media Superior	2,631	4,607	7,238
TSU/PA	15	20	35
Licenciatura	3,515	15,646	19,161
Especialidad	155	406	561
Maestría	541	1,200	1,741
Doctorado	48	266	314
Total	6,905	22,145	29,050



Asociación Mexicana de Órganos de Control y Vigilancia en Instituciones de Educación Superior, A. C.

7. Variación de la matrícula.

Se encontró que la variación entre los indicadores de matrícula de la Universidad Autónoma del Estado de Hidalgo a la fecha de corte con respecto al año anterior septiembre 2015/septiembre 2016 es por la cantidad de 187 alumnos, como se muestra en el cuadro siguiente:

Nivel	Matrícula total acuerdo de acuerdo al Informe DGESU SEP de 30 de Septiembre 2016	Matrícula total del año pasado de acuerdo al Informe de auditoría externa de 30 de Septiembre 2015	Variación
Media Superior	7,238	6,934	304
TSU/PA	35	35	0
Licenciatura	19,161	18,712	449
Especialidad	561	540	21
Maestría	1,741	1,610	131
Doctorado	314	279	35
Total	29,050	28,110	940

Porcentaje de variación global de la matrícula: 3.34%

CONCLUSIÓN

De acuerdo al objetivo de revisión, se desprende que la información emitida por la Universidad Autónoma Querétaro es razonablemente confiable, determinando un 100% de concordancia entre los datos contenidos en el Segundo Informe Semestral de Matrícula 2016 en consideración al Artículo 40 fracción III del Presupuesto de Egresos de la Federación 2016 y las evidencias presentadas por la Institución.

La auditoría a la matrícula de la Universidad, se llevó a cabo de conformidad con las Normas de Auditoría para Atestiguar. Dichas normas exigen que cumplamos con los




Asociación Mexicana de Órganos de Control y Vigilancia en Instituciones de Educación Superior, A. C.


requisitos de ética, así como que planifiquemos y ejecutemos la auditoría con el fin de obtener una seguridad razonable sobre la información que se reportará a la SEP.

29 de Noviembre de 2016, Querétaro, Qro.

ATENTAMENTE


M. en A. Ignacio Gutiérrez Padilla
Presidente del Consejo Directivo de la
AMOCVIES, A. C.




Mtra. Laura Elena Islas Márquez
Contralora General
Universidad Autónoma del Estado de Hidalgo