

**M.C. GUILLERMO AARÓN SÁNCHEZ**  
**RECTOR DE LA UNIVERSIDAD DE OCCIDENTE**  
**P R E S E N T E:**

Con base en las disposiciones del Presupuesto de Egresos de la Federación para el Ejercicio 2016; las consideraciones en relación a la matrícula emitidas por la SEP y su solicitud para que la AMOCVIES, A.C. auditara el Segundo informe semestral de matrícula y su variación con respecto al año anterior, la Universidad Michoacana de San Nicolás de Hidalgo fue designada como Auditor Externo AMOCVIES, A.C. para efectuar la auditoría a la matrícula de la Universidad de Occidente.

## OBJETIVO

Verificar la confiabilidad de los datos reportados en los informes de matrícula del Segundo semestre en cumplimiento de las disposiciones que aplican del artículo 40 fracción III del Presupuesto de Egresos de la Federación para el ejercicio fiscal 2016.

## ALCANCES

Recibida la información de la matrícula conforme a las indicaciones y formatos determinados por la SEP, cuyo contenido es responsabilidad de la Dirección de Administración Escolar, se analizó de la siguiente manera.

- I. Se revisó el cálculo de la muestra representativa de los expedientes de alumnos con base en la fórmula proporcionada por AMOCVIES, A.C. La estratificación se realizó por programa educativo. El total de matrícula de la universidad reportado en el informe DGESEU-SEP es de 10,915 alumnos y la muestra que se revisó es de 95 expedientes.
- II. La auditoría consistió en la confrontación de la evidencia que soporta las cifras de la matrícula reportadas en el Segundo informe semestral de matrícula con base en el esquema determinado por la AMOCVIES, A.C., comprometiéndose a presentar los resultados de dicha auditoría externa con todo profesionalismo, imparcialidad y objetividad.



# Asociación Mexicana de Órganos de Control y Vigilancia en Instituciones de Educación Superior, A. C.

## RESULTADOS

### 1. Soporte de aspirantes a la Institución

Los programas educativos de la Institución cuentan con soporte documental en formato electrónico de los aspirantes registrados en el *Informe DGESEU-SEP*.

### 2. Análisis de duplicidad de alumnos registrados en la base de datos

El 100% de los alumnos registrados (10,915) no presenta duplicidad.

### 3. Concordancia entre las cifras del *Informe DGESEU-SEP* y la base de datos de Servicios Escolares.

Se encontró un 100% de concordancia entre las cifras de matrícula reportada en el *Informe DGESEU-SEP* (aspirantes, nuevo ingreso, reingreso y matrícula total) con la base de datos de la matrícula de la Dirección de Administración Escolar.

### 4. Concordancia entre las cifras de género del *Informe DGESEU-SEP* y la Estadística 911.

Se encontró un 100% de concordancia entre las cifras de matrícula reportada en el *Informe DGESEU-SEP* (aspirantes, nuevo ingreso, reingreso y matrícula total) con la estadística 911.

### 5. Revisión de Expedientes de alumnos registrados.

Los expedientes de los alumnos de la muestra revisada cuentan con el 100% de los documentos señalados en la normativa correspondiente.



# Asociación Mexicana de Órganos de Control y Vigilancia en Instituciones de Educación Superior, A. C.

## 6. Resumen de matrícula

Resumen de matrícula reportada con base en el informe DGESU-SEP y fecha de corte al 30 de septiembre de 2016.

Nivel	Matrícula de nuevo ingreso	Matrícula de reingreso	Total
Media Superior	N/A	N/A	N/A
TSU/PA	N/A	N/A	N/A
Licenciatura	3,614	6,893	10,507
Especialidad	N/A	N/A	N/A
Maestría	198	157	355
Doctorado	0	53	53
Total	3,812	7,103	10,915

## 7. Variación de la matrícula

Se encontró que la variación entre los indicadores de matrícula de la Universidad de Occidente a la fecha de corte con respecto al año anterior septiembre 2016/septiembre 2015 es por la cantidad de 800 alumnos, como se muestra en el cuadro siguiente:

Nivel	Matrícula total reportada de acuerdo al informe DGESU-SEP al 30 de septiembre 2016	Matrícula total del año pasado de acuerdo al informe de auditoría al 30 de septiembre 2015	Variación
Media Superior	N/A	N/A	N/A
TSU/PA	N/A	N/A	N/A
Licenciatura	10,507	9,718	789
Especialidad	N/A	N/A	N/A
Maestría	355	344	11
Doctorado	53	53	0
Total	10,915	10,115	800

Porcentaje de variación global de la matrícula: 7.90%



# Asociación Mexicana de Órganos de Control y Vigilancia en Instituciones de Educación Superior, A. C.


## CONCLUSIÓN



De acuerdo al objetivo de revisión, se desprende que la información emitida por la Universidad de Occidente es razonablemente confiable, determinando, en promedio, un 100% de concordancia entre los datos contenidos en el Segundo informe semestral de matrícula 2016 en consideración al Artículo 40 fracción III del Presupuesto de Egresos de la Federación 2016 y las evidencias presentadas por la Institución.

La auditoría a la matrícula de la Universidad de Occidente, se llevó a cabo de conformidad con las Normas de Auditoría para Atestiguar. Dichas normas exigen que cumplamos con los requisitos de ética, así como que planifiquemos y ejecutemos la auditoría con el fin de obtener una seguridad razonable sobre la información que se reportará a la SEP.

Los Mochis, Sinaloa, a 10 de Noviembre de 2016.

ATENTAMENTE

  
M. en A. Ignacio Gutiérrez Padilla  
Presidente del Consejo Directivo de la  
AMOCVIES, A. C.

  
  
M. en A. Javier Alcántar Hernández  
Contralor de la U.M.S.N.H.

LIC. EDMUNDO JAVIER BOLAÑOS AGUILAR  
PRESIDENTE DE LA CÁMARA DE DIPUTADOS DEL  
CONGRESO DE LA UNIÓN  
PRESENTE.-

Sirva la presente para informar sobre la ampliación de la matrícula del segundo semestre 2016 con respecto al mismo periodo del 2015 de la Universidad de Occidente.

De acuerdo al resumen de la auditoría externa de la matrícula aplicada por la UNIVERSIDAD MICHOACANA DE SAN NICOLÁS DE HIDALGO, la cual fue designada como Auditor Externo por (AMOCVIES, A.C.), para efectuar la auditoría de la matrícula de la Universidad de Occidente, realizada en noviembre de 2016, comprendida esta con fecha de corte 30 de septiembre de 2016, en la cual se presentó variación en los indicadores de la misma con respecto a la fecha de corte del año anterior de septiembre 2015, con la cantidad de ochocientos alumnos como se describe:

Nivel	Matrícula Total al (30 de septiembre de 2016)	Matrícula Total del (30 de septiembre de 2015)	Variación
Licenciatura	10,507	9,718	789
Maestría	355	344	11
Doctorado	53	53	0
Total	10,915	10,115	800

Dado que tuvimos un incremento de la matrícula en el nivel de estudios licenciatura en razón que se diversificó la oferta educativa con la puesta en marcha nuevos programas educativos para el proceso de Admisión, así como por equivalencias y convalidación de estudios.

ATENTAMENTE  
"POR LA CULTURA A LA LIBERTAD"

  
ING. JOSÉ ILDEFONSO MEDINA ROBLES  
DIRECTOR DE ADMINISTRACIÓN ESCOLAR

C.c.p.- Minutario 2016.



**UdeO**  
UNIVERSIDAD DE OCCIDENTE  
DIRECCIÓN DE  
ADMINISTRACIÓN ESCOLAR



**UdeO**  
UNIVERSIDAD DE OCCIDENTE  
La Gran Universidad

Ave. Gabriel Leiva 169 Sur  
Tel. (568) 816 1050  
www.udo.mx Los Mochis, Sinaloa, México  
C.P. 81200

# INFORME DE MATRÍCULA

NOMBRE DE LA INSTITUCIÓN: UNIVERSIDAD DE OCCIDENTE

FECHA DE CORTE: 30 de Septiembre de 2016

MODALIDAD: ESCOLARIZADA

NOMBRE DEL CAMPUS:			MATRÍCULA											
NIVEL	ESCUELA/FACULTAD/CE NTRO/DES	MUNICIPIO	ASPIRANTES			NUEVO INGRESO			REINGRESO			MATRÍCULA TOTAL		
LICENCIATURA			H	M	Total	H	M	Total	H	M	Total	H	M	Total
Licenciatura en Biología	CB	AHOME	24	27	51	22	22	44	37	31	68	59	53	112
Licenciatura en Administración de Empresas	CEA	AHOME	36	51	87	32	44	76	71	85	156	103	129	232
Licenciatura en Administración Turística	CEA	AHOME	7	31	38	6	28	34	21	61	82	27	89	116
Licenciatura en Contaduría y Finanzas	CEA	AHOME	27	33	60	24	28	52	27	45	72	51	73	124
Licenciatura en Mercadotecnia	CEA	AHOME	11	27	38	9	23	32	30	33	63	39	56	95
Licenciatura en Sistemas Computacionales	CEA	AHOME	16	5	21	15	4	19	38	4	42	33	8	41
Licenciatura en Ciencias de la Comunicación	CSH	AHOME	45	62	107	39	54	93	76	136	212	115	190	305
Licenciatura en Criminología y Ciencias Periciales	CSH	AHOME	51	77	128	48	72	120	0	0	0	48	72	120
Licenciatura en Derecho y Ciencias Sociales	CSH	AHOME	28	13	41	25	12	37	22	16	38	47	28	75
Licenciatura en Diseño Gráfico y Artes Visuales	CSH	AHOME	0	0	0	0	0	0	5	3	8	5	3	8
Licenciatura en Educación Física y Ciencias del Deporte	CSH	AHOME	42	9	51	39	8	47	153	22	175	192	30	222
Licenciatura en Música	CSH	AHOME	35	15	50	24	13	37	8	9	17	32	22	54
Licenciatura en Psicología	CSH	AHOME	41	198	239	38	176	214	89	361	450	127	537	664
Ingeniería Ambiental	IT	AHOME	22	32	54	20	29	49	50	45	95	70	74	144
Ingeniería Industrial y de Procesos	IT	AHOME	12	14	26	11	11	22	34	15	49	45	26	71
Ingeniería Industrial y de Sistemas	IT	AHOME	54	10	64	49	9	58	94	12	106	143	21	164
Licenciatura en Biología	CB	GUASAVE	31	36	67	26	30	56	52	54	106	78	84	162
Licenciatura en Administración de Empresas	CEA	GUASAVE	18	12	30	17	10	27	34	25	59	51	35	86
Licenciatura en Arquitectura	CEA	GUASAVE	32	20	52	30	16	46	39	26	65	69	42	111
Licenciatura en Contaduría y Finanzas	CEA	GUASAVE	10	23	33	9	23	32	12	38	50	21	61	82
Licenciatura en Sistemas Computacionales	CEA	GUASAVE	20	3	23	19	3	22	46	9	55	65	12	77
Licenciatura en Enfermería	CS	GUASAVE	39	128	167	33	116	149	144	352	496	177	468	645
Licenciatura en Nutrición	CS	GUASAVE	19	83	102	16	78	94	43	167	210	59	245	304
Licenciatura en Salud Preventiva	CS	GUASAVE	7	19	26	6	13	19	19	32	51	25	45	70
Licenciatura en Ciencias de la Comunicación	CSH	GUASAVE	14	36	50	13	33	46	30	76	106	43	109	152
Licenciatura en Derecho y Ciencias Sociales	CSH	GUASAVE	15	11	26	13	9	22	42	36	78	55	45	100
Licenciatura en Diseño Gráfico y Artes Visuales	CSH	GUASAVE	8	11	19	7	9	16	7	5	12	14	14	28
Licenciatura en Educación Física y Ciencias del Deporte	CSH	GUASAVE	65	5	70	57	5	62	105	15	120	162	20	182
Licenciatura en Enseñanza del Idioma Inglés	CSH	GUASAVE	8	10	18	8	8	16	0	0	0	8	8	16
Licenciatura en Psicología	CSH	GUASAVE	18	54	72	16	49	65	34	150	184	50	199	249
Ingeniería Ambiental	IT	GUASAVE	10	14	24	10	13	23	23	27	50	33	40	73
Ingeniería Civil	IT	GUASAVE	76	23	99	67	21	88	195	41	236	262	62	324
Licenciatura en Administración de Empresas	CEA	CULIACÁN	79	63	142	67	55	122	116	102	218	183	157	340
Licenciatura en Administración Turística	CEA	CULIACÁN	7	32	39	6	29	35	17	61	78	23	90	113
Licenciatura en Arquitectura	CEA	CULIACÁN	41	28	69	33	22	55	17	14	31	50	36	86
Licenciatura en Contaduría y Finanzas	CEA	CULIACÁN	39	37	76	31	29	60	48	70	118	79	99	178
Licenciatura en Mercadotecnia	CEA	CULIACÁN	69	60	129	62	49	111	111	124	235	173	173	346
Licenciatura en Sistemas Computacionales	CEA	CULIACÁN	33	7	40	30	7	37	58	7	65	88	14	102
Licenciatura en Ciencias de la Comunicación	CSH	CULIACÁN	102	160	262	90	152	242	147	323	470	237	475	712
Licenciatura en Criminología y Ciencias Periciales	CSH	CULIACÁN	95	90	185	86	78	164	72	82	154	158	160	318
Licenciatura en Derecho y Ciencias Sociales	CSH	CULIACÁN	55	48	103	43	44	87	87	66	153	130	110	240
Licenciatura en Diseño Gráfico y Artes Visuales	CSH	CULIACÁN	34	46	80	32	40	72	40	43	83	72	83	155
Licenciatura en Gobierno y Administración Pública	CSH	CULIACÁN	8	12	20	6	10	16	30	19	49	36	29	65
Licenciatura en Psicología	CSH	CULIACÁN	18	51	69	13	42	55	33	139	172	46	181	227
Ingeniería Industrial y de Sistemas	IT	CULIACÁN	66	20	86	58	16	74	125	28	153	183	44	227

# INFORME DE MATRÍCULA

NOMBRE DE LA INSTITUCIÓN: UNIVERSIDAD DE OCCIDENTE

FECHA DE CORTE: 30 de Septiembre de 2016

MODALIDAD: ESCOLARIZADA

NOMBRE DEL CAMPUS:			MATRÍCULA											
NIVEL	ESCUELA/FACULTAD/CENTRO/DES	MUNICIPIO	ASPIRANTES			NUEVO INGRESO			REINGRESO			MATRÍCULA TOTAL		
Licenciatura en Administración de Empresas	CEA	MAZATLÁN	26	30	56	19	25	44	33	44	77	52	69	121
Licenciatura en Administración Turística	CEA	MAZATLÁN	9	24	33	9	22	31	11	21	32	20	43	63
Licenciatura en Sistemas Computacionales	CEA	MAZATLÁN	0	0	0	0	0	0	41	6	47	41	6	47
Licenciatura en Nutrición	CS	MAZATLÁN	16	70	86	14	65	79	14	78	92	28	143	171
Licenciatura en Música	CSH	MAZATLÁN	32	10	42	16	3	19	6	2	8	22	5	27
Licenciatura en Psicología	CSH	MAZATLÁN	15	53	68	11	48	59	41	136	177	52	184	236
Ingeniería de Software	IT	MAZATLÁN	30	3	33	28	3	31	0	0	0	28	3	31
Licenciatura en Administración de Empresas	CEA	SALVADOR ALVARADO	45	37	82	41	34	75	75	67	142	116	101	217
Licenciatura en Mercadotecnia	CEA	SALVADOR ALVARADO	10	13	23	9	12	21	11	26	37	20	38	58
Licenciatura en Sistemas Computacionales	CEA	SALVADOR ALVARADO	0	0	0	0	0	0	38	13	51	38	13	51
Licenciatura en Nutrición	CS	SALVADOR ALVARADO	9	51	60	9	45	54	39	163	202	48	208	256
Licenciatura en Salud Preventiva	CS	SALVADOR ALVARADO	0	0	0	0	0	0	3	9	12	3	9	12
Licenciatura en Ciencias de la Comunicación	CSH	SALVADOR ALVARADO	20	33	53	19	32	51	26	78	104	45	110	155
Licenciatura en Psicología	CSH	SALVADOR ALVARADO	19	53	72	17	48	65	20	100	120	37	148	185
Ingeniería de Software	IT	SALVADOR ALVARADO	34	8	42	27	7	34	0	0	0	27	7	34
Licenciatura en Administración de Empresas	CEA	EL FUERTE	28	32	60	25	31	56	56	40	96	81	71	152
Licenciatura en Derecho y Ciencias Sociales	CSH	EL FUERTE	17	16	33	16	13	29	31	18	49	47	31	78
Licenciatura en Psicología	CSH	EL FUERTE	3	28	31	3	22	25	10	69	79	13	91	104
Licenciatura en Administración Turística	CEA	ESCUINAPA*	3	14	17	2	13	15	7	11	18	9	24	33
Licenciatura en Sistemas Computacionales	CEA	ESCUINAPA*	0	0	0	0	0	0	10	3	13	10	3	13
Licenciatura en Psicología	CSH	ESCUINAPA*	2	23	25	2	23	25	5	21	26	7	44	51
Licenciatura en Administración de Empresas	CEA	EL ROSARIO*	9	18	27	9	16	25	3	4	7	12	20	32
Licenciatura en Psicología	CSH	EL ROSARIO*	3	11	14	3	9	12	4	10	14	7	19	26
TOTAL			1817	2273	4090	1584	2013	3597	2965	3928	6893	4549	5941	10490

MAESTRÍA			H	M	Total	H	M	Total	H	M	Total	H	M	Total
Maestría en Administración	POSGRADO	AHOME	17	17	34	15	16	31	10	16	26	25	32	57
Maestría en Docencia	POSGRADO	AHOME	6	7	13	5	6	11	2	9	11	7	15	22
Maestría en Fitopatología y Medio Ambiente	POSGRADO	AHOME	8	5	13	2	3	5	3	2	5	5	5	10
Maestría en Gestión y Desarrollo Empresarial	POSGRADO	AHOME	0	0	0	0	0	0	19	17	36	19	17	36
Maestría en Ingeniería	POSGRADO	AHOME	8	10	18	8	8	16	0	0	0	8	8	16
Maestría en Psicología Clínica Infantojuvenil	POSGRADO	AHOME	5	11	16	4	10	14	0	0	0	4	10	14
Maestría en Administración	POSGRADO	GUASAVE	7	5	12	3	4	7	0	0	0	3	4	7
Maestría en Comunicación Organizacional	POSGRADO	GUASAVE	2	9	11	0	1	1	0	0	0	0	1	1
Maestría en Docencia	POSGRADO	GUASAVE	8	8	16	1	1	2	0	0	0	1	1	2
Maestría en Juicios Orales en el Procedimiento Adversarial Acusatorio	POSGRADO	GUASAVE	8	10	18	4	3	7	0	0	0	4	3	7
Maestría en Administración	POSGRADO	CUHUACÁN	8	6	14	7	6	13	7	8	15	14	14	28
Maestría en Comunicación Organizacional	POSGRADO	CUHUACÁN	4	12	16	1	9	10	0	0	0	1	9	10
Maestría en Gestión y Política Pública	POSGRADO	CUHUACÁN	5	8	13	3	4	7	4	4	8	7	8	15
Maestría en Intervención Psicológica Multidisciplinar	POSGRADO	CUHUACÁN	2	6	8	1	4	5	0	0	0	1	4	5

*[Firma]*

*[Firma]*

# INFORME DE MATRÍCULA

NOMBRE DE LA INSTITUCIÓN: UNIVERSIDAD DE OCCIDENTE

FECHA DE CORTE: 30 de Septiembre de 2016

MODALIDAD: ESCOLARIZADA


NOMBRE DEL CAMPUS:			MATRÍCULA											
NIVEL	ESCUELA/FACULTAD/CE INTRO/DES	MUNICIPIO	ASPIRANTES			NUEVO INGRESO			REINGRESO			MATRÍCULA TOTAL		
Maestría en Juicios Orales en el Procedimiento Adversarial Acusatorio	POSGRADO	CULIACÁN	6	8	14	2	3	5	0	0	0	2	3	5
Maestría en Administración	POSGRADO	MAZATLÁN	10	14	24	8	13	21	7	6	13	15	19	34
Maestría en Desarrollo del Potencial Humano	POSGRADO	MAZATLÁN	2	9	11	2	7	9	4	12	16	6	19	25
Maestría en Docencia	POSGRADO	MAZATLÁN	3	5	8	2	4	6	0	0	0	2	4	6
Maestría en Psicología Clínica	POSGRADO	MAZATLÁN	0	0	0	0	0	0	2	15	17	2	15	17
Maestría en Administración	POSGRADO	SALVADOR ALVARADO	10	13	23	5	5	10	6	4	10	11	9	20
Maestría en Docencia	POSGRADO	SALVADOR ALVARADO	9	25	34	4	14	18	0	0	0	4	14	18
TOTAL			128	188	316	77	121	198	64	93	157	141	214	355
DOCTORADO			H	M	Total	H	M	Total	H	M	Total	H	M	Total
Doctorado en Innovación y Administración de las Organizaciones	POSGRADO	AHOME	0	0	0	0	0	0	5	8	13	5	8	13
Doctorado en Ciencias Administrativas	POSGRADO	CULIACÁN	0	0	0	0	0	0	6	10	16	6	10	16
Doctorado en Gobiernos Locales y Desarrollo Regional	POSGRADO	CULIACÁN	0	0	0	0	0	0	7	4	11	7	4	11
Doctorado en Gestión del Turismo	POSGRADO	MAZATLÁN	0	0	0	0	0	0	6	7	13	6	7	13
TOTAL			0	0	0	0	0	0	24	29	53	24	29	53

MODALIDAD: NO ESCOLARIZADA

NOMBRE DEL CAMPUS:			MATRÍCULA											
NIVEL	ESCUELA/FACULTAD/CE INTRO/DES	MUNICIPIO	ASPIRANTES			NUEVO INGRESO			REINGRESO			MATRÍCULA TOTAL		
LICENCIATURA			H	M	Total	H	M	Total	H	M	Total	H	M	Total
Licenciatura en Administración y Desarrollo Rural	CEA	EL FUERTE	10	14	24	5	12	17	0	0	0	5	12	17
TOTAL			10	14	24	5	12	17	0	0	0	5	12	17
TOTAL MATRÍCULA ESCOLARIZADA			1945	2461	4406	1661	2134	3795	9053	4050	7103	4714	6184	10898
TOTAL MATRÍCULA NO ESCOLARIZADA			10	14	24	5	12	17	0	0	0	5	12	17
TOTAL INSTITUCIONAL			1955	2475	4430	1666	2146	3812	9053	4050	7103	4719	6196	10915

Revisó y autorizó

Responsable de la Captura

  
 Ing. José Hedefonso Medina Robles  
 Director de Administración Escolar

  
 MC. Ricardo Ballesteros Grijalva  
 Jefe de Departamento de Sistemas Escolares

ABREVIATURAS: CB - CIENCIAS BIOLÓGICAS CEA - CIENCIAS ECONÓMICAS ADMINISTRATIVAS CSH - CIENCIAS SOCIALES Y HUMANIDADES IT - INGENIERÍA Y TECNOLOGÍA CS - CIENCIAS DE LA SALUD  
 Nota: \* Corresponden a Extensiones de la Unidad Mazatlán.