



Asociación Mexicana de Órganos de Control y Vigilancia en Instituciones de Educación Superior, A. C.

MTRO. ADOLFO PONTIGO LOYOLA
RECTOR DE LA UNIVERSIDAD AUTONOMA DEL
ESTADO DE HIDALGO
P R E S E N T E :

Con base en las disposiciones del Presupuesto de Egresos de la Federación para el Ejercicio 2016; las consideraciones en relación a la matrícula emitidas por la SEP y su solicitud para que la AMOCVIES, A.C. auditara el Segundo informe semestral de matrícula y su variación con respecto al año anterior, la Universidad Autónoma de Chihuahua fue designada como Auditor Externo AMOCVIES, A.C. para efectuar la auditoría a la matrícula de la Universidad Autónoma del Estado de Hidalgo.

OBJETIVO

Verificar la confiabilidad de los datos reportados en los informes de matrícula del Segundo semestre en cumplimiento de las disposiciones que aplican del artículo 40 fracción III del Presupuesto de Egresos de la Federación para el ejercicio fiscal 2016.

ALCANCES

Recibida la información de la matrícula conforme a las indicaciones y formatos determinados por la SEP, cuyo contenido es responsabilidad de la Dirección de Administración Escolar de la Universidad Autónoma del Estado de Hidalgo, se analizó de la siguiente manera.

- I. Se revisó el cálculo de la muestra representativa de los expedientes de alumnos con base en la fórmula proporcionada por AMOCVIES, A.C. La estratificación se realizó por programa educativo o escuela/facultad. El total de matrícula de la universidad reportado en el informe DGESU-SEP es de 46580 alumnos y la muestra que se revisó es de 96 expedientes.
- II. La auditoría consistió en la confrontación de la evidencia que soporta las cifras de la matrícula reportadas en el Segundo informe semestral de matrícula con base en el esquema determinado por la AMOCVIES, A.C., comprometiéndose a presentar los resultados de dicha auditoría externa con todo profesionalismo, imparcialidad y objetividad.



Asociación Mexicana de Órganos de Control y Vigilancia en Instituciones de Educación Superior, A. C.

RESULTADOS

1. Soporte de aspirantes a la Institución.

Los programas educativos de la Institución cuentan con soporte documental electrónico de los aspirantes registrados en el Informe DGESU-SEP.

2. Análisis de duplicidad de alumnos registrados en la base de datos.

El 100% de los alumnos registrados en la base de datos 46580 no presenta duplicidad.

3. Concordancia entre las cifras del Informe DGESU-SEP y la base de datos de Servicios Escolares.

Se encontró un 100% de concordancia entre las cifras de matrícula reportada en el Informe DGESU-SEP con la base de datos de la matrícula de la Dirección de Administración Escolar de la Universidad Autónoma del Estado de Hidalgo.

4. Concordancia entre las cifras del Informe DGESU-SEP y la Estadística 911.

Se encontró un 100% de concordancia entre las cifras de matrícula reportada en el Informe DGESU-SEP con la estadística 911.

5. Revisión de expedientes de alumnos registrados.

Los expedientes de los alumnos de la muestra revisada cuentan con el 100% de los documentos señalados en la normativa correspondiente.

6. Resumen de matrícula.

Resumen de matrícula reportada con base en el informe DGESU-SEP y fecha de corte al 30 de septiembre de 2016.

Nivel	Matrícula de nuevo ingreso	Matrícula de reingreso	Total
Media Superior	8,074	8,901	16,975
TSU/PA	0	0	0
Licenciatura	5,525	23,272	28,797
Especialidad	84	139	223
Maestría	142	279	421
Doctorado	29	135	164
Total	13,854	32,726	46,580

Rodrigo



Asociación Mexicana de Órganos de Control y Vigilancia en Instituciones de Educación Superior, A. C.

7. Variación de la matrícula.

Se encontró que la variación entre los indicadores de matrícula de la Universidad Autónoma del Estado de Hidalgo a la fecha de corte con respecto al año anterior septiembre 2015/septiembre 2016 es por la cantidad de 4,414 alumnos, como se muestra en el cuadro siguiente:

Nivel	Matrícula total actual de acuerdo al informe DGESU-SEP de 30 de Septiembre 2016	Matrícula total del año pasado de acuerdo al Informe de auditoría externa de 30 de Septiembre 2015	Variación
Media Superior	16,975	13,528	3,447
TSU/PA	0	0	0
Licenciatura	28,797	27,836	961
Especialidad	223	260	-37
Maestría	421	392	29
Doctorado	164	150	14
Total	46,580	42,166	4,414

Porcentaje de variación global de la matrícula: 10.46%

CONCLUSIÓN

De acuerdo al objetivo de revisión, se desprende que la información emitida por la Universidad Autónoma del Estado de Hidalgo es razonablemente confiable, determinando en promedio un 100% de concordancia entre los datos contenidos en el Segundo informe semestral de matrícula 2016 en consideración al Artículo 40 fracción III del Presupuesto de Egresos de la Federación 2016 y las evidencias presentadas por la Institución.

Reading




Asociación Mexicana de Órganos de Control y Vigilancia en Instituciones de Educación Superior, A. C.

La auditoría a la matrícula de la Universidad Autónoma del Estado de Hidalgo, se llevó a cabo de conformidad con las Normas de Auditoría para Atestiguar. Dichas normas exigen que cumplamos con los requisitos de ética, así como que planifiquemos y ejecutemos la auditoría con el fin de obtener una seguridad razonable sobre la información que se reportará a la SEP.

Pachuca de Soto Hgo., a 25 de Noviembre de 2016

ATENTAMENTE


M. en A. Ignacio Gutiérrez Padilla
Presidente del Consejo Directivo de
AMOCVIES, A. C.


AMOCVIES A. C. Jesús Ignacio Rodríguez Bejarano
PRESIDENCIA Auditor Interno
Universidad Autónoma de Chihuahua



UNIVERSIDAD AUTÓNOMA DEL ESTADO DE HIDALGO
DIRECCIÓN GENERAL DE PLANEACIÓN



Anexo 1.

Resumen de la matrícula

Nombre de la Universidad: Universidad Autónoma del Estado de Hidalgo.


Nombre de la Instancia de Auditoría Interna: Contraloría General.

Matrícula del ciclo escolar: Julio-Diciembre 2016.

Nivel educativo	Número de alumnos de nuevo ingreso	Número de alumnos de reingreso	Número total de alumnos
Medio Superior	8,074	8,901	16,975
Licenciatura	5,525	23,272	28,797
Especialidad	84	139	223
Maestría	142	279	421
Doctorado	29	135	164
Total	13,854	32,726	46,580

Fuente: Área de Estadísticas de la Dirección General de Planeación. Fecha de corte 30/sep/2016


Mtro. Tomás Herrera González
Director General de Planeación


Dr. Edgar Martínez Torres
Responsable del llenado



UNIVERSIDAD AUTÓNOMA DEL ESTADO DE HIDALGO
DIRECCIÓN GENERAL DE PLANEACIÓN



ANEXO 2. Incremento de la matrícula por nivel educativo.

Nivel	Matrícula total del ciclo escolar Julio-Diciembre 2015	Matrícula total del ciclo escolar Julio-Diciembre 2016	Variación	Porcentaje
Media Superior	13,528	16,975	3,447	25
Licenciatura	27,836	28,797	961	3
Especialidad	260	223	-37	-14
Maestría	392	421	29	7
Doctorado	150	164	14	9
Total	42,166	46,580	4,414	10

Fuente: Área de Estadísticas de la Dirección General de Planeación. Fecha de corte 30/sep/2016

Argumentación.

En general la matrícula de la UAEH contó con un incremento de 4,414 estudiantes lo que represento el 10% más con respecto al ciclo julio-diciembre de 2015. Las variaciones por nivel educativo se presentan a continuación:

1. **Nivel Media Superior.** Se incremento la matrícula en 3,447 estudiantes.
2. **Licenciatura.** Se incrementó en 961 estudiantes.
3. **Especialidad.** Se tuvo una disminución de 37 alumnos lo que se relaciona con las bajas presentadas en el ciclo 2015-2016, así como con el mayor número de egresados.
4. **Maestría.** Se incremento la matrícula en 29 estudiantes.
5. **Doctorado.** Se tuvo un incremento de 14 alumnos.

Mtro. Tomas Herrera Gonzalez
Director General de Planeación

Dr. Edgar Martínez Torres
Responsable del llenado

NOMBRE DEL CAMPUS			ASPIRANTES			NUEVO INGRESO			INGRESO			MATRÍCULA TOTAL		
NIVEL	ESPECIALIDAD Y FACULTAD / CENTRO / DES	MUNICIPIO	H	M	Total	H	M	Total	H	M	Total	H	M	Total
LICENCIATURA														
LICENCIATURA EN INGENIERÍA ECONÓMICA Y FINANCIERA	Escuela Superior de Apen	Apen	16	22	38	10	16	26	28	48	76	36	64	102
LICENCIATURA EN INGENIERÍA EN BIOTECNIAS	Escuela Superior de Apen	Apen	17	38	55	11	29	40	4	6	10	15	35	50
LICENCIATURA EN INGENIERÍA EN NANOTECNOLOGÍA	Escuela Superior de Apen	Apen	28	13	41	19	8	27	5		5	24	8	32
LICENCIATURA EN INGENIERÍA EN TECNOLOGÍA DEL FRÍO	Escuela Superior de Apen	Apen	16	17	33	13	17	30	29	23	52	42	40	82
TOTAL			77	90	167	53	70	123	66	77	143	119	147	266


MODALIDAD: NO ESCOLARIZADA

NOMBRE DEL CAMPUS			ASPIRANTES			NUEVO INGRESO			INGRESO			MATRÍCULA TOTAL		
NIVEL	ESPECIALIDAD Y FACULTAD / CENTRO / DES	MUNICIPIO	H	M	Total	H	M	Total	H	M	Total	H	M	Total
GRADUACIÓN SUPERIOR														
GRADUACIÓN VIRTUAL	Sistema de Universidad Virtual	PACHUCA	12	11	23	6	8	14	8	29	37	14	37	51
TOTAL			12	11	23	6	8	14	8	29	37	14	37	51

SUPERIOR			ASPIRANTES			NUEVO INGRESO			INGRESO			MATRÍCULA TOTAL		
NIVEL	ESPECIALIDAD Y FACULTAD / CENTRO / DES	MUNICIPIO	H	M	Total	H	M	Total	H	M	Total	H	M	Total
LICENCIATURA EN MERCADOTECNIA	Sistema de Universidad Virtual	PACHUCA	32	21	53	19	17	36	128	162	290	147	179	326
NIVELACIÓN DE LA LICENCIATURA EN ENFERMERÍA	Sistema de Universidad Virtual	PACHUCA	2	22	24	2	19	21		17	17	2	36	38
LICENCIATURA EN INNOVACIÓN Y TECNOLOGÍA EDUCATIVA	Sistema de Universidad Virtual	PACHUCA	6	25	31	4	5	9	18	23	39	20	28	48
TOTAL			40	68	108	25	41	66	144	202	346	169	243	412

ESPECIALIDAD			ASPIRANTES			NUEVO INGRESO			INGRESO			MATRÍCULA TOTAL		
NIVEL	ESPECIALIDAD Y FACULTAD / CENTRO / DES	MUNICIPIO	H	M	Total	H	M	Total	H	M	Total	H	M	Total
ESPECIALIDAD EN TECNOLOGÍA EDUCATIVA	Sistema de Universidad Virtual	PACHUCA	1	4	5									
TOTAL			1	4	5									

MAESTRÍA			ASPIRANTES			NUEVO INGRESO			INGRESO			MATRÍCULA TOTAL		
NIVEL	ESPECIALIDAD Y FACULTAD / CENTRO / DES	MUNICIPIO	H	M	Total	H	M	Total	H	M	Total	H	M	Total
MAESTRÍA EN TECNOLOGÍA EDUCATIVA	Sistema de Universidad Virtual	PACHUCA	8	28	36		11	11	13	21	34	13	32	45
MAESTRÍA EN GESTIÓN DE INSTITUCIONES EDUCATIVAS	Sistema de Universidad Virtual	PACHUCA	3	3	6	1	4	5	6	13	19	7	17	24
TOTAL			11	31	42	1	15	16	19	34	53	20	49	69
TOTAL DEL CAMPUS			54	118	172	26	56	82	163	265	486	203	329	532



Dr. Edgar Martínez Torres
Responsable de la captura

INFORME DE MATRICULA

NOMBRE DE LA INSTITUCIÓN: **UNIVERSIDAD AUTÓNOMA DEL ESTADO DE HIDALGO**

FECHA DE CAPTURA: **30 de septiembre de 2016**

15-ago-16	15-dic-16
-----------	-----------

15-abr-16	15-jul-16	15-oct-16	15-mar-17
-----------	-----------	-----------	-----------

MODALIDAD: **ESCOLARIZADA**

NOMBRE DEL CAMPUS: **PACHUCA**

MATRICULA

Nivel	Carrera	Campus	2015-2016				2016-2017				Total			
			Matr.	Matr.	Matr.	Matr.	Matr.	Matr.	Matr.	Matr.	Matr.	Matr.		
Bachillerato	Escuela Preparatoria No. Uno	Pachuca				1,350	1,588	2,598	1,255	1,852	3,107	2,605	3,440	6,045
Bachillerato	Escuela Preparatoria No. Tres	Pachuca	2,185	2,443	4,628	314	353	667	415	630	1,045	729	983	1,712
Bachillerato	Escuela Preparatoria No. Cuatro	Pachuca				267	272	539	384	565	949	651	837	1,488
TOTAL			2,185	2,443	4,628	1,931	2,213	4,144	2,054	3,047	5,101	3,985	5,260	9,245

Carrera	Instituto	Campus	2015-2016				2016-2017				Total			
			Matr.	Matr.	Matr.	Matr.	Matr.	Matr.	Matr.	Matr.	Matr.	Matr.		
FISICA Y TECNOLOGIA AVANZADA	Instituto de Ciencias Básicas e Ingeniería	Pachuca	62	17	79	46	14	60	46	20	66	92	34	126
INGENIERIA DE MATERIALES	Instituto de Ciencias Básicas e Ingeniería	Pachuca	21	14	35	17	11	28	63	25	88	80	36	116
INGENIERIA EN ELECTRONICA Y TELECOMUNICACIONES	Instituto de Ciencias Básicas e Ingeniería	Pachuca							69	9	78	69	9	78
INGENIERIA EN GEOLOGIA AMBIENTAL	Instituto de Ciencias Básicas e Ingeniería	Pachuca	62	93	155	26	49	75	127	158	285	153	207	360
INGENIERIA INDUSTRIAL	Instituto de Ciencias Básicas e Ingeniería	Pachuca	386	175	561	108	37	145	377	164	541	485	201	686
INGENIERIA MINERO METALURGICA	Instituto de Ciencias Básicas e Ingeniería	Pachuca	159	74	233	56	17	73	219	91	310	275	108	383
INGENIERIA EN ARQUITECTURA	Instituto de Ciencias Básicas e Ingeniería	Pachuca	418	298	716	84	57	141	369	301	670	453	358	811
INGENIERIA EN BIOLOGIA	Instituto de Ciencias Básicas e Ingeniería	Pachuca	79	111	190	38	51	89	160	208	368	198	259	457
INGENIERIA EN CIENCIAS COMPUTACIONALES	Instituto de Ciencias Básicas e Ingeniería	Pachuca	185	57	242	118	31	149	343	122	465	461	153	614
INGENIERIA EN INGENIERIA CIVIL	Instituto de Ciencias Básicas e Ingeniería	Pachuca	487	131	618	99	24	123	449	111	560	548	135	683
INGENIERIA EN ELECTRONICA	Instituto de Ciencias Básicas e Ingeniería	Pachuca	94	17	111	51	8	59	167	22	189	218	30	248
INGENIERIA EN INGENIERIA EN TELECOMUNICACIONES	Instituto de Ciencias Básicas e Ingeniería	Pachuca	96	33	129	70	26	96	183	50	233	253	76	329
INGENIERIA EN MATEMATICAS APLICADAS	Instituto de Ciencias Básicas e Ingeniería	Pachuca	46	49	95	33	39	72	35	37	72	68	76	144
INGENIERIA EN QUIMICA	Instituto de Ciencias Básicas e Ingeniería	Pachuca	78	89	167	36	41	77	77	76	153	113	117	230
INGENIERIA EN QUIMICA EN ALIMENTOS	Instituto de Ciencias Básicas e Ingeniería	Pachuca	23	60	83	15	53	68	58	110	168	73	169	236
INGENIERIA EN SISTEMAS COMPUTACIONALES	Instituto de Ciencias Básicas e Ingeniería	Pachuca							85	21	106	85	21	106
QUIRJANO DENTISTA	Instituto de Ciencias de la Salud	Pachuca	230	592	822	24	69	93	259	569	828	283	638	921
INGENIERIA EN ENFERMERIA	Instituto de Ciencias de la Salud	Pachuca	128	540	668	44	148	192	142	547	689	186	695	881
INGENIERIA EN FARMACIA	Instituto de Ciencias de la Salud	Pachuca	17	53	70	13	43	56	63	121	184	76	164	240
INGENIERIA EN GERONTOLOGIA	Instituto de Ciencias de la Salud	Pachuca	12	87	99	9	51	60	39	256	295	48	307	355
INGENIERIA EN NUTRICION	Instituto de Ciencias de la Salud	Pachuca	103	374	477	27	88	115	304	409	513	131	497	628
INGENIERIA EN PSICOLOGIA	Instituto de Ciencias de la Salud	Pachuca	146	443	589	50	112	162	246	638	884	296	750	1,046
MEDICO QUIRJANO	Instituto de Ciencias de la Salud	Pachuca	1,197	2,123	3,320	89	116	205	776	906	1,682	865	1,022	1,887
INGENIERIA EN ADMINISTRACION	Instituto de Ciencias Económico Administrativas	Pachuca	248	361	609	79	83	162	321	414	735	400	497	897
INGENIERIA EN COMERCIO EXTERIOR	Instituto de Ciencias Económico Administrativas	Pachuca	168	287	455	46	77	123	269	425	694	315	502	817
INGENIERIA EN CONTADURIA	Instituto de Ciencias Económico Administrativas	Pachuca	190	331	521	51	71	122	322	460	782	373	531	904
INGENIERIA EN ECONOMIA	Instituto de Ciencias Económico Administrativas	Pachuca	63	71	134	34	43	77	71	60	131	105	103	208
INGENIERIA EN GASTRONOMIA	Instituto de Ciencias Económico Administrativas	Pachuca	262	331	593	52	67	119	366	364	730	418	431	849
INGENIERIA EN MERCADOTECNIA	Instituto de Ciencias Económico Administrativas	Pachuca	144	195	339	52	69	121	260	404	664	312	473	785
INGENIERIA EN TURISMO	Instituto de Ciencias Económico Administrativas	Pachuca	91	236	327	28	91	119	196	508	704	124	599	823
INGENIERIA EN ANTROPOLOGIA SOCIAL	Instituto de Ciencias Sociales y Humanidades	Pachuca							23	19	42	23	19	42
INGENIERIA EN CIENCIAS POLITICAS Y ADMINISTRACION	Instituto de Ciencias Sociales y Humanidades	Pachuca	91	103	194	38	39	77	255	210	465	293	249	542
INGENIERIA EN COMUNICACION	Instituto de Ciencias Sociales y Humanidades	Pachuca	159	220	379	36	44	80	228	295	523	264	339	603
INGENIERIA EN DERECHO	Instituto de Ciencias Sociales y Humanidades	Pachuca	385	596	981	32	48	80	293	349	642	325	397	722
INGENIERIA EN EDUCACION	Instituto de Ciencias Sociales y Humanidades	Pachuca	45	243	288	18	68	84	61	302	363	77	370	447
INGENIERIA EN ENSEÑANZA DE LA LENGUA INGLESA	Instituto de Ciencias Sociales y Humanidades	Pachuca	19	22	41	15	20	35	55	128	183	70	148	218

LICENCIATURA EN HISTORIA	Instituto de Ciencias Sociales y Humanidades	Pachuca	17	14	31	13	10	23	37	40	77	50	50	100
LICENCIATURA EN TRABAJO SOCIAL	Instituto de Ciencias Sociales y Humanidades	Pachuca	7	127	134	2	85	87	36	303	339	36	388	426
SOCIOLOGIA	Instituto de Ciencias Sociales y Humanidades	Pachuca	11	15	26	8	8	16	31	33	64	39	41	80
LICENCIATURA EN PLANEACIÓN Y DESARROLLO REGIONAL	Instituto de Ciencias Sociales y Humanidades	Pachuca	8	10	18	7	9	16	18	19	37	25	28	53
TOTAL			5,417	8,592	14,009	1,563	3,917	5,479	7,294	9,804	15,603	4,480	11,221	20,081

ESPECIALIDAD			M	M	Total	M	M	Total	M	M	Total	M	M	Total
ESPECIALIDAD EN ANESTESIOLOGIA	Instituto de Ciencias de la Salud	Pachuca	-	-	-	-	4	4	3	5	8	3	9	12
ESPECIALIDAD EN CIRUGIA GENERAL	Instituto de Ciencias de la Salud	Pachuca	-	-	-	3	1	4	8	8	16	11	1	12
ESPECIALIDAD EN ENFERMERIA NEONATAL	Instituto de Ciencias de la Salud	Pachuca	-	-	-	1	8	9	-	19	19	1	27	28
ESPECIALIDAD EN ENFERMERIA PEDIATRICA	Instituto de Ciencias de la Salud	Pachuca	-	-	-	-	7	7	2	7	9	2	14	16
ESPECIALIDAD EN GINECOLOGIA Y OBSTETRICIA	Instituto de Ciencias de la Salud	Pachuca	-	-	-	2	5	7	8	8	16	10	13	23
ESPECIALIDAD EN MEDICINA DE URGENCIAS	Instituto de Ciencias de la Salud	Pachuca	-	-	-	3	1	4	5	3	8	8	4	12
ESPECIALIDAD EN MEDICINA DEL ENFERMO EN ESTADIO	Instituto de Ciencias de la Salud	Pachuca	-	-	-	-	-	-	1	1	2	1	1	2
ESPECIALIDAD EN MEDICINA FAMILIAR	Instituto de Ciencias de la Salud	Pachuca	-	-	-	-	-	-	4	9	13	4	9	13
ESPECIALIDAD EN INFECTOLOGIA PEDIATRICA	Instituto de Ciencias de la Salud	Pachuca	-	-	-	-	-	-	-	-	-	-	-	-
ESPECIALIDAD EN MEDICINA INTEGRADA	Instituto de Ciencias de la Salud	Pachuca	-	-	-	1	5	6	2	5	7	3	10	13
ESPECIALIDAD EN MEDICINA INTERNA	Instituto de Ciencias de la Salud	Pachuca	-	-	-	3	1	4	2	6	8	5	7	12
ESPECIALIDAD EN NEONATOLOGIA	Instituto de Ciencias de la Salud	Pachuca	-	-	-	-	-	-	-	3	3	-	3	3
ESPECIALIDAD EN ODONTOLOGIA	Instituto de Ciencias de la Salud	Pachuca	-	-	-	-	-	-	-	3	3	-	3	3
ESPECIALIDAD EN ODONTOLOGIA PEDIATRICA	Instituto de Ciencias de la Salud	Pachuca	-	-	-	-	-	-	-	3	3	-	3	3
ESPECIALIDAD EN ORTOPEDIA	Instituto de Ciencias de la Salud	Pachuca	-	-	-	5	1	6	9	9	18	14	1	15
ESPECIALIDAD EN PEDIATRIA MEDICA	Instituto de Ciencias de la Salud	Pachuca	-	-	-	6	7	13	7	18	25	13	25	38
ESPECIALIDAD EN DOCENCIA	Instituto de Ciencias Sociales y Humanidades	Pachuca	-	-	-	5	15	20	-	1	1	5	16	21
TOTAL			29	85	114	29	85	114	51	139	190	80	169	229

MAESTRIA			M	M	Total	M	M	Total	M	M	Total	M	M	Total
MAESTRIA EN CIENCIAS COMPUTACIONALES	Instituto de Ciencias Básicas e Ingeniería	Pachuca	-	-	-	-	2	2	-	2	2	2	-	2
MAESTRIA EN CIENCIAS DE LOS MATERIALES	Instituto de Ciencias Básicas e Ingeniería	Pachuca	-	-	-	3	3	6	8	4	12	11	7	18
MAESTRIA EN CIENCIAS EN AUTOMATIZACION Y CONTROL	Instituto de Ciencias Básicas e Ingeniería	Pachuca	-	-	-	5	1	6	7	-	7	12	1	13
MAESTRIA EN CIENCIAS EN BIODIVERSIDAD Y CONSERVACION	Instituto de Ciencias Básicas e Ingeniería	Pachuca	-	-	-	2	6	8	11	13	24	13	19	32
MAESTRIA EN INGENIERIA INDUSTRIAL	Instituto de Ciencias Básicas e Ingeniería	Pachuca	-	-	-	-	-	-	3	3	6	3	3	6
MAESTRIA EN QUIMICA	Instituto de Ciencias Básicas e Ingeniería	Pachuca	-	-	-	4	4	4	11	3	14	15	3	18
MAESTRIA EN CIENCIAS EN MATEMATICAS Y SU DIDACTICA	Instituto de Ciencias Básicas e Ingeniería	Pachuca	-	-	-	3	3	6	5	1	6	8	4	12
MAESTRIA EN MATEMATICAS	Instituto de Ciencias Básicas e Ingeniería	Pachuca	-	-	-	2	2	4	-	-	4	2	2	4
MAESTRIA EN TECNOLOGIAS DE LA INFORMACION PARA LA SALUD	Instituto de Ciencias Básicas e Ingeniería	Pachuca	-	-	-	3	1	4	9	9	18	12	10	22
MAESTRIA EN SALUD PUBLICA	Instituto de Ciencias de la Salud	Pachuca	-	-	-	-	15	15	4	10	14	4	25	29
MAESTRIA EN CIENCIAS BIOMEDICAS Y DE LA SALUD	Instituto de Ciencias de la Salud	Pachuca	-	-	-	6	8	14	5	9	14	11	17	28
MAESTRIA EN ADMINISTRACION	Instituto de Ciencias Económico Administrativas	Pachuca	-	-	-	3	11	14	2	3	5	5	14	19
MAESTRIA EN AUDITORIA	Instituto de Ciencias Económico Administrativas	Pachuca	-	-	-	-	-	-	2	5	7	2	5	7
MAESTRIA EN GESTION FISCAL	Instituto de Ciencias Económico Administrativas	Pachuca	-	-	-	-	-	-	6	5	11	6	5	11
MAESTRIA EN CIENCIAS SOCIALES	Instituto de Ciencias Sociales y Humanidades	Pachuca	-	-	-	-	-	-	13	13	26	13	13	26
MAESTRIA EN DERECHO PENAL	Instituto de Ciencias Sociales y Humanidades	Pachuca	-	-	-	-	-	-	7	10	17	7	10	17
MAESTRIA EN EDUCACION	Instituto de Ciencias Sociales y Humanidades	Pachuca	-	-	-	-	-	-	7	5	12	7	5	12
MAESTRIA EN ESTUDIOS DE POBLACION	Instituto de Ciencias Sociales y Humanidades	Pachuca	-	-	-	-	-	-	2	8	10	2	8	10
MAESTRIA EN GOBIERNO Y GESTION LOCAL	Instituto de Ciencias Sociales y Humanidades	Pachuca	-	-	-	14	15	29	1	1	1	15	15	30
TOTAL			15	65	80	15	65	80	101	103	206	150	166	316

DOCTORADO			H	M	Total	H	M	Total	H	M	Total	H	M	Total
DOCTORADO EN CIENCIAS AMBIENTALES	Instituto de Ciencias Básicas e Ingeniería	Pachuca	-	-	-	2	3	5	6	10	16	8	13	21
DOCTORADO EN CIENCIAS COMPUTACIONALES	Instituto de Ciencias Básicas e Ingeniería	Pachuca	-	-	-	2	-	2	3	1	4	5	1	6
DOCTORADO EN CIENCIAS DE INGENIERIA INDUSTRIAL	Instituto de Ciencias Básicas e Ingeniería	Pachuca	-	-	-	-	-	-	7	1	8	7	1	8
DOCTORADO EN CIENCIAS DE LOS MATERIALES	Instituto de Ciencias Básicas e Ingeniería	Pachuca	-	-	-	8	4	12	12	9	21	20	13	33
DOCTORADO EN CIENCIAS EN BIODIVERSIDAD Y CONSERVACION	Instituto de Ciencias Básicas e Ingeniería	Pachuca	-	-	-	2	1	3	9	8	17	11	9	20
DOCTORADO EN QUIMICA	Instituto de Ciencias Básicas e Ingeniería	Pachuca	-	-	-	1	1	2	5	6	11	6	7	13
DOCTORADO EN CIENCIAS DE LOS ALIMENTOS Y SALUD	Instituto de Ciencias de la Salud	Pachuca	-	-	-	1	2	3	7	7	14	8	9	17
DOCTORADO EN CIENCIAS DE LA EDUCACION	Instituto de Ciencias Sociales y Humanidades	Pachuca	-	-	-	-	-	-	6	3	9	6	3	9
DOCTORADO EN CIENCIAS SOCIALES	Instituto de Ciencias Sociales y Humanidades	Pachuca	-	-	-	-	-	-	9	13	22	9	13	22
DOCTORADO EN ESTUDIOS DE POBLACION	Instituto de Ciencias Sociales y Humanidades	Pachuca	-	-	-	-	-	-	4	5	9	4	5	9
TOTAL			-	-	-	16	11	27	68	63	131	84	74	158
TOTAL DEL CAMPUS			74,107	24,036	98,143	6,589	10,744	17,333	25,766	16,883	42,649	13,138	21,624	30,023

LICENCIATURA			ASPIRANTES			NUEVO INGRESO			REINGRESO			MATRICULA TOTAL		
NIVEL	ESCUELA/FACULTAD/CENTRO/DES	MUNICIPIO	H	M	Total	H	M	Total	H	M	Total	H	M	Total
LICENCIATURA EN ARTE DRAMATICO	Instituto de Artes	Mineral del Monte	7	6	13	7	5	12	19	32	51	26	37	63
LICENCIATURA EN ARTES VISUALES	Instituto de Artes	Mineral del Monte	17	17	34	16	16	32	70	81	151	86	97	183
LICENCIATURA EN DANZA	Instituto de Artes	Mineral del Monte	7	10	17	7	9	16	26	87	113	33	96	129
LICENCIATURA EN MUSICA	Instituto de Artes	Mineral del Monte	18	11	29	14	10	24	139	47	186	153	57	210
TOTAL			49	44	93	44	40	84	254	247	501	298	287	585
TOTAL DEL CAMPUS			74,107	24,036	98,143	6,589	10,744	17,333	25,766	16,883	42,649	13,138	21,624	30,023

LICENCIATURA			ASPIRANTES			NUEVO INGRESO			REINGRESO			MATRICULA TOTAL		
NIVEL	ESCUELA/FACULTAD/CENTRO/DES	MUNICIPIO	H	M	Total	H	M	Total	H	M	Total	H	M	Total
BACHILLERATO	Escuela Preparatoria No. Dos	Tulancingo	719	918	1,637	666	850	1,516	754	997	1,751	1,420	1,847	3,267
TOTAL			719	918	1,637	666	850	1,516	754	997	1,751	1,420	1,847	3,267

LICENCIATURA			ASPIRANTES			NUEVO INGRESO			REINGRESO			MATRICULA TOTAL		
NIVEL	ESCUELA/FACULTAD/CENTRO/DES	MUNICIPIO	H	M	Total	H	M	Total	H	M	Total	H	M	Total
INGENIERIA AGROINDUSTRIAL	Instituto de Ciencias Agropecuarias	Tulancingo	32	26	58	20	19	39	33	55	88	53	74	127
INGENIERIA EN ALIMENTOS	Instituto de Ciencias Agropecuarias	Tulancingo	29	60	89	13	35	48	29	53	82	42	88	130
INGENIERIA EN MANEJO DE RECURSOS FORESTALES	Instituto de Ciencias Agropecuarias	Tulancingo	23	18	41	19	10	29	50	48	98	69	58	127
INGENIERIA EN AGRONEGOCIOS	Instituto de Ciencias Agropecuarias	Tulancingo	-	-	-	-	16	16	9	25	16	9	25	
INGENIERIA EN AGRONOMIA PARA LA PRODUCCION SU	Instituto de Ciencias Agropecuarias	Tulancingo	52	36	88	41	24	65	95	64	159	136	88	224
MEDICINA VETERINARIA Y ZOOTECNIA	Instituto de Ciencias Agropecuarias	Tulancingo	313	291	604	72	89	161	262	248	510	334	337	671
TOTAL			449	431	880	165	177	342	485	477	962	650	654	1,304

MAESTRIA			ASPIRANTES			NUEVO INGRESO			REINGRESO			MATRICULA TOTAL		
NIVEL	ESCUELA/FACULTAD/CENTRO/DES	MUNICIPIO	H	M	Total	H	M	Total	H	M	Total	H	M	Total
MAESTRIA EN CIENCIA DE LOS ALIMENTOS	Instituto de Ciencias Agropecuarias	Tulancingo	-	-	-	6	10	16	6	14	20	12	24	36
TOTAL			-	-	-	6	10	16	6	14	20	12	24	36

DOCTORADO			ASPIRANTES			NUEVO INGRESO			REINGRESO			MATRICULA TOTAL		
NIVEL	ESCUELA/FACULTAD/CENTRO/DES	MUNICIPIO	H	M	Total	H	M	Total	H	M	Total	H	M	Total
DOCTORADO EN CIENCIAS AGROPECUARIAS	Instituto de Ciencias Agropecuarias	Tulancingo	-	-	-	2	3	5	2	1	3	5	1	6
TOTAL			-	-	-	2	3	5	2	1	3	5	1	6
TOTAL DEL CAMPUS			74,107	24,036	98,143	6,589	10,744	17,333	25,766	16,883	42,649	13,138	21,624	30,023

NOMBRE DEL CAMPUS: ACTOPAN				MATRICULA										
NIVEL	ESCUELA / FACULTAD / CENTRO / DES	MUNICIPIO	ASPIRANTES			NUEVO INGRESO			REINGRESO			MATRICULA TOTAL		
			H	M	Total	H	M	Total	H	M	Total	H	M	Total
MEIA SUPERIOR	Escuela Superior de Actopan	Actopan	181	310	491	74	127	201	135	204	339	209	331	540
TOTAL			181	310	491	74	127	201	135	204	339	209	331	540

LICENCIATURA	ESCUELA / FACULTAD / CENTRO / DES	MUNICIPIO	ASPIRANTES			NUEVO INGRESO			REINGRESO			MATRICULA TOTAL		
			H	M	Total	H	M	Total	H	M	Total	H	M	Total
DISEÑO GRAFICO	Escuela Superior de Actopan	Actopan	66	88	154	27	46	73	220	249	469	247	295	542
LICENCIATURA EN CREACIÓN Y DESARROLLO DE EMPIRE	Escuela Superior de Actopan	Actopan	23	13	46	15	20	35	3	8	11	18	28	46
LICENCIATURA EN DERECHO	Escuela Superior de Actopan	Actopan	98	148	246	30	49	79	209	325	534	239	374	613
LICENCIATURA EN PSICOLOGIA	Escuela Superior de Actopan	Actopan	21	82	103	14	59	73	63	318	381	77	377	454
TOTAL			208	341	549	86	174	260	495	900	1,395	581	1,074	1,655
TOTAL DEL CAMPUS			208	341	549	86	174	260	495	900	1,395	581	1,074	1,655

NOMBRE DEL CAMPUS: HUEJUTLA				MATRICULA										
NIVEL	ESCUELA / FACULTAD / CENTRO / DES	MUNICIPIO	ASPIRANTES			NUEVO INGRESO			REINGRESO			MATRICULA TOTAL		
			H	M	Total	H	M	Total	H	M	Total	H	M	Total
BACHILLERATO	Escuela Superior de Huejutla	Huejutla	170	212	382	116	128	244	82	140	222	198	268	466
TOTAL			170	212	382	116	128	244	82	140	222	198	268	466

LICENCIATURA	ESCUELA / FACULTAD / CENTRO / DES	MUNICIPIO	ASPIRANTES			NUEVO INGRESO			REINGRESO			MATRICULA TOTAL		
			H	M	Total	H	M	Total	H	M	Total	H	M	Total
LICENCIATURA EN ADMINISTRACION	Escuela Superior de Huejutla	Huejutla	32	38	70	19	19	38	73	100	173	92	119	211
LICENCIATURA EN DERECHO	Escuela Superior de Huejutla	Huejutla	28	34	62	24	24	48	135	160	295	159	184	343
LICENCIATURA EN SISTEMAS COMPUTACIONALES	Escuela Superior de Huejutla	Huejutla			0				3	3	3	3		3
MEDICO CIRUJANO	Escuela Superior de Huejutla	Huejutla	143	222	365	14	20	34	29	32	61	43	52	95
LICENCIATURA EN CIENCIAS COMPUTACIONALES	Escuela Superior de Huejutla	Huejutla	14	9	23	12	6	18	34	15	49	46	21	67
LICENCIATURA EN ENFERMERIA	Escuela Superior de Huejutla	Huejutla	32	195	227	19	99	118	34	200	234	53	299	352
TOTAL			249	498	747	88	168	256	308	507	815	343	376	1,071
TOTAL DEL CAMPUS			249	498	747	88	168	256	308	507	815	343	376	1,071

NOMBRE DEL CAMPUS: SAHAGUN				MATRICULA										
NIVEL	ESCUELA / FACULTAD / CENTRO / DES	MUNICIPIO	ASPIRANTES			NUEVO INGRESO			REINGRESO			MATRICULA TOTAL		
			H	M	Total	H	M	Total	H	M	Total	H	M	Total
BACHILLERATO	Escuela Superior de Cd. Sahagun	Tepesapulco	294	330	624	271	301	572	219	294	513	490	595	1,085
TOTAL			294	330	624	271	301	572	219	294	513	490	595	1,085

LICENCIATURA	ESCUELA / FACULTAD / CENTRO / DES	MUNICIPIO	ASPIRANTES			NUEVO INGRESO			REINGRESO			MATRICULA TOTAL		
			H	M	Total	H	M	Total	H	M	Total	H	M	Total
INGENIERIA INDUSTRIAL	Escuela Superior de Cd. Sahagun	Tepesapulco	64	39	103	47	22	69	145	64	209	192	86	278
LICENCIATURA EN CONTADURIA	Escuela Superior de Cd. Sahagun	Tepesapulco	14	28	42	9	20	29	37	83	120	46	103	149
INGENIERIA MECANICA	Escuela Superior de Cd. Sahagun	Tepesapulco	73	7	80	42	3	45	91	4	95	133	7	140
TOTAL			151	74	225	98	45	143	273	151	424	371	196	567
TOTAL DEL CAMPUS			151	74	225	98	45	143	273	151	424	371	196	567

NOMBRE DEL CAMPUS: TEPEJ DEL RIO				MATRICULA										
NIVEL	ESCUELA / FACULTAD / CENTRO / DES	MUNICIPIO	ASPIRANTES			NUEVO INGRESO			REINGRESO			MATRICULA TOTAL		
			H	M	Total	H	M	Total	H	M	Total	H	M	Total
BACHILLERATO	Escuela Superior de Tepej del Rio	Tepej del Rio	192	228	420	168	215	383	161	257	418	329	472	801
TOTAL			192	228	420	168	215	383	161	257	418	329	472	801

LICENCIATURA	ESCUELA / FACULTAD / CENTRO / DES	MUNICIPIO	ASPIRANTES			NUEVO INGRESO			REINGRESO			MATRICULA TOTAL		
			H	M	Total	H	M	Total	H	M	Total	H	M	Total
INGENIERIA INDUSTRIAL	Escuela Superior de Tepej del Rio	Tepej del Rio	48	22	70	38	17	55	70	36	106	108	53	161
LICENCIATURA EN ADMINISTRACION	Escuela Superior de Tepej del Rio	Tepej del Rio	10	26	36	7	19	26	33	67	100	40	86	126
MEDICO CIRUJANO	Escuela Superior de Tepej del Rio	Tepej del Rio	49	149	198	9	25	34	23	37	60	32	62	94
TOTAL			107	197	304	54	61	115	126	140	266	180	201	381
TOTAL DEL CAMPUS			107	197	304	54	61	115	126	140	266	180	201	381

NOMBRE DEL CAMPUS TIZAYUCA				ASPIRANTES						MATRICULA					
NIVEL	ESCUELA / FACULTAD / CENTRO / DES	MUNICIPIO	ASPIRANTES			NUEVO INGRESO			REINGRESO			MATRICULA TOTAL			
MEDIA SUPERIOR			H	M	Total	H	M	Total	H	M	Total	H	M	Total	
BACHILLERATO	Escuela Superior de Tizayuca	Tizayuca	346	390	736	178	223	401	93	130	223	271	353	624	
TOTAL			346	390	736	178	223	401	93	130	223	271	353	624	

LICENCIATURA				ASPIRANTES						MATRICULA					
	ESCUELA / FACULTAD / CENTRO / DES	MUNICIPIO	ASPIRANTES			NUEVO INGRESO			REINGRESO			MATRICULA TOTAL			
			H	M	Total	H	M	Total	H	M	Total	H	M	Total	
LICENCIATURA EN GESTION TECNOLOGICA	Escuela Superior de Tizayuca	Tizayuca	12	9	21	10	9	19	25	38	63	35	47	82	
LICENCIATURA EN TURISMO	Escuela Superior de Tizayuca	Tizayuca	18	65	83	14	47	61	50	180	230	64	227	291	
INGENIERIA EN COMPUTACION	Escuela Superior de Tizayuca	Tizayuca	66	20	86	46	8	54	81	28	109	127	36	163	
INGENIERIA EN TECNOLOGIAS DE AUTOMATIZACION	Escuela Superior de Tizayuca	Tizayuca	23	4	27	18	4	22	57	5	62	75	9	84	
TOTAL			119	98	217	88	68	156	213	251	464	301	319	620	
TOTAL DEL CAMPUS			465	488	953	266	343	609	366	424	790	572	672	1,244	

NOMBRE DEL CAMPUS TIHUELLIPAN				ASPIRANTES						MATRICULA					
NIVEL	ESCUELA / FACULTAD / CENTRO / DES	MUNICIPIO	ASPIRANTES			NUEVO INGRESO			REINGRESO			MATRICULA TOTAL			
MEDIA SUPERIOR			H	M	Total	H	M	Total	H	M	Total	H	M	Total	
BACHILLERATO	Escuela Superior de Tihuellipan	Tihuellipan	205	331	536	154	274	428	29	89	118	183	363	546	
TOTAL			205	331	536	154	274	428	29	89	118	183	363	546	

LICENCIATURA				ASPIRANTES						MATRICULA					
	ESCUELA / FACULTAD / CENTRO / DES	MUNICIPIO	ASPIRANTES			NUEVO INGRESO			REINGRESO			MATRICULA TOTAL			
			H	M	Total	H	M	Total	H	M	Total	H	M	Total	
LICENCIATURA EN ADMINISTRACION	Escuela Superior de Tihuellipan	Tihuellipan	30	76	106	18	57	75	84	188	272	102	245	347	
LICENCIATURA EN SISTEMAS COMPUTACIONALES	Escuela Superior de Tihuellipan	Tihuellipan			0				33	30	63	33	30	63	
LICENCIATURA EN ENFERMERIA GENERAL	Escuela Superior de Tihuellipan	Tihuellipan	29	226	255	20	165	185	52	366	418	72	531	603	
LICENCIATURA EN INGENIERIA DEL SOFTWARE	Escuela Superior de Tihuellipan	Tihuellipan	32	15	47	19	13	32	44	13	57	63	26	89	
MEDICO CIRUJANO	Escuela Superior de Tihuellipan	Tihuellipan	145	260	405	14	19	33	22	40	62	36	59	95	
TOTAL			236	577	813	71	254	325	235	637	872	306	891	1,197	
TOTAL DEL CAMPUS			441	908	1,349	225	528	753	264	726	990	489	1,254	1,743	

NOMBRE DEL CAMPUS ZIMAPAN				ASPIRANTES						MATRICULA					
NIVEL	ESCUELA / FACULTAD / CENTRO / DES	MUNICIPIO	ASPIRANTES			NUEVO INGRESO			REINGRESO			MATRICULA TOTAL			
LICENCIATURA			H	M	Total	H	M	Total	H	M	Total	H	M	Total	
LICENCIATURA EN CONTADURIA	Escuela Superior de Zimapan	Zimapan	11	31	42	11	27	38	23	69	92	34	96	130	
LICENCIATURA EN DERECHO	Escuela Superior de Zimapan	Zimapan	12	26	38	8	24	32	39	78	117	47	102	149	
LICENCIATURA EN INGENIERIA EN PROCESAMIENTO DE	Escuela Superior de Zimapan	Zimapan	16	19	35	14	14	28	9	2	11	23	16	39	
TOTAL			39	76	115	33	65	98	71	149	220	104	214	318	
TOTAL DEL CAMPUS			39	76	115	33	65	98	71	149	220	104	214	318	

NOMBRE DEL CAMPUS ATOTONILCO DE TULA				ASPIRANTES						MATRICULA					
NIVEL	ESCUELA / FACULTAD / CENTRO / DES	MUNICIPIO	ASPIRANTES			NUEVO INGRESO			REINGRESO			MATRICULA TOTAL			
MEDIA SUPERIOR			H	M	Total	H	M	Total	H	M	Total	H	M	Total	
BACHILLERATO	Escuela Superior de Atotonilco de Tula	Atotonilco de Tula	69	128	197	58	113	171	70	109	179	128	222	350	
TOTAL			69	128	197	58	113	171	70	109	179	128	222	350	

LICENCIATURA				ASPIRANTES						MATRICULA					
	ESCUELA / FACULTAD / CENTRO / DES	MUNICIPIO	ASPIRANTES			NUEVO INGRESO			REINGRESO			MATRICULA TOTAL			
			H	M	Total	H	M	Total	H	M	Total	H	M	Total	
LICENCIATURA EN INTELIGENCIA DE MERCADOS	Escuela Superior de Atotonilco de Tula	Atotonilco de Tula	14	19	33	7	13	20	17	43	60	24	56	80	
LICENCIATURA EN PSICOLOGIA	Escuela Superior de Atotonilco de Tula	Atotonilco de Tula	13	62	75	8	50	58	23	179	202	31	229	260	
TOTAL			27	81	108	15	63	78	40	222	262	55	285	340	
TOTAL DEL CAMPUS			96	209	305	73	176	249	110	381	442	183	597	890	