



INDICADORES ECONÓMICOS DE COYUNTURA

1. Indicadores Económicos

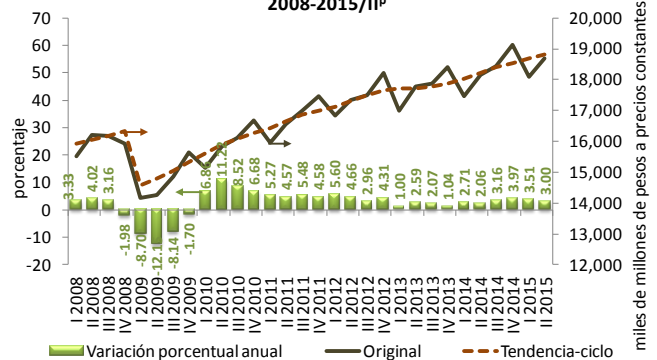
En la semana del 14 al 18 de septiembre de 2015, en México se difundieron los siguientes elementos: Oferta y Demanda Global, Personal Ocupado en el Sector Manufacturero, Tipo de Cambio, Precio de la Mezcla Mexicana de Petróleo de Exportación e Índice de Precios y Cotizaciones (IPC) de la Bolsa Mexicana de Valores (BMV). En el caso de los Estados Unidos se publicaron, principalmente: Indicador Adelantado, Producción Industrial, Permisos de Construcción y Solicitudes de Desempleo.

México

Indicador	Último Dato	Parámetro de Referencia	Variación
Oferta y Demanda Global	+3.00% anual, 2.º Trimestre de 2015	+2.06% anual, 2.º Trimestre de 2014	▲

La oferta global está constituida por el PIB y las importaciones. Por su parte, la demanda global está compuesta por el consumo total, la formación bruta de capital fijo y las exportaciones, esencialmente.

Oferta y Demanda Global, Variación, Serie Original y Tendencia-Ciclo¹ 2008-2015/II^p

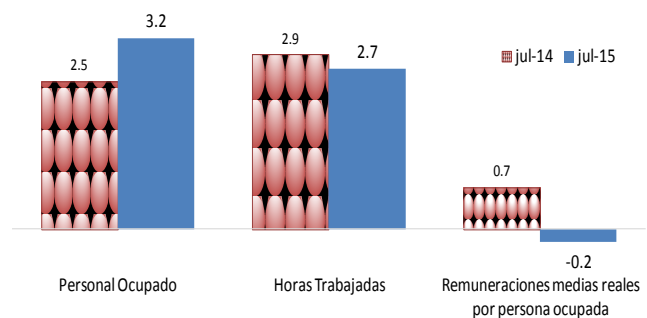


1/ Debido al método de estimación, al incorporarse nueva información la serie se puede modificar.
p/ Cifras revisadas a partir del primer trimestre de 2011, preliminares a partir del primer trimestre de 2015. Año base 2008 = 100.
Fuente: Elaborado por el CEFP con datos del INEGI.

Indicador	Último Dato	Dato Previo	Variación
Personal Ocupado en el Sector Manufacturero	+3.2% anual, julio 2015	+2.5% anual, julio 2014	▲

Indica el nivel de empleo en el sector manufacturero de acuerdo con la muestra de la Encuesta Mensual de la Industria Manufacturera (EMIM).

Indicadores del Sector Manufacturero, 2014-2015/julio (variación porcentual anual, cifras desestacionalizadas)

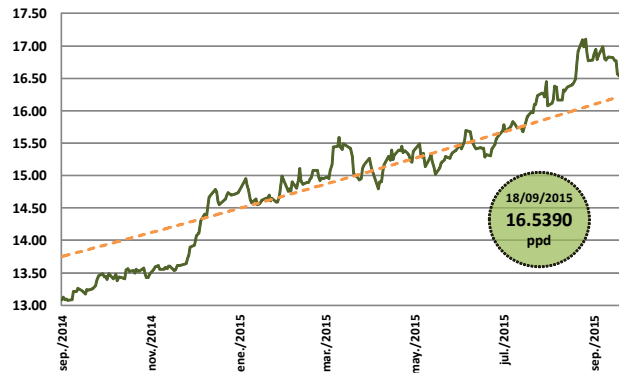


Fuente: Elaborado por el CEFP con datos del INEGI.

Indicador	Último Dato	Parámetro de Referencia	Variación
Tipo de Cambio	16.5390 pesos por dólar 18 de septiembre de 2015	16.8261 pesos por dólar 11 de septiembre de 2015	▼

Tipo de cambio para solventar obligaciones denominadas en moneda extranjera (pesos por dólar E.U.A.).

Tipo de Cambio FIX , 2014-2015/septiembre
(Pesos por dólar)

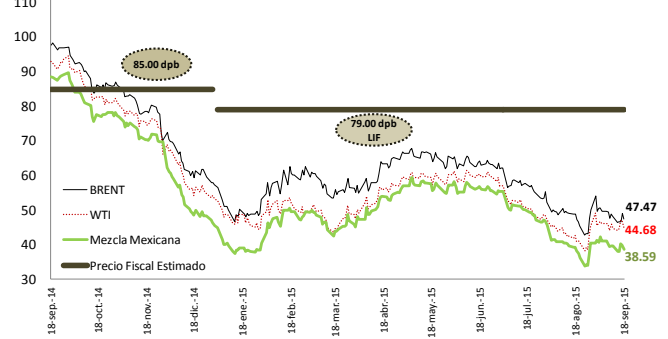


Fuente: Elaborado por el CEFP con datos del Banco de México.

Indicador	Último Dato	Parámetro de Referencia	Variación
Mezcla Mexicana	38.59 dpb, -0.96 dpb semanal, 18 de Septiembre 2015	39.55 dpb, -1.56 dpb semanal, 11 de Septiembre 2015	▼

Precio ponderado de las tres variedades de petróleo crudo de exportación: Istmo, Maya y Olmeca.

Precios Diarios del Petróleo de Referencia en los Mercados Internacionales
del 18 de septiembre de 2014 al 18 de septiembre de 2015
(dólares por barril)



Fuente: Elaborado por el CEFP con base en datos de Pemex, la Secretaría de Energía, Secretaría de Economía, PEMEX, REUTERS.

Indicador	Último Dato	Parámetro de Referencia	Variación
Índice de Precios y Cotizaciones	1.83% semanal, 18 de septiembre de 2015	0.09% semanal, 11 de septiembre de 2015	▲

Indicador bursátil más importante de la Bolsa Mexicana de Valores, muestra la evolución del mercado accionario en su conjunto.

Índices Bursátiles al 18 de septiembre de 2015

País	Índice	Variación porcentual	
		Semanal	Acumulada 2015
España	IBEX	1.12 ▲	-4.21 ▼
Argentina	Merval	-3.06 ▼	23.04 ▲
Brasil	IBovespa	1.86 ▲	-5.49 ▼
Inglaterra	FTSE 100	-0.22 ▼	-7.04 ▼
Japón	Nikkei 225	-1.06 ▼	3.55 ▲
Francia	CAC 40	-0.28 ▼	6.91 ▲
Estados Unidos	Dow Jones	-0.29 ▼	-8.07 ▼
México	IPC	1.83 ▲	0.97 ▲
Alemania	DAX-30	-2.05 ▼	1.13 ▲

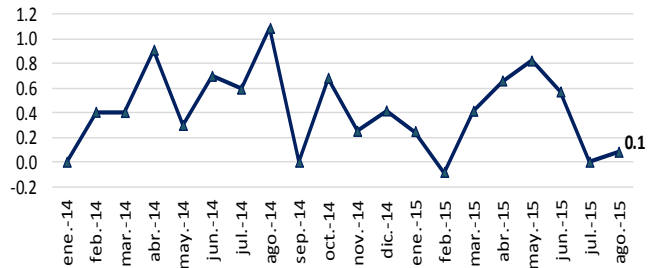
Fuente: Elaborado por el CEFP con datos de Ambito.com Disponible en: <http://www.ambito.com/economia/mercados/indices>.

Estados Unidos

Indicador	Último Dato	Parámetro de Referencia	Variación
Indicador Adelantado	0.1% mensual, agosto 2015	+0.0% mensual, julio 2015	

Los indicadores compuestos incluyen a su vez tres indicadores: i) adelantado, permite prever el comportamiento de la economía, en Estados Unidos tiene un alto impacto justamente por ser oportuno y adelantado; ii) coincidente, mide las condiciones actuales de la economía; y, iii) rezagado, muestra la evolución de variables con un desfase respecto al ciclo de referencia.

Indicador Adelantado de Estados Unidos,
2014-2015/ agosto
(índices, base 2010=100)

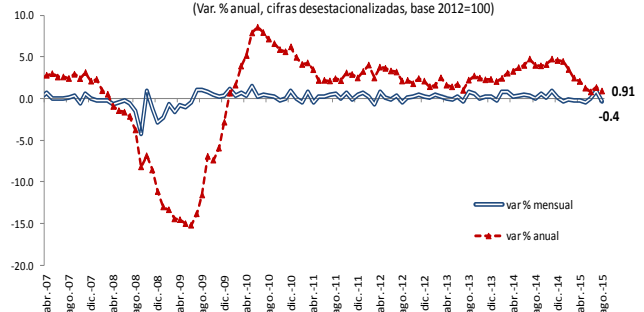


Fuente: Elaborado por el CEFP con datos de The Conference Board.

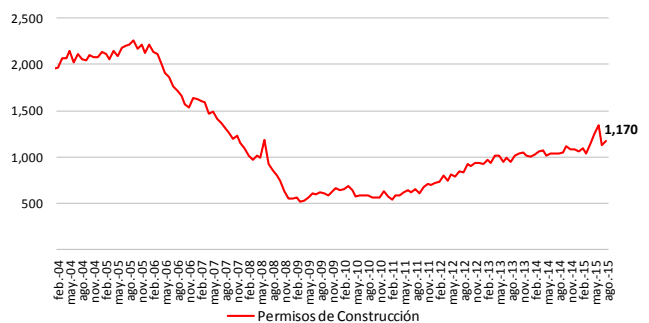
Indicador	Último Dato	Parámetro de Referencia	Variación
Producción Industrial	+0.91% anual, agosto 2015	+3.99% anual, agosto 2014	

La producción industrial se integra por la fabricación manufacturera, construcción, minería y suministros de servicios públicos de electricidad y gas. Su evolución es importante para explicar la coyuntura de la economía estadounidense y su incidencia en la industria mexicana.

Producción Industrial, 2007 - 2015/ agosto
(Var. % anual, cifras desestacionalizadas, base 2012=100)



Permisos de Construcción, 2004-2015/ agosto
(miles de unidades)

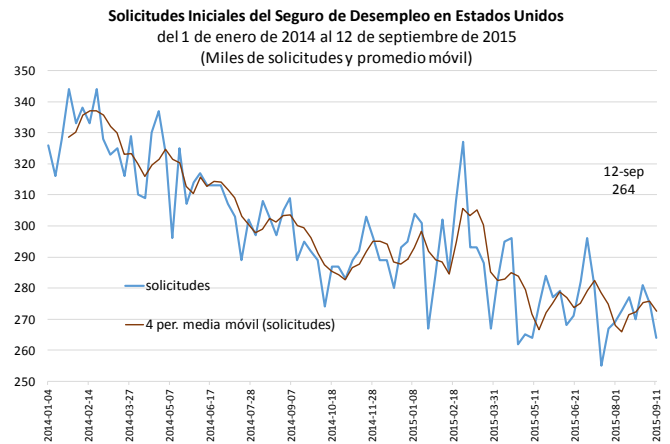


Fuente: Elaborado por el CEFP con datos de U.S. Census Bureau.

Indicador	Último Dato	Parámetro de Referencia	Variación
Permisos de Construcción	1.170 millones, agosto 2015	1.130 millones, julio 2015	

Este indicador, así como el sector inmobiliario en su conjunto, suele ser una guía para los inversionistas de los mercados financieros en todo el mundo, en particular luego de la crisis inmobiliaria del 2008.

Indicador	Último Dato	Parámetro de Referencia	Variación
Solicitudes de Desempleo	264,000 semanal 12 septiembre 2015	275,000 semanal 5 septiembre 2015	▼
Se utilizan en el análisis económico actual sobre la evolución del desempleo en Estados Unidos. Las solicitudes iniciales de desempleo miden semanas continuas en el número de personas que solicitaron beneficios por desempleo.			



Fuente: Elaborado por el CEFPP con datos del Department of Labor.

2. Agenda Económica Semanal

Con la finalidad de contar con un panorama más amplio, se muestra un calendario de indicadores económicos relevantes para la economía mexicana; incluyendo información del organismo que lo publica señalando el país al que corresponde; además, se proporciona el último dato disponible previo a la actualización del indicador.

Indicador	País	Último Dato Disponible
Lunes 21 de septiembre		
Anuncio de Política Monetaria	BANXICO, México	Tasa de Interés Objetivo: 3.0% ● <i>Julio 2015</i>
Venta de Casas Existentes	Departamento de Vivienda y Desarrollo Urbano, Estados Unidos	Casas: 5.59 millones ▲ <i>Julio 2015</i>
Martes 22 de septiembre		
Reservas Internacionales	BANXICO, México	Reserva Internacional Neta: 183,477.1 millones de dólares <i>11 de Septiembre 2015</i>
Precios de las Viviendas	FHFA, Estados Unidos	Índice: +5.6% mensual ▲ <i>Junio 2015</i>
Actividad Manufacturera	FED Richmond, Estados Unidos	Índice: 0 puntos ● <i>Agosto 2015</i>

Indicador	País	Último Dato Disponible
Miércoles 23 de septiembre		
Empresas Comerciales	INEGI, México	Ingresos Minoristas: +5.39% anual ▲ <i>Junio 2015</i>
Indicadores del Sector Servicios	INEGI, México	Índice de los Ingresos: +7.8% mensual ▲ <i>Junio 2015</i>
PMI Manufacturero	Markit Economics, Estados Unidos	Índice: 53.0 puntos ▲ <i>Final Agosto 2015</i>
Jueves 24 de septiembre		
Indicador Global de la Actividad Económica (IGAE)	INEGI, México	IGAE: +3.11% anual ▲ <i>Junio 2015</i>
Índice Nacional de Precios al Consumidor Quincenal	INEGI, México	Índice: +2.53% anual ▼ <i>2.ª de Agosto 2015</i>
Solicitudes de Desempleo	Departamento de Trabajo, Estados Unidos	Solicitudes: 264 mil ▼ <i>12 de Septiembre 2015</i>
Pedidos de Bienes Durables	Departamento de Comercio, Estados Unidos	Pedidos: +2.0% mensual ▼ <i>Julio 2015</i>
Viernes 25 de septiembre		
Balanza Comercial	INEGI, México	Exportaciones: -2.62% anual ▼ <i>Cifras Revisadas Julio 2015</i>
Producto Interno Bruto (PIB)	Departamento de Comercio, Estados Unidos	PIB: +3.69% anualizada ▲ <i>Preliminar 2.º Trimestre 2015</i>
Sentimiento del Consumidor	Universidad de Michigan, Estados Unidos	Índice: 85.7 puntos ▼ <i>Preliminar Septiembre 2015</i>