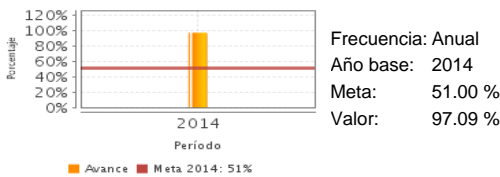


**Descripción del Programa:**

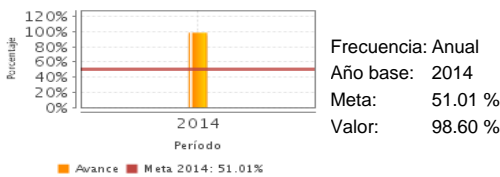
El programa E016 "Generación y articulación de políticas públicas integrales de juventud" tiene como objetivo fomentar la incorporación equitativa de las personas jóvenes en los procesos de desarrollo, a través de servicios relacionados con educación, participación social, trabajo y salud, mediante dos tipos de apoyo: 1) servicios a las personas jóvenes, que contempla una modalidad de concursos con la emisión de convocatorias anuales y una de becas con temporalidad mensual y 2) servicios pro-juventudes, que contempla una modalidad de apoyo a proyectos y acciones de y para jóvenes con la entrega de apoyos anuales.

**Resultados**

Satisfacción de los jóvenes beneficiados, respecto a su situación de participación social



Satisfacción de los jóvenes beneficiados, respecto a su situación de educación



**¿Cuáles son los resultados del programa y cómo los mide?**

El programa no cuenta con evaluaciones rigurosas de impacto, ni complementarias de resultados. Actualmente, el IMJUVE está planeando realizar seguimientos periódicos a la población beneficiaria del programa; en un primer ejercicio, se realizó la Encuesta de Satisfacción 2014 a los jóvenes que fueron beneficiados por algún subprograma del IMJUVE. Al respecto, cabe aclarar que se analizaron los resultados para el total de categorías del programa, pero sólo para 17 Entidades Federativas que concentraron, en 2014, el 74% del presupuesto asignado. Entre los principales resultados se tiene: el 97% de los jóvenes beneficiados encuestados reportó estar satisfecho respecto a su situación de participación social; el 90% respecto a su situación de trabajo y el 98% respecto a su situación de educación. La estimación de las metas para 2014 fue deficiente; no obstante, esto se debió a la falta de información, pues estos indicadores representaron un primer ejercicio, por lo cual no se contaba con elementos técnicos que permitieran un análisis comparativo con años anteriores para la programación adecuada de sus metas por parte del IMJUVE, hecho que se vió reflejado en el sobrecumplimiento de éstas. A partir de esta primera experiencia, y de los resultados de la Encuesta, para el ciclo presupuestario 2015 se han acotado los indicadores y precisado cuales son los tipos de apoyo que contribuyen a la consecución de sus metas. (OTR14)

**Definición de Población Objetivo:**

La población objetivo se encuentra en un proceso de definición, ya que, actualmente, el programa atiende a diversos subgrupos de la población de jóvenes entre 12 y 29 años de edad y además atiende a Organizaciones de la Sociedad Civil, Centros de Investigación, Instituciones Públicas y Privadas, Actores Sociales, Colectivos y a Grupos de Jóvenes.

**Cobertura**

**Cobertura**

Entidades atendidas	27
Municipios atendidos	99
Localidades atendidas	99
Hombres atendidos	ND
Mujeres atendidas	ND

**Evolución de la Cobertura**

**Análisis de la Cobertura**

Se cuenta con registros de organizaciones de la sociedad civil beneficiadas y con datos de jóvenes beneficiados directamente desde 2009. No obstante, no es posible determinar la cobertura del programa de manera precisa, ya que cada categoría de apoyo del programa cuenta con una definición de Población Objetivo, que toma en cuenta un subgrupo de la población de jóvenes o a diferentes Actores Sociales. Para atender esta situación, se clasificó el Aspecto Susceptible de Mejora: Elaborar un Diagnóstico y una Propuesta de Atención del programa E016, con lo que se tendrá la definición precisa, así como la cuantificación y caracterización de la población potencial y objetivo del programa.

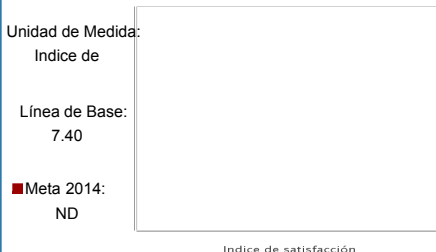
**Cuantificación de Poblaciones**

Unidad de Medida PA  
Valor 2014  
otros

Población Potencial (PP)  
Población Objetivo (PO)  
Población Atendida (PA)  
Población Atendida/  
Población Objetivo

**Análisis del Sector**

**Índice de satisfacción de los jóvenes con respecto a su situación económica, trabajo y estudios**



**Presupuesto Ejercido \***

Año	Presupuesto del Programa (MDP) (1)	Presupuesto del Ramo (MDP) (2)	% = (1) / (2)
2009	115.16	230,072.23	0.05 %
2010	225.41	242,982.40	0.09 %
2011	180.24	258,804.44	0.07 %
2012	343.81	276,071.41	0.12 %
2013	224.62	82,509.44	0.27 %
2014	173.82	98,293.09	0.18 %

**Análisis del Sector**

El Programa se encuentra alineado con el Objetivo 4 "Construir una sociedad igualitaria donde exista acceso irrestricto al bienestar social mediante acciones que protejan el ejercicio de los derechos de todas las personas" del Programa Sectorial de Desarrollo Social (PSDS) 2013-2018. A través de sus diferentes apoyos, el programa busca contribuir al aumento de la satisfacción de los jóvenes respecto a su situación económica, laboral y estudios. Es importante mencionar que el programa ha sufrido reducciones importantes en la asignación de presupuesto de 2012 a 2014.

Año de inicio del Programa: 2007

\* Valores a precios constantes promedio de 2012, actualizados con el Índice Nacional de Precios al Consumidor (INPC) MDP: Millones de Pesos. Fuente: Secretaría de Hacienda y Crédito Público (SHCP)

### Fortalezas y/o Oportunidades

1. Fortaleza. Como un primer intento por realizar seguimientos periódicos a la población beneficiaria del programa, se realizó la Encuesta de Satisfacción 2014 a los jóvenes que fueron beneficiados por algún subprograma del IMJUVE. 2. Fortaleza. Para el ejercicio fiscal 2015, se han acotado los indicadores a nivel propósito de la MIR del Programa, con el fin de reportar indicadores que den cuenta de los avances y logros del programa. 3. Fortaleza. Actualmente, se está trabajando en un documento donde se precisarán cuáles son los tipos de apoyo que contribuyen a la consecución de sus metas. 4. Fortaleza. Se está elaborando el Diagnóstico y la Propuesta de Atención del programa E016, en los que se definirá a la población potencial y objetivo del programa y se podrá cuantificar a las mismas. 5. Fortaleza. El programa E016, cuenta ahora con sus propias Políticas de Operación, separándolo del U008, con el fin de mejorar su operación.

### Debilidades y/o Amenazas

1. Debilidad. Para 2015, los indicadores de la MIR no muestran de manera objetiva el desempeño del programa debido a que la mayoría de ellos son indicadores absolutos. 2. Debilidad. Los resultados de la Encuesta de Satisfacción 2014 a los jóvenes que fueron beneficiados por algún subprograma del IMJUVE no tienen representatividad a nivel nacional; asimismo, se considera necesario revisar los instrumentos de recolección de información a partir de experiencias nacionales e internacionales para la medición de satisfacción y de percepción en jóvenes. 3. Debilidad. El programa no cuenta con mecanismos para sistematizar la información de la población beneficiaria que atiende. 4. Debilidad. El programa aún no cuenta con el documento que describa las consideraciones y el método de cálculo de las metas para los indicadores de la MIR.

### Recomendaciones

1. Diseñar indicadores relativos para los distintos niveles de la MIR, a fin de que se muestre de manera objetiva el avance y el desempeño del programa. 2. Revisar experiencias nacionales e internacionales de medición de la satisfacción de los jóvenes, a fin de mejorar los instrumentos de recolección de información de la Encuesta de Satisfacción de los jóvenes beneficiados por el programa y valorar la posibilidad de tener representatividad nacional. 3. A partir del Diagnóstico y la Propuesta de Atención, impulsar la creación de mecanismos para sistematizar la información de la población beneficiaria que atiende el programa. 4. Concluir la elaboración del documento (ASM 2015) que describirá las consideraciones y el método de cálculo de las metas para los indicadores de la MIR, tomando en consideración los resultados históricos de las metas del programa.

### Acciones que el programa realiza para mejorar derivado de las evaluaciones

Avances en las acciones de mejora comprometidas en años anteriores

*El programa no comprometió Aspectos de Mejora en años anteriores al 2015*

Aspectos comprometidos en 2015

1. Elaborar un diagnóstico y una propuesta de atención. 2. Elaborar un Plan Estratégico que defina las metas del programa a corto, mediano y largo plazo. 3. Elaborar un documento que analice los criterios de priorización por tipo de apoyo que otorga el programa. 4. Elaborar un documento con la metodología y los instrumentos para medir el grado de satisfacción de la población atendida. 5. Elaborar un padrón de beneficiarios. 6. Realizar una evaluación de Diseño. 7. Realizar una evaluación de Resultados. 8. Elaborar un documento que describa el método y el cálculo de las metas de los indicadores de la MIR. 9. Establecer una estrategia de comunicación orientada a OSC, colectivos y grupos juveniles.

### Avances del programa en el ejercicio fiscal actual (2015)

1. A partir de un proceso de rediseño de los programas U008 y E016, para 2015 cada programa cuenta con sus propias Políticas de Operación (hasta 2014, la operación de ambos programas se encontraba contenida en un mismo documento de Políticas de Operación del IMJUVE). 2. Las políticas de operación 2015 del programa E016 definen 12 categorías de apoyo, agrupadas en dos tipos de apoyo: i) Servicios a las personas jóvenes; y ii) Servicios Pro-Juventudes. 3. Los componentes de la MIR 2015, parten de las 3 modalidades de apoyo señaladas en las Políticas de Operación 2015 del programa.

### Datos de Contacto

**Datos de Unidad Administrativa**

*(Responsable del programa o acción)*

Nombre: José Manuel Romero Coello

Teléfono: 15001301

Correo electrónico: jmromero@imjuventud.gob.mx

**Datos de Unidad de Evaluación**

*(Responsable de la elaboración de la Ficha)*

Nombre: César Octavio Castellanos Galdámez

Teléfono: 53285000

Correo electrónico: cesar.castellanos@sedesol.gob.mx

**Datos de Contacto CONEVAL**

*(Coordinación de las Fichas de Monitoreo y Evaluación)*

Thania de la Garza Navarrete tgarza@coneval.gob.mx 54817245

Liv Lafontaine Navarro llafontaine@coneval.gob.mx 54817239

Erika Ávila Mérida eavila@coneval.gob.mx 54817289