

INDICADORES ECONÓMICOS DE COYUNTURA

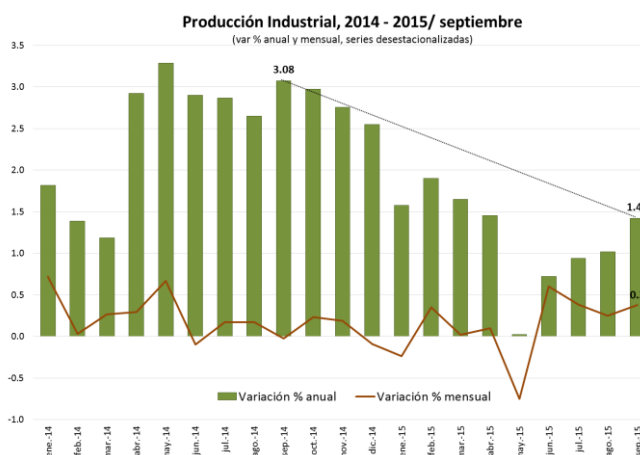
1. Indicadores Económicos

En la semana del 9 al 13 de noviembre de 2015, en México se difundieron los siguientes indicadores: Producción Industrial, Producción de la Industria Automotriz, Ventas de la Asociación Nacional de Tiendas de Autoservicio y Departamentales (ANTAD), Trabajadores Permanentes y Eventuales Urbanos Asegurados en el IMSS, Tasa de Desocupación, Tipo de Cambio, Precio de la Mezcla Mexicana de Petróleo de Exportación e Índice de Precios y Cotizaciones (IPC) de la Bolsa Mexicana de Valores (BMV). En el caso de los Estados Unidos se publicó, principalmente: Solicitudes de Desempleo.

México

Indicador	Último Dato	Parámetro de Referencia	Variación
Producción Industrial	+1.42% anual, septiembre 2015	+3.08% anual, septiembre 2014	▲

El índice de la producción industrial se integra por los índices de producción manufacturera, construcción, minería y producción de electricidad, agua y suministro de gas por ductos al consumidor final; su evolución es importante para explicar la coyuntura de la economía mexicana.



Fuente: Elaborado por el CEFP con datos del INEGI.

Indicador	Último Dato	Parámetro de Referencia	Variación
Producción de la Industria Automotriz	-1.00% anual, octubre 2015	+15.75% anual, octubre 2014	▼

Información de relevancia económica, toda vez que la industria automotriz representa alrededor de una cuarta parte de la producción manufacturera del país y una proporción similar de las exportaciones mexicanas.

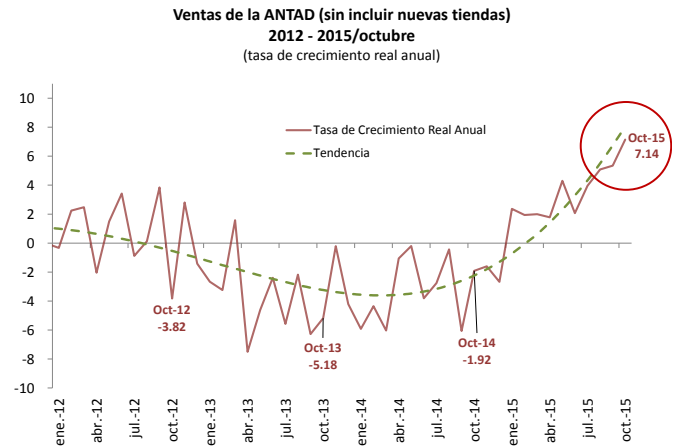
Producción, Exportación y Ventas Internas al Público de la Industria Automotriz en México oct-2014 vs. oct-2015 (unidades y crecimiento anual)



Fuente: Elaborado por el CEFP con datos de la AMIA.

Indicador	Último Dato	Parámetro de Referencia	Variación
Ventas de la ANTAD	+7.14% real anual, octubre 2015	-1.92% real anual, octubre 2014	▲

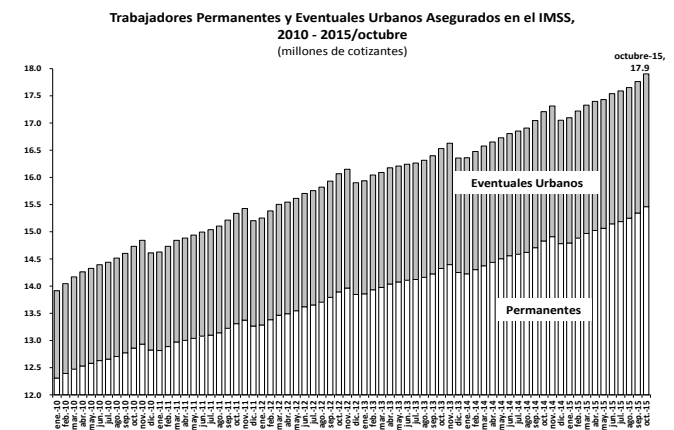
La Asociación Nacional de Tiendas de Autoservicio y Departamentales (ANTAD) agrupa a más de 20 mil tiendas de autoservicio, departamentales y especializadas y da a conocer la variación de las ventas de sus asociados, este dato refleja la tendencia del consumo doméstico.



Fuente: Elaborado por el CEFP con datos del ANTAD e INEGI.

Indicador	Último Dato	Parámetro de Referencia	Variación
Trabajadores Permanentes y Eventuales Urbanos	17,904,000 octubre 2015	17,761,278 septiembre 2015	▲

En materia de coyuntura solo se informan los empleos urbanos, excluyendo del reporte los correspondientes al campo, debido a que éstos responden más a una dinámica cíclica.



Fuente: Elaborado por el CEFP con datos del IMSS.

Indicador	Último Dato	Parámetro de Referencia	Variación
Tasa de Desocupación	4.60% III trimestre 2015	4.35% II trimestre 2015	▲

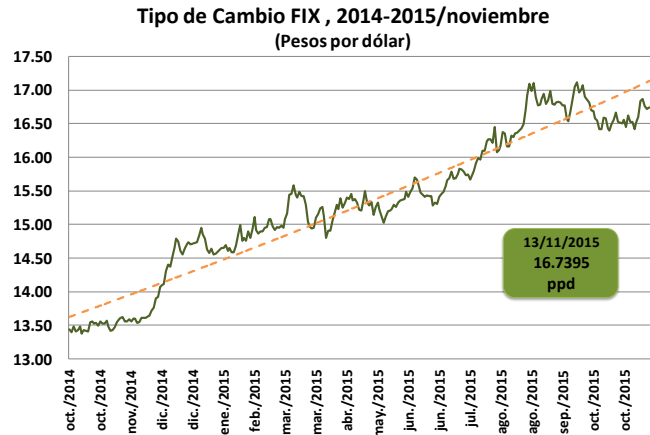
Considera a la población que se encuentra sin trabajar, pero que está buscando trabajo.



Fuente: Elaborado por el CEFP con datos del INEGI.

Indicador	Último Dato	Parámetro de Referencia	Variación
Tipo de Cambio	16.7395 pesos por dólar 13 de noviembre de 2015	16.8382 pesos por dólar 6 de noviembre de 2015	▽

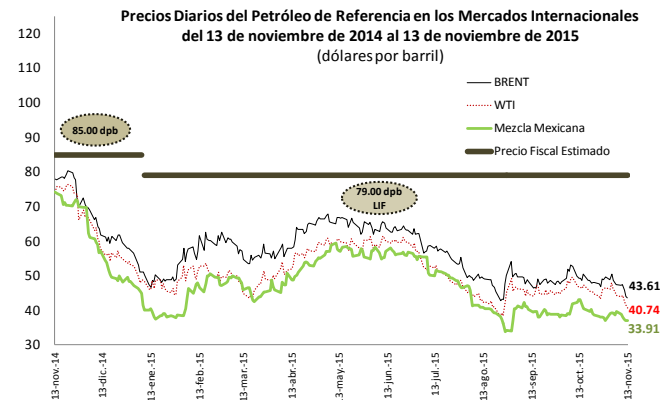
Tipo de cambio para solventar obligaciones denominadas en moneda extranjera (pesos por dólar E.U.A.).



Fuente: Elaborado por el CEFPP con datos del Banco de México .

Indicador	Último Dato	Parámetro de Referencia	Variación
Mezcla Mexicana	33.91 dpb, -3.45 dpb semanal, 13 de Noviembre 2015	37.36 dpb, -1.96 dpb semanal, 6 de Noviembre 2015	▽

Precio ponderado de las tres variedades de petróleo crudo de exportación: Istmo, Maya y Olmeca.



Fuente: Elaborado por el CEFPP con base en datos de Pemex, la Secretaría de Energía, Secretaría de Economía, PEMEX, REUTERS.

Indicador	Último Dato	Parámetro de Referencia	Variación
Índice de Precios y Cotizaciones	-3.59% semanal, 13 de noviembre de 2015	1.57% semanal, 6 de noviembre de 2015	▽

Indicador bursátil más importante de la Bolsa Mexicana de Valores, muestra la evolución del mercado accionario en su conjunto.

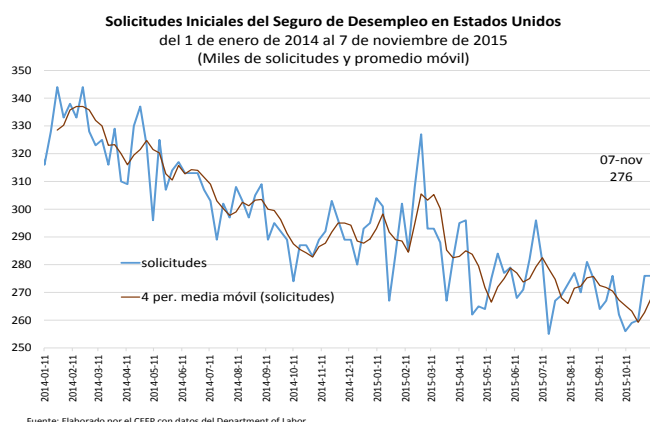
Índices Bursátiles al 13 de noviembre de 2015

País	Índice	Variación porcentual	
		Semanal	Acumulada 2015
España	IBEX	-3.27 ↓	-1.64 ↓
Brasil	IBovespa	-0.86 ↓	-6.98 ↓
Inglaterra	FTSE 100	-3.71 ↓	-6.82 ↓
Japón	Nikkei 225	1.72 ↑	12.30 ↑
Francia	CAC 40	-3.54 ↓	13.32 ↑
Estados Unidos	Dow Jones	-3.71 ↓	-3.24 ↓
México	IPC	-3.59 ↓	1.09 ↑
Alemania	DAX-30	-2.54 ↓	9.21 ↑

Fuente: Elaborado por el CEFPP con datos de Ambito.com Disponible en: <http://www.ambito.com/economia/mercados/indices>.

Estados Unidos

Indicador	Último Dato	Parámetro de Referencia	Variación
Solicitudes de Desempleo	276,000 semanal 7 noviembre 2015	276,000 semanal 31 octubre 2015	●
Se utilizan en el análisis económico actual sobre la evolución del desempleo en Estados Unidos. Las solicitudes iniciales de desempleo miden semanas continuas en el número de personas que solicitaron beneficios por desempleo.			



2. Agenda Económica Semanal

Con la finalidad de contar con un panorama más amplio, se muestra un calendario de indicadores económicos relevantes para la economía mexicana; incluyendo información del organismo que lo publica señalando el país al que corresponde; además, se proporciona el último dato disponible previo a la actualización del indicador.

Indicador	País	Dato Reciente Disponible
Martes 17 de noviembre		
Establecimientos con Programa de la Industria Manufacturera, Maquiladora y de Servicios de Exportación	INEGI, México	Establecimientos: 6 mil 137 ▼ <i>Julio 2015</i>
Producción Industrial	Reserva Federal, Estados Unidos	Índice: +0.4% anual ▲ <i>Septiembre 2015</i>
Índice de Precios al Consumidor	Departamento de Trabajo, Estados Unidos	Índice: -0.16% mensual ▼ <i>Septiembre 2015</i>
Índice del Mercado de la Vivienda	Asociación Nacional de Constructores de Viviendas Estados Unidos	Índice: 64 puntos ▲ <i>Octubre 2015</i>

Indicador	País	Dato Reciente Disponible
Miércoles 18 de noviembre		
Construcción de Casas Nuevas	<i>Oficina del Censo,</i> Estados Unidos	Unidades: +1,206 mil ▲ <i>Septiembre 2015</i>
Minuta de Política Monetaria del Comité Federal de Mercado Abierto (FOMC, por sus siglas en inglés)	<i>Reserva Federal,</i> Estados Unidos	Tasa de Interés Objetivo: Rango: 0.0 – 0.25% ● <i>Octubre 2015</i>
Jueves 19 de noviembre		
Reservas Internacionales	<i>BANXICO,</i> México	Reserva Internacional Neta: 174,090.3 millones de dólares <i>6 de Noviembre 2015</i>
Indicadores del Sector Manufacturero	<i>INEGI,</i> México	Personal Ocupado +2.9% anual ▲ <i>Agosto 2015</i>
Indicadores Líderes	<i>Conference Board,</i> Estados Unidos	Indicador Adelantado: -0.2% mensual ▼ <i>Septiembre 2015</i>
Solicitudes de Desempleo	<i>Departamento de Trabajo,</i> Estados Unidos	Solicitudes: 276 mil ● <i>7 de Noviembre 2015</i>
Viernes 20 de noviembre		
Producto Interno Bruto (PIB)	<i>INEGI,</i> México	PIB: +2.18% real anual ▲ <i>2.º Trimestre 2015</i>
Producto Interno Bruto (PIB)	<i>INEGI,</i> México	PIB: +5.64% nominal anual ▲ <i>2.º Trimestre 2015</i>
Indicador Global de la Actividad Económica (IGAE)	<i>INEGI,</i> México	IGAE: +2.58% anual ▲ <i>Agosto 2015</i>