



# Asociación Mexicana de Órganos de Control y Vigilancia en Instituciones de Educación Superior, A. C.

ENVIADO QROW 4257-15



Toluca, Estado de México, a 03 de diciembre de 2015  
Oficio: AMOCVIES 224/2015

Asunto: Se envía Informe de Resultados de Auditoría Externa al Segundo Informe Semestral de Matrícula 2015.

**DRA. SARA D. LADRÓN DE GUEVARA GONZÁLEZ  
RECTORA DE LA UNIVERSIDAD VERACRUZANA**

**PRESENTE**

Me es grato saludarle cordialmente y enviarle, con el presente, el Informe de Resultados de la Auditoría Externa a la Matrícula del Segundo Informe Semestral 2015 de su Institución, realizada por la Asociación Mexicana de Órganos de Control y Vigilancia en Instituciones de Educación Superior, A.C. (AMOCVIES, A.C.), a través de uno de sus miembros asociados.

De conformidad con el tercer párrafo del artículo 1 y la fracción III del artículo 40 del Presupuesto de Egresos de la Federación para el ejercicio 2015, las instituciones públicas de educación superior deberán enviar a la Cámara de Diputados (Presidencia de la Mesa Directiva de la actual Legislatura Federal) y a la Secretaría de Educación Pública (Dirección General de Educación Superior Universitaria DGESU/SES/SEP) la siguiente documentación:

1. Informe de Resultados de la Auditoría a la Matrícula del Segundo Informe Semestral 2015 (documento anexo).
2. Informe Semestral Específico sobre la ampliación de la matrícula del segundo semestre 2015 y su explicación (elaborado por la Institución).
3. Formato "Informe de Matrícula" emitido por la DGESU/SES/SEP (llenado por la Institución).

Agradezco a Usted la confianza que nos depositó para la realización de esta revisión, reiterándole la seguridad de haber desarrollado un trabajo profesional, imparcial y objetivo, así como nuestro compromiso de continuar sumando esfuerzos en beneficio de nuestras Instituciones de Educación Superior.

Sin otro particular, sirva la presente para agradecer su atención y consideración respetuosa.

Atentamente

*"Integridad, Servicio y Beneficio en las Instituciones de Educación Superior"*

**M. en A. Ignacio Gutiérrez Padilla**  
Presidente del Consejo Directivo de la AMOCVIES A.C.



Anexo: Informe de Resultados de Auditoría Externa a la Matrícula del Segundo Informe Semestral 2015.

c.c.p. Dirección General de Educación Superior Universitaria, Subsecretaría de Educación Superior, SEP, Presente.  
c.c.p. Archivo.







## Asociación Mexicana de Órganos de Control y Vigilancia en Instituciones de Educación Superior, A. C.



**DRA. SARA D. LADRÓN DE GUEVARA GONZÁLEZ**  
**RECTOR DE LA UNIVERSIDAD VERACRUZANA**  
**P R E S E N T E:**

Con base en las disposiciones del Presupuesto de Egresos de la Federación para el Ejercicio 2015; las consideraciones en relación a la matrícula emitidas por la SEP y su solicitud para que la AMOCVIES, A.C. auditara el Segundo informe semestral de matrícula y su variación con respecto al año anterior, la Universidad Autónoma del Carmen fue designada como Auditor Externo AMOCVIES, A.C. para efectuar la auditoría a la matrícula de la Universidad Veracruzana.

### **OBJETIVO**

Verificar la confiabilidad de los datos reportados en los informes de matrícula del Segundo Semestre en cumplimiento de las disposiciones que aplican del artículo 40 fracción III del Presupuesto de Egresos de la Federación para el ejercicio fiscal 2015.

### **ALCANCES**

Recibida la información de la matrícula conforme a las indicaciones y formatos determinados por la SEP, cuyo contenido es responsabilidad de la Dirección General de Administración Escolar se analizó de la siguiente manera.

- I. Se revisó el cálculo de la muestra representativa de los expedientes de alumnos con base en la fórmula proporcionada por AMOCVIES, A.C. La estratificación se realizó por programa educativo. El total de matrícula de la universidad reportado en el informe DEGESU-SEP es de 62,770 alumnos y la muestra que se revisó es de 96 expedientes.
- II. La auditoría consistió en la confrontación de la evidencia que soporta las cifras de la matrícula reportadas en el Segundo informe semestral de matrícula con base en el esquema determinado por la AMOCVIES, A.C., comprometiéndose a presentar los resultados de dicha auditoría externa con todo profesionalismo, imparcialidad y *objetividad*.

1



## Asociación Mexicana de Órganos de Control y Vigilancia en Instituciones de Educación Superior, A. C.



### RESULTADOS

#### 1. Soporte de aspirantes a la Institución

##### *Sin observaciones*

Los programas educativos de la Institución cuentan con soporte documental en formato electrónico de los aspirantes registrados en el *Informe DGESU-SEP*.

#### 2. Análisis de duplicidad de alumnos registrados en la base de datos

##### *Sin Observaciones*

El 100% de los alumnos registrados 62,770 no presenta duplicidad.

#### 3. Concordancia entre las cifras del *Informe DGESU-SEP* y la base de datos de Servicios Escolares.

##### *Observación Núm. 1*

Se encontró un 99.97% de concordancia entre las cifras de matrícula reportada en el Informe DGESU-SEP (aspirantes, nuevo ingreso, reingreso y matrícula total) con la base de datos de la matrícula de la Dirección General de Administración Escolar.

Lo anterior obedece a que se localizaron 17 alumnos del programa educativo de Música que no cuentan con la escolaridad requerida para cursar una licenciatura.

**Recomendación 1.** La Dirección General de Administración Escolar en lo sucesivo, deberá verificar que toda la población en la base de datos del programa educativo de Música cuente con la escolaridad requerida en el Estatuto de Alumnos 2008.

#### 4. Concordancia entre las cifras de género del *Informe DGESU-SEP* y la base de datos de Servicios Escolares.

##### *Sin Observaciones*

Existe concordancia entre las cifras de género del *Informe DGESU-SEP* y la base de datos de Servicios Escolares.



**5. Concordancia entre las cifras del Informe DGESU-SEP y la Estadística 911.**

**Sin Observaciones**

Se encontró un 100% de concordancia entre las cifras de matrícula reportada en el Informe DGESU-SEP (aspirantes, nuevo ingreso, reingreso y matrícula total) con la estadística 911.

**6. Concordancia entre las cifras de género (hombre/mujer) del Informe DGESU-SEP y la Estadística 911.**

**Sin Observaciones**

Existe concordancia entre las cifras de género del Informe DGESU-SEP y la Estadística 911.

**7. Revisión de expedientes de alumnos registrados**

**Sin Observaciones**

Los expedientes de los alumnos de la muestra revisada cuentan con el 100% de los documentos señalados en la normativa correspondiente.

**8. Resumen de matrícula**

Resumen de matrícula reportada con base en el informe DGESU-SEP y fecha de corte al 14 de septiembre de 2015.

Nivel	Matrícula de nuevo ingreso	Matrícula de reingreso	Total
Media Superior	N/A	N/A	N/A
TSU/PA	227	286	513
Licenciatura	14,556	45,561	60,117
Especialidad Medica	60	110	170
Especialización	167	34	201
Maestría	510	820	1,330
Doctorado	66	373	439
Total	15,586	47,184	62,770

**9. Variación de la matrícula**

Se encontró que la variación entre los indicadores de matrícula de la Universidad Veracruzana a la fecha de corte con respecto al año anterior (septiembre/septiembre) es por la cantidad de 459 alumnos, como se muestra en el cuadro siguiente:



# Asociación Mexicana de Órganos de Control y Vigilancia en Instituciones de Educación Superior, A. C.



Nivel	Matrícula total actual de acuerdo al informe DGESU-SEP del 14 de septiembre de 2015	Matrícula total del año pasado de acuerdo al Informe de auditoría de 30 de septiembre de 2014	Variación
Media Superior	N/A	N/A	N/A
TSU/PA	513	487	26
Licenciatura	60,117	59,611	506
Especialidad Medica	170	150	20
Especialización	201	222	-21
Maestría	1,330	1,436	-106
Doctorado	439	405	34
Total	62,770	62,311	459

Porcentaje de variación global de la matrícula: 0.74 %

## CONCLUSIÓN

De acuerdo al objetivo de revisión, se desprende que la información emitida por la Universidad Veracruzana es razonablemente confiable, determinando, en promedio, un 99.99% de concordancia entre los datos contenidos en el Segundo Informe Semestral de Matrícula 2015 en consideración al Artículo 40 fracción III del Presupuesto de Egresos de la Federación 2015 y las evidencias presentadas por la Dirección General de Administración Escolar.

La auditoría a la matrícula de la Universidad Veracruzana, se llevó a cabo de conformidad con las Normas de Auditoría para Atestiguar. Dichas normas exigen que cumplamos con los requisitos de ética, así como que planifiquemos y ejecutemos la auditoría con el fin de obtener una seguridad razonable sobre la información que se reportará a la SEP.

Xalapa, Veracruz, 24 de noviembre de 2015.

A T E N T A M E N T O



**M. en A. Ignacio Gutiérrez Padilla**  
Presidente del Consejo Directivo de la  
AMOCVIES, A. C.




**AMOCVIES  
PRESIDENCIA**



**Dra. Alicia Sánchez de la Cruz**  
Encargada del Despacho de la Contraloría  
General

[Faint, illegible text]

[Faint, illegible text]



[Faint, illegible text]




UNIVERSIDAD AUTÓNOMA DE QUERÉTARO  
UNIDAD INSTITUCIONAL DE INFORMACIÓN

*Variación de la Matrícula de julio-diciembre 2015 con respecto al semestre julio-diciembre 2014*

NIVEL	Matrícula total al 30 de Septiembre 2015	Matrícula total al 14 de Septiembre 2014	Variación Absoluta	Variación Relativa ( % )
Bachillerato	6,934	6,714	220	0.8%
<b>MEDIA SUPERIOR</b>	<b>6,934</b>	<b>6,714</b>	<b>220</b>	<b>0.8%</b>
TSU/PA	35	40	-5	0.0%
Licenciatura	18,712	18,078	634	2.3%
Especialidad	540	590	-50	-0.2%
Maestría	1,610	1,572	38	0.1%
Doctorado	279	233	46	0.2%
<b>SUPERIOR</b>	<b>21,176</b>	<b>20,513</b>	<b>663</b>	<b>2.4%</b>
<b>TOTAL UAQ</b>	<b>28,110</b>	<b>27,227</b>	<b>883</b>	<b>3.2%</b>

Como se puede apreciar en el cuadro resumen, la variación global de la matrícula fue de 3.2% con respecto a la reportada el año anterior. Resalta la variación que se tuvo en la matrícula de licenciatura (2.3%) y de manera especial la de los estudios de doctorado, con un incremento de 46 estudiantes, que concuerda con las políticas y metas que la Universidad se fijó en su Plan de Desarrollo Institucional y aprovechar la ubicación estratégica de la Institución en la zona. Por su parte, las disminuciones en los estudiantes de TSU y PSA se debe a una más rigurosa selección de los nuevos estudiantes para esas carreras; la disminución de los alumnos de especialidad se debe a ajustes en algunos programas y a las propias convocatorias generacionales para ellos.

  
Dr. Raúl Francisco Pineda López  
Director de Planeación

  
M.A.P. Rosalba Rodríguez Durán  
Secretaría de la Contraloría

13 de noviembre de 2015



**INFORME DE MATRÍCULA**

**NOMBRE DE LA INSTITUCIÓN: UNIVERSIDAD AUTÓNOMA DE QUERÉTARO**

Informe Reportado del Semestre:			
1°	2°	3°	4°
15-Jul-15	15-Jul-15	15-Jul-15	15-Jul-15

Informe Reportado del Semestre:			
1°	2°	3°	4°
15-Jul-15	15-Jul-15	15-Jul-15	15-Jul-15

FECHA DE CAPTURA: 10 de Noviembre de 2015

**MODALIDAD: ESCOLARIZADA**

NOMBRE DEL CAMPUS: ESCUELA DE BACHILLERES	NIVEL	PLANTEL	MUNICIPIO	ASPIRANTES			NUEVO INGRESO			REINGRESO			MATRÍCULA TOTAL			id- Control
				H	M	Total	H	M	Total	H	M	Total	H	M	Total	
Escuela de Bachilleres de la UAQ	Media Superior	Plantel Norte (2 planes de estudios)	Querétaro	859	1,067	1,926	425	528	953	615	791	1,406	1,040	1,319	2,359	1
		Plantel Sur (2 planes de estudios)	Querétaro	762	947	1,709	355	407	762	606	696	1,302	961	1,103	2,064	2
Escuela de Bachilleres de la UAQ		Plantel Bicentenario (2 planes de estudio)	Querétaro	187	253	440	95	151	246	144	218	362	239	369	608	3
Escuela de Bachilleres de la UAQ		Plantel San Juan del Río (1 plan de estudio)	San Juan del Río	497	616	1,113	125	155	280	212	294	506	337	449	786	4
Escuela de Bachilleres de la UAQ		Plantel Colón (1 plan de estudios)	Colón	35	43	78	30	34	64	29	40	69	59	74	133	5
Escuela de Bachilleres de la UAQ		Plantel Pedro Escobedo (1 plan de estudio)	Pedro Escobedo	64	118	182	35	63	98	71	112	183	106	175	281	6
Escuela de Bachilleres de la UAQ		Plantel Conca (1 plan de estudios)	Arroyo Seco	22	16	38	8	8	16	0	0	0	8	8	16	7
Escuela de Bachilleres de la UAQ		Plantel Amazcala (1 plan de estudios)	El Marqués	34	33	67	22	19	41	6	15	21	28	34	62	8
<b>TOTAL DE NIVEL MEDIO SUPERIOR</b>				<b>2,460</b>	<b>3,093</b>	<b>5,553</b>	<b>1,095</b>	<b>1,365</b>	<b>2,460</b>	<b>1,683</b>	<b>2,166</b>	<b>3,849</b>	<b>2,778</b>	<b>3,531</b>	<b>6,309</b>	

NOMBRE DEL CAMPUS: AEROPUERTO	NIVEL	ESUELA / FACULTAD / CENTRO / DES	MUNICIPIO	ASPIRANTES			NUEVO INGRESO			REINGRESO			MATRÍCULA TOTAL			
				H	M	Total	H	M	Total	H	M	Total	H	M	Total	
TSU/PA																
Profesional Asociado en Enseñanza de la Lengua		Facultad de Lenguas y Letras	Querétaro	1	5	6	1	4	5	2	3	5	3	7	10	9
<b>TOTAL</b>				<b>1</b>	<b>5</b>	<b>6</b>	<b>1</b>	<b>4</b>	<b>5</b>	<b>2</b>	<b>3</b>	<b>5</b>	<b>3</b>	<b>7</b>	<b>10</b>	

LICENCIATURA	NIVEL	ESUELA / FACULTAD / CENTRO / DES	MUNICIPIO	ASPIRANTES			NUEVO INGRESO			REINGRESO			MATRÍCULA TOTAL			
				H	M	Total	H	M	Total	H	M	Total	H	M	Total	
Licenciatura en Geografía Ambiental		Facultad de Ciencias Naturales	Querétaro	3	14	17	1	7	8	23	23	46	24	30	54	10
Licenciatura en Microbiología (3 Planes de estudio)		Facultad de Ciencias Naturales	Querétaro	8	26	34	7	23	30	38	57	95	45	80	125	11
Licenciatura en Ciencias de la Seguridad		Facultad de Derecho	Querétaro	18	14	32	17	13	30	47	26	73	64	39	103	12
Licenciatura en Desarrollo Humano para la Sustentabilidad		Facultad de Filosofía	Querétaro	9	17	26	9	17	26	20	60	80	29	77	106	13
Licenciatura en Gastronomía		Facultad de Filosofía	Querétaro	41	39	80	26	23	49	89	98	187	115	121	236	14
Ingeniería en Nanotecnología		Facultad de Ingeniería	Querétaro	70	27	97	31	10	41	88	33	121	119	43	162	15
Ingeniería Biomédica		Facultad de Ingeniería	Querétaro	78	65	143	28	20	48	23	31	54	51	51	102	16
Ingeniería Física		Facultad de Ingeniería	Querétaro	39	18	57	19	8	27	7	3	10	26	11	37	17
Licenciatura en Estudios Literarios (3 Líneas Terminales y 1 tronco común)		Facultad de Lenguas y Letras	Querétaro	11	34	45	9	28	37	22	35	57	31	63	94	18
Licenciatura en Lenguas Modernas en Español (4 Líneas Terminales)		Facultad de Lenguas y Letras	Querétaro	6	28	34	5	22	27	16	77	93	21	99	120	19
Licenciatura en Lenguas Modernas en Francés (4 Líneas Terminales)		Facultad de Lenguas y Letras	Querétaro	5	13	18	5	11	16	8	25	33	13	36	49	20
Licenciatura en Lenguas Modernas en Inglés (5 Líneas Terminales)		Facultad de Lenguas y Letras	Querétaro	27	51	78	18	45	63	56	115	171	74	160	234	21
<b>TOTAL</b>				<b>315</b>	<b>346</b>	<b>661</b>	<b>175</b>	<b>227</b>	<b>402</b>	<b>437</b>	<b>583</b>	<b>1020</b>	<b>612</b>	<b>810</b>	<b>1422</b>	

NIVEL	ESCUELA / FACULTAD / CENTRO / DES	MUNICIPIO	ASPIRANTES			NUEVO INGRESO			REINGRESO			MATRÍCULA TOTAL		
			H	M	Total	H	M	Total	H	M	Total	H	M	Total
MAESTRÍA														
Maestría en Gestión Integrada de Cuencas	Facultad de Ciencias Naturales	Querétaro	0	0	0	3	5	8	6	6	12	9	11	20
Maestría en Enseñanza de Estudios Literarios	Facultad de Lenguas y Letras	Querétaro	0	0	0	0	0	0	4	4	5	1	4	5
Maestría en Lingüística (2 Líneas Terminales)	Facultad de Lenguas y Letras	Querétaro	0	0	0	0	0	0	15	15	20	5	15	20
Maestría en Estudios Multidisciplinarios Sobre el Trabajo	Facultad de Psicología	Querétaro	0	0	0	0	0	0	9	9	11	2	9	11
Maestría en Ciencia y Tecnología Ambiental	Facultad de Química	Querétaro	0	0	0	3	9	12	13	13	16	6	22	28
Maestría en Creación Educativa	Secretaría Académica	Querétaro	0	0	0	0	0	0	13	13	20	7	13	20
<b>TOTAL</b>			<b>0</b>	<b>0</b>	<b>0</b>	<b>6</b>	<b>14</b>	<b>20</b>	<b>60</b>	<b>60</b>	<b>84</b>	<b>30</b>	<b>74</b>	<b>104</b>
DOCTORADO														
Doctorado en Lingüística	Facultad de Lenguas y Letras	Querétaro	0	0	0	3	9	12	4	4	5	4	13	17
<b>TOTAL</b>			<b>0</b>	<b>0</b>	<b>0</b>	<b>3</b>	<b>9</b>	<b>12</b>	<b>4</b>	<b>4</b>	<b>5</b>	<b>4</b>	<b>13</b>	<b>17</b>
<b>TOTAL DEL CAMPUS AEROPUERTO</b>			<b>316</b>	<b>351</b>	<b>667</b>	<b>185</b>	<b>254</b>	<b>439</b>	<b>464</b>	<b>650</b>	<b>1114</b>	<b>649</b>	<b>904</b>	<b>1553</b>

NOMBRE DEL CAMPUS: AMEALCO	NIVEL	ESCUELA / FACULTAD / CENTRO / DES	MUNICIPIO	ASPIRANTES			NUEVO INGRESO			REINGRESO			MATRÍCULA TOTAL		
				H	M	Total	H	M	Total	H	M	Total	H	M	Total
LICENCIATURA															
Contador Público	Facultad de Contaduría y Administración	Amealco	14	19	33	5	14	19	23	31	54	28	45	73	
Licenciatura en Administración	Facultad de Contaduría y Administración	Amealco	6	16	22	5	13	18	8	25	33	13	38	51	
Licenciatura en Negocio Turísticos	Facultad de Contaduría y Administración	Amealco	0	0	0	0	0	0	0	10	10	0	10	10	
Licenciatura en Desarrollo Local	Facultad de Cs. Políticas y Sociales	Amealco	8	13	21	5	10	15	15	16	31	20	26	46	
Licenciatura en Derecho (2 planes de estudio)	Facultad de Derecho	Amealco	11	27	38	8	21	29	14	30	44	22	51	73	
Ingeniería Agroindustrial	Facultad de Ingeniería	Amealco	13	11	24	0	0	0	11	10	21	11	10	21	
<b>TOTAL</b>			<b>52</b>	<b>86</b>	<b>138</b>	<b>23</b>	<b>58</b>	<b>81</b>	<b>71</b>	<b>122</b>	<b>193</b>	<b>94</b>	<b>180</b>	<b>274</b>	
<b>TOTAL DEL CAMPUS AMEALCO</b>			<b>52</b>	<b>86</b>	<b>138</b>	<b>23</b>	<b>58</b>	<b>81</b>	<b>71</b>	<b>122</b>	<b>193</b>	<b>94</b>	<b>180</b>	<b>274</b>	

NOMBRE DEL CAMPUS: AMAZCALA	NIVEL	ESCUELA / FACULTAD / CENTRO / DES	MUNICIPIO	ASPIRANTES			NUEVO INGRESO			REINGRESO			MATRÍCULA TOTAL		
				H	M	Total	H	M	Total	H	M	Total	H	M	Total
LICENCIATURA															
Ingeniería Agroindustrial	Facultad de Ingeniería	El Marqués	23	11	34	6	1	7	22	17	39	28	18	46	
<b>TOTAL</b>			<b>23</b>	<b>11</b>	<b>34</b>	<b>6</b>	<b>1</b>	<b>7</b>	<b>22</b>	<b>17</b>	<b>39</b>	<b>28</b>	<b>18</b>	<b>46</b>	

NOMBRE DEL CAMPUS: AMAZCALA	NIVEL	ESCUELA / FACULTAD / CENTRO / DES	MUNICIPIO	ASPIRANTES			NUEVO INGRESO			REINGRESO			MATRÍCULA TOTAL		
				H	M	Total	H	M	Total	H	M	Total	H	M	Total
MAESTRÍA															
Maestría en Ciencias (Ingeniería de Biosistemas)	Facultad de Ingeniería	El Marqués	0	0	0	6	2	8	3	5	8	9	7	16	
<b>TOTAL</b>			<b>0</b>	<b>0</b>	<b>0</b>	<b>6</b>	<b>2</b>	<b>8</b>	<b>3</b>	<b>5</b>	<b>8</b>	<b>9</b>	<b>7</b>	<b>16</b>	
<b>TOTAL DEL CAMPUS AMAZCALA</b>			<b>23</b>	<b>11</b>	<b>34</b>	<b>12</b>	<b>3</b>	<b>15</b>	<b>25</b>	<b>22</b>	<b>47</b>	<b>37</b>	<b>25</b>	<b>62</b>	

**NOMBRE DEL CAMPUS: CADEREYTA**

NIVEL	ESCUELA / FACULTAD / CENTRO / DES	MUNICIPIO	ASPIRANTES			NUEVO INGRESO			REINGRESO			MATRÍCULA		
			H	M	Total	H	M	Total	H	M	Total	H	M	Total
<b>LICENCIATURA</b>														
Licenciatura en Administración	Facultad de Contaduría y Administración	Cadereyta	24	29	53	17	19	36	56	75	131	73	94	167
Licenciatura en Negocios Turísticos	Facultad de Contaduría y Administración	Cadereyta	0	0	0	0	0	0	8	28	36	8	28	36
Contador Público	Facultad de Contaduría y Administración	Cadereyta	31	30	61	14	16	30	0	0	0	14	16	30
Licenciatura en Derecho (2 planes de estudio)	Facultad de Derecho	Cadereyta	25	44	69	21	40	61	76	78	154	97	118	215
<b>TOTAL</b>			80	103	183	52	75	127	140	181	321	192	256	448
<b>TOTAL DEL CAMPUS CADEREYTA</b>														
			80	103	183	52	75	127	140	181	321	192	256	448

**NOMBRE DEL CAMPUS: LA CAPILLA**

NIVEL	ESCUELA / FACULTAD / CENTRO / DES	MUNICIPIO	ASPIRANTES			NUEVO INGRESO			REINGRESO			MATRÍCULA TOTAL		
			H	M	Total	H	M	Total	H	M	Total	H	M	Total
<b>TSU/PA</b>														
Tecnico Superior en Protesis Dental	Facultad de Medicina	Querétaro	8	6	14	7	5	12	3	10	13	10	15	25
<b>TOTAL</b>			8	6	14	7	5	12	3	10	13	10	15	25

NIVEL	ESCUELA / FACULTAD / CENTRO / DES	MUNICIPIO	ASPIRANTES			NUEVO INGRESO			REINGRESO			MATRÍCULA TOTAL		
			H	M	Total	H	M	Total	H	M	Total	H	M	Total
<b>LICENCIATURA</b>														
Médico General	Facultad de Medicina	Querétaro	513	838	1351	30	29	59	298	296	594	328	325	653
Licenciado en Optometría	Facultad de Medicina	Querétaro	7	24	31	6	22	28	0	0	0	6	22	28
Licenciatura en Odontología	Facultad de Medicina	Querétaro	58	196	254	7	23	30	61	199	260	68	222	290
<b>TOTAL</b>			578	1058	1636	43	74	117	359	495	854	402	569	971

ESPECIALIDAD	ESCUELA / FACULTAD / CENTRO / DES	MUNICIPIO	ASPIRANTES			NUEVO INGRESO			REINGRESO			MATRÍCULA TOTAL		
			H	M	Total	H	M	Total	H	M	Total	H	M	Total
Especialidad en Anestesiología	Facultad de Medicina	Querétaro	0	0	0	2	10	12	4	3	7	6	13	19
Especialidad en Cirugía General	Facultad de Medicina	Querétaro	0	0	0	9	1	10	8	2	10	17	3	20
Especialidad en Endodoncia	Facultad de Medicina	Querétaro	0	0	0	0	0	0	5	16	21	5	16	21
Especialidad en Geriátrica	Facultad de Medicina	Querétaro	0	0	0	1	2	3	5	12	17	6	14	20
Especialidad en Gineco-Obstetricia	Facultad de Medicina	Querétaro	0	0	0	5	5	10	3	10	13	8	15	23
Especialidad en Medicina Familiar	Facultad de Medicina	Querétaro	0	0	0	7	15	22	8	29	37	15	44	59
Especialidad en Medicina Integrada	Facultad de Medicina	Querétaro	0	0	0	0	3	3	2	1	3	2	4	6
Especialidad en Medicina Interna	Facultad de Medicina	Querétaro	0	0	0	10	2	12	5	1	6	15	3	18
Especialidad en Odontopediatría	Facultad de Medicina	Querétaro	0	0	0	0	0	0	4	18	22	4	18	22
Especialidad en Ortodoncia	Facultad de Medicina	Querétaro	0	0	0	0	0	0	5	16	21	5	16	21
Especialidad en Pediatría Médica	Facultad de Medicina	Querétaro	0	0	0	4	8	12	1	9	10	5	17	22
Especialidad en Rehabilitación Bucal	Facultad de Medicina	Querétaro	0	0	0	0	0	0	6	3	9	6	3	9
Especialidad en Traumatología y Ortopedia	Facultad de Medicina	Querétaro	0	0	0	2	1	3	8	1	9	10	2	12
Especialidad en Urgencias Médico Quirúrgicas	Facultad de Medicina	Querétaro	0	0	0	9	5	14	1	3	4	10	8	18
Especialidad Médica y Quirúrgica de los Padecimientos de la Columna Vertebral	Facultad de Medicina	Querétaro	0	0	0	3	0	3	0	0	0	3	0	3
<b>TOTAL</b>			0	0	0	52	52	104	65	124	189	117	176	293



MAESTRÍA	H	M	Total	H	M	Total	H	M	Total	H	M	Total	H	M	Total
Maestría en Ciencias en Biomedicina	0	0	0	3	5	8	0	2	2	3	7	10	0	0	0
Maestría en Ciencias en Neurometabolismo	0	0	0	4	5	9	0	4	4	4	9	13	0	0	0
Maestría en Investigación Médica (3 Líneas Terminales)	0	0	0	3	10	13	3	9	12	6	19	25	0	0	0
<b>TOTAL</b>	<b>0</b>	<b>0</b>	<b>0</b>	<b>10</b>	<b>20</b>	<b>30</b>	<b>3</b>	<b>15</b>	<b>18</b>	<b>13</b>	<b>35</b>	<b>48</b>			

DOCTORADO	H	M	Total	H	M	Total	H	M	Total	H	M	Total	H	M	Total
Doctorado en Ciencias de la Salud *	0	0	0	0	0	0	0	0	0	0	0	0	0	0	0
Doctorado en Investigación Médica *	0	0	0	0	0	0	0	0	0	0	0	0	0	0	0
<b>TOTAL</b>	<b>0</b>	<b>0</b>	<b>0</b>	<b>0</b>	<b>0</b>	<b>0</b>	<b>0</b>	<b>0</b>	<b>0</b>	<b>0</b>	<b>0</b>	<b>0</b>	<b>0</b>	<b>0</b>	<b>0</b>
<b>TOTAL DEL CAMPUS LA CAPILLA</b>	<b>586</b>	<b>1,064</b>	<b>1,650</b>	<b>112</b>	<b>151</b>	<b>263</b>	<b>430</b>	<b>644</b>	<b>1,074</b>	<b>542</b>	<b>795</b>	<b>1,337</b>			

Nota: Se incluyen estos programas de Doctorado porque se reportan en el Informe 911 como en Liquidación (sólo tienen egresados o titulados).

NOMBRE DEL CAMPUS: CORREGIDORA	ESCUELA / FACULTAD / CENTRO / DES	MUNICIPIO	ASPIRANTES			NUEVO INGRESO			REINGRESO			MATRÍCULA TOTAL		
			H	M	Total	H	M	Total	H	M	Total	H	M	Total
LICENCIATURA Licenciatura en Educación Física y Ciencias del Deporte (2 planes de estudio)	Facultad de Enfermería	Corregidora	133	31	164	34	8	42	114	44	158	148	52	200
			103	340	443	19	55	74	60	191	251	79	246	325
			<b>TOTAL</b>	<b>236</b>	<b>371</b>	<b>607</b>	<b>53</b>	<b>63</b>	<b>116</b>	<b>174</b>	<b>235</b>	<b>409</b>	<b>227</b>	<b>298</b>
Licenciatura en Fisioterapia	Facultad de Enfermería	Corregidora	236	371	607	53	63	116	174	235	409	227	298	525
			236	371	607	53	63	116	174	235	409	227	298	525
			<b>TOTAL DEL CAMPUS CORREGIDORA</b>	<b>236</b>	<b>371</b>	<b>607</b>	<b>53</b>	<b>63</b>	<b>116</b>	<b>174</b>	<b>235</b>	<b>409</b>	<b>227</b>	<b>298</b>

NOMBRE DEL CAMPUS: CENTRO UNIVERSITARIO	ESCUELA / FACULTAD / CENTRO / DES	MUNICIPIO	ASPIRANTES			NUEVO INGRESO			REINGRESO			MATRÍCULA TOTAL		
			H	M	Total	H	M	Total	H	M	Total	H	M	Total
LICENCIATURA Licenciatura en Artes Escénicas (3 Líneas Terminales)	Facultad de Bellas Artes	Querétaro	16	38	54	14	34	48	24	82	106	38	116	154
			89	130	219	26	37	63	209	288	497	235	325	560
			8	6	14	6	6	12	33	17	50	39	23	62
Licenciatura en Artes Visuales (2 Líneas Terminales)	Facultad de Bellas Artes	Querétaro	58	21	79	37	9	46	131	62	193	168	71	239
			0	0	0	0	0	0	12	28	40	12	28	40
			26	32	58	24	26	50	44	29	73	68	55	123
Licenciatura en Restauración de Bienes Muebles	Facultad de Contaduría y Administración	Querétaro	116	169	285	67	79	146	334	499	833	401	578	979
			98	146	244	35	61	96	306	360	666	341	421	762
			56	24	80	34	15	49	76	98	174	110	113	223
Licenciatura en Administración Financiera	Facultad de Contaduría y Administración	Querétaro	43	29	72	31	17	48	90	59	149	121	76	197
			19	44	63	15	34	49	37	68	105	52	102	154
			20	95	115	8	40	48	43	123	166	51	163	214
Licenciatura en Negocios Turísticos	Facultad de Contaduría y Administración	Querétaro	177	317	494	53	74	127	175	235	410	228	309	537
			41	40	81	16	12	28	53	59	112	69	71	140
			70	125	195	19	31	50	73	102	175	92	133	225
Licenciatura en Comunicación y Periodismo	Facultad de Ciencias Políticas y Sociales	Querétaro	13	15	28	11	15	26	28	32	60	39	47	86
			11	27	38	7	19	26	42	57	99	49	76	125
			33	73	106	20	39	59	66	96	162	86	135	221
Licenciatura en Sociología	Facultad de Ciencias Políticas y Sociales	Querétaro	350	466	816	142	169	311	782	925	1707	924	1,094	2,018
			28	191	219	13	46	59	62	312	374	75	358	433
			165	118	283	34	27	61	94	93	187	128	120	248
Licenciatura en Derecho (3 planes de estudio)	Facultad de Derecho	Querétaro	350	466	816	142	169	311	782	925	1707	924	1,094	2,018
			28	191	219	13	46	59	62	312	374	75	358	433
			165	118	283	34	27	61	94	93	187	128	120	248
Licenciatura en Enfermería (2 planes de estudio)	Facultad de Enfermería	Querétaro	165	118	283	34	27	61	94	93	187	128	120	248
			165	118	283	34	27	61	94	93	187	128	120	248
			165	118	283	34	27	61	94	93	187	128	120	248

Facultad de Ingeniería	Querétaro	278	71	349	55	12	67	318	65	383	373	77	450
Ingeniería Civil (3 planes de estudio)	Querétaro	160	34	194	55	17	72	218	44	262	273	61	334
Ingeniería en Automatización (7 Líneas Terminales, 4 planes de estudio)	Querétaro	83	42	125	20	15	35	13	8	21	33	23	56
Ingeniería Industrial y de Manufactura **	Querétaro	69	63	132	9	11	20	61	100	161	70	111	181
Licenciatura en Diseño Industrial	Querétaro	13	13	26	6	6	12	27	30	57	33	36	69
Licenciatura en Matemáticas Aplicadas	Querétaro	7	38	45	6	28	34	5	70	75	11	98	109
Licenciatura en Innovación y Gestión Educativa (4 Líneas Terminales y 1 Línea Básica)	Querétaro	0	0	0	2	2	4	225	635	860	227	637	864
Licenciatura en Psicología (4 Áreas terminales y 1 área básica)	Querétaro	60	79	139	20	24	44	41	51	92	61	75	136
Ingeniería en Biotecnología	Querétaro	156	258	414	69	64	133	0	0	0	69	64	133
Tronco Común de Química	Querétaro	0	0	0	0	0	0	25	31	56	25	31	56
Ingeniería Química Ambiental	Querétaro	0	0	0	0	0	0	42	80	122	42	82	124
Ingeniería Química en Alimentos (2 planes de estudio)	Querétaro	0	0	0	0	0	0	67	37	104	67	37	104
Ingeniería Química en Materiales	Querétaro	0	0	0	0	0	0	10	10	20	10	10	20
Químico Agrícola	Querétaro	0	0	0	0	0	0	13	9	22	13	9	22
Licenciatura en Biotecnología *	Querétaro	0	0	0	0	0	0	7	8	15	7	8	15
Ingeniero Agroquímico	Querétaro	0	0	0	0	0	0	55	130	185	55	131	186
Químico Farmacéutico Biólogo	Querétaro	0	0	0	0	1	1	1	1	1	1	1	1
<b>TOTAL</b>	<b>Querétaro</b>	<b>2,263</b>	<b>2,704</b>	<b>4,967</b>	<b>854</b>	<b>972</b>	<b>1,826</b>	<b>3,841</b>	<b>4,932</b>	<b>8,773</b>	<b>4,695</b>	<b>5,904</b>	<b>10,599</b>

Notas: \* Programa que ya no tiene nuevo ingreso. \*\* Incluye matrícula de SIn, ya que el programa sólo se oferta en Querétaro.

ESPECIALIDAD	Querétaro	H	M	Total	H	M	Total	H	M	Total	H	M	Total
Facultad de Bellas Artes	Querétaro	0	0	0	2	4	6	1	3	4	3	7	10
Especialidad en Diseño WEB	Querétaro	0	0	0	2	3	5	0	0	0	2	3	5
Especialidad en Proyectos Artísticos	Querétaro	0	0	0	3	8	11	0	0	0	3	8	11
Especialidad en Familias y Prevención de la Violencia	Querétaro	0	0	0	0	0	0	0	0	0	0	0	0
Especialidad en Gestión para el Desarrollo Comunitario *	Querétaro	0	0	0	0	0	0	0	0	0	0	0	0
Especialidad en Procesos Electorales y Campañas Políticas	Querétaro	0	0	0	3	2	5	1	1	2	4	3	7
Especialidad en Derecho Constitucional y Amparo *	Querétaro	0	0	0	0	0	0	0	0	0	0	0	0
Especialidad en Derecho Corporativo	Querétaro	0	0	0	2	1	3	8	17	25	10	18	28
Especialidad en Derecho del Trabajo	Querétaro	0	0	0	1	0	1	8	10	18	9	10	19
Especialidad en Derecho Familiar, Civil y Mercantil	Querétaro	0	0	0	0	0	0	13	14	27	13	14	27
Especialidad en Derecho Fiscal	Querétaro	0	0	0	0	0	0	3	13	16	3	13	16
Especialidad en Derecho Notarial	Querétaro	0	0	0	0	0	0	14	14	28	14	14	28
Especialidad en Derecho Privado *	Querétaro	0	0	0	0	0	0	0	0	0	0	0	0
Especialidad en Derecho Penal *	Querétaro	0	0	0	0	0	0	0	0	0	0	0	0
Especialidad en Justicia Constitucional y Amparo	Querétaro	0	0	0	0	0	0	15	9	24	15	9	24
Especialidad en Proceso Penal Acusatorio	Querétaro	0	0	0	0	0	0	14	16	30	14	16	30
Especialidad en Salud Pública	Querétaro	0	0	0	0	0	0	2	6	8	2	6	8
Especialidad en Clínica de los Padecimientos Subjetivos *	Querétaro	0	0	0	0	0	0	0	0	0	0	0	0
Especialidad en Enseñanza y Aprendizajes Escolares	Querétaro	0	0	0	0	0	0	0	13	13	0	13	13
Especialidad en Bioquímica Clínica	Querétaro	0	0	0	2	10	12	1	0	1	3	10	13
Especialidad en Instrumentación Analítica	Querétaro	0	0	0	2	6	8	0	0	0	2	6	8
<b>TOTAL</b>	<b>Querétaro</b>	<b>0</b>	<b>0</b>	<b>0</b>	<b>17</b>	<b>34</b>	<b>51</b>	<b>80</b>	<b>116</b>	<b>196</b>	<b>97</b>	<b>150</b>	<b>247</b>

MAESTRIA	H	M	Total	H	M	Total	H	M	Total	H	M	Total
Facultad de Bellas Artes	0	0	0	0	0	0	2	10	12	2	10	12
Facultad de Contaduría y Administración	0	0	0	62	46	108	162	157	319	224	203	427
Facultad de Contaduría y Administración	0	0	0	0	0	0	4	3	7	4	3	7
Facultad de Contaduría y Administración	0	0	0	0	0	0	1	1	2	1	1	2
Facultad de Contaduría y Administración	0	0	0	0	0	0	15	3	18	15	3	18
Facultad de Contaduría y Administración	0	0	0	0	0	0	12	14	26	12	14	26
Facultad de Contaduría y Administración	0	0	0	11	14	25	26	39	65	37	53	90
Facultad de Ciencias Políticas y Sociales	0	0	0	3	4	7	0	0	0	3	4	7
Facultad de Ciencias Políticas y Sociales	0	0	0	0	0	0	0	5	8	5	3	8
Facultad de Derecho	0	0	0	3	1	4	41	29	70	44	30	74
Facultad de Derecho	0	0	0	10	6	16	10	14	24	20	20	40
Facultad de Derecho	0	0	0	3	1	4	2	2	4	5	3	8
Facultad de Ingeniería	0	0	0	2	2	4	2	4	6	4	6	10
Facultad de Ingeniería	0	0	0	22	4	26	53	21	74	75	25	100
Facultad de Ingeniería	0	0	0	0	0	0	0	0	0	0	0	0
Facultad de Ingeniería	0	0	0	4	1	5	3	5	8	7	6	13
Facultad de Ingeniería	0	0	0	4	2	6	9	4	13	13	6	19
Facultad de Ingeniería	0	0	0	0	0	0	1	1	2	1	1	2
Facultad de Ingeniería	0	0	0	2	2	4	9	13	22	11	15	26
Facultad de Ingeniería	0	0	0	4	3	7	21	1	22	25	4	29
Facultad de Ingeniería	0	0	0	2	2	4	9	6	15	11	8	19
Facultad de Psicología	0	0	0	0	5	5	0	6	6	0	11	11
Facultad de Psicología	0	0	0	5	7	12	4	12	16	9	19	28
Facultad de Psicología	0	0	0	0	0	0	3	9	12	3	9	12
Facultad de Psicología	0	0	0	11	14	25	9	13	22	20	27	47
Facultad de Psicología	0	0	0	1	10	11	4	15	19	5	25	30
Facultad de Psicología	0	0	0	0	0	0	0	0	0	0	0	0
Facultad de Química	0	0	0	6	24	30	6	17	23	12	41	53
Facultad de Química	0	0	0	4	3	7	6	5	11	10	8	18
Facultad de Química	0	0	0	2	8	10	5	3	8	7	11	18
TOTAL	0	0	0	161	159	320	424	410	834	585	569	1,154

Nota: \* Programas que ya no tienen nuevo ingreso o en liquidación. \*\*La Maestría en Ciencias (Nanotecnología) es una Línea Terminal.

DOCTORADO	H	M	Total	H	M	Total	H	M	Total	H	M	Total
Facultad de Contaduría y Administración	0	0	0	0	0	0	13	11	24	13	11	24
Facultad de Contaduría y Administración	0	0	0	0	0	0	8	6	14	8	6	14
Facultad de Contaduría y Administración	0	0	0	5	7	12	20	8	28	25	15	40
Facultad de Psicología	0	0	0	0	0	0	0	0	0	0	0	0
Facultad de Psicología	0	0	0	0	0	0	0	0	0	0	0	0
Facultad de Ingeniería	0	0	0	3	1	4	23	9	32	26	10	36
Facultad de Ingeniería	0	0	0	1	5	6	9	16	25	10	21	31
Facultad de Química	0	0	0	4	1	5	1	5	6	5	6	11
TOTAL	0	0	0	13	14	27	74	55	129	87	69	156
TOTAL DEL CAMPUS CENTRO UNIVERSITARIO	2,263	2,704	4,967	1,045	1,179	2,224	4,419	5,513	9,932	5,464	6,692	12,156



NOMBRE DEL CAMPUS: CENTRO HISTÓRICO										MATRÍCULA									
NIVEL	ESCUELA / FACULTAD / CENTRO / DES	MUNICIPIO			ASPIRANTES			NUEVO INGRESO			REINGRESO			MATRÍCULA TOTAL					
		H	M	Total	H	M	Total	H	M	Total	H	M	Total	H	M	Total			
LICENCIATURA																			
Licenciatura en Antropología (2 planes de estudio)	Facultad de Filosofía	Querétaro	10	19	29	10	20	30	42	58	100	52	78	130					151
Licenciatura en Filosofía (3 Líneas Terminales)	Facultad de Filosofía	Querétaro	20	18	38	16	16	32	68	28	96	84	44	128					152
Licenciatura en Historia (4 Líneas Terminales)	Facultad de Filosofía	Querétaro	11	13	24	11	12	23	38	31	69	49	43	92					153
<b>TOTAL</b>		<b>Querétaro</b>	<b>41</b>	<b>50</b>	<b>91</b>	<b>37</b>	<b>48</b>	<b>85</b>	<b>148</b>	<b>117</b>	<b>265</b>	<b>185</b>	<b>165</b>	<b>350</b>					
MAESTRÍA																			
Maestría en Estudios Amerindios y Educación Bilingüe	Facultad de Filosofía	Querétaro	0	0	0	0	0	0	8	9	17	8	9	17					154
Maestría en Estudios Antropológicos en Sociedades Contemporáneas	Facultad de Filosofía	Querétaro	0	0	0	0	0	0	7	8	15	7	8	15					155
Maestría en Estudios Históricos	Facultad de Filosofía	Querétaro	0	0	0	5	8	13	2	6	8	7	14	21					156
Maestría en Filosofía Contemporánea Aplicada	Facultad de Filosofía	Querétaro	0	0	0	0	0	0	7	10	17	7	10	17					157
<b>TOTAL</b>		<b>Querétaro</b>	<b>0</b>	<b>0</b>	<b>0</b>	<b>5</b>	<b>8</b>	<b>13</b>	<b>24</b>	<b>33</b>	<b>57</b>	<b>29</b>	<b>41</b>	<b>70</b>					

NOMBRE DEL CAMPUS: CENTRO HISTÓRICO										MATRÍCULA										
NIVEL	ESCUELA / FACULTAD / CENTRO / DES	MUNICIPIO			ASPIRANTES			NUEVO INGRESO			REINGRESO			MATRÍCULA TOTAL						
		H	M	Total	H	M	Total	H	M	Total	H	M	Total	H	M	Total				
DOCTORADO																				
Doctorado en Estudios Interdisciplinarios en Pensamiento, Cultura y Sociedad	Facultad de Filosofía	Querétaro	0	0	0	0	0	0	3	9	12	3	9	12						158
<b>TOTAL</b>		<b>Querétaro</b>	<b>0</b>	<b>0</b>	<b>0</b>	<b>0</b>	<b>0</b>	<b>0</b>	<b>3</b>	<b>9</b>	<b>12</b>	<b>3</b>	<b>9</b>	<b>12</b>						
<b>TOTAL DEL CAMPUS CENTRO HISTÓRICO</b>			<b>41</b>	<b>50</b>	<b>91</b>	<b>42</b>	<b>56</b>	<b>98</b>	<b>175</b>	<b>159</b>	<b>334</b>	<b>217</b>	<b>215</b>	<b>432</b>						

NOMBRE DEL CAMPUS: JALPAN										MATRÍCULA										
NIVEL	ESCUELA / FACULTAD / CENTRO / DES	MUNICIPIO			ASPIRANTES			NUEVO INGRESO			REINGRESO			MATRÍCULA TOTAL						
		H	M	Total	H	M	Total	H	M	Total	H	M	Total	H	M	Total				
LICENCIATURA																				
Contador Público	Facultad de Contaduría y Administración	Jalpan	12	15	27	11	12	23	20	43	63	31	55	86						159
Licenciatura en Administración	Facultad de Contaduría y Administración	Jalpan	8	25	33	6	20	26	22	48	70	28	68	96						160
Licenciatura en Negocios Turísticos	Facultad de Contaduría y Administración	Jalpan	0	0	0	0	0	0	1	0	1	1	0	1						161
Licenciatura en Derecho (2 planes de estudio)	Facultad de Derecho	Jalpan	15	23	38	12	17	29	30	34	64	42	51	93						162
Licenciatura en Enfermería (2 planes de estudio)	Facultad de Enfermería	Jalpan	0	0	0	0	0	0	10	20	30	10	20	30						163
<b>TOTAL</b>		<b>Jalpan</b>	<b>35</b>	<b>63</b>	<b>98</b>	<b>29</b>	<b>49</b>	<b>78</b>	<b>83</b>	<b>145</b>	<b>228</b>	<b>112</b>	<b>194</b>	<b>306</b>						
<b>TOTAL DEL CAMPUS JALPAN</b>			<b>35</b>	<b>63</b>	<b>98</b>	<b>29</b>	<b>49</b>	<b>78</b>	<b>83</b>	<b>145</b>	<b>228</b>	<b>112</b>	<b>194</b>	<b>306</b>						

NOMBRE DEL CAMPUS: JURIQUELLA		MATRICULA															
NIVEL	ESCUELA / FACULTAD / CENTRO / DES	MUNICIPIO	ASPIRANTES			NUEVO INGRESO			REINGRESO			MATRICULA TOTAL					
			H	M	Total	H	M	Total	H	M	Total	H	M	Total			
LICENCIATURA																	
Licenciatura en Biología (2 planes de estudio)	Facultad de Ciencias Naturales	Querétaro	34	43	77	10	13	23	79	106	185	89	119	208	164		
Licenciatura en Horticultura Ambiental	Facultad de Ciencias Naturales	Querétaro	14	26	40	6	15	21	27	43	70	33	58	91	165		
Médico Veterinario Zootecnista (2 planes de estudio)	Facultad de Ciencias Naturales	Querétaro	100	171	271	14	30	44	148	188	336	162	218	380	166		
Licenciatura en Nutrición	Facultad de Ciencias Naturales	Querétaro	40	142	182	5	34	39	32	201	233	37	235	272	167		
Licenciatura en Administración de Tecnologías de Información	Facultad de Informática	Querétaro	6	5	11	6	4	10	15	4	19	21	8	29	168		
Licenciatura en Informática (3 planes de estudio)	Facultad de Informática	Querétaro	18	10	28	9	6	15	61	31	92	70	37	107	169		
Ingeniería de Software (2 planes de estudio)	Facultad de Informática	Querétaro	125	16	141	45	6	51	203	28	231	248	34	282	170		
Ingeniería en Computación (3 planes de estudio)	Facultad de Informática	Querétaro	53	10	63	31	4	35	108	17	125	139	21	160	171		
Ingeniería en Telecomunicaciones y Redes ( 2 planes de estudio)	Facultad de Informática	Querétaro	21	4	25	13	1	14	80	19	99	93	20	113	172		
<b>TOTAL</b>			<b>411</b>	<b>427</b>	<b>838</b>	<b>139</b>	<b>113</b>	<b>252</b>	<b>753</b>	<b>637</b>	<b>1,390</b>	<b>892</b>	<b>750</b>	<b>1,642</b>			

NOMBRE DEL CAMPUS: JURIQUELLA		MATRICULA															
NIVEL	ESCUELA / FACULTAD / CENTRO / DES	MUNICIPIO	ASPIRANTES			NUEVO INGRESO			REINGRESO			MATRICULA TOTAL					
			H	M	Total	H	M	Total	H	M	Total	H	M	Total			
MAESTRIA																	
Maestría en Ciencias (Recursos Bióticos)	Facultad de Ciencias Naturales	Querétaro	0	0	0	0	0	0	0	2	2	0	2	2	173		
Maestría en Nutrición Humana	Facultad de Ciencias Naturales	Querétaro	0	0	0	0	0	0	7	18	25	7	18	25	174		
Maestría en Salud y Producción Animal Sustentable	Facultad de Ciencias Naturales	Querétaro	0	0	0	7	9	16	14	9	23	21	18	39	175		
Maestría en Ciencias Biológicas	Facultad de Ciencias Naturales	Querétaro	0	0	0	8	7	15	9	6	15	17	13	30	176		
Maestría en Ciencias de la Nutrición Humana	Facultad de Ciencias Naturales	Querétaro	0	0	0	5	13	18	0	0	0	5	13	18	177		
Maestría en Ciencias de la Computación	Facultad de Informática	Querétaro	0	0	0	0	0	0	8	2	10	8	2	10	178		
Maestría en Ingeniería de Software Distribuido	Facultad de Informática	Querétaro	0	0	0	0	0	0	1	1	2	1	1	2	179		
Maestría en Sistemas de Información: Gestión y Tecnología	Facultad de Informática	Querétaro	0	0	0	12	7	19	30	8	38	42	15	57	180		
Maestría en Software Embebido	Facultad de Informática	Querétaro	0	0	0	5	0	5	15	1	16	20	1	21	181		
<b>TOTAL</b>			<b>0</b>	<b>0</b>	<b>0</b>	<b>37</b>	<b>36</b>	<b>73</b>	<b>84</b>	<b>47</b>	<b>131</b>	<b>121</b>	<b>83</b>	<b>204</b>			

NOMBRE DEL CAMPUS: JURIQUELLA		MATRICULA															
NIVEL	ESCUELA / FACULTAD / CENTRO / DES	MUNICIPIO	ASPIRANTES			NUEVO INGRESO			REINGRESO			MATRICULA TOTAL					
			H	M	Total	H	M	Total	H	M	Total	H	M	Total			
DOCTORADO																	
Doctorado en Ciencias Biológicas	Facultad de Ciencias Naturales	Querétaro	0	0	0	6	11	17	12	20	32	18	31	49	182		
Doctorado en Ciencias de la Computación	Facultad de Informática	Querétaro	0	0	0	4	3	7	5	0	5	9	3	12	183		
Doctorado en Tecnología Educativa	Facultad de Informática	Querétaro	0	0	0	6	4	10	4	7	11	10	11	21	184		
<b>TOTAL</b>			<b>0</b>	<b>0</b>	<b>0</b>	<b>16</b>	<b>18</b>	<b>34</b>	<b>21</b>	<b>27</b>	<b>48</b>	<b>37</b>	<b>45</b>	<b>82</b>			
<b>TOTAL DEL CAMPUS JURIQUELLA</b>			<b>411</b>	<b>427</b>	<b>838</b>	<b>192</b>	<b>167</b>	<b>359</b>	<b>858</b>	<b>711</b>	<b>1,569</b>	<b>1,050</b>	<b>878</b>	<b>1,928</b>			

NOMBRE DEL CAMPUS: SAN JUAN DEL RIO		MATRÍCULA																
NIVEL	ESCUELA / FACULTAD / CENTRO / DES	MUNICIPIO	ASPIRANTES			NUEVO INGRESO			REINGRESO			MATRÍCULA TOTAL						
			H	M	Total	H	M	Total	H	M	Total	H	M	Total				
LICENCIATURA																		
Licenciatura en Artes Visuales (2 líneas terminales)	Facultad de Bellas Artes	San Juan del Río	15	26	41	8	17	25	35	47	82	43	64	107	185			
Licenciatura en Docencia del Arte	Facultad de Bellas Artes	San Juan del Río	0	0	0	0	0	0	5	7	12	5	7	12	186			
Licenciatura en Música (1 Línea Terminal y 1 tronco común)	Facultad de Bellas Artes	San Juan del Río	18	9	27	12	6	18	22	12	34	34	18	52	187			
Licenciatura en Administración	Facultad de Contaduría y Administración	San Juan del Río	35	59	94	17	32	49	63	140	203	80	172	252	188			
Licenciatura en Administración Financiera	Facultad de Contaduría y Administración	San Juan del Río	9	7	16	7	7	14	11	25	36	18	32	50	189			
Contador Público	Facultad de Contaduría y Administración	San Juan del Río	34	38	72	20	29	49	64	95	159	84	124	208	190			
Licenciatura en Negocios Turísticos	Facultad de Contaduría y Administración	San Juan del Río	0	0	0	0	0	0	22	47	69	22	47	69	191			
Licenciatura en Negocios y Comercio Internacional	Facultad de Contaduría y Administración	San Juan del Río	34	57	91	20	28	48	37	103	140	57	131	188	192			
Licenciatura en Derecho (2 planes de estudio)	Facultad de Derecho	San Juan del Río	75	113	188	37	41	78	164	221	385	201	262	463	193			
Licenciatura en Enfermería (2 planes de estudio)	Facultad de Enfermería	San Juan del Río	31	102	133	5	16	21	29	109	138	34	125	159	194			
Licenciatura en Arquitectura (2 líneas terminales).	Facultad de Ingeniería	San Juan del Río	43	26	69	5	5	10	33	28	61	38	33	71	195			
Ingeniero Electromecánico (4 Líneas Terminales)	Facultad de Ingeniería	San Juan del Río	40	7	47	8	0	8	66	7	73	74	7	81	196			
Ingeniería Mecánica Automotriz	Facultad de Ingeniería	San Juan del Río	98	3	101	3	0	3	2	0	2	5	0	5	197			
Licenciatura en Psicología (3 Areas Terminales y 1 Area basica))	Facultad de Psicología	San Juan del Río	0	0	0	0	0	0	45	161	206	45	161	206	198			
<b>TOTAL</b>		<b>TOTAL</b>	<b>432</b>	<b>447</b>	<b>879</b>	<b>142</b>	<b>181</b>	<b>323</b>	<b>598</b>	<b>1,002</b>	<b>1,600</b>	<b>740</b>	<b>1,183</b>	<b>1,923</b>				
MAESTRÍA																		
Maestría en Ciencias (Mecatrónica)	Facultad de Ingeniería	San Juan del Río	0	0	0	1	1	2	10	2	12	11	3	14	199			
<b>TOTAL</b>		<b>TOTAL</b>	<b>0</b>	<b>0</b>	<b>0</b>	<b>1</b>	<b>1</b>	<b>2</b>	<b>10</b>	<b>2</b>	<b>12</b>	<b>11</b>	<b>3</b>	<b>14</b>				
DOCTORADO																		
Doctorado en Mecatrónica	Facultad de Ingeniería	San Juan del Río	0	0	0	2	0	2	9	1	10	11	1	12	200			
<b>TOTAL</b>		<b>TOTAL</b>	<b>0</b>	<b>0</b>	<b>0</b>	<b>2</b>	<b>0</b>	<b>2</b>	<b>9</b>	<b>1</b>	<b>10</b>	<b>11</b>	<b>1</b>	<b>12</b>				
<b>TOTAL DEL CAMPUS SAN JUAN DEL RIO</b>		<b>432</b>	<b>447</b>	<b>879</b>	<b>145</b>	<b>182</b>	<b>327</b>	<b>617</b>	<b>1,005</b>	<b>1,622</b>	<b>1,622</b>	<b>762</b>	<b>1,187</b>	<b>1,949</b>				



NOMBRE DEL CAMPUS: TEQUISQUIAPAN														
NIVEL	ESCUELA / FACULTAD / CENTRO / DES	MUNICIPIO	ASPIRANTES			NUEVO INGRESO			MATRÍCULA					
			H	M	Total	H	M	Total	H	M	Total			
LICENCIATURA	Facultad de Contaduría y Administración	Tequisquiapan	14	23	37	13	22	35	0	0	0	13	22	35
TOTAL DEL CAMPUS TEQUISQUIAPAN			14	23	37	13	22	35	0	0	0	13	22	35

TOTAL MATRÍCULA ESCOLARIZADA	6,989	8,793	15,742	2,998	3,624	6,622	9,139	11,553	20,692	12,137	15,177	27,314
------------------------------	-------	-------	--------	-------	-------	-------	-------	--------	--------	--------	--------	--------

MODALIDAD: NO ESCOLARIZADA														
NOMBRE DEL CAMPUS: CENTRO HISTÓRICO	ESCUELA / FACULTAD / CENTRO / DES	MUNICIPIO	ASPIRANTES			NUEVO INGRESO			MATRÍCULA					
			H	M	Total	H	M	Total	H	M	Total			
MEDIA SUPERIOR	Escuela de Bachilleres	Querétaro	0	0	0	104	110	214	195	216	411	299	326	625
TOTAL DEL CAMPUS CENTRO HISTÓRICO			0	0	0	104	110	214	195	216	411	299	326	625


NOMBRE DEL CAMPUS: CENTRO UNIVERSITARIO	ESCUELA / FACULTAD / CENTRO / DES	MUNICIPIO	ASPIRANTES			NUEVO INGRESO			MATRÍCULA					
			H	M	Total	H	M	Total	H	M	Total			
LICENCIATURA	Facultad de Contaduría y Administración	Querétaro	5	10	15	5	10	15	20	50	70	25	60	85
Licenciatura en Administración (Modalidad Virtual)	Facultad de Contaduría y Administración	Querétaro	10	14	24	8	12	20	16	50	66	24	62	86
TOTAL DEL CAMPUS CENTRO UNIVERSITARIO			15	24	39	13	22	35	36	100	136	49	122	171

\* Programa que ya no tiene Nuevo Ingreso

TOTAL MATRÍCULA NO ESCOLARIZADA	15	24	39	117	132	249	251	316	547	348	448	796
---------------------------------	----	----	----	-----	-----	-----	-----	-----	-----	-----	-----	-----

TOTAL MATRÍCULA INSTITUCIÓN	6,964	8,817	15,781	3,115	3,756	6,871	9,370	11,869	21,239	12,485	15,625	28,110
-----------------------------	-------	-------	--------	-------	-------	-------	-------	--------	--------	--------	--------	--------

Nota: Información al 30 de septiembre de 2015

  
**M.C. DARIO HURTADO MALDONADO**  
 DIRECTOR DE SERVICIOS ACADÉMICOS  
 NOMBRE Y FIRMA DEL DIRECTOR DE SERVICIOS ESCOLARES

  
**DR. RAÚL FRANCISCO PINEDA LÓPEZ**  
 DIRECTOR DE PLANEACIÓN  
 NOMBRE Y FIRMA DEL RESPONSABLE DE LA CAPTURA



UNIVERSIDAD AUTÓNOMA DE QUERÉTARO  
UNIDAD INSTITUCIONAL DE INFORMACIÓN


*Resumen*

Matrícula de la Universidad Autónoma de Querétaro  
(Información al 30 de septiembre de 2015)

Nivel	Aspirantes	Nuevo Ingreso	Reingreso	Total
Bachillerato	5,553	2,674	4,260	6,934
<b>Medio Superior</b>	<b>5,553</b>	<b>2,674</b>	<b>4,260</b>	<b>6,934</b>
TSU/PA	20	17	18	35
Licenciatura	10,208	3,484	15,228	18,712
Especialidad	n.d.	155	385	540
Maestría	n.d.	466	1,144	1,610
Doctorado	n.d.	75	204	279
<b>Superior</b>	<b>10,228</b>	<b>4,197</b>	<b>16,979</b>	<b>21,176</b>
<b>TOTAL UAQ</b>	<b>15,781</b>	<b>6,871</b>	<b>21,239</b>	<b>28,110</b>

*Nota: n.d. No Disponible*  
*Información al 30 de septiembre de 2015*

  
Dr. Raúl Francisco Pineda López  
Director de Planeación

  
M.A.P. Rosalba Rodríguez Durán  
Secretaría de la Contraloría

13 de noviembre de 2015



**DR. GILBERTO HERRERA RUIZ  
RECTOR DE LA UNIVERSIDAD AUTÓNOMA DE QUERÉTARO  
P R E S E N T E:**

Con base en las disposiciones del Presupuesto de Egresos de la Federación para el Ejercicio 2015; las consideraciones en relación a la matrícula emitidas por la SEP y su solicitud para que la AMOCVIES, A.C. auditara el Segundo informe semestral de matrícula y su variación con respecto al año anterior, la Universidad Autónoma de Tamaulipas fue designada como Auditor Externo AMOCVIES, A.C. para efectuar la auditoría a la matrícula de la Universidad Autónoma de Querétaro.

### **OBJETIVO**

Verificar la confiabilidad de los datos reportados en los informes de matrícula del Segundo semestre en cumplimiento de las disposiciones que aplican del artículo 40 fracción III del Presupuesto de Egresos de la Federación para el ejercicio fiscal 2015.

### **ALCANCES**

Recibida la información de la matrícula conforme a las indicaciones y formatos determinados por la SEP, cuyo contenido es responsabilidad de la Unidad Institucional de Información de la Secretaría Ejecutiva de Comité de Planeación de la U.A.Q., se analizó de la siguiente manera.

- I. Se revisó el cálculo de la muestra representativa de los expedientes de alumnos con base en la fórmula proporcionada por AMOCVIES, A.C. La estratificación se realizó por programa educativo. El total de matrícula de la universidad reportado en el informe DEGESU-SEP es de 28,110 alumnos y la muestra que se revisó es de 96 expedientes.
- II. La auditoría consistió en la confrontación de la evidencia que soporta las cifras de la matrícula reportadas en el Segundo informe semestral de matrícula con base en el esquema determinado por la AMOCVIES, A.C., comprometiéndose a presentar los resultados de dicha auditoría externa con todo profesionalismo, imparcialidad y objetividad.

### **RESULTADOS**

#### **1. Soporte de aspirantes a la Institución**

No todos los programas educativos de la Institución cuentan con soporte documental electrónico de los aspirantes registrados en el *Informe DGESU-SEP*.





**Recomendación.**

Se recomienda incorporar en la base de datos, los aspirantes de nivel semiescolarizado y posgrado con el objeto de informar correctamente la totalidad de aspirantes de la institución.

**2. Análisis de duplicidad de alumnos registrados en la base de datos**

El 100% de los alumnos registrados 28,110 no presenta duplicidad.

**3. Concordancia entre las cifras del Informe DGESU-SEP y la base de datos de Servicios Escolares.**

Se encontró un 100% de concordancia entre las cifras de matrícula reportada en el Informe DGESU-SEP (aspirantes, nuevo ingreso, reingreso y matrícula total) con la base de datos de la matrícula de la Dirección de Servicios Académicos de la U.A.Q.

**4. Concordancia entre las cifras de género del Informe DGESU-SEP y la base de datos de Servicios Escolares.**

Existe concordancia entre las cifras de género del Informe DGESU-SEP y la base de datos de Servicios Escolares.

**5. Concordancia entre las cifras del Informe DGESU-SEP y la Estadística 911.**

Se encontró un 100% de concordancia entre las cifras de matrícula reportada en el Informe DGESU-SEP (aspirantes, nuevo ingreso, reingreso y matrícula total) con la estadística 911.

**6. Concordancia entre las cifras de género (hombre/mujer) del Informe DGESU-SEP y la Estadística 911.**

Existe concordancia entre las cifras de género del Informe DGESU-SEP y la Estadística 911.

**7. Revisión de expedientes de alumnos registrados**

Los expedientes de los alumnos de la muestra revisada cuentan con el 100% de los documentos señalados en la normativa correspondiente.



**8. Resumen de matrícula**

Resumen de matrícula reportada con base en el informe DGESU-SEP y fecha de corte al 30 de septiembre de 2015.

Nivel	Matrícula de nuevo ingreso	Matrícula de reingreso	Total
Media Superior	2,674	4,260	6,934
TSU/PA	17	18	35
Licenciatura	3,484	15,228	18,712
Especialidad	155	385	540
Maestría	466	1,144	1,610
Doctorado	75	204	279
<b>Total</b>	<b>6,871</b>	<b>21,239</b>	<b>28,110</b>

**9. Variación de la matrícula**

Se encontró que la variación entre los indicadores de matrícula de la Universidad Autónoma de Querétaro a la fecha de corte con respecto al año anterior (30 de septiembre 2015 / 30 de septiembre 2014) es por la cantidad de 883 alumnos, como se muestra en el cuadro siguiente:

Nivel	Matrícula total actual de acuerdo al informe DGESU-SEP del 30 de septiembre de 2015	Matrícula total del año pasado de acuerdo al Informe de auditoría del 30 de septiembre de 2014	Variación
Media Superior	6,934	6,714	220
TSU/PA	35	40	-5
Licenciatura	18,712	18,078	634
Especialidad	540	590	-50
Maestría	1,610	1,572	38
Doctorado	279	233	46
<b>Total</b>	<b>28,110</b>	<b>27,227</b>	<b>883</b>

Porcentaje de variación global de la matrícula: 3.25%

2




**CONCLUSIÓN**

De acuerdo al objetivo de revisión, se desprende que la información emitida por la Universidad Autónoma de Querétaro es razonablemente confiable, determinando, en promedio, un 100% de concordancia entre los datos contenidos en el segundo informe semestral de matrícula 2015 en consideración al Artículo 40 fracción III del Presupuesto de Egresos de la Federación 2015 y las evidencias presentadas por la Institución.

La auditoría a la matrícula de la Universidad Autónoma de Querétaro, se llevó a cabo de conformidad con las Normas de Auditoría para Atestiguar. Dichas normas exigen que cumplamos con los requisitos de ética, así como que planifiquemos y ejecutemos la auditoría con el fin de obtener una seguridad razonable sobre la información que se reportará a la SEP.


27 de noviembre de 2015, Querétaro, Qro.

ATENTAMENTE

  
M. en A. Ignacio Gutiérrez Padilla  
Presidente del Consejo Directivo de la  
AMOCVIES, A. C.



AMOCVIES  
PRESIDENCIA

  
Dr. Humberto de la Garza Almazán  
Contralor General de la Universidad Autónoma  
de Tamaulipas