



**DR. EN D. JORGE OLVERA GARCÍA
RECTOR DE LA UNIVERSIDAD AUTÓNOMA
DEL ESTADO DE MÉXICO
P R E S E N T E:**

Con base en las disposiciones del Presupuesto de Egresos de la Federación para el Ejercicio 2015; las consideraciones en relación a la matrícula emitidas por la SEP y su solicitud para que la AMOCVIES, A.C. auditara el Segundo Informe Semestral de matrícula y su variación con respecto al año anterior, la Universidad Autónoma de Tlaxcala fue designada como Auditor Externo AMOCVIES, A.C., para efectuar la auditoría a la matrícula de la Universidad Autónoma del Estado de México.

OBJETIVO

Verificar la confiabilidad de los datos reportados en los informes de matrícula del Segundo Semestre en cumplimiento de las disposiciones que aplican del artículo 40 fracción III del Presupuesto de Egresos de la Federación para el ejercicio fiscal 2015.

ALCANCES

Recibida la información de la matrícula conforme a las indicaciones y formatos determinados por la SEP, cuyo contenido es responsabilidad de la Dirección de Desarrollo Institucional, Dirección de Control Escolar, Dirección de Estudios Profesionales y de la Dirección de Estudios Avanzados, se analizó de la siguiente manera.

- I. Se revisó el cálculo de la muestra representativa de los expedientes de alumnos con base en la fórmula proporcionada por AMOCVIES, A.C. La estratificación se realizó por Escuela/Facultad. El total de matrícula de la Universidad reportado en el informe DGESEU-SEP es de 77,465 alumnos y la muestra que se revisó es de 96 expedientes.
- II. La auditoría consistió en la confrontación de la evidencia que soporta las cifras de la matrícula reportadas en el Segundo Informe Semestral de Matrícula con base en el esquema determinado por la AMOCVIES, A.C., comprometiéndose a presentar los resultados de dicha auditoría externa con todo profesionalismo, imparcialidad y objetividad.

RESULTADOS

1. Soporte de aspirantes a la Institución

Los programas educativos de la Institución cuentan con soporte documental en formato electrónico e impreso de los aspirantes registrados en el informe DGESU-SEP.

2. Análisis de duplicidad de alumnos registrados en la base de datos

El 100% de los alumnos registrados 77,465 no presenta duplicidad.

3. Concordancia entre las cifras del Informe DGESU-SEP y la base de datos de Servicios Escolares.

Se encontró un 100% de concordancia entre las cifras de matrícula reportada en el Informe DGESU-SEP (aspirantes, nuevo ingreso, reingreso y matrícula total), con la base de datos de la matrícula de la Dirección de Control Escolar.

4. Concordancia entre las cifras de género del Informe DGESU-SEP y la base de datos de Servicios Escolares.

Existe concordancia entre las cifras de género del Informe DGESU-SEP y la base de datos de la Dirección de Control Escolar.

5. Concordancia entre las cifras del Informe DGESU-SEP y la Estadística 911.

Se encontró un 100% de concordancia entre las cifras de matrícula reportada en el Informe DGESU-SEP (aspirantes, nuevo ingreso, reingreso y matrícula total) con la estadística 911.

6. Concordancia entre las cifras de género (hombre/mujer) del Informe DGESU-SEP y la Estadística 911.

Existe concordancia entre las cifras de género del Informe DGESU-SEP y la Estadística 911.

7. Revisión de expedientes de alumnos registrados

Los expedientes de los alumnos de la muestra revisada cuentan con el 100% de los documentos señalados en la normativa correspondiente.

8. Resumen de Matrícula

Resumen de matrícula reportada con base en el informe DGESU-SEP y fecha de corte al 30 de septiembre de 2015.

Nivel	Matrícula de Nuevo Ingreso	Matrícula de Reingreso	Total
Media Superior	6,824	11,801	18,625
TSU/PA	5	5	10
Licenciatura	14,167	41,080	55,247
Especialidad	105	1,634	1,739
Maestría	554	875	1,429
Doctorado	68	347	415
Total	21,723	55,742	77,465

9. Variación de la matrícula

Se encontró que la variación entre los indicadores de matrícula de la Universidad Autónoma del Estado de México a la fecha de corte con respecto al año anterior Septiembre 2014, es por la cantidad de 4,045 alumnos, como se muestra en el cuadro siguiente:

Nivel	Matrícula total actual de acuerdo al informe DGESU-SEP del 30 de septiembre de 2015	Matrícula total del año pasado de acuerdo al Informe de auditoría de 30 de septiembre de 2014	Variación
Media Superior	18,625	17,946	679
TSU/PA	10	15	-5
Licenciatura	55,247	51,860	3,387
Especialidad	1,739	1,640	99
Maestría	1,429	1,563	-134
Doctorado	415	396	19
Total	77,465	73,420	4,045

Porcentaje de variación global de la matrícula: 5.50%





CONCLUSIÓN

De acuerdo al objetivo de revisión, se desprende que la información emitida por la Universidad Autónoma del Estado de México es razonablemente confiable, determinando, en promedio, un 100% de concordancia entre los datos contenidos en el Segundo Informe Semestral de Matrícula 2015, en consideración al Artículo 40 fracción III del Presupuesto de Egresos de la Federación 2015 y las evidencias presentadas por la Institución.

La auditoría a la matrícula de la Universidad Autónoma del Estado de México, se llevó a cabo de conformidad con las Normas de Auditoría para Atestiguar. Dichas normas exigen que cumplamos con los requisitos de ética, así como que planifiquemos y ejecutemos la auditoría con el fin de obtener una seguridad razonable sobre la información que se reportará a la SEP.

Toluca, Méx., a 19 de Noviembre de 2015.

ATENTAMENTE



M. EN A. IGNACIO GUTIERREZ PADILLA
Presidente del Consejo Directivo de la AMOCVIES, A. C.



M.I. NORMA VALLEJO HERNÁNDEZ
Contralor Universitario de la Universidad Autónoma de Tlaxcala



UAEM

Universidad Autónoma
del Estado de México



TABLA RESUMEN SOBRE LA VARIACIÓN DE MATRÍCULA 2015

Nivel	Matrícula total a la fecha de corte (30 de septiembre de 2015: Segundo Informe Semestral 2015)	Matrícula total a la fecha de corte (30 de septiembre de 2014: Segundo Informe Semestral 2014)	Variación
Media Superior	18,625	17,946	679
TSU/PA	10	15	-5
Licenciatura	55,247	51,860	3,387
Especialidad	1,739	1,640	99
Maestría	1,429	1,563	-134
Doctorado	415	396	19
Total	77,465	73,420	4,045

Porcentaje de variación = 5.50%


Fuente: Informes semestrales de 2014 y 2015



DIRECCIÓN DE CONTROL
ESCOLAR

M. en C.C. Juan Carlos Matadamas Gómez
Director de Control Escolar de la UAEM

Ing. Guillermo Espinosa Velasco
Departamento de Sistemas



UAEM

Universidad Autónoma
del Estado de México



VARIACIÓN DE MATRÍCULA: EXPLICACIÓN CUALITATIVA

La Universidad Autónoma del Estado de México reporta en el segundo semestre de 2015 una matrícula total de 77,465 alumnos (4,045 más que en el mismo periodo de 2014), lo que representa un incremento total del 5.5% para dicho periodo.

Este incremento es atribuible a las metas planteadas en el Plan Rector de Desarrollo Institucional de la actual administración, en la cual se ha priorizado elevar la calidad de la educación en los tres niveles educativos ofertados por esta Alma Mater.

Las acciones que se desarrollaron en estudios profesionales para lograr el incremento a la matrícula fue la creación de los planes de estudios de Ingeniero en Petroquímica de la Facultad de Química y Medios Alternos de Solución de Conflictos de la Facultad de Derecho. Aunado a lo anterior, también se encuentran las reestructuraciones a diversos programas educativos tales como: Licenciatura en Lengua y Literatura Hispánicas de la Facultad de Humanidades, los cuatro planes que oferta la Facultad de Química, así como la Facultad de Arquitectura, Derecho y Medicina Veterinaria y Zootecnia.

Una estrategia más para los estudios de licenciatura, es la emisión de la segunda convocatoria de nuevo ingreso, para aquellos espacios académicos que derivado del primer concurso de selección, aún cuentan con capacidad de absorción a partir de los lugares no reclamados.

En la modalidad a distancia se logró el 4.72% de aumento en la matrícula, esto gracias a la difusión de la oferta educativa que se ha realizado en diferentes medios, como la revista Perfiles HT de publicación mensual UAEM, redes sociales e impresos.

En cuanto a los estudios de posgrado, los esfuerzos se han enfocado más a incrementar la calidad de los planes de estudio, realizando reestructuraciones a los mismos con la intención de conservar las acreditaciones en el PNPC, además se trabajó en la creación de la Maestría en Creación y Estrategia de Negocios que inició en el periodo otoño 2015 en la Facultad de Economía. Asimismo la reestructuración a la Especialidad en Medicina de la Actividad Física y el Deporte por parte de la Facultad de Medicina

**ATENTAMENTE
PATRIA, CIENCIA Y TRABAJO**

"2015, Año del Bicentenario Luctuoso de José María Morelos y Pavón"



**DIRECCIÓN DE CONTROL
ESCOLAR**

**M. EN C.C. JUAN CARLOS MATADAMAS GÓMEZ
DIRECTOR DE CONTROL ESCOLAR DE LA U.A.E.M.**



SECRETARÍA DE EDUCACIÓN PÚBLICA

Materia	10	26	36	-13
Varación	2	3	5	7
Total	22	35	57	178

Materia	100	95	135	-15
Varación	71	113	184	-17
Total	136	149	285	9

Materia	73	18	91	18
Varación	47	51	98	-13
Total	116	117	233	21

Materia	212	87	224	0
Varación	127	30	157	-1
Total	165	324	570	15

Materia	601	666	1,269	-4
Varación	73	39	112	12
Total	79	264	343	46

Nivel	ASISTENTES			ESTUDIANTE			TOTAL			
	H	M	Total	H	M	Total	H	M	Total	
MAESTRIA EN ENFERMERIA (PERINATAL, TERAPIA INTENSIVA Y ONCOLOGICA)	1	13	14	0	3	3	6	14	20	26
MAESTRIA EN ADMINISTRACION (NEGOCIOS)	0	7	7	0	7	7	2	3	5	12
TOTAL	1	20	21	0	10	10	8	17	25	33

Nivel	ASISTENTES			ESTUDIANTE			TOTAL			
	H	M	Total	H	M	Total	H	M	Total	
INGENIERIA EN COMPUTACION	34	13	47	23	11	34	64	22	86	120
LICENCIADO EN CONTADURIA	35	28	63	22	19	41	82	126	208	284
LICENCIADO EN DERECHO	54	64	118	38	47	85	102	209	314	424
LICENCIADO EN INFORMATICA	21	13	34	15	13	28	43	36	79	107
LICENCIADO EN PSICOLOGIA	43	150	193	16	84	100	144	189	333	459
LICENCIADO EN TURISMO	17	42	59	15	35	50	58	93	151	201
TOTAL	204	310	514	129	190	319	333	445	722	1,011

Nivel	ASISTENTES			ESTUDIANTE			TOTAL			
	H	M	Total	H	M	Total	H	M	Total	
INGENIERO AGRONOMO EN FLORICULTURA	27	21	48	12	37	49	16	72	81	28
INGENIERO AGRONOMO EN FRUTICULTURA	9	20	29	7	16	23	29	62	40	45
LICENCIADO EN ARGUMENTOS	58	68	124	36	42	78	83	176	129	284
LICENCIADO EN GASTRONOMIA	33	51	84	30	46	76	94	118	212	288
LICENCIADO EN RELACIONES ECONOMICAS	21	39	60	17	33	50	70	90	163	213
LICENCIADO EN TURISMO	148	188	336	115	148	264	338	683	483	849
TOTAL	271	417	688	207	271	478	588	937	691	1,205

Nivel	ASISTENTES			ESTUDIANTE			TOTAL			
	H	M	Total	H	M	Total	H	M	Total	
INGENIERO EN SISTEMAS INTELIGENTES	101	32	133	67	22	89	149	98	215	284
INGENIERO EN TRANSPORTE	43	10	53	33	7	40	97	19	116	156
LICENCIADO EN COMERCIO INTERNACIONAL	110	197	307	42	62	104	56	183	222	280
LICENCIADO EN EDUCACION PARA LA SALUD	27	79	106	18	31	49	43	65	108	126
TOTAL	281	268	549	164	133	307	459	664	607	1,065

Nivel	ASISTENTES			ESTUDIANTE			TOTAL			
	H	M	Total	H	M	Total	H	M	Total	
INGENIERO AGRONOMO ZOOTECNISTA	77	19	96	72	19	91	141	26	167	233
LICENCIADO EN CONTADURIA	29	20	49	29	20	49	35	55	90	119
LICENCIADO EN DERECHO	58	53	111	55	50	105	102	157	259	370
LICENCIADO EN INFORMATICA	25	17	42	24	15	39	53	92	85	124
LICENCIADO EN PSICOLOGIA	29	12	41	23	18	41	60	210	278	369
LICENCIADO EN TURISMO	11	23	34	9	21	30	15	22	37	61
TOTAL	248	211	459	244	145	389	487	933	731	1,416

Municipio	Hombres			Mujeres			Total
	H	M	Total	H	M	Total	
Toluca	10	23	33	9	2	11	44
Total	10	23	33	9	2	11	44

Municipio	Hombres			Mujeres			Total
	H	M	Total	H	M	Total	
Toluca	10	23	33	9	2	11	44
Total	10	23	33	9	2	11	44

Municipio	Hombres			Mujeres			Total
	H	M	Total	H	M	Total	
Toluca	10	23	33	9	2	11	44
Total	10	23	33	9	2	11	44

Municipio	Hombres			Mujeres			Total
	H	M	Total	H	M	Total	
Toluca	10	23	33	9	2	11	44
Total	10	23	33	9	2	11	44

Municipio	Hombres			Mujeres			Total
	H	M	Total	H	M	Total	
Toluca	10	23	33	9	2	11	44
Total	10	23	33	9	2	11	44

Municipio	Hombres			Mujeres			Total
	H	M	Total	H	M	Total	
Toluca	10	23	33	9	2	11	44
Total	10	23	33	9	2	11	44

Municipio	Hombres			Mujeres			Total
	H	M	Total	H	M	Total	
Toluca	10	23	33	9	2	11	44
Total	10	23	33	9	2	11	44

Municipio	Hombres			Mujeres			Total
	H	M	Total	H	M	Total	
Toluca	10	23	33	9	2	11	44
Total	10	23	33	9	2	11	44

Municipio	Hombres			Mujeres			Total
	H	M	Total	H	M	Total	
Toluca	10	23	33	9	2	11	44
Total	10	23	33	9	2	11	44

Municipio	Hombres			Mujeres			Total
	H	M	Total	H	M	Total	
Toluca	10	23	33	9	2	11	44
Total	10	23	33	9	2	11	44



DIRECCIÓN DE CONTROL ESCOLAR

NIVEL	ASIGNATURAS			MATERIAS			TOTAL					
	H	M	Total	H	M	Total						
ESPECIALIZACION EN MEDICINA Y CIRUGIA EN PERROS	TOLUCA	20	27	47	10	20	7	8	16	17	19	36
	TOLUCA	5	7	12	4	5	9	0	0	0	4	5
	TOLUCA	0	0	0	0	0	0	1	4	5	1	4
	TOLUCA	29	41	70	19	19	38	8	13	21	27	32
TOTAL DEL CAMPUS	54	75	129	23	24	47	13	27	40	48	51	
ESPECIALIZACION EN PRODUCCION OVINA	TOLUCA	19	21	40	14	20	34	7	54	131	91	165
	TOLUCA	76	31	107	67	26	92	204	82	288	271	107
	TOLUCA	35	38	73	32	34	66	123	78	201	159	378
	TOLUCA	452	389	840	54	93	147	233	213	446	358	607
TOTAL DEL CAMPUS	686	479	1165	467	150	617	337	368	806	689	1495	
ESPECIALIZACION EN INTERVENCION CLINICA PSICANALITICA	TOLUCA	32	94	126	60	74	134	238	291	529	298	827
	TOLUCA	44	128	172	85	243	328	274	897	1271	358	1240
	TOLUCA	23	20	43	4	71	75	18	236	254	307	329
	TOLUCA	64	88	152	34	44	78	93	154	247	127	198
TOTAL DEL CAMPUS	163	242	405	181	392	573	403	525	922	792	1302	

NIVEL	ASIGNATURAS			MATERIAS			TOTAL					
	H	M	Total	H	M	Total						
INGENIERO AGRONOMO EN FLORICULTURA	TOLUCA	19	21	40	14	20	34	7	54	131	91	165
	TOLUCA	76	31	107	67	26	92	204	82	288	271	107
	TOLUCA	35	38	73	32	34	66	123	78	201	159	378
	TOLUCA	452	389	840	54	93	147	233	213	446	358	607
TOTAL DEL CAMPUS	686	479	1165	467	150	617	337	368	806	689	1495	

NIVEL	ASIGNATURAS			MATERIAS			TOTAL					
	H	M	Total	H	M	Total						
INGENIERO AGRONOMO INDUSTRIAL	TOLUCA	19	21	40	14	20	34	7	54	131	91	165
	TOLUCA	76	31	107	67	26	92	204	82	288	271	107
	TOLUCA	35	38	73	32	34	66	123	78	201	159	378
	TOLUCA	452	389	840	54	93	147	233	213	446	358	607
TOTAL DEL CAMPUS	686	479	1165	467	150	617	337	368	806	689	1495	

NIVEL	ASIGNATURAS			MATERIAS			TOTAL					
	H	M	Total	H	M	Total						
MEDICO VETERINARIO ZOOTECNISTA	TOLUCA	32	94	126	60	74	134	238	291	529	298	827
	TOLUCA	44	128	172	85	243	328	274	897	1271	358	1240
	TOLUCA	23	20	43	4	71	75	18	236	254	307	329
	TOLUCA	64	88	152	34	44	78	93	154	247	127	198
TOTAL DEL CAMPUS	163	242	405	181	392	573	403	525	922	792	1302	


NIVEL	ASIGNATURAS			MATERIAS			TOTAL					
	H	M	Total	H	M	Total						
LICENCIADO EN EDUCACION	TOLUCA	19	21	40	14	20	34	7	54	131	91	165
	TOLUCA	76	31	107	67	26	92	204	82	288	271	107
	TOLUCA	35	38	73	32	34	66	123	78	201	159	378
	TOLUCA	452	389	840	54	93	147	233	213	446	358	607
TOTAL DEL CAMPUS	686	479	1165	467	150	617	337	368	806	689	1495	

NIVEL	ASIGNATURAS			MATERIAS			TOTAL					
	H	M	Total	H	M	Total						
LICENCIADO EN PSICOLOGIA	TOLUCA	19	21	40	14	20	34	7	54	131	91	165
	TOLUCA	76	31	107	67	26	92	204	82	288	271	107
	TOLUCA	35	38	73	32	34	66	123	78	201	159	378
	TOLUCA	452	389	840	54	93	147	233	213	446	358	607
TOTAL DEL CAMPUS	686	479	1165	467	150	617	337	368	806	689	1495	

NIVEL	ASIGNATURAS			MATERIAS			TOTAL					
	H	M	Total	H	M	Total						
LICENCIADO EN TRABAJO SOCIAL	TOLUCA	19	21	40	14	20	34	7	54	131	91	165
	TOLUCA	76	31	107	67	26	92	204	82	288	271	107
	TOLUCA	35	38	73	32	34	66	123	78	201	159	378
	TOLUCA	452	389	840	54	93	147	233	213	446	358	607
TOTAL DEL CAMPUS	686	479	1165	467	150	617	337	368	806	689	1495	



UNIVERSIDAD DEL ESTADO DE MEXICO



305	PLANTEL "DR. PABLO GONZALEZ CASANOVA" DE LA ESCUELA PREPARATORIA ESCUELA FACULTAD/CENTROS DE MEDIO SUPERIOR	ASPIRANTES			MUESTRAS			TOTAL			BACHILLEROS			TOTAL		
		H	M	Total	H	M	Total	H	M	Total	H	M	Total	H	M	Total
MUNICIPIO																
TENANCINGO		387	452	839	267	339	606	435	474	909	692	813	1505	626	691	1317
TOTAL DEL CAMPUS		387	452	839	267	339	606	435	474	909	692	813	1505	626	691	1317
MUNICIPIO																
AMECAMECA		300	568	868	248	321	569	382	462	844	640	788	1428	611	709	1311
TOTAL DEL CAMPUS		300	568	868	248	321	569	382	462	844	640	788	1428	611	709	1311
MUNICIPIO																
TEXCOCO		493	593	1086	360	489	849	552	734	1286	912	1222	2134	876	1086	1972
TOTAL DEL CAMPUS		493	593	1086	360	489	849	552	734	1286	912	1222	2134	876	1086	1972
MUNICIPIO																
ATLACOMULCO		223	281	504	86	149	234	185	273	458	271	421	692	266	407	693
TOTAL DEL CAMPUS		223	281	504	86	149	234	185	273	458	271	421	692	266	407	693
MUNICIPIO																
TOTAL MATRICULA ESCOLARIZADA		27025	33928	60953	9222	11981	21203	24506	30426	54932	33728	42407	76135	32228	39921	72150

306	PLANTEL "DR. PABLO GONZALEZ CASANOVA" DE LA ESCUELA PREPARATORIA ESCUELA FACULTAD/CENTROS DE MEDIO SUPERIOR	ASPIRANTES			MUESTRAS			TOTAL			BACHILLEROS			TOTAL		
MUNICIPIO																
TENANCINGO		387	452	839	267	339	606	435	474	909	692	813	1505	626	691	1317
TOTAL DEL CAMPUS		387	452	839	267	339	606	435	474	909	692	813	1505	626	691	1317
MUNICIPIO																
AMECAMECA		300	568	868	248	321	569	382	462	844	640	788	1428	611	709	1311
TOTAL DEL CAMPUS		300	568	868	248	321	569	382	462	844	640	788	1428	611	709	1311
MUNICIPIO																
TEXCOCO		493	593	1086	360	489	849	552	734	1286	912	1222	2134	876	1086	1972
TOTAL DEL CAMPUS		493	593	1086	360	489	849	552	734	1286	912	1222	2134	876	1086	1972
MUNICIPIO																
ATLACOMULCO		223	281	504	86	149	234	185	273	458	271	421	692	266	407	693
TOTAL DEL CAMPUS		223	281	504	86	149	234	185	273	458	271	421	692	266	407	693
MUNICIPIO																
TOTAL MATRICULA ESCOLARIZADA		27025	33928	60953	9222	11981	21203	24506	30426	54932	33728	42407	76135	32228	39921	72150

MODALIDAD NO ESCOLARIZADA														
CENTRO UNIVERSITARIO UAEM VALLE DE MEXICO			ESPECIALIDADES			ASIGNATURAS			MUNICIPIO			TOTAL		
LICENCIATURA			LICENCIATURA			LICENCIATURA			MUNICIPIO			TOTAL		
H	M	Total	H	M	Total	H	M	Total	H	M	Total	H	M	Total
228 CENTRO UNIVERSITARIO UAEM VALLE DE MEXICO														
LICENCIATURA EN INFORMATICA														
ATIZAPAN			CHALCO			TOLUCA			TOTAL DEL CAMPUS			TOTAL		
12	8	20	12	8	20	12	8	20	12	8	20	36	24	60
229 CENTRO UNIVERSITARIO UAEM VALLE DE CHALCO														
LICENCIATURA EN INFORMATICA														
CHALCO			TOLUCA			TOTAL DEL CAMPUS			TOTAL			TOTAL		
12	27	39	12	27	39	12	27	39	12	27	39	148	114	262
300 CAMPUS CIUDAD UNIVERSITARIA														
LICENCIATURA EN INFORMATICA														
TOLUCA			TOTAL			TOTAL			TOTAL			TOTAL		
0	0	0	0	0	0	0	0	0	0	0	0	0	0	0
LICENCIATURA EN INFORMATICA														
TOLUCA			TOTAL			TOTAL			TOTAL			TOTAL		
73	90	163	73	90	163	73	90	163	73	90	163	148	199	347
LICENCIATURA EN INFORMATICA														
TOLUCA			TOTAL			TOTAL			TOTAL			TOTAL		
62	18	80	62	18	80	62	18	80	62	18	80	133	47	180
LICENCIATURA EN INFORMATICA														
TOLUCA			TOTAL			TOTAL			TOTAL			TOTAL		
16	14	30	16	14	30	16	14	30	16	14	30	35	17	52
MAESTRIA														
TOLUCA			TOTAL			TOTAL			TOTAL			TOTAL		
22	15	37	22	15	37	22	15	37	22	15	37	34	23	57
MAESTRIA														
TOLUCA			TOTAL			TOTAL			TOTAL			TOTAL		
13	11	24	13	11	24	13	11	24	13	11	24	19	11	30
MAESTRIA														
TOLUCA			TOTAL			TOTAL			TOTAL			TOTAL		
7	18	25	7	18	25	7	18	25	7	18	25	33	18	51
MAESTRIA														
TOLUCA			TOTAL			TOTAL			TOTAL			TOTAL		
0	0	0	0	0	0	0	0	0	0	0	0	4	7	11
MAESTRIA														
TOLUCA			TOTAL			TOTAL			TOTAL			TOTAL		
42	0	42	42	0	42	42	0	42	42	0	42	64	0	64
MAESTRIA														
TOLUCA			TOTAL			TOTAL			TOTAL			TOTAL		
3	10	13	3	10	13	3	10	13	3	10	13	8	7	15
MAESTRIA														
TOLUCA			TOTAL			TOTAL			TOTAL			TOTAL		
32	70	102	32	70	102	32	70	102	32	70	102	76	214	290
MAESTRIA														
TOLUCA			TOTAL			TOTAL			TOTAL			TOTAL		
3	10	13	3	10	13	3	10	13	3	10	13	8	7	15
MAESTRIA														
TOLUCA			TOTAL			TOTAL			TOTAL			TOTAL		
53	53	106	53	53	106	53	53	106	53	53	106	65	65	130
MAESTRIA														
TOLUCA			TOTAL			TOTAL			TOTAL			TOTAL		
28	30	58	28	30	58	28	30	58	28	30	58	40	79	119
MAESTRIA														
TOLUCA			TOTAL			TOTAL			TOTAL			TOTAL		
14	10	24	14	10	24	14	10	24	14	10	24	23	10	33
MAESTRIA														
TOLUCA			TOTAL			TOTAL			TOTAL			TOTAL		
16	14	30	16	14	30	16	14	30	16	14	30	17	20	37
MAESTRIA														
TOLUCA			TOTAL			TOTAL			TOTAL			TOTAL		
58	54	112	58	54	112	58	54	112	58	54	112	79	70	149
MAESTRIA														
TOLUCA			TOTAL			TOTAL			TOTAL			TOTAL		
60	55	115	60	55	115	60	55	115	60	55	115	88	78	166

MUNICIPIO			TOTAL		
H	M	Total	H	M	Total
14	11	25	14	11	25
14	11	25	14	11	25
11	11	22	11	11	22

MUNICIPIO			TOTAL		
H	M	Total	H	M	Total
46	173	219	46	173	219
46	173	219	46	173	219
70	70	140	70	70	140

MUNICIPIO			TOTAL		
H	M	Total	H	M	Total
0	0	0	0	0	0
0	0	0	0	0	0
0	0	0	0	0	0

MUNICIPIO			TOTAL		
H	M	Total	H	M	Total
84	116	200	84	116	200
68	48	116	68	48	116
13	11	24	13	11	24
185	173	358	185	173	358

MUNICIPIO			TOTAL		
H	M	Total	H	M	Total
23	22	45	23	22	45
19	5	24	19	5	24
20	18	38	20	18	38
4	7	11	4	7	11
2	6	8	2	6	8
68	58	126	68	58	126

MUNICIPIO			TOTAL		
H	M	Total	H	M	Total
26	55	81	26	55	81
31	128	159	31	128	159
57	183	240	57	183	240

MUNICIPIO			TOTAL		
H	M	Total	H	M	Total
4	12	16	4	12	16
4	12	16	4	12	16
61	185	246	61	185	246

MUNICIPIO			TOTAL		
H	M	Total	H	M	Total
88	114	202	88	114	202
88	114	202	88	114	202



98	114	212	48
99	114	212	55
100	498	771	60
101	32.728	40.692	-4.045

TOTAL	60	55	115	50	42	82	19	35	55	69	78	147
TOTAL DEL CAMPUS	60	55	115	50	42	82	19	35	55	69	78	147
TOTAL MATRICULANDO ESCOLARIZADA	357	390	747	273	247	520	293	517	810	556	764	1330
TOTAL MATRICULA UDEM	27.392	34.308	61.700	9.465	12.228	21.723	24.799	30.843	55.742	34.294	43.171	77.485

Nota: Se considera nuevo ingreso a los alumnos que ingresan por admisión y verificación



DIRECCIÓN DE CONTROL ESCOLAR

M. en C. Juan Carlos Mateadas G. **ESCOLAR**
 NOMBRE Y FIRMA DEL DIRECTOR DE CONTROL ESCOLAR
 SOBRE DATOS DE NUEVO INGRESO, REINGRESO Y MATRICULA TOTAL

Ing. Jesús Guillermo Espinosa Velasco
 NOMBRE Y FIRMA DEL RESPONSABLE DE CAPTURA
 SOBRE DATOS DE NUEVO INGRESO, REINGRESO Y MATRICULA TOTAL

M. en A. Israel Velázquez Tejón



Asociación Mexicana de Órganos de Control y Vigilancia en Instituciones de Educación Superior, A. C.



**M. EN A. JOSE EDUARDO HERNÁNDEZ NAVA
RECTOR DE LA UNIVERSIDAD DE COLIMA
P R E S E N T E:**

Con base en las disposiciones del Presupuesto de Egresos de la Federación para el Ejercicio 2015; las consideraciones en relación a la matrícula emitidas por la SEP y su solicitud para que la AMOCVIES, A.C. auditara el segundo informe semestral de matrícula y su variación con respecto al año anterior, la Universidad Autónoma de San Luis Potosí fue designada como Auditor Externo AMOCVIES, A.C. para efectuar la auditoría a la matrícula de la Universidad de Colima.

OBJETIVO

Verificar la confiabilidad de los datos reportados en los informes de matrícula del Segundo semestre en cumplimiento de las disposiciones que aplican del artículo 40 fracción III del Presupuesto de Egresos de la Federación para el ejercicio fiscal 2015.

ALCANCES

Recibida la información de la matrícula conforme a las indicaciones y formatos determinados por la SEP, cuyo contenido es responsabilidad de la Dirección General de Administración Escolar y la Coordinación de Planeación y Desarrollo Institucional de la Universidad, se analizó de la siguiente manera.

- I. Se realizó el cálculo de la muestra representativa de los expedientes de alumnos con base en la fórmula proporcionada por AMOCVIES, A.C. La estratificación se realizó por programa educativo. El total de matrícula de la Universidad reportado en el informe DEGESU-SEP es de **27,005** alumnos y la muestra que se revisó es de 96 expedientes.
- II. La auditoría consistió en la confrontación de la evidencia que soporta las cifras de la matrícula reportadas en el segundo informe semestral

J.O



Asociación Mexicana de Órganos de Control y Vigilancia en Instituciones de Educación Superior, A. C.



de matrícula con base en el esquema determinado por la AMOCVIES, A.C., comprometiéndose a presentar los resultados de dicha auditoría externa con todo profesionalismo, imparcialidad y objetividad.

RESULTADOS

1. Soporte de aspirantes a la Institución

Los programas educativos de la Institución cuentan con soporte documental electrónico de los aspirantes registrados en el *Informe DGESU-SEP*.

2. Análisis de duplicidad de alumnos registrados en la base de datos

El 100 % de los alumnos registrados 27,005 no presenta duplicidad.

3. Concordancia entre las cifras del *Informe DGESU-SEP* y la base de datos de la Dirección General de Administración Escolar.

Se encontró un 100 % de concordancia entre las cifras de matrícula reportada en el *Informe DGESU-SEP* (aspirantes, nuevo ingreso, reingreso y matrícula total) con la base de datos de la matrícula de la Dirección General de Administración Escolar.

4. Concordancia entre las cifras de género del *Informe DGESU-SEP* y la base de datos de la Dirección General de Administración Escolar.

Existe concordancia entre las cifras de género del *Informe DGESU-SEP* y la base de datos de la Dirección General de Administración Escolar.

5. Concordancia entre las cifras del *Informe DGESU-SEP* y la Estadística 911.

Se encontró un 100 % de concordancia entre las cifras de matrícula reportada en el *Informe DGESU-SEP* (aspirantes, nuevo ingreso, reingreso y matrícula total) con la estadística 911.

6. Concordancia entre las cifras de género (hombre/mujer) del *Informe DGESU-SEP* y la Estadística 911.

50



Asociación Mexicana de Órganos de Control y Vigilancia en Instituciones de Educación Superior, A. C.



Existe concordancia entre las cifras de género del *Informe DGESU-SEP* y la Estadística 911.

7. Revisión de expedientes de alumnos registrados

Los expedientes de los alumnos de la muestra revisada cuentan con el 100 % de los documentos señalados en la normativa correspondiente.

8. Resumen de matrícula

Resumen de matrícula reportada con base en el informe DGESU-SEP y fecha de corte al 30 de septiembre de 2015.

Nivel	Matrícula de nuevo ingreso	Matrícula de reingreso	Total
Media Superior	5,553	8,261	13,814
TSU/PA	0	0	0
Licenciatura	3,510	9,160	12,670
Especialidad	74	102	176
Maestría	88	165	253
Doctorado	22	70	92
Total	9,247	17,758	27,005

9. Variación de la matrícula

Se encontró que la variación entre los indicadores de matrícula de la Universidad de Colima a la fecha de corte con respecto al año anterior (septiembre/septiembre) es por la cantidad de **874** alumnos, como se muestra en el cuadro siguiente:

JO



Asociación Mexicana de Órganos de Control y Vigilancia en Instituciones de Educación Superior, A. C.



Nivel	Matrícula total actual de acuerdo al informe DGESU-SEP del 30 septiembre 2015	Matrícula total del año pasado de acuerdo al Informe de auditoría del 30 septiembre 2014	Variación
Media Superior	13,814	13,229	585
TSU/PA	0	0	0
Licenciatura	12,670	13,409	261
Especialidad	176	159	17
Maestría	253	224	29
Doctorado	92	110	-18
Total	27,005	26,131	874

Porcentaje de variación global de la matrícula: **3.34 %**

CONCLUSIÓN

De acuerdo al objetivo de revisión, se desprende que la información emitida por la Universidad de Colima es razonablemente confiable, determinando, en promedio, un 100 % de concordancia entre los datos contenidos en el segundo informe semestral de matrícula 2015 en consideración al Artículo 40 fracción III del Presupuesto de Egresos de la Federación 2015 y las evidencias presentadas por la Institución.

Handwritten signature/initials

Large handwritten signature/initials




Asociación Mexicana de Órganos de Control y Vigilancia en Instituciones de Educación Superior, A. C.




La auditoría a la matrícula de la Universidad de Colima se llevó a cabo de conformidad con las Normas de Auditoría para Atestiguar. Dichas normas exigen que cumplamos con los requisitos de ética, así como que planifiquemos y ejecutemos la auditoría con el fin de obtener una seguridad razonable sobre la información que se reportará a la SEP.

Colima, Colima, a 20 de noviembre de 2015

ATENTAMENTE.



M. en A. Ignacio Gutiérrez Padilla
Presidente del Consejo Directivo
AMOCVIES, A.C.



C.P. José León Carlos Silva
Contralor General
Universidad Autónoma de San Luis Potosí.

INFORME DE VARIACIÓN DE MATRÍCULA DE LA UNIVERSIDAD DE COLIMA DEL SEGUNDO SEMESTRE DEL 2015 CON RESPECTO AL SEGUNDO SEMESTRE DEL 2014

NOMBRE DE LA INSTITUCIÓN: UNIVERSIDAD DE COLIMA

FECHA DE CAPTURA: 09/NOVIEMBRE/2015

MODALIDAD: ESCOLARIZADA

NOMBRE DEL CAMPUS: Delegación Regional No. 1 Manzanillo	NIVEL	ESCUELA / FACULTAD / CENTRO / DES	MUNICIPIO	MATRÍCULA TOTAL AGOSTO 2014		MATRÍCULA TOTAL AGOSTO 2015		VARIACIÓN DE MATRÍCULA				JUSTIFICACIÓN	
				H	M	Total	H	M	Total	H	M		Total
	MEDIA SUPERIOR												
Bachillerato General		BACHILLERATO TÉCNICO NO. 08	Manzanillo	237	227	464	108	165	273	-129	-62	-191	La disminución de matrícula se debió a que para el ciclo agosto 2015-enero 2016, los programas de Bachillerato General (BG10), Técnico Analista Programador (PA13), Técnico en Contabilidad (TC15) y Técnico en Diseño (D13) respectivamente primer ingreso, sin embargo, en el ciclo inmediato anterior el nuevo ingreso se reportó en Bachillerato General, por tanto existió mayor matrícula en 2014 para el Plan BG10.
Bachillerato General		BACHILLERATO TÉCNICO NO. 09	Manzanillo	190	155	345	104	117	221	-86	-38	-124	La disminución de matrícula se debió a que para el ciclo agosto 2015-enero 2016, los programas de Bachillerato General (BG10), Técnico Analista Programador (PA13), Técnico en Contabilidad (TC15) y Técnico en Diseño (D13) respectivamente primer ingreso, sin embargo, en el ciclo inmediato anterior el nuevo ingreso se reportó en Bachillerato General, por tanto existió mayor matrícula en 2014 para el Plan BG10.
Bachillerato General		BACHILLERATO TÉCNICO NO. 10	Manzanillo	158	108	266	122	118	240	-36	10	-26	La disminución de matrícula se debió a que para el ciclo agosto 2015-enero 2016, los programas de Bachillerato General (BG10), Técnico Analista Programador (PA13), Técnico en Contabilidad (TC15) y Técnico en Diseño (D13) respectivamente primer ingreso, sin embargo, en el ciclo inmediato anterior el nuevo ingreso se reportó en Bachillerato General, por tanto existió mayor matrícula en 2014 para el Plan BG10.
Bachillerato General Modalidad Semiescolarizado		BACHILLERATO TÉCNICO NO. 10 SEMIESCOLARIZADO	Manzanillo	49	38	87	47	53	100	-2	15	13	Este programa se empezó a ofertar en agosto de 2014, motivo por el cual en ese año solo se registró matrícula de primer semestre, para 2015 se reportó un nuevo ingreso que sumado al reingreso da una variación de 13 alumnos.
Bachillerato General		BACHILLERATO TÉCNICO NO. 14	Manzanillo	93	110	203	82	77	159	-11	-33	-44	La disminución de matrícula se debió a que para el ciclo agosto 2015-enero 2016, los programas de Bachillerato General (BG10) y Técnico Analista Programador (PA13) respectivamente primer ingreso, sin embargo, en el ciclo inmediato anterior el primer ingreso se reportó en forma conjunta en un Bachillerato General, por tanto existió mayor matrícula en 2014 para el Plan BG10.
Bachillerato General		BACHILLERATO TÉCNICO NO. 23	Manzanillo	89	91	180	61	79	140	-28	-12	-40	La disminución de matrícula se debió a que para el ciclo agosto 2015-enero 2016, los programas de Bachillerato General (BG10) y Técnico Analista Programador respectivamente primer ingreso, sin embargo, en el ciclo inmediato anterior el primer ingreso se reportó en forma conjunta en un Bachillerato General, por tanto existió mayor matrícula en 2014 para el Plan BG10.
Bachillerato General		BACHILLERATO TÉCNICO NO. 27	Manzanillo	75	86	161	57	87	144	-18	1	-17	La disminución de matrícula se debió a que para el ciclo agosto 2015-enero 2016, los programas de Bachillerato General (BG10) y Técnico en Contabilidad (TC15) respectivamente primer ingreso, sin embargo, en el ciclo inmediato anterior el primer ingreso se reportó en Bachillerato General, por tanto existió mayor matrícula en 2014 para el Plan BG10.
Bachillerato Técnico Analista Químico		BACHILLERATO TÉCNICO NO. 09	Manzanillo	47	89	136	96	127	223	49	38	87	El aumento de la matrícula se debió a que para el ciclo agosto 2015-enero 2016 se ofertó el nuevo plan Q035 de Técnico Analista Químico, que incluye alumnos de 1ro. a 6to semestre, para la captura del 911, primero y segundo semestre se registró reportando como componente básico inicial por ser una carrera técnica.
Bachillerato Técnico Analista Programador		BACHILLERATO TÉCNICO NO. 08	Manzanillo	80	17	97	111	34	145	31	17	48	La variación se da por el tipo de plan ofertado para 2015. Es decir, para 2014 se reportó el primer ingreso en primer plan (PA13) como componente básico, para 2015 se reportó el primer ingreso en segundo semestre se registró reportando como componente básico inicial por ser una carrera técnica) motivo por el cual se ve ampliada la matrícula para este periodo.
Bachillerato Técnico Analista Programador		BACHILLERATO TÉCNICO NO. 14	Manzanillo	20	13	33	36	43	79	16	30	46	La variación se da por el tipo de plan ofertado para 2015. Es decir, para 2014 se reportó el primer ingreso en primer plan (PA13) como componente básico, para 2015 se reportó el primer ingreso en segundo semestre se registró reportando como componente básico inicial por ser una carrera técnica) motivo por el cual se ve ampliada la matrícula para este periodo.
Bachillerato Técnico Analista Programador		BACHILLERATO TÉCNICO NO. 23	Manzanillo	13	19	32	41	33	74	28	14	42	El aumento de la matrícula se debió a que para el ciclo agosto 2015-enero 2016 se ofertó el nuevo plan PA13 de primer semestre, por tanto existió mayor matrícula para este ciclo en el programa de Analista Programador.
Bachillerato Técnico en Contabilidad		BACHILLERATO TÉCNICO NO. 08	Manzanillo	68	130	198	130	160	290	62	30	92	En el periodo 2015, la diferencia de 92 alumnos, incluye cambio de escuela de origen planteada al bachillerato, además de incorporación de nuevos grupos de primer semestre del área de contabilidad, esto debió a que a partir del ciclo agosto 2015-enero 2016, se actualizó el plan de estudios de la carrera Técnico en Contabilidad, que incluye estudiantes de primero a sexto semestre (para la captura del 911, primero y segundo semestre se registró reportando como componente básico inicial por ser una carrera técnica) motivo por el cual se ve ampliada la matrícula para este periodo.
Bachillerato Técnico en Contabilidad		BACHILLERATO TÉCNICO NO. 09	Manzanillo	29	54	83	57	66	123	28	12	40	El aumento de la matrícula se debió a que para el ciclo agosto 2015-enero 2016 se ofertó el nuevo plan TC15 de Técnico en Contabilidad, que incluye alumnos de 1ro. a 6to semestre (para la captura del 911, primero y segundo semestre se registró reportando como componente básico inicial por ser una carrera técnica), mientras que en agosto 2014, enero 2015, 1986 se registró matrícula de primer ingreso en el programa de Bachillerato General.
Bachillerato Técnico en Contabilidad		BACHILLERATO TÉCNICO NO. 10	Manzanillo	73	45	118	97	52	149	24	7	31	El aumento de la matrícula se debió a que para el ciclo agosto 2015-enero 2016 se ofertó el nuevo plan TC15 de Técnico en Contabilidad, que incluye alumnos de 1ro. a 6to semestre (para la captura del 911, primero y segundo semestre se registró reportando como componente básico inicial por ser una carrera técnica), mientras que en agosto 2014, enero 2015, solo se registró matrícula de primer ingreso en el programa de Bachillerato General.

		34	54	88	59	80	139	25	26	51	
Bachillerato Técnico en Contabilidad	BACHILLERATO TÉCNICO NO. 27	Manzanillo									
Bachillerato Técnico en Contabilidad	BACHILLERATO TÉCNICO NO. 28	Manzanillo									
Bachillerato Técnico en Dibujo	BACHILLERATO TÉCNICO NO. 08	Manzanillo									
Enfermera (c) General	ESCUELA TÉCNICA DE ENFERMERÍA	Manzanillo									
Bachillerato General	BACHILLERATO TÉCNICO NO. 28	Manzanillo									
TOTAL		1415	1484	2899	1393	1557	2950	-22	73	51	

TSU / PA											
		H	M	Total	H	M	Total	H	M	Total	
TOTAL		0	0	0	0	0	0	0	0	0	0

LICENCIATURA											
		H	M	Total	H	M	Total	H	M	Total	
Licenciado en Aduanas	ESCUELA DE COMERCIO EXTERIOR	Manzanillo	125	140	265	128	136	264	3	-4	-1
Licenciado en Comercio Exterior	ESCUELA DE COMERCIO EXTERIOR	Manzanillo	151	155	306	137	159	296	-14	4	-10
Licenciado en Gastronomía	ESCUELA DE GASTRONOMÍA Y TURISMO	Manzanillo	47	63	110	48	65	113	1	2	3
Licenciado en Gestión Turística	ESCUELA DE GASTRONOMÍA Y TURISMO	Manzanillo	57	101	158	47	95	142	-10	-6	-16
Ingeniero Oceanico	FACULTAD DE CIENCIAS MARINAS	Manzanillo	80	27	107	79	33	112	-1	6	5
Licenciado en Administración de Recursos Marinos	FACULTAD DE CIENCIAS MARINAS	Manzanillo	27	26	53	12	13	25	-15	-13	-28
Licenciado en Oceanología	FACULTAD DE CIENCIAS MARINAS	Manzanillo	23	18	41	19	34	53	-4	16	12
Licenciatura en Gestión de Recursos Marinos y Portuarios	FACULTAD DE CIENCIAS MARINAS	Manzanillo	18	15	33	18	26	44	0	11	11
Contador Público	FACULTAD DE CONTABILIDAD Y ADMINISTRACIÓN MANZANILLO	Manzanillo	105	177	282	117	171	288	12	-6	6
Licenciado en Administración de Empresas	FACULTAD DE CONTABILIDAD Y ADMINISTRACIÓN MANZANILLO	Manzanillo	100	126	226	74	97	171	-26	-29	-55
Licenciado en Informática Administrativa	FACULTAD DE CONTABILIDAD Y ADMINISTRACIÓN MANZANILLO	Manzanillo	43	15	58	29	10	39	-14	-5	-19
Licenciado en Administración	FACULTAD DE CONTABILIDAD Y ADMINISTRACIÓN MANZANILLO	Manzanillo	0	0	0	24	34	58	24	34	58
Licenciado en Gestión de Negocios Digitales	FACULTAD DE CONTABILIDAD Y ADMINISTRACIÓN MANZANILLO	Manzanillo	0	0	0	19	4	23	19	4	23
Ingeniero Mecánico Electricista	FACULTAD DE INGENIERÍA ELECTROMECÁNICA	Manzanillo	139	3	142	139	4	143	0	1	1
Ingeniero en Comunicaciones y Electrónica	FACULTAD DE INGENIERÍA ELECTROMECÁNICA	Manzanillo	50	5	55	33	5	38	-17	0	-17
Ingeniero en Mecatrónica	FACULTAD DE INGENIERÍA ELECTROMECÁNICA	Manzanillo	108	15	123	110	19	129	2	4	6
Ingeniero en Sistemas Computacionales	FACULTAD DE INGENIERÍA ELECTROMECÁNICA	Manzanillo	36	7	43	50	10	60	14	3	17
Ingeniero en Tecnologías Electrónicas	FACULTAD DE INGENIERÍA ELECTROMECÁNICA	Manzanillo	0	0	0	17	3	20	17	3	20
TOTAL		1109	893	2002	1100	918	2018	-9	25	16	

ESPECIALIDAD											
		H	M	Total	H	M	Total	H	M	Total	
Programa Educativo 1											
Programa Educativo 2											
Programa Educativo n											
TOTAL		0	0	0	0	0	0	0	0	0	0

El aumento de matrícula se debe a que en el periodo agosto 2015-enero 2016 está en vigencia el plan TC35 de 3ro a 6to semestre (para la captura del 911, primero y segundo semestre se registraron como componente básico inicial por ser una carrera técnica) por lo que en este ciclo se reportaron alumnos de primer ingreso en el programa de Técnico en Contabilidad.

El aumento de matrícula se debe a que en el periodo agosto 2015-enero 2016 está en vigencia el plan TC35 de 3ro a 6to semestre (para la captura del 911, primero y segundo semestre se registraron como componente básico inicial por ser una carrera técnica) por lo que en este ciclo se reportaron alumnos de primer ingreso en el programa de Técnico en Contabilidad.

A partir del ciclo agosto 2015-enero 2016, se actualizó el plan de estudio de la carrera (México en Dibujo (TDS), que incluye exámenes de 3ro a 6to semestre (para la captura del 911, primero y segundo semestre se registraron como componente básico inicial por ser una carrera técnica) incluso por el cual se reemplazó la matrícula para este periodo.

Por segundo año consecutivo se ha aumentado la cobertura de aceptación de ingreso al plantel a la totalidad de los alumnos que solicitan el ingreso.

La variación se debe a los cambios de planes (en 2016 desaparece el descomulgado (bueno) con lo que para el ejercicio de plan TC30 para primer y segundo semestre y para el ejercicio de plan TC35 para primer y segundo semestre se reportaron como componente básico inicial por ser una carrera técnica) en el ciclo No. 457 de Coordinación de Docentes 2014. Para agosto 2015, se eleva el plan TC35 de 3ro a 6to semestre (algunos reportando para la captura del 911, primero y segundo semestre como componente básico inicial por ser una carrera técnica).

De la matrícula de 2014, egresaron 73 estudiantes e ingresaron a primer semestre 76, además de reportar 2 bajas por problemas familiares y 2 alumnos reprobados, dando como resultado una matrícula de 154 estudiantes para 2015.

De la matrícula de 2014, egresaron 76 estudiantes e ingresaron a primer semestre 75, además de reportar 2 bajas por problemas familiares y 2 alumnos reprobados, dando como resultado una matrícula de 154 estudiantes para 2015.

El incremento de matrícula se debe a los alumnos de nuevo ingreso. Se llevan a cabo estancias para evaluar la situación de nuestros alumnos así como el fortalecimiento del Programa Interdisciplinario de Estudios.

Se reporta una diferencia de 18 alumnos, los cuales se ven representados en la aceptación de alumnos de nuevo ingreso, ya que en 2015 se aceptaron menos que el año anterior, además de algunos casos de deserción.

Se registra un aumento de matrícula debido a que se cuenta con un mayor número de alumnos de primer ingreso y la permanencia de los alumnos del reingreso.

Este PE está en liquidación. La disminución de matrícula es causada por bajas tanto de reprobación como abandono escolar.

Se registra un aumento de matrícula debido a que se cuenta con un mayor número de alumnos de primer ingreso aun cuando se reportan bajas en algunos semestres.

El aumento de matrícula es causado por los alumnos inscritos a primer ingreso.

El incremento se debe al mayor número de alumnos de primer ingreso además de la incorporación de alumnos reprobados.

La diferencia es debida a que este PE está en liquidación a partir de agosto de 2015.

Este programa entra en liquidación a partir de agosto de 2015. Además, se registran algunas bajas por reprobación y abandono escolar.

Este es un programa educativo nuevo creación que inicia en este ciclo agosto de 2015-enero 2016.

Este es un programa educativo de nueva creación que inicia en este ciclo agosto de 2015-enero 2016.

Se recibió un alumno por cambio de escuela procedente de la facultad de Ingeniería Mecánica y eléctrica.

Este PE está en liquidación reemplazando y está año en los estudios, los estudiantes del año originan al PE de Ingeniería en Tecnologías Electrónicas. Por este motivo, un año se reporta matrícula de reingreso.

La variación de matrícula se debe a que hubo una mejora en la base de retención y abrogación al índice de reprobación.

Este PE se ofertó en la IFE a partir de agosto de 2013, por lo que el año anterior se tenían solamente 2 grupos y en este año se tienen tres grupos.

Este PE de reciente apertura, surge a partir de la reestructuración del PE de Ingeniería en Comunicaciones y Electrónica, en agosto de este año ingresó la primera generación.

MAESTRÍA		H	M	Total	H	M	Total	H	M	Total	H	M	Total
Maestría en Desarrollo Corporativo del Comercio Internacional	ESCUOLA DE COMERCIO EXTERIOR	6	7	13	5	7	12	-1	0	-1			
Maestría en Ingeniería	FACULTAD DE INGENIERÍA ELECTROMECÁNICA	5	0	5	7	0	7	2	0	2			
Maestría en Ciencias del Mar	FACULTAD DE CIENCIAS MARINAS	4	4	8	4	3	7	0	-1	-1			
Maestría en Ciencias Administrativas	FACULTAD DE CONTABILIDAD Y ADMINISTRACIÓN MANZANILLO	3	2	5	2	5	7	-1	3	2			
Maestría en Alta Dirección	FACULTAD DE CONTABILIDAD Y ADMINISTRACIÓN MANZANILLO	0	0	0	6	6	12	6	6	12			
TOTAL		18	13	31	24	21	45	6	8	14			

DOCTORADO		H	M	Total	H	M	Total	H	M	Total
Programa Educativo 1										
Programa Educativo 2										
Programa Educativo n										
TOTAL		0	0	0	0	0	0	0	0	0
TOTAL DEL CAMPUS		2542	2390	4932	2517	2496	5013	-25	106	81

NOMBRE DEL CAMPUS: Delegación Regional No. 2 Tecoman	NIVEL	ESCUELA / FACULTAD / CENTRO / DES	MUNICIPIO	MATRÍCULA						VARIACIÓN DE MATRÍCULA					
				MATRÍCULA TOTAL AGOSTO 2014			MATRÍCULA TOTAL AGOSTO 2015			MATRÍCULA TOTAL AGOSTO 2015			MATRÍCULA TOTAL AGOSTO 2015		
				H	M	Total	H	M	Total	H	M	Total	H	M	Total
Bachillerato General	MEDIA SUPERIOR	BACHILLERATO TÉCNICO NO. 05	Tecoman	156	296	452	129	243	372	-27	-53	-80			
Bachillerato General		BACHILLERATO TÉCNICO NO. 06	Tecoman	149	142	291	126	116	242	-23	-26	-49			
Bachillerato General Modalidad Semiescolarizado		BACHILLERATO TÉCNICO NO. 6 SEMIESCOLARIZADO	Tecoman	28	19	47	28	33	61	0	14	14			
Bachillerato General		BACHILLERATO TÉCNICO NO. 19	Tecoman	63	48	111	46	25	71	-17	-23	-40			
Bachillerato General		BACHILLERATO TÉCNICO NO. 20	Tecoman	189	242	431	105	165	270	-84	-77	-161			
Bachillerato Técnico Analista Químico		BACHILLERATO TÉCNICO NO. 20	Tecoman	84	103	187	131	170	301	47	67	114			
Bachillerato Técnico Analista Químico		BACHILLERATO TÉCNICO NO. 21	Tecoman	46	46	92	74	71	145	28	25	53			
Bachillerato Técnico Agropecuario		BACHILLERATO TÉCNICO NO. 20	Tecoman	49	44	93	24	22	46	-25	-22	-47			
Bachillerato Técnico Analista Programador		BACHILLERATO TÉCNICO NO. 05	Tecoman	100	47	147	113	71	184	13	24	37			
Bachillerato General		BACHILLERATO TÉCNICO NO. 07	Tecoman	40	38	78	62	56	118	22	18	40			
Bachillerato Técnico en Alimentos		BACHILLERATO TÉCNICO NO. 20	Tecoman	28	61	89	13	31	44	-15	-30	-45			
Bachillerato Técnico en Computación		BACHILLERATO TÉCNICO NO. 07	Tecoman	16	10	26	0	0	0	-16	-10	-26			
Bachillerato Técnico en Contabilidad		BACHILLERATO TÉCNICO NO. 05	Tecoman	77	98	175	132	140	272	55	42	97			
Bachillerato Técnico en Contabilidad		BACHILLERATO TÉCNICO NO. 06	Tecoman	42	19	61	67	49	116	25	30	55			

PE generacional. La matrícula que se reporta corresponde a un registro para 2015. La inscripción solamente 11 alumnos.

En el semestre ago 2014/ene 2015 a la fecha de cierre de curso de matrícula no habían sido inscritos los alumnos para el primer ingreso de los cursos de los alumnos, motivo por el cual solo se reportó la matrícula de los alumnos que ya habían iniciado sus estudios. En el primer semestre de 2015 se reportó la matrícula de los alumnos que ya habían iniciado sus estudios.

La validación se debe a lo siguiente: se reportó una baja (por solución) de cuatro secciones del tercer semestre agosto 2014 de los cuales el semestre enero-julio 2015 ingresaron 3 alumnos (generación 2014-2015). Se mantuvieron 4 estudiantes ahora en tercer semestre de la generación 2014-2016, a los cuales se suma un nuevo ingreso de 5 estudiantes, dando un total de 9 inscritos en la matrícula, de los cuales dos de ellos no aparecen en el sistema por haberse retirado.

La validación corresponde a 2 estudiantes que en 2014 se inscribieron después de la fecha de corte, motivo por el cual para 2015 se reportan. Generación 2014-2016

Matrícula de nuevo cursante en 2015 y primera generación.

La disminución de matrícula se debió a que para 2014 los primeros ingresos se reportaron en este programa y para 2015 cada programa registra su nuevo ingreso.

El aumento es debido a que el programa de Bachillerato General con modalidad semiescolarizada se de reciente apertura y solo reporta primer semestre (Agosto 2014) para agosto 2015 se reporta matrícula en los semestres de primero y tercero.

La disminución de matrícula se dio por el cambio de plan en 2014 todos los alumnos que se reportaron en este programa y para 2015 se reporta el primer ingreso cada programa que se oferta en el plantel.

La disminución de matrícula se debió a que para agosto 2015 los primeros ingresos se reportaron en cada programa y en 2014 el registro de forma conjunta en este programa.

El aumento de la matrícula se debió a que para el ciclo agosto 2015-enero 2016 se ofreció el nuevo plan AQ15 de Técnico Analista Químico, que incluye alumnos de 1ro. a 6to semestre para la captura del 911, primero y segundo semestre se reportó como componente básico (agosto 2015) como componente básico (agosto por ser una nueva técnica). Alumnos que en agosto 2015 se reportaron en este programa, que al registrar iniciaron el primer ingreso en el programa de Bachillerato General.

El aumento de matrícula se debe a que en el periodo agosto 2015-enero 2016 entró en vigencia el plan AQ15 de primero a sexto semestre para la captura del 911, primero y segundo semestre se reportaron como componente básico inicial por ser una nueva técnica.

La matrícula reportada en 2015 se de registro y a la última generación del programa de Técnico Agropecuario, por lo que solo quedó el grupo del plan en liquidación.

A partir del ciclo agosto 2015-enero 2016, se actualizó el plan de estudios de la carrera Técnico Analista Programador, que incluye estudiantes de 1ro a 6to semestre para la captura del 911, primero y segundo semestre se reportó como componente básico (agosto 2015) por ser una nueva técnica, motivo por el cual se ve ampliada la matrícula para este periodo.

El aumento de matrícula se debió a que en el ciclo agosto 2014-enero 2016 la cantidad de estudiantes de primer ingreso fue mayor a la del ciclo inmediato anterior, además, a partir del ciclo agosto 2015-enero 2016, entró en vigencia el plan AQ15 de Bachillerato General, que incluye estudiantes de primero a sexto semestre.

La matrícula reportada en 2015 se de registro y a la última generación del programa de Técnico en Alimentos, por lo que solo quedó el grupo del plan en liquidación.

La disminución de la matrícula se debió a que en el mes de julio 2015 ingresó la última generación del plan de estudios de la carrera Técnico en Computación, éste programa actualizó su matrícula.

A partir del ciclo agosto 2015-enero 2016, se actualizó el plan de estudios de la carrera Técnico en Contabilidad (TC15), que incluye estudiantes de 1ro a 6to semestre para la captura del 911, primero y segundo semestre se reportó como componente básico (agosto 2015) por ser una nueva técnica, cabe mencionar que se abrieron 2 grupos más para este programa, motivo por el cual se ve ampliada la matrícula para este periodo.

A partir del ciclo agosto 2015-enero 2016, se actualizó el plan de estudios de la carrera Técnico en Contabilidad (TC15), que incluye estudiantes de 1ro a 6to semestre para la captura del 911, primero y segundo semestre se reportó como componente básico (agosto 2015) por ser una nueva técnica, motivo por el cual se ve ampliada la matrícula para este periodo.

	H	M	Total	H	M	Total	H	M	Total
DOCTORADO									
Programa Educativo 1									
Programa Educativo 2									
Programa Educativo n									
TOTAL	2102	1855	3957	2161	1951	4113	59	56	115
TOTAL DEL CAMPUS	2102	1855	3957	2161	1951	4113	59	56	115

NOMBRE DEL CAMPUS: Delegación Regional No. 3 Colima

NIVEL	ESCUELA / FACULTAD / CENTRO / DES	MUNICIPIO	MATRÍCULA TOTAL AGOSTO 2014						MATRÍCULA TOTAL AGOSTO 2015						VARIACIÓN DE MATRÍCULA					
			2014		2015		2014		2015		2014		2015		2014		2015			
			H	M	Total	H	M	Total	H	M	Total	H	M	Total	H	M	Total			
MEDIA SUPERIOR																				
Bachillerato General	BACHILLERATO TÉCNICO NO. 01	Colima	555	566	1121	536	618	1154	-19	52	33									
Bachillerato General Bilingüe	BACHILLERATO TÉCNICO NO. 01	Colima	0	0	0	13	26	39	13	26	39									
Bachillerato General	BACHILLERATO TÉCNICO NO. 02	Colima	398	354	752	251	327	578	-147	-27	-174									
Bachillerato General	BACHILLERATO TÉCNICO NO. 03	Colima	526	315	841	503	384	887	-23	69	46									
Bachillerato General	BACHILLERATO TÉCNICO NO. 15	Colima	236	213	449	223	209	426	-13	-10	-23									
Bachillerato General	BACHILLERATO TÉCNICO NO. 30	Colima	279	242	521	278	269	547	-1	27	26									
Bachillerato General Modalidad Semiescolarizado	BACHILLERATO TÉCNICO NO. 03 SEMIESCOLARIZADO	Colima	38	26	64	39	21	60	1	-5	-4									
Bachillerato Técnico Analista Programador	BACHILLERATO TÉCNICO NO. 02	Colima	106	66	172	297	177	474	191	111	302									
Bachillerato Técnico en Computación	BACHILLERATO TÉCNICO NO. 02	Colima	26	30	56	0	0	0	-26	-30	-56									
Bachillerato Técnico en Electrónica	BACHILLERATO TÉCNICO NO. 02	Colima	28	11	39	0	0	0	-28	-11	-39									
Técnico en Artes con Especialidad en Música	INSTITUTO UNIVERSITARIO DE BELLAS ARTES	Colima	66	16	82	60	20	80	-6	4	-2									
TOTAL			2258	1939	4097	2200	2045	4245	-58	206	148									

TSU / PA									
Programa Educativo 1		Programa Educativo 2		Programa Educativo n		TOTAL		TOTAL	
H	M	Total	H	M	Total	H	M	Total	Total
0	0	0	0	0	0	0	0	0	0

LICENCIATURA											
Programa Educativo 1		Programa Educativo 2		Programa Educativo n		TOTAL		TOTAL		TOTAL	
H	M	Total	H	M	Total	H	M	Total	H	M	Total
107	93	200	119	96	215	12	3	15			
80	122	202	83	122	205	3	0	3			
30	29	59	33	30	63	3	1	4			
20	5	25	30	8	38	10	3	13			
6	8	14	16	6	22	10	-2	8			
47	182	229	37	211	248	-10	29	19			
231	55	286	233	53	286	2	-2	0			
63	73	136	46	59	105	-17	-14	-31			
0	0	0	18	22	40	18	22	40			
120	77	197	141	91	232	21	14	35			

Se incrementó la demanda de egresados de la licenciatura debido a la campaña promocional que se hizo de la carrera en los bachilleratos y escuelas secundarias además de que disminuyó a 36 el índice de deserción por lo que se modificó la matrícula admitida.

El incremento se debe al aumento de promoción que se hizo para la licenciatura de publicidad y relaciones públicas. En cual captó un mayor número de alumnos que egresaron esta carrera como primer opción.

Se incrementó la cantidad de inscripciones en la licenciatura a primer semestre lo que como resultado un aumento en la matrícula global de la carrera.

La licenciatura en matemáticas se modificó en los grupos de trabajo de los grupos de alumnos en el nuevo ciclo escolar este debió al ingreso que se realizó de manera institucional.

Hubo un incremento debido a la afijación especial que se realizó de manera institucional. Las carreras de baja demanda ofrecidas en la universidad de colima siendo matemáticas una de ellas.

La diferencia se por el incremento de la demanda y de los grupos de nuevo ingreso. Además, se han realizado acciones de tutoría y cursos remediales para mejorar la retención y eficiencia terminal.

La licenciatura mantiene estable su matrícula. Una de las causas fue que el promedio de inscripción aumentó de 6.0 a 6.5, por lo que los alumnos que pudieron concluir el primer semestre fueron menos, debido a este requisito.

El nombre de la licenciatura en Educación Media Especializada en Matemáticas está en liquidación, por lo que este año los estudiantes de nuevo ingreso entraron con el nombre de la licenciatura de Enseñanza de las Matemáticas, pero realmente no existe una denominación de la matrícula.

Se realizó una reestructuración curricular que derivó en el cambio del nombre de la licenciatura, por lo tanto, no hay antecedente pues es de nueva creación.

Existe un incremento de matrícula debido al mayor número de alumnos de primer ingreso aun cuando hubo algunos casos de reprobación.

				45	80	125	48	83	131	3	3	6
Licenciado en Relaciones Internacionales	FACULTAD DE CIENCIAS POLÍTICAS Y SOCIALES	Collima										
Contador Público	FACULTAD DE CONTABILIDAD Y ADMINISTRACIÓN	Collima		190	185	375	166	196	362	-24	11	-13
Licenciado en Administración	FACULTAD DE CONTABILIDAD Y ADMINISTRACIÓN	Collima		181	197	378	178	187	365	-3	-10	-13
Licenciado en Derecho	FACULTAD DE DERECHO	Collima		204	266	470	192	288	480	-12	22	10
Licenciado en Enfermería	FACULTAD DE ENFERMERÍA	Collima		138	279	417	143	292	435	5	13	18
Licenciado en Comunicación	FACULTAD DE LETRAS Y COMUNICACIÓN	Collima		73	75	148	68	91	159	-5	16	11
Licenciado en Letras Hispanoamericanas	FACULTAD DE LETRAS Y COMUNICACIÓN	Collima		31	43	74	28	33	61	-3	-10	-13
Licenciado en Lingüística	FACULTAD DE LETRAS Y COMUNICACIÓN	Collima		23	41	64	25	42	67	2	1	3
Licenciado en Periodismo	FACULTAD DE LETRAS Y COMUNICACIÓN	Collima		32	44	76	34	32	66	2	-12	-10
Licenciado en Nutrición	FACULTAD DE MEDICINA	Collima		40	142	182	43	128	171	3	-14	-11
Médico Cirujano y Partero	FACULTAD DE MEDICINA	Collima		310	313	623	296	298	594	-14	-15	-29
Licenciado en Psicología	FACULTAD DE PSICOLOGÍA	Collima		157	344	501	132	345	477	-25	1	-24
Ingeniero de Software	FACULTAD DE TELEMÁTICA	Collima		224	28	252	246	37	283	22	9	31
Ingeniero en Telemática	FACULTAD DE TELEMÁTICA	Collima		196	16	212	194	18	212	-2	2	0
Licenciado en Trabajo Social	FACULTAD DE TRABAJO SOCIAL	Collima		47	309	356	49	306	355	2	-3	-1
Licenciado en Artes Visuales	INSTITUTO UNIVERSITARIO DE BELLAS ARTES	Collima		60	48	108	45	58	103	-15	10	-5
Licenciado en Danza Escénica	INSTITUTO UNIVERSITARIO DE BELLAS ARTES	Collima		37	43	80	37	50	87	0	7	7
Licenciado en Música	INSTITUTO UNIVERSITARIO DE BELLAS ARTES	Collima		34	16	50	30	18	48	-4	2	-2
		TOTAL	2726	3113	5839	2710	3200	5910	-16	87	87	71

ESPECIALIDAD												
			H	M	Total	H	M	Total	H	M	Total	Total
Especialidad en Ciencias del Ambiente, Gestión y Sustentabilidad	FACULTAD DE CIENCIAS	Collima	10	8	18	21	10	31	11	2	13	0
Especialidad en Anestesiología	FACULTAD DE MEDICINA	Collima	9	6	15	8	7	15	-1	1	0	0
Especialidad en Cirugía General	FACULTAD DE MEDICINA	Collima	5	3	8	7	2	9	2	-1	1	1
Especialidad en Ginecología y Obstetricia	FACULTAD DE MEDICINA	Collima	5	8	13	9	4	13	4	-4	0	0
Especialidad en Medicina Familiar	FACULTAD DE MEDICINA	Collima	22	34	56	21	36	57	-1	2	1	1
Especialidad en Medicina Integral	FACULTAD DE MEDICINA	Collima	5	6	11	3	7	10	-2	1	-1	-1
Especialidad en Medicina Interna	FACULTAD DE MEDICINA	Collima	6	1	7	8	2	10	2	1	3	3
Especialidad en Pediatría	FACULTAD DE MEDICINA	Collima	5	3	8	4	5	9	-1	2	1	1
Especialidad en Traumatología y Ortopedia	FACULTAD DE MEDICINA	Collima	13	2	15	6	2	8	-7	0	-7	-7
		TOTAL	80	71	151	87	75	162	7	4	11	11
MAESTRIA												
Maestría en Computación	FACULTAD DE TELEMÁTICA	Collima	19	2	21	5	1	6	-14	-1	-15	-15

Al igual que el primer ingreso se ha registrado un descenso de estudiantes en algunos cursos, como se observa en la disminución de matrícula para el período que se informa de por decisión y repatriación de los alumnos.
 La disminución de matrícula para el período que se informa de por decisión y repatriación de los alumnos.
 La disminución de matrícula se debe a que algunos alumnos se retiraron de sus cursos por causas económicas, cambio de domicilio, mudanza de salud y repatriación.
 La diferencia de matrícula radica en que el número de alumnos del primer ingreso de 2015 fue mayor que la del año anterior.
 La diferencia se debe a que la matrícula de primer ingreso de 2015 fue mayor que la del año pasado y la permanencia de los de reingreso.
 El aumento de matrícula se por la incorporación de algunos receptores del programa así como un primer ingreso mayor a otros años.
 Debido a la permanencia de los alumnos se mantuvo.
 A pesar de que se contó con la repatriación de algunos alumnos, la matrícula se mantuvo debido a la permanencia de los alumnos de reingreso.
 La disminución es causada por las bajas que se tuvieron en 2015, además de los alumnos egresados.
 La variación se debe a que el primer ingreso de 2015 fue menor que el del año pasado, además de las bajas causadas por repatriación, cambio de carrera, no adaptación a la carrera y cambio de domicilio.
 La disminución de la matrícula se debe a que hubo un descenso en la cantidad de alumnos que ingresaron en el presente año y el anterior, fue similar, el total de la matrícula entre ambos, no muestra diferencias.
 La diferencia de matrícula que se reporta es causada por deserción.
 A pesar de que el primer ingreso de 2015 fue mayor que el del ciclo escolar anterior se presentaron bajas en los diferentes semestres del PE.
 La diferencia es debido a que la generación que egresa fue de 19 estudiantes y en el mes de agosto se incorporó a primer ingreso una generación de 26 estudiantes.
 La disminución es causada por bajas de estudiantes admisión de un nuevo ingreso a primer semestre en el presente ciclo escolar.

Este PE tiene una duración de 2 semestres, por lo tanto la matrícula reportada entre un año y otro corresponde a generaciones diferentes. La variación radica en la alta demanda que tuvo esta especialidad para 2015.
 La matrícula se mantiene, no existe diferencia entre las matrículas de este especialidad.
 Esta especialidad tiene sus nuevos ingresos en enero. En enero 2015 se registró un ingreso de 2 estudiantes, al mismo tiempo que presenta un nuevo ingreso de 3 estudiantes a primer semestre.
 La matrícula se mantiene, no existe diferencia entre las matrículas en este especialidad.
 La variación se debe a la reincorporación de 2 alumnos. La especialidad de medicina familiar está sufriendo una transición, de ser semestral a ser anual, respecto de la matrícula total que se reporta para 2015, se encuentran inscritos bajo la modalidad usual 20 alumnos para primer año y 29 en segundo año y bajo la modalidad semestral 18 alumnos que se incorporaron en el primer semestre y 7 alumnos en el segundo semestre. La matrícula de las generaciones de matrícula usual y semestral.
 La diferencia entre los dos períodos se debe a que la matrícula de primer ingreso de 2015 fue menor que la del primer ingreso de 2014 y a la incorporación de un nuevo ingreso en agosto de 2015.
 La matrícula reportada en agosto 2014, corresponde a 4 alumnos de segundo semestre y 3 de cuarto semestre, no se reportan 2 alumnos de sexto semestre porque se fueron a recibir especialidad a otras sedes. En enero 2015 se dio la baja definitiva de 1 alumno de tercer semestre y 1 de primer semestre. En febrero de 2015 se dio de alta un nuevo ingreso de un alumno, lo que se suman a de primer ingreso para dar un total de 10 alumnos, número que en agosto 2015 se mantendrá.
 En esta especialidad existe una diferencia de un alumno porque en el 2014 existió una baja temporal de un residente y en 2015 se reincorporó nuevamente.
 La modalidad de inscripción de esta especialidad es actualizada, para 2015 se mantiene la matrícula con 4 alumnos de primero, 4 de segundo, 3 de tercero y 4 en cuarto año, sumando 15 en total, la variación radica en que no se registraron los alumnos de tercer y cuarto semestre en el sistema.
 En 2014 se reportan 14 alumnos de reingreso cursando tercer semestre (generación 2013-2015) y 7 alumnos de primer semestre (generación 2014-2016) dando un total de 21 alumnos. Para agosto 2015 se reporta un reingreso de 4 alumnos de la generación 2014-2016 y 7 alumnos de la generación 2015-2016. La variación radica en el egreso de los alumnos de la generación 2013-2015 en los 3 años y en la disminución del nuevo ingreso para este ciclo.

Maestría en Tecnologías de Información	Colima	10	4	14	8	0	8	-2	-4	-6
Maestría en Ciencias Fisiológicas	Colima	2	6	8	7	2	9	5	-4	1
Maestría en Ciencias Médicas	Colima	2	17	19	12	27	39	10	10	20
Maestría en Ciencia Política y Administración Pública	Colima	3	2	5	4	1	5	1	-1	0
Maestría en Derecho	Colima	17	9	26	15	12	27	-2	3	1
Maestría en Estudios Literarios Mexicanos	Colima	4	5	9	1	6	7	-3	1	-2
Maestría en Ciencias Administrativas	Colima	6	6	12	0	0	0	-6	-6	-12
Maestría en Alta Dirección	Colima	0	0	0	8	7	15	8	7	15
TOTAL		63	51	114	60	56	116	-3	5	2

DOCTORADO	H	M	Total	H	M	Total	H	M	Total
Doctorado en Derecho	2	3	5	0	0	0	-2	-3	-5
Doctorado en Ciencias Fisiológicas	6	4	10	3	7	10	-3	3	0
Doctorado en Ciencias Médicas	2	9	11	3	8	11	1	-1	0
Doctorado en Psicología	1	3	4	0	4	4	-1	1	0
Doctorado en Ciencias Sociales	13	15	28	9	8	17	-4	-7	-11
TOTAL DEL CAMPUS	24	34	58	15	5072	5087	-9	-7	-16

NOMBRE DEL CAMPUS: Delegación Regional No. 4 Coquimatlán	NIVEL	ESCUELA / FACULTAD / CENTRO / DES	MUNICIPIO	MATRÍCULA TOTAL AGOSTO 2014			MATRÍCULA TOTAL AGOSTO 2015			VARIACIÓN DE MATRÍCULA		
				H	M	Total	H	M	Total	H	M	Total
MEDIA SUPERIOR				146	141	287	176	144	320	30	3	33
Bachillerato General		BACHILLERATO TÉCNICO NO. 38	Coquimatlán	146	141	287	176	144	320	30	3	33
TOTAL				146	141	287	176	144	320	30	3	33

TSU / PA	H	M	Total	H	M	Total	H	M	Total
Programa Educativo 1									
Programa Educativo 2									
Programa Educativo n									
TOTAL	0	0	0	0	0	0	0	0	0

LICENCIATURA	H	M	Total	H	M	Total	H	M	Total
Arquitecto	180	115	295	172	123	295	-8	8	0
Licenciado en Diseño Gráfico	42	63	105	42	72	114	0	9	9
Licenciado en Diseño Industrial	63	48	111	54	54	108	-9	6	-3

Este PE es generacional, por lo que la matrícula reportada entre un año y otro corresponde a la generación anterior. La variación radica en el egreso de la generación 2013-2014 (matrícula 2014) sumado a lo anterior, el nuevo ingreso de la generación 2015-2016 (matrícula 2015) fue menor con respecto al ingreso de la generación anterior.

La matrícula reportada para agosto 2014 correspondió al primer ingreso de 5 alumnos y al segundo ingreso de 2 alumnos, por lo que el primer ingreso de la matrícula de agosto 2015 correspondió al primer ingreso de 1 alumno debido al nuevo ingreso de 6 en agosto 2015.

Este PE tiene sus nuevos ingresos en enero. La matrícula reportada en agosto 2014 correspondió al ingreso a segundo semestre (24 alumnos) y quinto semestre (6 alumnos), expresando estos últimos en enero 2015. Al mismo tiempo que presenta un nuevo ingreso a primer semestre de 25 estudiantes en agosto 2015 se matriculan los 25 estudiantes como alumnos de segundo semestre más 14 de reingreso a enero, dando un total de los 39 alumnos registrados.

No hay variación de matrícula. Al respecto, es importante mencionar que de los 5 alumnos reportados en 2014 se presentaron dos bajas (una por reprobandos y una por cuestiones económicas); para 2015 se contó con la reintegración de 2 alumnos de la generación 2012-2014 quedando nuevamente 5 estudiantes.

El ingreso de 1 alumno por el cual se tiene la matrícula de matrícula en agosto de 2014 se sumó a la matrícula de inscripción después de la fecha de cierre en 2014.

La variación de matrícula se debe a la baja de 2 alumnos por reprobandos.

La diferencia que existe se debe al egreso de los 12 alumnos y a la reintegración del alumno que se dio este PE en reingreso, motivo por el cual no cuenta por matrícula de nuevo ingreso.

No existe diferencia en la matrícula toda vez que la matrícula inició en agosto de 2015.

Se muestra una diferencia porque los 5 alumnos que se están inscritos en el 2015 terminaron sus créditos del doctorado el pasado mes de julio 2015, algunos de ellos están tramitando su titulación.

No existe variación. La matrícula se mantiene al ingresar al mismo número de alumnos que egresó.

Este PE tiene sus nuevos ingresos en enero. Fue reintegrado con una dirección de seis semestres con vigencia de enero 2015. La matrícula reportada en agosto 2014 correspondió al ingreso a segundo semestre (6 alumnos) y cuarto semestre (6 alumnos), expresando estos últimos en enero 2015. Al mismo tiempo que presenta un nuevo ingreso a primer semestre de 5 estudiantes, dando nuevamente un total de 11, mismos que en 2015 se mantiene por lo tanto no existe variación.

No existe diferencia en la matrícula para el semestre agosto 2015 - enero 2016 (3 alumnos inscritos en primer semestre y 1 en cuarto semestre).

La variación se origina por el egreso de 11 estudiantes que en agosto 2014 se encontraban cursando último semestre (graduando en julio 2015) y 17 primer semestre, mismos que permanecen en agosto 2015 como reingreso a tercer semestre.

No hay variación entre la matrícula del año pasado en relación con el presente año. Se mantiene la cantidad de estudiantes, en parte debido a las actividades académicas y por otro lado al acompañamiento de estudiantes por parte de los tutores, además de la vocación personal que los lleva a inscribirse en esta carrera.

Hay un incremento de 9 estudiantes. Los estudiantes de promoción de la carrera para los próximos años y los que ya se matriculados en el presente semestre y los grupos ya conformados serán elementos importantes que se proyectan este incremento.

No hay variación se debe a la reducción cantidad de aspirantes a este programa, además de algunas bajas de estudiantes tanto de primer semestre, como de otros que se reubicaron principalmente a situaciones de vocación y de cambio de residencia.

Ingeniero Químico en Alimentos	FACULTAD DE CIENCIAS QUÍMICAS	Coquimatlán	48	56	104	48	64	112	0	8	8	29	De los 104 estudiantes en 2014, restamos 28 estudiantes (10 que egresaron, 20 bajas por reprobandos, 1 baja voluntaria por motivos personales y 8 que simplemente no se inscribieron en los dos semestres) quedando 76 estudiantes a los cuales sumamos 37 estudiantes (13 de nuevo ingreso, 3 reintegraciones como repelidos totales, 3 como repelido parcial y 1 equivalente) resultando los 112 en 2015.
Ingeniero Químico Metalúrgico	FACULTAD DE CIENCIAS QUÍMICAS	Coquimatlán	98	28	126	115	40	155	17	12	29	De los 126 estudiantes en 2014, restamos 34 estudiantes (16 que egresaron, 12 bajas por reprobandos, 1 baja voluntaria por motivos personales y 5 que simplemente no se inscribieron en los dos semestres) quedando 92 estudiantes a los cuales sumamos 69 estudiantes (13 de nuevo ingreso, 2 reintegraciones como repelidos totales, 1 como repelido parcial y 1 equivalente) resultando los 126 en 2015.	
Químico Farmacéutico Biólogo	FACULTAD DE CIENCIAS QUÍMICAS	Coquimatlán	119	119	238	126	128	254	7	9	16	De los 238 estudiantes en 2014, restamos 58 estudiantes (28 que egresaron, 20 bajas por reprobandos, 4 bajas voluntarias por motivos personales y 6 que simplemente no se inscribieron en los dos semestres) quedando 180 estudiantes a los cuales sumamos 70 (66 de nuevo ingreso, 4 reintegraciones como repelidos totales, 1 como repelido parcial y 7 nuevos alta) resultando los 254 en 2015.	
Ingeniero Civil	FACULTAD DE INGENIERÍA MECÁNICA Y ELÉCTRICA	Coquimatlán	335	71	406	347	65	412	12	-6	6	La diferencia de la matrícula se debe a que en el presente ciclo escolar se tuvo mayor ingreso de alumnos de los Semestres.	
Ingeniero Topógrafo Geomático	FACULTAD DE INGENIERÍA MECÁNICA Y ELÉCTRICA	Coquimatlán	91	29	120	86	27	113	-5	-2	-7	La diferencia de la matrícula se debe a que se tuvo una mayor deserción de alumnos.	
Ingeniero Mecánico Electricista	FACULTAD DE INGENIERÍA MECÁNICA Y ELÉCTRICA	Coquimatlán	244	7	251	228	11	239	-16	4	-12	La diferencia se debe a los otros cursos de asignación en 5° y 6° semestres, de igual forma se han presentado casos de bajas temporales por motivos personales y de bajas definitivas por exámenes vocacionales.	
Ingeniero en Comunicaciones y Electrónica	FACULTAD DE INGENIERÍA MECÁNICA Y ELÉCTRICA	Coquimatlán	56	2	58	31	1	32	-25	-1	-26	Este PE está en liquidación desde el año 2014, por lo que sólo se reporta matrícula de ingreso.	
Ingeniero en Mecatrónica	FACULTAD DE INGENIERÍA MECÁNICA Y ELÉCTRICA	Coquimatlán	69	4	73	90	8	98	21	4	25	Este PE se fundió en el año 2013 con 3 grupos de primer semestre, en el 2014 se reconstituyó con 2 grupos y se le dio un incremento de la matrícula con respecto al 2014.	
Ingeniería en Sistemas Electrónicos y Telecomunicaciones	FACULTAD DE INGENIERÍA MECÁNICA Y ELÉCTRICA	Coquimatlán	30	0	30	46	3	49	16	3	19	El PE vino en vigencia en el año 2014 con 2 grupos de nuevo ingreso, en el año 2015 ya se cuenta con 4 grupos en total por año de la diferencia de matrícula.	
Ingeniero en Sistemas Computacionales	FACULTAD DE INGENIERÍA MECÁNICA Y ELÉCTRICA	Coquimatlán	118	18	136	124	24	148	6	6	12	La variación se debe a la cantidad de alumnos de primer y segundo semestre con respecto al año anterior, de ahí el incremento de la matrícula con respecto al 2014.	
TOTAL			1493	560	2053	1509	620	2129	16	60	76		

ESPECIALIDAD													
Programa Educativo 1													
Programa Educativo 2													
Programa Educativo n													
TOTAL			0	0	0	0	0	0	0	0	0	0	0

MAESTRÍA													
Maestría en Arquitectura	FACULTAD DE ARQUITECTURA Y DISEÑO	Coquimatlán	9	7	16	12	7	19	3	0	3	Este PE es generacional. La variación se da por el grupo de la generación 2013-2015 y el ligero incremento en el número de alumnos de nuevo ingreso para 2015. La capacidad para incrementar el número de alumnos aceptados depende del número de aseres (profesores-investigadores) por ser un programa con enfoque en la investigación.	
Maestría en Arquitectura Bioclimática	FACULTAD DE ARQUITECTURA Y DISEÑO	Coquimatlán	0	0	0	15	7	22	15	7	22	Este PE tiene un perfil de educación vespertina. La diferencia se debe principalmente a las características específicas de este programa, dada su caracterización particular dependiente de los trámites que se realizan en Panamá, ya que es impartido en coordinación con la Escuela de Arquitectura ESTIMUS de la Ciudad de Panamá, la cual tiene un esquema diferente al de la Universidad de Colima. Lo anterior, originó que en 2014 a la fecha de cierre de este programa no se haya podido recibir a nuevos alumnos al sistema de la Universidad, actualmente se va a la medida recibir a nuevos alumnos al ingreso de 2 alumnos, 8 de agosto, 7 de febrero y 5 de octubre semestre, dando un total de 22 alumnos.	
Maestría en Ingeniería	FACULTAD DE INGENIERÍA MECÁNICA Y ELÉCTRICA	Coquimatlán	4	1	5	3	1	4	-1	0	-1	La variación se debe a las bajas de un alumno. La matrícula reportada en 2015, corresponde al ingreso de la generación 2014-2015.	
Maestría en Ingeniería de Procesos	FACULTAD DE INGENIERÍA MECÁNICA Y ELÉCTRICA	Coquimatlán	0	0	0	7	1	8	7	1	8	Este PE es de nueva creación, se empezó a ofertar en agosto 2015 motivo por el cual no existe matrícula en 2014.	
Maestría en Ciencias de la Tierra, Geomática y Gestión de Riesgos	FACULTAD DE INGENIERÍA CIVIL	Coquimatlán	2	0	2	2	0	2	0	0	0	No existe matrícula de matrícula, los alumnos egresados en 2015 corresponden al ingreso a tercer semestre de la generación 2014-2015.	
TOTAL			15	8	23	39	16	55	24	8	32		

DOCTORADO													
Doctorado en Arquitectura	FACULTAD DE ARQUITECTURA Y DISEÑO	Coquimatlán	4	6	10	4	6	10	0	0	0	La matrícula en el programa es la misma desde su creación, la única variación que se presentó en el programa de matrícula en arquitectura, no podemos admitir un número de alumnos que sobrepase al número de aseres (profesores del núcleo básico del programa).	
Doctorado en Ciencias Químicas	FACULTAD DE CIENCIAS QUÍMICAS	Coquimatlán	15	9	24	11	13	24	-4	4	0	No existe variación de matrícula. Este PE presentó ingreso en julio 2015 y nuevo ingreso en agosto.	
TOTAL			19	15	34	15	19	34	-4	4	0		
TOTAL DEL CAMPUS			1673	724	2397	1739	799	2538	66	75	141		

NOMBRE DEL CAMPUS: Delegación Regional No. 5 Villa de Álvarez																
NIVEL			MATRÍCULA TOTAL AGOSTO 2014				MATRÍCULA TOTAL AGOSTO 2015				VARIACIÓN DE MATRÍCULA					
MEDIA SUPERIOR			MUNICIPIO		H		M		Total		H		M		Total	
Bachillerato General			ESCUELA / FACULTAD / CENTRO / DES		263		243		506		-83		-60		-143	
			VILLA DE ÁLVAREZ		263		243		506		-83		-60		-143	
			BACHILLERATO TÉCNICO NO. 04		263		243		506		-83		-60		-143	


LICENCIATURA											
		H	M	Total	H	M	Total	H	M	Total	Total
Licenciado en Filosofía	ESCUELA DE FILOSOFÍA	19	10	29	21	13	34	2	3	5	
Licenciado en Gestión Turística	ESCUELA DE TURISMO	117	214	331	113	220	333	4	6	2	
Licenciado en Economía	FACULTAD DE ECONOMÍA	55	50	105	66	48	114	11	-2	9	
Licenciado en Finanzas	FACULTAD DE ECONOMÍA	54	35	89	57	47	104	3	12	15	
Licenciado en Negocios Internacionales	FACULTAD DE ECONOMÍA	72	93	165	87	110	197	15	17	32	
Licenciado en Enseñanza de Lenguas	FACULTAD DE LENGUAS EXTRANJERAS	96	163	259	105	156	261	9	-7	2	
Licenciado en Pedagogía	FACULTAD DE PEDAGOGÍA	88	290	378	95	299	394	7	9	16	
	TOTAL	501	855	1356	544	893	1437	43	38	81	

ESPECIALIDAD											
		H	M	Total	H	M	Total	H	M	Total	Total
Especialidad en Dirección de Organizaciones Turísticas	ESCUELA DE TURISMO	5	3	8	7	7	14	2	4	6	
	TOTAL	5	3	8	7	7	14	2	4	6	


MAESTRÍA											
		H	M	Total	H	M	Total	H	M	Total	Total
Maestría en Competitividad Turística	ESCUELA DE TURISMO	0	0	0	4	2	6	4	2	6	
Maestría en Gestión del Desarrollo	FACULTAD DE ECONOMÍA	3	3	6	2	3	5	-1	0	-1	
Maestría en Pedagogía	FACULTAD DE PEDAGOGÍA	7	6	13	0	0	0	-7	-6	-13	
	TOTAL	10	9	19	6	5	11	-4	-4	-8	

DOCTORADO											
		H	M	Total	H	M	Total	H	M	Total	Total
Doctorado en Relaciones Transpacificas	FACULTAD DE ECONOMÍA	16	2	18	10	6	16	-6	4	-2	
	TOTAL	16	2	18	10	6	16	-6	4	-2	
	TOTAL DEL CAMPUS	2099	2447	4546	2153	2614	4867	154	167	321	
	TOTAL MATRÍCULA INSTITUCIÓN	13567	12564	26131	13742	13263	27005	175	699	874	

Fecha de corte: 30 de Septiembre de 2015
Fuente: Sistema de Control Escolar de la Universidad de Colima
Revisión: Coordinación de Planeación y Desarrollo Institucional



UNIVERSIDAD DE COLIMA
COORDINACION Y DESARROLLO INSTITUCIONAL



UNIVERSIDAD DE COLIMA
DIRECCION GENERAL DE ADMINISTRACION ESCOLAR

Alma Sugéy

Licda. Alma Sugéy González Iglesias
Responsable de la captura

[Signature]

M. en C. Hugo Alfonso Barreto Solís
Director General de Administración Escolar

INFORME DE MATRÍCULA

NOMBRE DE LA INSTITUCIÓN: UNIVERSIDAD DE COLIMA

FECHA DE CAPTURA: 30/Octubre/2015

Informe Reportado del Semestre:

1°	2°
15-Jul-15	15-Jul-15

Informe Trimestral Reportado

1°	2°	3°	4°
15-Abr-15	15-Jul-15	15-Oct-15	15-Abr-16

MODALIDAD: ESCOLARIZADA

NOMBRE DEL CAMPUS; Delegación Manzanillo	NIVEL	ESCUELA / FACULTAD / CENTRO / DES	MUNICIPIO			ASPIRANTES			NUEVO INGRESO			REINGRESO			MATRÍCULA TOTAL		
			H	M	Total	H	M	Total	H	M	Total	H	M	Total	H	M	Total
Bachillerato General	MEDIA SUPERIOR	BACHILLERATO TÉCNICO No. 8	40	57	97	53	44	97	55	121	176	165	108	273			
Bachillerato Técnico en Dibujo		BACHILLERATO TÉCNICO No. 8	29	19	48	33	14	47	49	82	131	57	139				
Bachillerato Técnico en Contabilidad		BACHILLERATO TÉCNICO No. 8	42	55	97	37	38	75	73	122	195	130	290				
Bachillerato Técnico Analista Programador		BACHILLERATO TÉCNICO No. 8	30	18	48	32	16	48	79	118	160	34	145				
Bachillerato General		BACHILLERATO TÉCNICO No. 9	46	52	98	49	42	91	55	75	130	104	223				
Bachillerato Técnico en Contabilidad		BACHILLERATO TÉCNICO No. 9	21	27	48	23	23	46	34	43	77	66	123				
Bachillerato Técnico en Contabilidad		BACHILLERATO TÉCNICO No. 9	40	55	95	53	39	92	43	88	131	96	223				
Bachillerato General		BACHILLERATO TÉCNICO No. 10	57	103	160	70	75	145	145	49	95	122	240				
Bachillerato Técnico en Contabilidad		BACHILLERATO TÉCNICO No. 10	22	19	41	24	14	38	73	38	111	52	149				
Bachillerato General		BACHILLERATO TÉCNICO No. 14	22	23	45	22	22	44	60	55	115	82	177				
Bachillerato Técnico Analista Programador		BACHILLERATO TÉCNICO No. 14	17	28	45	17	27	44	19	16	35	36	43				
Enfermería (G) General		ESCUELA TECNICA DE ENFERMERIA	18	55	73	21	52	73	19	95	114	40	187				
Bachillerato General		BACHILLERATO TÉCNICO No. 23	21	33	54	22	31	53	39	48	87	61	140				
Bachillerato Técnico Analista Programador		BACHILLERATO TÉCNICO No. 23	30	22	52	27	22	49	14	11	25	41	74				
Bachillerato General		BACHILLERATO TÉCNICO No. 27	23	33	56	24	32	56	33	55	88	57	144				
Bachillerato Técnico en Contabilidad		BACHILLERATO TÉCNICO No. 27	28	27	55	28	26	54	31	54	85	59	139				
Bachillerato Técnico en Contabilidad		BACHILLERATO TÉCNICO No. 28	23	29	52	25	27	52	38	35	73	63	125				
Bachillerato General Modalidad Semiescolarizado		BACHILLERATO TÉCNICO No. 10	18	20	38	19	17	36	28	36	64	47	100				
TOTAL			527	675	1202	599	561	1160	794	986	1790	1393	2950				

TSU / PA	H	M	Total	H	M	Total	H	M	Total	H	M	Total
TOTAL				0	0	0	0	0	0	0	0	0

LICENCIATURA	H	M	Total	H	M	Total	H	M	Total	H	M	Total
Licenciado en Oceanología	4	16	20	7	16	23	12	18	30	19	34	53
Licenciado en Administración de Recursos Marinos	0	0	0	0	0	0	12	13	25	12	13	25
Licenciatura en Gestión de Recursos Marinos y Portuarios	7	7	14	9	11	20	9	15	24	18	26	44
Ingeniero Oceanico	27	9	31	23	9	32	56	24	80	79	33	112
Contador Público	32	4	36	31	34	65	86	137	223	117	171	288
Licenciado en Administración de Empresas	0	0	0	0	0	0	74	97	171	74	97	171
Licenciado en Administración	22	39	61	24	34	58	0	0	24	34	68	102
Licenciado en Informática Administrativa	0	0	0	0	0	0	29	10	39	29	10	39
Licenciado en Gestión de Negocios Digitales	17	4	21	19	4	23	0	0	19	4	23	23
Ingeniero Mecánico Eléctrico	28	2	30	24	1	25	115	3	118	139	4	143
Ingeniero en Comunicaciones y Electrónica	0	0	0	0	0	0	33	5	38	33	5	38
Ingeniero en Sistemas Computacionales	16	4	20	22	3	25	28	7	35	50	10	60
Ingeniero en Mecatrónica	39	7	46	26	6	32	84	13	97	110	19	129
Ingeniero en Tecnologías Electrónicas	11	2	13	17	3	20	0	0	17	3	20	20
Licenciado en Gastronomía	23	26	49	18	14	32	30	51	81	48	65	113
Licenciado en Gestión Turística	13	23	36	14	15	29	33	80	113	47	95	142
Licenciado en Comercio Exterior	33	74	107	29	45	74	108	114	222	137	159	296
Licenciado en Aduanas	23	36	65	44	33	77	84	103	187	128	136	264
TOTAL	301	593	894	307	288	595	793	690	1483	1100	918	2018

ESPECIALIDAD	H	M	Total	H	M	Total	H	M	Total	H	M	Total
Programa Educativo 1												
Programa Educativo 2												
Programa Educativo n												
TOTAL												

MAESTRIA	H	M	Total	H	M	Total	H	M	Total	H	M	Total
Maestría en Ciencias Administrativas	0	0	0	0	0	0	2	5	7	2	5	7
Maestría en Alta Dirección	6	7	13	6	6	12	0	0	12	6	6	12
Maestría en Ciencias del Mar	6	3	9	4	1	5	0	2	2	4	3	7
Maestría en Ingeniería	0	0	0	0	0	0	7	0	7	7	0	7
Maestría en Desarrollo Corporativo del Comercio Internacional	0	0	0	0	0	0	5	7	12	5	7	12
TOTAL	12	10	22	10	7	17	14	14	28	24	21	45

NOMBRE DEL CAMPUS: Delegación Colima	ESCUELA / FACULTAD / CENTRO / DES			MUNICIPIO			ASPIRANTES			NUEVO INGRESO			REINGRESO			MATRICULA TOTAL			
	NIVEL	H	M	Total	H	M	Total	H	M	Total	H	M	Total	H	M	Total	H	M	Total
Bachillerato General	Colima	194	215	409	223	182	405	313	436	749	536	618	1154						
Bachillerato General Bilingüe	Colima	11	30	41	13	26	39	0	0	0	0	13	26	39					
Bachillerato General	Colima	89	111	200	109	95	204	142	232	374	251	327	578						
Bachillerato Técnico Analista Programador	Colima	108	105	213	130	65	195	167	112	279	297	177	474						
Bachillerato General	Colima	209	208	417	252	146	398	251	238	489	505	384	887						
Bachillerato General	Colima	37	12	49	104	70	174	119	139	252	223	203	426						
Técnico en Artes con Especialidad en Música	Colima	94	115	209	116	87	203	162	182	344	278	269	547						
Bachillerato General	Colima	23	16	39	30	11	41	9	10	19	39	21	60						
Bachillerato General Modalidad Semiescolarizado	Colima	823	932	1755	998	691	1689	1202	1354	2556	2200	2045	4245						
TOTAL																			

TSU / PA	H	M	Total	H	M	Total	H	M	Total
Programa Educativo 1									
Programa Educativo 2									
Programa Educativo n									
TOTAL									

LICENCIATURA	H	M	Total	H	M	Total	H	M	Total	H	M	Total
FACULTAD DE DERECHO	58	125	183	47	60	107	145	228	373	192	288	480
Contador Público	63	71	134	42	44	86	124	152	276	166	196	362
FACULTAD DE CONTABILIDAD Y ADMINISTRACIÓN COLIMA	64	59	123	53	38	91	125	149	274	178	187	365
Licenciado en Administración Pública y Ciencia Política	32	29	61	53	27	80	88	64	152	141	91	232
Licenciado en Relaciones Internacionales	21	47	68	17	25	42	31	58	89	48	83	131
Médico Cirujano y Parto	137	208	345	65	41	106	231	257	488	286	258	544
Licenciado en Nutrición	22	75	97	36	29	65	27	99	126	43	128	271
Licenciado en Educación Media especializado en Matemáticas	0	0	0	0	0	0	46	59	105	46	59	105
Licenciado en Educación Especial	7	86	93	16	52	68	21	159	180	37	211	248
Licenciado en Educación Física y Deporte	73	17	90	11	81	92	163	42	205	233	53	286
Licenciado en enseñanza de las Matemáticas	23	52	75	18	22	40	0	0	18	22	40	80
Licenciado en Comunicación	28	52	80	19	25	44	49	66	115	68	91	159
Licenciado en Letras Hispánicas	7	12	19	10	10	20	18	23	41	28	33	61
Licenciado en Periodismo	9	14	23	14	9	23	20	23	43	34	32	66
Licenciado en Lingüística	4	11	15	10	9	19	13	33	46	25	42	67
Licenciado en Enfermería	35	146	181	34	68	102	109	224	333	143	292	495
Licenciado en Trabajo Social	12	121	133	29	79	108	20	227	247	49	305	355
Licenciado en Psicología	33	98	131	38	62	100	94	283	377	132	345	477
Licenciado en Matemáticas	11	5	16	14	3	17	2	3	5	16	6	22
Licenciado en Ciencia Ambiental y Gestión de Riesgos	24	9	33	21	4	25	9	17	17	30	8	38
Ingeniero de Software	12	16	28	16	13	29	17	17	34	33	30	63
Ingeniero de Telecomunicaciones	52	5	57	71	5	76	123	13	136	194	18	212
Licenciado en Danza Escénica	89	18	107	71	14	85	175	23	198	246	37	283
Licenciado en Artes Visuales	8	23	31	11	15	26	26	35	57	37	50	87
Licenciado en Música	11	7	18	9	6	15	21	12	33	30	18	48
Licenciado en Mercadotecnia	43	34	77	47	21	68	72	75	147	119	96	215
Licenciado en Publicidad y Relaciones Públicas	27	30	57	38	29	67	45	93	138	83	122	205
ESCUELA DE MERCADOTECNIA	913	1372	2285	860	739	1599	1850	2461	4311	2710	3200	5910

ESPECIALIDAD	H	M	Total	H	M	Total	H	M	Total	H	M	Total
Especialidad en Ciencias del Ambiente, Gestión y Sustentabilidad	24	21	45	21	10	31	0	0	0	21	10	31
Especialidad en Anestesiología	0	0	0	0	0	0	8	7	15	8	7	15
Especialidad en Cirugía General	0	0	0	0	0	0	0	2	2	7	2	9
Especialidad en Ginecología y Obstetricia	0	0	0	0	0	0	9	4	13	9	4	13
Especialidad en Medicina Interna	0	0	0	0	0	0	8	2	10	8	2	10
Especialidad en Pediatría	0	0	0	0	0	0	4	5	9	4	5	9
Especialidad en Medicina Familiar	0	0	0	6	14	20	15	22	37	21	36	57
Especialidad en Medicina Integrada	0	0	0	1	4	5	2	3	5	3	7	10
Especialidad en Traumatología y Ortopedia	0	0	0	3	1	4	4	3	4	6	2	8
TOTAL	24	21	45	31	29	60	56	46	102	87	75	162

MAESTRÍA	H	M	Total	H	M	Total	H	M	Total	H	M	Total
Maestría en Ciencia Política y Administración Pública	0	0	0	0	0	0	4	1	5	4	1	5
Maestría en Alta Dirección	17	10	27	8	7	15	0	0	0	8	7	15
Maestría en Derecho	0	0	0	0	0	0	15	12	27	15	12	27
Maestría en Estudios Literarios Mexicanos	0	0	0	0	0	0	6	6	12	1	6	7
Maestría en Ciencias Médicas	0	0	0	0	0	0	27	27	54	27	27	54
Maestría en Ciencias Psicológicas	8	2	10	5	1	6	2	1	3	7	2	9

Maestría en Computación		6	1	7	1	1	2	4	0	4	5	1	6
Maestría en Tecnologías de Información	Colima	13	3	16	8	0	8	0	0	0	8	0	8
TOTAL		44	16	60	22	9	31	38	47	85	60	56	116

NOMBRE DEL CAMPUS: Delegación Coquimatlán	ESCUELA / FACULTAD / CENTRO / DES	MUNICIPIO												MATERICULA			
		ASPIRANTES			NUEVO INGRESO			REINGRESO			MATERICULA TOTAL						
		H	M	Total	H	M	Total	H	M	Total	H	M	Total	H	M	Total	
DOCTORADO		0	0	0	0	0	0	0	0	0	0	0	0	0	0	0	
Doctorado en Ciencias Sociales		0	0	0	0	0	0	0	0	0	0	0	0	0	0	0	
Doctorado en Ciencias Médicas		0	0	0	0	0	0	0	0	0	0	0	0	0	0	0	
Doctorado en Ciencias Fisiológicas		1	3	4	1	3	4	4	2	4	6	3	4	7	10	4	
Doctorado en Psicología		1	3	4	0	3	3	3	0	3	3	1	0	4	4	4	
TOTAL		2	6	8	1	6	7	14	21	35	15	27	42	42	42	10475	
TOTAL DEL CAMPUS		1806	2347	4153	1912	1474	3386	3160	3929	7089	5072	5403	10475				

NOMBRE DEL CAMPUS: Delegación Coquimatlán	ESCUELA / FACULTAD / CENTRO / DES	MUNICIPIO												MATERICULA			
		ASPIRANTES			NUEVO INGRESO			REINGRESO			MATERICULA TOTAL						
		H	M	Total	H	M	Total	H	M	Total	H	M	Total	H	M	Total	
Bachillerato General		70	93	163	97	59	156	79	85	164	176	144	320				
TOTAL		70	93	163	97	59	156	79	85	164	176	144	320				

NOMBRE DEL CAMPUS: Delegación Coquimatlán	ESCUELA / FACULTAD / CENTRO / DES	MUNICIPIO												MATERICULA			
		ASPIRANTES			NUEVO INGRESO			REINGRESO			MATERICULA TOTAL						
		H	M	Total	H	M	Total	H	M	Total	H	M	Total	H	M	Total	
TSU / PA																	
Programa Educativo 1																	
Programa Educativo 2																	
Programa Educativo n																	
TOTAL																	

NOMBRE DEL CAMPUS: Delegación Coquimatlán	ESCUELA / FACULTAD / CENTRO / DES	MUNICIPIO												MATERICULA			
		ASPIRANTES			NUEVO INGRESO			REINGRESO			MATERICULA TOTAL						
		H	M	Total	H	M	Total	H	M	Total	H	M	Total	H	M	Total	
LICENCIATURA		96	29	125	74	22	96	273	43	316	347	65	412				
Ingeniero Civil		48	10	58	26	6	32	60	21	81	86	27	113				
Ingeniero Topógrafo Geomático		21	25	46	16	16	32	32	48	80	48	64	112				
Ingeniero Químico en Alimentos		46	23	69	44	15	59	71	25	96	115	40	155				
Ingeniero Químico Metalúrgico		41	48	89	37	28	65	89	100	189	126	128	254				
Químico Farmacéutico Biólogo		57	4	61	67	4	71	161	7	168	228	11	239				
Ingeniero Mecánico Electricista		0	0	0	0	0	0	0	1	1	31	1	32				
Ingeniero en Comunicaciones y Electrónica		38	7	45	42	9	51	82	15	97	124	24	148				
Ingeniero en Sistemas Computacionales		26	4	30	36	4	40	54	4	58	90	8	98				
Ingeniero en Mecatrónica		17	2	19	24	3	27	22	0	22	46	3	49				
Ingeniería en Sistemas Electrónicos y Telecomunicaciones		47	33	80	43	29	72	129	94	223	172	123	295				
Arquitecto		16	32	48	11	22	33	31	50	81	42	72	114				
Licenciado en Diseño Gráfico		5	16	25	13	17	30	41	37	78	54	54	108				
Licenciado en Diseño Industrial		462	233	695	493	175	608	1076	445	1521	1509	620	2129				

NOMBRE DEL CAMPUS: Delegación Coquimatlán	ESCUELA / FACULTAD / CENTRO / DES	MUNICIPIO												MATERICULA			
		ASPIRANTES			NUEVO INGRESO			REINGRESO			MATERICULA TOTAL						
		H	M	Total	H	M	Total	H	M	Total	H	M	Total	H	M	Total	
ESPECIALIDAD																	
Programa Educativo 1																	
Programa Educativo 2																	
Programa Educativo n																	
TOTAL																	

NOMBRE DEL CAMPUS: Delegación Coquimatlán	ESCUELA / FACULTAD / CENTRO / DES	MUNICIPIO												MATERICULA			
		ASPIRANTES			NUEVO INGRESO			REINGRESO			MATERICULA TOTAL						
		H	M	Total	H	M	Total	H	M	Total	H	M	Total	H	M	Total	
MAESTRIA		0	0	0	0	0	0	0	0	0	0	0	0				
Maestría en Ingeniería		9	1	10	7	1	8	0	0	7	7	1	8				
Maestría en Ingeniería de Procesos		18	8	26	12	7	19	0	0	12	12	7	19				
Maestría en Arquitectura		0	0	0	1	1	2	14	6	20	15	7	22				
Maestría en Arquitectura Bioclimática		0	0	0	0	0	0	2	0	2	2	0	2				
Maestría en Ciencias de la Tierra, Geomática y Gestión de Riesgos		27	9	36	20	9	29	19	7	26	99	16	55				
TOTAL		27	9	36	20	9	29	19	7	26	99	16	55				

NOMBRE DEL CAMPUS: Delegación Coquimatlán	ESCUELA / FACULTAD / CENTRO / DES	MUNICIPIO												MATERICULA			
		ASPIRANTES			NUEVO INGRESO			REINGRESO			MATERICULA TOTAL						
		H	M	Total	H	M	Total	H	M	Total	H	M	Total	H	M	Total	
DOCTORADO		4	1	5	3	1	4	1	5	6	4	6	10				
Doctorado en Arquitectura		4	2	6	2	2	4	3	11	20	11	13	24				
Doctorado en Ciencias Químicas		8	3	11	5	3	8	10	16	16	15	19	34				
TOTAL		12	4	16	8	4	12	13	16	26	16	19	34				

NOMBRE DEL CAMPUS: Delegación Coquimatlán	ESCUELA / FACULTAD / CENTRO / DES	MUNICIPIO												MATERICULA			
		ASPIRANTES			NUEVO INGRESO			REINGRESO			MATERICULA TOTAL						
		H	M	Total	H	M	Total	H	M	Total	H	M	Total	H	M	Total	
MEDIA SUPERIOR		79	72	151	77	69	146	103	114	217	180	183	363				
Bachillerato General		54	41	95	55	38	93	108	75	183	163	113	276				
Bachillerato Técnico en Dibujo		45	53	98	49	53	102	90	95	185	139	148	287				
Bachillerato Técnico Analista Químico		18	29	47	19	28	47	0	0	0	0	28	47				
Bachillerato General Bilingüe		14	27	41	26	27	53	26	28	54	25	55	107				
Bachillerato General		32	29	61	28	21	49	26	27	54	54	48	107				
Bachillerato Técnico en Contabilidad		30	25	55	35	19	54	45	45	90	80	64	144				
Bachillerato Técnico Analista Programador																	
TOTAL DEL CAMPUS		567	338	905	555	246	801	1184	553	1737	1739	799	2538				

	Cuatritémoc	21	36	57	22	34	56	42	63	105	64	97	161
Bachillerato General	BACHILLERATO TÉCNICO No. 13	73	77	150	81	77	158	104	172	276	185	249	434
Bachillerato General	BACHILLERATO TÉCNICO No. 16	39	60	62	43	56	99	57	131	188	100	187	287
Bachillerato General	BACHILLERATO TÉCNICO No. 16	41	21	62	35	16	51	77	24	101	112	40	152
Bachillerato General	BACHILLERATO TÉCNICO No. 22	34	60	94	45	49	94	44	32	76	89	81	170
Bachillerato General	BACHILLERATO TÉCNICO No. 22	23	31	54	22	28	50	42	47	89	64	75	139
Bachillerato General	BACHILLERATO TÉCNICO No. 29	23	22	45	29	14	43	25	23	48	54	37	91
Bachillerato General	BACHILLERATO TÉCNICO No. 16	18	18	36	18	18	36	0	0	0	18	18	36
Bachillerato General	BACHILLERATO TÉCNICO No. 25	21	24	45	25	18	36	37	73	73	61	55	116
Bachillerato General	BACHILLERATO TÉCNICO No. 25	34	16	50	41	7	48	41	29	70	82	38	118
Bachillerato General	BACHILLERATO TÉCNICO No. 17	28	52	80	28	34	60	64	85	129	90	99	189
Bachillerato General	BACHILLERATO TÉCNICO No. 24	31	46	77	31	48	74	49	47	96	80	90	170
TOTAL		658	739	1397	707	649	1356	979	1054	2033	1686	1703	3369

	H	M	Total	H	M	Total	H	M	Total	H	M	Total
TSU / PA												
Programa Educativo 1												
Programa Educativo 2												
Programa Educativo n												
TOTAL												


	H	M	Total	H	M	Total	H	M	Total	H	M	Total
LICENCIATURA												
Licenciado en Economía	22	15	37	27	16	43	39	32	71	66	48	114
Licenciado en Finanzas	28	34	62	26	18	44	31	29	60	57	47	104
Licenciado en Negocios Internacionales	37	58	95	34	34	68	53	26	79	87	110	197
Licenciado en Pedagogía	22	115	137	29	71	100	68	28	294	95	299	394
Licenciado en Enseñanza de Lenguas	39	55	94	81	45	126	69	111	180	105	156	261
Licenciado en Filosofía	11	6	17	14	9	23	7	4	11	21	13	34
Licenciado en Gestión Turística	28	68	96	30	54	84	83	166	249	113	220	333
TOTAL	181	351	532	196	247	443	348	646	994	544	893	1437

	H	M	Total	H	M	Total	H	M	Total	H	M	Total
ESPECIALIDAD												
Especialidad en Dirección de Organizaciones Turísticas	7	17	24	7	7	14	0	0	0	7	7	14
TOTAL	7	17	24	7	7	14	0	0	0	7	7	14

	H	M	Total	H	M	Total	H	M	Total	H	M	Total
MAESTRÍA												
Maestría en Gestión del Desarrollo	0	0	0	0	0	0	2	3	5	2	3	5
Maestría en Competitividad Turística	0	0	0	0	0	0	4	2	6	4	2	6
TOTAL	0	0	0	0	0	0	6	5	11	6	5	11

	H	M	Total	H	M	Total	H	M	Total	H	M	Total
DOCTORADO												
Doctorado en Relaciones Transpacíficas	3	7	10	2	5	7	8	1	9	10	6	16
TOTAL	3	7	10	2	5	7	8	1	9	10	6	16
TOTAL DEL CAMPUS	849	1114	1963	912	908	1820	1341	1706	3047	2253	2614	4667

TOTAL MATRÍCULA INSTITUCIÓN 4946 5599 10545 5146 4101 9247 8596 9162 17758 13742 13263 27005



UNIVERSIDAD DE COLIMA
DIRECCION GENERAL DE ADMINISTRACION ESCOLAR

M. en C. Julio Alfonso Barreto Solís
Director General de Administración Escolar



UNIVERSIDAD DE COLIMA
COORDINACION DE PLANEACION Y DESARROLLO INSTITUCIONAL

Alma Suguey
L. Suguey

Licda. Alma Suguey González Iglesias
Responsable de la captura



**MTRO. HUMBERTO AUGUSTO VERAS GODOY
RECTOR DE LA UNIVERSIDAD AUTÓNOMA
DEL ESTADO DE HIDALGO
P R E S E N T E**

Con base en las disposiciones del Presupuesto de Egresos de la Federación para el Ejercicio Fiscal 2015; en las consideraciones en relación a la matrícula emitidas por la SEP y en su solicitud para que la AMOCVIES, A.C., auditara el Segundo Informe Semestral de Matrícula 2015 y su variación con respecto al año anterior, la Universidad de Guanajuato fue designada como Auditor Externo AMOCVIES, A.C., para efectuar la auditoría a la matrícula de la Universidad Autónoma del Estado de Hidalgo.

OBJETIVO

Verificar la confiabilidad de los datos reportados en los informes de matrícula del Segundo semestre, en cumplimiento de las disposiciones que aplican del artículo 40 del Presupuesto de Egresos de la Federación para el Ejercicio Fiscal 2015.

ALCANCES

Recibida la información de la matrícula conforme a las indicaciones y formatos determinados por la SEP, cuyo contenido es responsabilidad de la Dirección de Administración Escolar de la Universidad Autónoma del Estado de Hidalgo, se analizó de la siguiente manera:

- I. Se revisó el cálculo de la muestra representativa de los expedientes de alumnos con base en la fórmula proporcionada por AMOCVIES, A.C. La estratificación se realizó por programa educativo. El total de matrícula de la Universidad reportado en el informe DGESEU-SEP es de **42,166** alumnos y la muestra que se revisó es de 96 expedientes.
- II. La auditoría consistió en la confrontación de la evidencia que soporta las cifras de la matrícula reportadas en el Segundo Informe Semestral de Matrícula 2015 con base en el esquema determinado por la AMOCVIES, A.C., comprometiéndose a presentar los resultados de dicha auditoría externa con todo profesionalismo, imparcialidad y objetividad.



RESULTADOS

1. Soporte de aspirantes a la Institución.

Los programas educativos de la Institución cuentan con soporte electrónico de los aspirantes registrados en el formato DGESU - SEP.

2. Análisis de duplicidad de alumnos registrados en la base de datos.

El **100%** de los alumnos registrados (42,166) en el Sistema de Administración Escolar **NO** presentan duplicidad.

3. Concordancia entre las cifras del *Informe DGESU-SEP* y la base de datos de Servicios Escolares.

Se encontró un **100%** de concordancia entre las cifras de la matrícula reportada en el *Informe DGESU-SEP* (aspirantes, nuevo ingreso, reingreso y matrícula total), con la base de datos de matrícula de la Dirección de Administración Escolar de la Universidad Autónoma del Estado de Hidalgo.

4. Concordancia entre las cifras de género del *Informe DGESU-SEP* y la base de datos de Servicios Escolares.

Existe concordancia entre las cifras de género del *Informe DGESU-SEP* y la base de datos de matrícula de la Dirección de Administración Escolar de la Universidad Autónoma del Estado de Hidalgo.

5. Concordancia entre las cifras del *Informe DGESU-SEP* y la *Estadística 911*.

Se encontró un **100%** de concordancia entre las cifras de matrícula reportada en el *Informe DGESU-SEP* (aspirantes, nuevo ingreso, reingreso y matrícula total) con la estadística 911.



6. Concordancia entre las cifras de género (hombre/mujer) del Informe DGESU-SEP y la Estadística 911.

Existe concordancia entre las cifras de género del Informe DGESU-SEP y la Estadística 911.

7. Revisión de expedientes de alumnos registrados.

Los expedientes de los alumnos de la muestra revisada cuentan con el **100%** de los documentos señalados en la normativa correspondiente.

8. Resumen de la matrícula.

Resumen de matrícula reportada con base en el Informe DGESU-SEP y fecha de corte al 09 de septiembre de 2015:

Nivel Educativo	Matrícula de Nuevo Ingreso	Matrícula de Reingreso	Matrícula Total
Media Superior	6,419	7,109	13,528
TSU / PA	0	0	0
Licenciatura	5,018	22,818	27,836
Especialidad	117	143	260
Maestría	98	294	392
Doctorado	39	111	150
Total	11,691	30,475	42,166

9. Variación de la matrícula.

Se encontró que la variación entre los indicadores de matrícula de la Universidad Autónoma del Estado de Hidalgo a la fecha de corte con respecto al año anterior (Septiembre 2015 – Septiembre 2014) es un incremento de **3,485** alumnos, como se muestra en el cuadro siguiente:

Nivel Educativo	Matrícula total de acuerdo al informe DGESU-SEP al 09-septiembre-2015	Matrícula total al 02-septiembre-2014	Variación
Media Superior	13,528	11,306	2,222
TSU / PA	0	0	0
Licenciatura	27,836	26,520	1,316
Especialidad	260	253	7
Maestría	392	463	-71
Doctorado	150	139	11
Total	42,166	38,681	3,485

Porcentaje de variación global de la matrícula: **9.01%**

CONCLUSIÓN


De acuerdo al objetivo de la revisión, se desprende que la información emitida por la Dirección de Administración Escolar de la Universidad Autónoma del Estado de Hidalgo es razonablemente confiable, determinando, en promedio, un **100%** de concordancia entre los datos contenidos en el Segundo Informe Semestral de Matrícula 2015, en consideración al artículo 40, fracción III, del Presupuesto de Egresos de la Federación para el ejercicio fiscal 2015 y las evidencias presentadas por la Institución.


La auditoría a la matrícula de la Universidad Autónoma del Estado de Hidalgo, se llevó a cabo de conformidad con las Normas de Auditoría para Atestiguar. Dichas normas exigen que cumplamos con los requisitos de ética, así como que planifiquemos y ejecutemos la auditoría con el fin de obtener una seguridad razonable sobre la información que se reportará a la SEP.


Pachuca de Soto, Hgo., a 27 de noviembre de 2015.


M. en A. Ignacio Gutiérrez Pareda,
Presidente del Consejo Directivo
de la AMOCVIES, A.C.




Mtra. Adriana De Santiago Alvarez
Contralora General de la
Universidad de Guanajuato


UNIVERSIDAD DE GUANAJUATO
CONTRALORIA GENERAL



UNIVERSIDAD AUTÓNOMA DEL ESTADO DE HIDALGO
DIRECCIÓN GENERAL DE PLANEACIÓN



Anexo 1.

Resumen de la matrícula

Nombre de la Universidad: Universidad Autónoma del Estado de Hidalgo.


Nombre de la Instancia de Auditoria Interna: Contraloría General.

Matrícula del ciclo escolar: Julio-Diciembre 2015.

Nivel educativo	Número de alumnos de nuevo ingreso	Número de alumnos de reingreso	Número total de alumnos
Medio Superior	6419	7109	13528
Licenciatura	5018	22818	27836
Especialidad	117	143	260
Maestría	98	294	392
Doctorado	39	111	150
Total	11691	30475	42166

Fuente: Área de Estadísticas de la Dirección General de Planeación. Fecha de corte 29/sep/2015


Mtro. Tomás Herrera González
Director General de Planeación


Dr. Edgar Martínez Torres
Responsable del llenado



ANEXO 2. Incremento de la matrícula por nivel educativo.

Nivel	Matrícula total del ciclo escolar Julio-Diciembre 2014	Matrícula total del ciclo escolar Julio-diciembre 2015	Variación	Porcentaje
Media Superior	11,306	13,528	2,222	20
TSU/PA	0	0	0	0
Licenciatura	26,520	27,836	1,316	5
Especialidad	253	260	7	3
Maestría	463	392	-71	-15
Doctorado	139	150	11	8
Total	38,681	42,166	3,485	9

Fuente: Área de Estadísticas de la Dirección General de Planeación. Fecha de corte 29/sep/2015

Argumentación.

En general la matrícula de la UAEH contó con un incremento de 3,485 estudiantes lo que represento el 9% más con respecto al ciclo julio-diciembre de 2014. Las variaciones por nivel educativo se presentan a continuación:

1. **Nivel Media Superior.** Se incremento la matrícula en 2,222 estudiantes.
2. **Profesional Asociado.** Este nivel educativo no presenta matrícula en virtud de que se encuentra liquidado.
3. **Licenciatura.** Se incrementó en 1,316 estudiantes.
4. **Especialidad.** Se incremento la matrícula en 7 estudiantes.
5. **Maestría.** Se tuvo una disminución de 71 alumnos lo que se relaciona con las bajas presentadas en el ciclo 2014-2015 así como con el mayor número de egresados.
6. **Doctorado.** Se tuvo un incremento de 11 alumnos.

Mtro. Tomás Herrera González
Director General de Planeación

Dr. Edgar Martínez Torres
Responsable del llenado

NOMBRE DEL CAMPUS: TAHUELLIPAN	NIVEL	ESCUELA / FACULTAD / CENTRO / DES	MUNICIPIO			ASPIRANTES			NUEVO INGRESO			REINGRESO			MATRICULA			
			H	M	Total	H	M	Total	H	M	Total	H	M	Total	H	M	Total	
LICENCIATURA EN ADMINISTRACION		Escuela Superior de Tahuejilpan	29	47	76				23	40	63		79	203	282	102	243	345
LICENCIATURA EN SISTEMAS COMPUTACIONALES		Escuela Superior de Tahuejilpan							6			50	41		91	50	41	91
LICENCIATURA EN ENFERMERIA GENERAL		Escuela Superior de Tahuejilpan	23	152	175				26	83	89	47	340	387	53	423	476	
LICENCIATURA EN INGENIERIA DE SOFTWARE		Escuela Superior de Tahuejilpan	38	15	53				9		35	19	6	25	45	15	60	
MEDICO CIRUJANO		Escuela Superior de Tahuejilpan	69	147	216				12	22	34	195	580	785	252	744	1006	
TOTAL DEL CAMPUS			159	361	520				105	268	373	195	590	785	300	858	1,158	

NOMBRE DEL CAMPUS: ZIMAPAN	NIVEL	ESCUELA / FACULTAD / CENTRO / DES	MUNICIPIO			ASPIRANTES			NUEVO INGRESO			REINGRESO			MATRICULA TOTAL		
			H	M	Total	H	M	Total	H	M	Total	H	M	Total	H	M	Total
LICENCIATURA EN CONTADURIA		Escuela Superior de Zimapan	10	31	41				9	27	36	24	61	85	33	88	121
LICENCIATURA EN DERECHO		Escuela Superior de Zimapan	9	20	29				8	14	22	37	79	116	45	93	138
LICENCIATURA EN INGENIERIA EN PROCESAMIENTO DE RECURSOS MINERALES		Escuela Superior de Zimapan	12	6	18				9	3	12				9	3	12
TOTAL DEL CAMPUS			31	57	88				26	44	70	61	140	201	87	184	271

NOMBRE DEL CAMPUS: ATOTONILCO DE TULA	NIVEL	ESCUELA / FACULTAD / CENTRO / DES	MUNICIPIO			ASPIRANTES			NUEVO INGRESO			REINGRESO			MATRICULA TOTAL		
			H	M	Total	H	M	Total	H	M	Total	H	M	Total	H	M	Total
BACHILLERATO		Escuela Superior de Atotonilco de Tula	58	79	137				54	74	128	39	70	109	93	144	237
LICENCIATURA EN INTELIGENCIA DE MERCADOS		Escuela Superior de Atotonilco de Tula	7	13	20				5		17	23	42	65	28	54	82
LICENCIATURA EN PSICOLOGIA		Escuela Superior de Atotonilco de Tula	7	55	62				7	44	51	19	167	186	25	211	237
TOTAL DEL CAMPUS			14	68	82				12	56	68	42	209	251	54	265	319

NOMBRE DEL CAMPUS: APAN	NIVEL	ESCUELA / FACULTAD / CENTRO / DES	MUNICIPIO			ASPIRANTES			NUEVO INGRESO			REINGRESO			MATRICULA TOTAL		
			H	M	Total	H	M	Total	H	M	Total	H	M	Total	H	M	Total
LICENCIATURA EN INGENIERIA ECONOMICA Y FINANCIERA		Escuela Superior de Apan	12	22	34				11	19	30	18	34	52	29	53	82
LICENCIATURA EN INGENIERIA EN TECNOLOGIA DEL FRIO		Escuela Superior de Apan	16	16	32				15	15	30	20	19	39	35	34	69
TOTAL DEL CAMPUS			28	38	66				26	34	60	38	53	91	64	87	151

TOTAL MATRICULA ESCOLARIZADA																
			9,768	13,332	23,100	5,128	6,503	11,631	12,913	17,207	30,126	18,047	23,710	41,757		

NOMBRE DEL CAMPUS: SAHAGUN		ASPIRANTES				NUEVO INGRESO				REINGRESO				MATRICULA TOTAL			
NIVEL	ESCUELA / FACULTAD / CENTRO / DES	MUNICIPIO	H	M	Total	H	M	Total	H	M	Total	H	M	Total	H	M	Total
LICENCIATURA																	
INGENIERIA INDUSTRIAL	Escuela Superior de Cd. Sahagún	Tepicahuac	83	35	118	56	30	86	115	43	158	181	73	254			
LICENCIATURA EN CONTADURIA	Escuela Superior de Cd. Sahagún	Tepicahuac	16	31	47	14	20	34	38	84	122	52	104	156			
INGENIERIA MECANICA	Escuela Superior de Cd. Sahagún	Tepicahuac	54	8	62	34	4	38	68	1	69	102	5	107			
	TOTAL		153	74	227	114	54	168	221	128	349	335	182	517			
	TOTAL DEL CAMPUS		329	290	619	270	252	522	364	303	667	634	555	1,189			

NOMBRE DEL CAMPUS: TEPEJI DEL RIO		ASPIRANTES				NUEVO INGRESO				REINGRESO				MATRICULA TOTAL			
NIVEL	ESCUELA / FACULTAD / CENTRO / DES	MUNICIPIO	H	M	Total	H	M	Total	H	M	Total	H	M	Total	H	M	Total
MEDIA SUPERIOR																	
BACHILLERATO	Escuela Superior de Tepic del Rio	Tepic del Rio	139	212	351	126	196	322	166	245	411	292	441	733			
	TOTAL		139	212	351	126	196	322	166	245	411	292	441	733			

NOMBRE DEL CAMPUS: TEPEJI DEL RIO		ASPIRANTES				NUEVO INGRESO				REINGRESO				MATRICULA TOTAL			
NIVEL	ESCUELA / FACULTAD / CENTRO / DES	MUNICIPIO	H	M	Total	H	M	Total	H	M	Total	H	M	Total	H	M	Total
LICENCIATURA																	
INGENIERIA INDUSTRIAL	Escuela Superior de Tepic del Rio	Tepic del Rio	29	20	49	23	9	32	85	45	130	108	54	162			
LICENCIATURA EN ADMINISTRACION	Escuela Superior de Tepic del Rio	Tepic del Rio	19	29	48	15	23	38	32	73	105	47	96	143			
MEDICO CIRUJANO	Escuela Superior de Tepic del Rio	Tepic del Rio	35	56	91	15	19	34	34	118	152	15	19	34			
	TOTAL		83	105	188	53	51	104	117	138	255	170	169	339			
	TOTAL DEL CAMPUS		222	317	539	179	247	426	283	363	646	462	610	1,072			

NOMBRE DEL CAMPUS: TIZAYUCA		ASPIRANTES				NUEVO INGRESO				REINGRESO				MATRICULA TOTAL			
NIVEL	ESCUELA / FACULTAD / CENTRO / DES	MUNICIPIO	H	M	Total	H	M	Total	H	M	Total	H	M	Total	H	M	Total
MEDIA SUPERIOR																	
BACHILLERATO	Escuela Superior de Tizayuca	Tizayuca	39	57	96	45	62	107	0	0	0	45	62	107			
	TOTAL		39	57	96	45	62	107	0	0	0	45	62	107			

NOMBRE DEL CAMPUS: TIZAYUCA		ASPIRANTES				NUEVO INGRESO				REINGRESO				MATRICULA TOTAL			
NIVEL	ESCUELA / FACULTAD / CENTRO / DES	MUNICIPIO	H	M	Total	H	M	Total	H	M	Total	H	M	Total	H	M	Total
LICENCIATURA																	
INGENIERIA EN ELECTRONICA Y TELECOMUNICACIONES	Escuela Superior de Tizayuca	Tizayuca							1	1	2	1	1	2			
LICENCIATURA EN GESTION TECNOLOGICA	Escuela Superior de Tizayuca	Tizayuca	11	22	33	9	16	25	25	35	60	34	51	85			
LICENCIATURA EN TURISMO	Escuela Superior de Tizayuca	Tizayuca	14	44	58	11	40	51	43	196	239	54	236	290			
INGENIERIA EN COMPUTACION	Escuela Superior de Tizayuca	Tizayuca	53	14	67	32	9	41	75	29	104	107	38	145			
INGENIERIA EN TECNOLOGIAS DE AUTOMATIZACION	Escuela Superior de Tizayuca	Tizayuca	19	2	21	13	1	14	14	56	60	69	5	74			
	TOTAL		97	82	179	65	66	131	131	200	465	285	331	596			
	TOTAL DEL CAMPUS		136	139	275	110	128	238	200	265	465	310	393	703			

NOMBRE DEL CAMPUS: TIARUELLIPAN		ASPIRANTES				NUEVO INGRESO				REINGRESO				MATRICULA TOTAL			
NIVEL	ESCUELA / FACULTAD / CENTRO / DES	MUNICIPIO	H	M	Total	H	M	Total	H	M	Total	H	M	Total	H	M	Total
MEDIA SUPERIOR																	
BACHILLERATO	Escuela Superior de Tiaruellipan	Tiaruellipan	44	122	166	38	114	152	152	0	0	38	114	152			
	TOTAL		44	122	166	38	114	152	152	0	0	38	114	152			

MAESTRIA	H	M	Total	H	M	Total	H	M	Total	H	M	Total
MAESTRIA EN CIENCIA DE LOS ALIMENTOS				6	14	20	5	10	15	11	24	35
TOTAL				6	14	20	5	10	15	11	24	35

DOCTORADO	H	M	Total	H	M	Total	H	M	Total	H	M	Total
DOCTORADO EN CIENCIAS AGROPECUARIAS							4	1	5	4	1	5
TOTAL							4	1	5	4	1	5

NOMBRE DEL CAMPUS: ACTOPAN	NIVEL	ESCUELA / FACULTAD / CENTRO / DES	ASPIRANTES			NUEVO INGRESO			REINGRESO			MATRICULA TOTAL		
			H	M	Total	H	M	Total	H	M	Total	H	M	Total
BACHILLERATO	MEDIA SUPERIOR	Escuela Superior de Actopan	178	281	459	76	126	202	74	81	155	150	207	357
		TOTAL	178	281	459	76	126	202	74	81	155	150	207	357
		TOTAL DEL CAMPUS	1,035	1,178	2,213	655	808	1,463	1,262	1,438	2,700	1,917	2,246	4,163
		TOTAL	1,035	1,178	2,213	655	808	1,463	1,262	1,438	2,700	1,917	2,246	4,163

NOMBRE DEL CAMPUS: HUEJUTLA	NIVEL	ESCUELA / FACULTAD / CENTRO / DES	ASPIRANTES			NUEVO INGRESO			REINGRESO			MATRICULA TOTAL		
			H	M	Total	H	M	Total	H	M	Total	H	M	Total
BACHILLERATO	MEDIA SUPERIOR	Escuela Superior de Huejutla	85	130	215	56	93	159	28	52	80	94	145	239
		TOTAL	85	130	215	56	93	159	28	52	80	94	145	239
		TOTAL DEL CAMPUS	354	607	961	157	298	455	592	1,001	1,593	749	1,299	2,048
		TOTAL	354	607	961	157	298	455	592	1,001	1,593	749	1,299	2,048

NOMBRE DEL CAMPUS: HUEJUTLA	NIVEL	ESCUELA / FACULTAD / CENTRO / DES	ASPIRANTES			NUEVO INGRESO			REINGRESO			MATRICULA TOTAL		
			H	M	Total	H	M	Total	H	M	Total	H	M	Total
BACHILLERATO	MEDIA SUPERIOR	Escuela Superior de Huejutla	23	35	58	20	22	42	83	118	201	103	140	243
		TOTAL	23	35	58	20	22	42	83	118	201	103	140	243
		TOTAL DEL CAMPUS	246	500	746	154	293	449	329	426	755	389	576	965
		TOTAL	246	500	746	154	293	449	329	426	755	389	576	965

NOMBRE DEL CAMPUS: SAHAGUN	NIVEL	ESCUELA / FACULTAD / CENTRO / DES	ASPIRANTES			NUEVO INGRESO			REINGRESO			MATRICULA TOTAL		
			H	M	Total	H	M	Total	H	M	Total	H	M	Total
BACHILLERATO	MEDIA SUPERIOR	Escuela Superior de Cd. Sahagun	176	216	392	156	198	354	143	175	318	299	373	672
		TOTAL	176	216	392	156	198	354	143	175	318	299	373	672
		TOTAL DEL CAMPUS	1,76	2,16	3,92	1,56	1,98	3,54	1,43	1,75	3,18	2,99	3,73	6,72
		TOTAL	1,76	2,16	3,92	1,56	1,98	3,54	1,43	1,75	3,18	2,99	3,73	6,72

MAESTRIA EN EDUCACION	Instituto de Ciencias Sociales y Humanidades	Pachuca	H	M	Total	H	M	Total	7	21	28	7	21	28
MAESTRIA EN ESTUDIOS DE POBLACION	Instituto de Ciencias Sociales y Humanidades	Pachuca	-	-	-	-	-	-	2	8	10	2	8	10
MAESTRIA EN GOBIERNO GESTION LOCAL	Instituto de Ciencias Sociales y Humanidades	Pachuca	-	-	-	-	-	-	8	4	12	8	4	12
TOTAL									35	13	204	113	126	271

DOCTORADO	H	M	Total	H	M	Total	H	M	Total	H	M	Total
DOCTORADO EN CIENCIAS AMBIENTALES												
DOCTORADO EN CIENCIAS COMPUTACIONALES												
DOCTORADO EN CIENCIAS DE INGENIERIA INDUSTRIAL												
DOCTORADO EN CIENCIAS DE LOS MATERIALES												
DOCTORADO EN CIENCIAS EN BIODIVERSIDAD Y CONSERVACION												
DOCTORADO EN QUIMICA												
DOCTORADO EN CIENCIAS DE LOS ALIMENTOS Y SALUD HUMANA												
DOCTORADO EN CIENCIAS DE LA EDUCACION												
DOCTORADO EN CIENCIAS SOCIALES												
DOCTORADO EN ESTUDIOS DE POBLACION												
TOTAL												
TOTAL DEL CAMPUS	7,066	9,534	16,600	3,343	3,960	7,303	9,251	12,106	21,357	12,594	16,066	28,660

NOMBRE DEL CAMPUS: MINERAL DEL MONTE			MATICULA			REINGRESO			MATICULA TOTAL		
NIVEL	ESCUELA / FACULTAD / CENTRO / DES	MUNICIPIO	ASPIRANTES			NUEVO INGRESO			MATICULA TOTAL		
			H	M	Total	H	M	Total	H	M	Total
LICENCIATURA											
LICENCIATURA EN ARTE DRAMATICO	Instituto de Artes	Mineral del Monte	2	7	9	1	5	6	26	36	62
LICENCIATURA EN ARTES VISUALES	Instituto de Artes	Mineral del Monte	18	15	33	14	14	28	80	66	146
LICENCIATURA EN DANZA	Instituto de Artes	Mineral del Monte	8	10	18	7	10	17	27	35	62
LICENCIATURA EN MUSICA	Instituto de Artes	Mineral del Monte	18	10	28	15	10	25	130	46	176
TOTAL			46	42	88	37	39	76	263	243	506
TOTAL DEL CAMPUS			46	42	88	37	39	76	263	243	506

NOMBRE DEL CAMPUS: TULANCINGO			MATICULA			REINGRESO			MATICULA TOTAL		
NIVEL	ESCUELA / FACULTAD / CENTRO / DES	MUNICIPIO	ASPIRANTES			NUEVO INGRESO			MATICULA TOTAL		
			H	M	Total	H	M	Total	H	M	Total
BACHILLERATO	Escuela Preparatoria No. Dos	Tulancingo	661	844	1,505	492	634	1,126	723	930	1,653
TOTAL			661	844	1,505	492	634	1,126	723	930	1,653
LICENCIATURA											
INGENIERIA AGROINDUSTRIAL	Instituto de Ciencias Agropecuarias	Tulancingo	26	27	53	14	20	34	59	66	125
INGENIERIA EN ALIMENTOS	Instituto de Ciencias Agropecuarias	Tulancingo	29	56	85	19	41	60	24	52	76
INGENIERIA EN MANEJO DE RECURSOS FORESTALES	Instituto de Ciencias Agropecuarias	Tulancingo	31	23	54	20	17	37	49	56	105
INGENIERIA EN AGRONEGOCIOS	Instituto de Ciencias Agropecuarias	Tulancingo				25	13	38	25	13	38
SUSTENTABLE	Instituto de Ciencias Agropecuarias	Tulancingo	40	29	69	31	24	55	86	58	144
MEDICINA VETERINARIA Y ZOOTECNIA	Instituto de Ciencias Agropecuarias	Tulancingo	248	199	447	73	58	131	287	252	539
TOTAL			374	334	708	157	160	317	530	497	1,027
TOTAL DEL CAMPUS			1,085	1,178	2,263	649	794	1,443	1,253	1,427	2,680

NOMBRE DEL CAMPUS: TULANCINGO			MATICULA			REINGRESO			MATICULA TOTAL		
NIVEL	ESCUELA / FACULTAD / CENTRO / DES	MUNICIPIO	ASPIRANTES			NUEVO INGRESO			MATICULA TOTAL		
			H	M	Total	H	M	Total	H	M	Total
INGENIERIA AGROINDUSTRIAL	Instituto de Ciencias Agropecuarias	Tulancingo	26	27	53	14	20	34	59	66	125
INGENIERIA EN ALIMENTOS	Instituto de Ciencias Agropecuarias	Tulancingo	29	56	85	19	41	60	24	52	76
INGENIERIA EN MANEJO DE RECURSOS FORESTALES	Instituto de Ciencias Agropecuarias	Tulancingo	31	23	54	20	17	37	49	56	105
INGENIERIA EN AGRONEGOCIOS	Instituto de Ciencias Agropecuarias	Tulancingo				25	13	38	25	13	38
SUSTENTABLE	Instituto de Ciencias Agropecuarias	Tulancingo	40	29	69	31	24	55	86	58	144
MEDICINA VETERINARIA Y ZOOTECNIA	Instituto de Ciencias Agropecuarias	Tulancingo	248	199	447	73	58	131	287	252	539
TOTAL			374	334	708	157	160	317	530	497	1,027
TOTAL DEL CAMPUS			1,085	1,178	2,263	649	794	1,443	1,253	1,427	2,680

ESPECIALIDAD	Instituto de Ciencias Sociales y Humanidades	Pachuca	H	M	Total	H	M	Total	H	M	Total	H	M	Total	H	M	Total
LICENCIATURA EN ANTROPOLOGIA SOCIAL																	
LICENCIATURA EN CIENCIAS POLITICAS Y ADMINISTRACION PUBLICA																	
LICENCIATURA EN COMUNICACION	102	73	175	50	29	79	265	216	481	315	245	560	245	315	245	560	
LICENCIATURA EN DERECHO	348	549	897	42	36	78	290	375	665	332	411	743	303	352	303	555	
LICENCIATURA EN EDUCACION	39	226	265	10	68	78	62	297	359	72	365	437	365	411	365	437	
LICENCIATURA EN ENSEÑANZA DE LA LENGUA INGLESA																	
LICENCIATURA EN HISTORIA	15	30	45	12	24	36	57	133	190	69	157	226	157	177	157	226	
LICENCIATURA EN TRABAJO SOCIAL	23	23	46	20	15	35	30	31	61	50	46	96	46	50	46	96	
LICENCIATURA EN CIENCIAS SOCIALES Y HUMANIDADES	20	110	130	10	69	79	26	284	310	36	353	389	353	36	353	389	
LICENCIATURA EN SOCIOLOGIA	10	23	33	9	17	26	32	31	63	41	48	89	48	41	48	89	
LICENCIATURA EN PLANEACION Y DESARROLLO REGIONAL																	
TOTAL	5,067	7,169	12,236	1,492	1,754	3,246	7,247	9,277	16,524	8,739	11,031	19,770	11,031	8,739	11,031	19,770	

ESPECIALIDAD	Instituto de Ciencias de la Salud	Pachuca	H	M	Total	H	M	Total	H	M	Total	H	M	Total
ESPECIALIDAD EN ANESTESIOLOGIA														
ESPECIALIDAD EN CIRUGIA GENERAL														
ESPECIALIDAD EN ENFERMERIA NEONATAL														
ESPECIALIDAD EN ENFERMERIA PEDIATRICA														
ESPECIALIDAD EN GINECOLOGIA Y OBSTETRICIA														
ESPECIALIDAD EN INFECCIOLOGIA PEDIATRICA														
ESPECIALIDAD EN MEDICINA DE URGENCIAS														
ESPECIALIDAD EN MEDICINA DEL ENFERMO EN ESTADO CRITICO														
ESPECIALIDAD EN MEDICINA FAMILIAR														
ESPECIALIDAD EN MEDICINA INTEGRADA														
ESPECIALIDAD EN MEDICINA INTERNA														
ESPECIALIDAD EN NEONATOLOGIA														
ESPECIALIDAD EN ODONTOLOGIA														
ESPECIALIDAD EN ORTOPEDIA														
ESPECIALIDAD EN PEDIATRIA														
ESPECIALIDAD EN DOCENCIA														
TOTAL	35	89	104	67	75	142	102	144	102	144	246	102	144	246

MAESTRIA	Instituto de Ciencias Básicas e Ingeniería	Pachuca	H	M	Total	H	M	Total	H	M	Total	H	M	Total
MAESTRIA EN CIENCIAS COMPUTACIONALES														
MAESTRIA EN CIENCIAS DE LOS MATERIALES														
MAESTRIA EN CIENCIAS EN AUTOMATIZACION Y CONTROL														
MAESTRIA EN CIENCIAS EN BIODIVERSIDAD Y CONSERVACION														
MAESTRIA EN INGENIERIA INDUSTRIAL														
MAESTRIA EN QUIMICA														
MAESTRIA EN SALUD PUBLICA														
MAESTRIA EN CIENCIAS EN MATEMATICAS Y SU DIDACTICA														
MAESTRIA EN MATEMATICAS														
MAESTRIA EN TECNOLOGIAS DE LA INFORMACION PARA LA EDUCACION														
MAESTRIA EN CIENCIAS BIOMEDICAS Y DE LA SALUD														
MAESTRIA EN ADMINISTRACION														
MAESTRIA EN AUDITORIA														
MAESTRIA EN CIENCIAS SOCIALES														
MAESTRIA EN DERECHO														
TOTAL	4	4	8	6	1	7	1	1	2	1	2	1	1	2

INFORME DE MATRICULA

NOMBRE DE LA INSTITUCION: UNIVERSIDAD AUTÓNOMA DEL ESTADO DE HIDALGO

FECHA DE CAPTURA: 10/Octubre/2015

Informe Reportado del Semestre:			
1°	2°		
15-Jul-15	15-Dic-15		

Informe Trimestral Reportado			
1°	2°	3°	4°
15-abr-15	15-Jul-15	15-oct-15	15-feb-16


MODALIDAD: ESCOLARIZADA

NOMBRE DEL CAMPUS: PACHUCA		ESCUELA/INSTITUTO		MUNICIPIO		ASPIRANTES		NUEVO INGRESO		MATRÍCULA		MATRÍCULA TOTAL	
NIVEL				H	M	Total	H	M	Total	H	M	Total	Total
BACHILLERATO		Escuela Preparatoria No. Uno	Pachuca	H	M	Total	H	M	Total	H	M	Total	4,785
BACHILLERATO		Escuela Preparatoria No. Tres	Pachuca	1,999	2,365	4,364	330	387	717	473	674	1,147	1,864
BACHILLERATO		Escuela Preparatoria No. Cuatro	Pachuca				295	374	619	372	588	960	1,579
			TOTAL	1,999	2,365	4,364	1,760	2,087	3,847	1,790	2,591	4,381	8,228

LICENCIATURA		ESCUELA/INSTITUTO		MUNICIPIO		ASPIRANTES		NUEVO INGRESO		MATRÍCULA		MATRÍCULA TOTAL	
FISICA Y TECNOLOGIA AVANZADA				H	M	Total	H	M	Total	H	M	Total	Total
INGENIERIA EN CIENCIA DE LOS MATERIALES		Instituto de Ciencias Básicas e Ingeniería	Pachuca	55	13	68	48	9	57	39	20	59	87
INGENIERIA EN ELECTRONICA Y TELECOMUNICACIONES		Instituto de Ciencias Básicas e Ingeniería	Pachuca	30	17	47	21	9	30	45	16	61	66
INGENIERIA EN GEOLOGIA AMBIENTAL		Instituto de Ciencias Básicas e Ingeniería	Pachuca	47	62	109	28	39	67	121	138	191	166
INGENIERIA INDUSTRIAL		Instituto de Ciencias Básicas e Ingeniería	Pachuca	368	173	541	82	27	109	378	150	528	149
INGENIERIA MINERO METALURGICA		Instituto de Ciencias Básicas e Ingeniería	Pachuca	146	72	218	66	34	100	170	64	234	177
LICENCIATURA EN ARQUITECTURA		Instituto de Ciencias Básicas e Ingeniería	Pachuca	359	265	624	53	45	98	386	270	656	439
LICENCIATURA EN BIOLOGIA		Instituto de Ciencias Básicas e Ingeniería	Pachuca	82	97	179	49	54	103	132	205	337	315
LICENCIATURA EN INGENIERIA CIVIL		Instituto de Ciencias Básicas e Ingeniería	Pachuca	446	113	559	87	16	103	422	106	528	181
LICENCIATURA EN MATEMATICAS APLICADAS		Instituto de Ciencias Básicas e Ingeniería	Pachuca	35	29	64	25	26	51	33	41	74	58
LICENCIATURA EN QUIMICA		Instituto de Ciencias Básicas e Ingeniería	Pachuca	57	83	140	25	29	54	75	63	138	100
LICENCIATURA EN QUIMICA EN ALIMENTOS		Instituto de Ciencias Básicas e Ingeniería	Pachuca	12	62	74	11	47	58	55	101	156	66
LICENCIATURA EN SISTEMAS COMPUTACIONALES		Instituto de Ciencias Básicas e Ingeniería	Pachuca	85	15	100	65	9	74	202	63	265	202
LICENCIATURA EN ELECTRONICA		Instituto de Ciencias Básicas e Ingeniería	Pachuca	222		222			222	122	16	138	187
LICENCIATURA EN CIENCIAS COMPUTACIONALES		Instituto de Ciencias Básicas e Ingeniería	Pachuca	152	70	222	91	47	138	270	81	351	187
LICENCIATURA EN INGENIERIA EN TELECOMUNICACIONES		Instituto de Ciencias Básicas e Ingeniería	Pachuca	75	24	99	63	19	82	143	30	173	206
GRUPO DENTISTA		Instituto de Ciencias de la Salud	Pachuca	179	489	668	29	74	103	251	544	795	280
LICENCIATURA EN ENFERMERIA		Instituto de Ciencias de la Salud	Pachuca	109	461	570	111	139	250	580	170	720	618
LICENCIATURA EN FARMACIA		Instituto de Ciencias de la Salud	Pachuca	19	47	66	16	39	55	121	176	158	158
LICENCIATURA EN GERMATOLOGIA		Instituto de Ciencias de la Salud	Pachuca	73	73	146	7	52	59	55	111	71	160
LICENCIATURA EN NUTRICION		Instituto de Ciencias de la Salud	Pachuca	91	333	424	22	7	29	51	313	314	160
LICENCIATURA EN PSICOLOGIA		Instituto de Ciencias de la Salud	Pachuca	128	459	587	37	83	120	103	474	577	125
MEDICO CIRUJANO		Instituto de Ciencias de la Salud	Pachuca	842	1418	2,260	93	117	210	228	605	833	707
LICENCIATURA EN ADMINISTRACION		Instituto de Ciencias Económico Administrativas	Pachuca	198	299	497	56	67	123	333	442	775	899
LICENCIATURA EN COMERCIO EXTERIOR		Instituto de Ciencias Económico Administrativas	Pachuca	151	284	435	43	76	119	274	458	732	398
LICENCIATURA EN CONTABILIDAD		Instituto de Ciencias Económico Administrativas	Pachuca	192	273	465	54	67	121	322	460	782	534
LICENCIATURA EN ECONOMIA		Instituto de Ciencias Económico Administrativas	Pachuca	57	50	107	44	36	80	73	62	135	317
LICENCIATURA EN GASTRONOMIA		Instituto de Ciencias Económico Administrativas	Pachuca	245	277	522	68	51	119	379	356	735	527
LICENCIATURA EN MERCADOTECNIA		Instituto de Ciencias Económico Administrativas	Pachuca	111	133	244	50	70	120	277	425	702	447
LICENCIATURA EN TURISMO		Instituto de Ciencias Económico Administrativas	Pachuca	77	199	276	39	82	121	188	531	719	327

MODALIDAD: NO ESCOLARIZADA

NOMBRE DEL CAMPUS: SISTEMA DE UNIVERSIDAD VIRTUAL				MATRICULA											
NIVEL	ESCUELA / FACULTAD / CENTRO / DES	MUNICIPIO	ASPIRANTES	NUEVO INGRESO		REINGRESO		MATRICULA TOTAL							
			H	M	Total	H	M	Total	H	M	Total	H	M	Total	
BACHILLERATO VIRTUAL	Sistema de Universidad Virtual	PACHUCA	11	23	34	9	13	22	2	2	4	9	15	24	
		TOTAL	11	23	34	9	13	22	2	2	4	9	15	24	
		TOTAL	11	23	34	9	13	22	2	2	4	9	15	24	
SUPERIOR	Sistema de Universidad Virtual	PACHUCA	33	37	70	7	7	14	146	146	271	132	153	285	
		TOTAL	33	37	70	7	7	14	146	146	271	132	153	285	
		TOTAL	33	37	70	7	7	14	146	146	271	132	153	285	
ESPECIALIDAD EN TECNOLOGIA EDUCATIVA	Sistema de Universidad Virtual	PACHUCA	3	13	16	6	6	13	1	1	2	7	7	14	
		TOTAL	3	13	16	6	6	13	1	1	2	7	7	14	
		TOTAL	3	13	16	6	6	13	1	1	2	7	7	14	
MAESTRIA	Sistema de Universidad Virtual	PACHUCA	13	32	45	7	7	14	30	35	65	30	42	72	
		TOTAL	13	32	45	7	7	14	30	35	65	30	42	72	
		TOTAL	13	32	45	7	7	14	30	35	65	30	42	72	
MAESTRIA EN TECNOLOGIA EDUCATIVA EDUCATIVAS CON MODALIDAD VIRTUAL	Sistema de Universidad Virtual	PACHUCA	4	3	7	1	3	4	5	5	10	6	8	14	
		TOTAL	4	3	7	1	3	4	5	5	10	6	8	14	
		TOTAL	4	3	7	1	3	4	5	5	10	6	8	14	
TOTAL DEL CAMPUS			64	108	172	24	36	60	160	189	349	184	225	409	
TOTAL MATRICULA NO ESCOLARIZADA			64	108	172	24	36	60	160	189	349	184	225	409	
TOTAL MATRICULA INSTITUCION			9,852	13,440	23,292	5,152	6,539	11,691	13,079	17,396	30,475	18,231	23,935	42,166	



Dr. Edgar Martínez Torres
Responsable de la captura

