



# Asociación Mexicana de Órganos de Control y Vigilancia en Instituciones de Educación Superior, A. C.



## **DRA. GABRIELA GRIJALVA MONTEVERDE**

RECTORA DE EL COLEGIO DE SONORA

PRESENTE.

Con base en las disposiciones del Presupuesto de Egresos de la Federación para el Ejercicio 2015, las consideraciones en relación a la matrícula emitidas por la SEP y su solicitud para que la AMOCVIES, A.C. auditara el Segundo Informe Semestral de Matrícula y su Variación con respecto al año anterior, la Universidad Popular de la Chontalpa fue designada como Auditor Externo AMOCVIES, A.C. para efectuar la auditoría a la matrícula de El Colegio de Sonora OPD.

## **OBJETIVO**

Verificar la confiabilidad de los datos reportados en los informes de matrícula del segundo semestre en cumplimiento de las disposiciones que aplican del artículo 40 fracción III del Presupuesto de Egresos de la Federación para el ejercicio fiscal 2015.

## **ALCANCES**

Recibida la información de la matrícula conforme a las indicaciones y formatos determinados por la SEP, cuyo contenido es responsabilidad de la Coordinación de Posgrado de El Colegio de Sonora, se analizó de la siguiente manera:

- I. Se revisó el cálculo de la muestra representativa de los expedientes de alumnos con base en la fórmula proporcionada por AMOCVIES, A.C. La estratificación se realizó por programa educativo o escuela. El total de matrícula de El Colegio de Sonora reportado en el informe DGESU-SEP es de 86 alumnos y la muestra que se revisó es de 86 expedientes.
- II. La auditoría consistió en la confrontación de la evidencia que soporta las cifras de la matrícula reportadas en el Segundo Informe Semestral de Matrícula con base en el esquema determinado por la AMOCVIES, A.C., comprometiéndose a presentar los resultados de dicha auditoría externa con todo profesionalismo, imparcialidad y objetividad.



# Asociación Mexicana de Órganos de Control y Vigilancia en Instituciones de Educación Superior, A. C.



## RESULTADOS

### 1. Soporte de aspirantes a la Institución.

Los programas educativos de la Institución cuentan con soporte documental en formato electrónico de los aspirantes registrados en el Informe DGESU-SEP.

### 2. Análisis de duplicidad en alumnos registrados en la base de datos

El 100% de los alumnos registrados (86) no presenta duplicidad.

### 3. Concordancia entre las cifras del Informe DGESU-SEP y la base de datos de Servicios Escolares.

Se encontró un 100% de concordancia entre las cifras de matrícula reportada en el Informe DGESU-SEP (aspirantes, nuevo ingreso, reingreso y matrícula total) con la base de datos de la matrícula de la Coordinación de Posgrado de El Colegio de Sonora.

### 4. Concordancia entre las cifras de género del Informe DGESU-SEP y la base de datos de Servicios Escolares.

Existe concordancia entre las cifras de género del Informe DGESU-SEP y la base de datos de Servicios Escolares.

### 5. Concordancia entre las cifras del Informe DGESU-SEP y la Estadística 911

Se encontró un 100% de concordancia entre las cifras de matrícula reportada en el Informe DGESU-SEP (aspirantes, nuevo ingreso, reingreso y matrícula total) con la estadística 911.

### 6. Concordancia entre las cifras de género (hombre/mujer) del Informe DGESU-SEP y la Estadística 911.

Existe concordancia entre las cifras de género del Informe DGESU-SEP y la Estadística 911.


## 7. Revisión de expedientes de alumnos registrados.

Los expedientes de los alumnos de la muestra revisada cuentan con el 100% de los documentos señalados en la normativa correspondiente.

## 8. Resumen de matrícula.

Resumen de matrícula reportada con base en el informe DGESU-SEP y fecha de corte al 30 de septiembre de 2015.

Nivel	Matrícula de nuevo ingreso	Matrícula de reingreso	Total
Maestría	15	26	41
Doctorado	0	45	45
Total	15	71	86



## 9. Variación de la matrícula.

Se encontró que la variación entre los indicadores de matrícula de El Colegio de Sonora a la fecha de corte con respecto al año anterior (30 de septiembre de 2015/ 30 de septiembre de 2014) es por la cantidad de 13 alumnos, como se muestra en el cuadro siguiente:

Nivel	Matrícula total de acuerdo al informe DGESU-SEP de 30 de septiembre 2015	Matrícula total del año pasado de acuerdo al Informe de auditoría de 30 de septiembre de 2014	Variación
Maestría	41	27	14
Doctorado	45	46	-1
Total	86	73	13

Porcentaje de variación global de la matrícula 17.80%





# Asociación Mexicana de Órganos de Control y Vigilancia en Instituciones de Educación Superior, A. C.




## CONCLUSIÓN


De acuerdo al objetivo de revisión, se desprende que la información emitida por El Colegio de Sonora es razonablemente confiable, determinando, en promedio, un 100% de concordancia entre los datos contenidos en el segundo informe semestral de matrícula 2015 en consideración al Artículo 40 fracción III del Presupuesto de Egresos de la Federación 2015 y las evidencias presentadas por la Coordinación de Posgrado de El Colegio de Sonora.

La auditoría a la matrícula de El Colegio de Sonora, se llevó a cabo de conformidad con las Normas de Auditoría para Atestiguar. Dichas normas exigen que cumplamos con los requisitos de ética, así como que planifiquemos y ejecutemos la auditoría con el fin de obtener una seguridad razonable sobre la información que se reportará a la SEP.

Hermosillo, Sonora, 27 de noviembre de 2015.

ATENTAMENTE

  
M. en A. Ignacio Gutiérrez Padilla  
Presidente del Consejo Directivo de la  
AMOCVIES, A.C.

  
C. Oscar Salvador Herrera Rendón  
Comisario de la Universidad Popular de  
la Chontalpa

FECHA DE CAPTURA: Noviembre 2015


Informe Reportado del Semestre:	
1*	2*
	15-dic-15


Informe Trimestral Reportado			
1*	2*	3*	4*

**MODALIDAD: ESCOLARIZADA**

NOMBRE DEL CAMPUS: El Colegio de Sonora (Campus único)		MATRÍCULA												
NIVEL	ESCUELA / FACULTAD / CENTRO / DES	MUNICIPIO	ASPIRANTES			NUEVO INGRESO			REINGRESO			MATRÍCULA TOTAL		
			H	M	Total	H	M	Total	H	M	Total	H	M	Total
MAESTRÍA	Maestría en Ciencias Sociales	El Colegio de Sonora												
						11	15	26				11	15	26
Maestría en Gestión Integral del Agua	El Colegio de Sonora	Hermosillo	12	9	21	8	7	15						
			12	9	21	8	7	15	11	15	26	19	22	41
			TOTAL											
DOCTORADO	Doctorado en Ciencias Sociales	El Colegio de Sonora												
						17	28	45				17	28	45
						17	28	45	17	28	45	17	28	45
TOTAL DEL CAMPUS			12	9	21	8	7	15	15	43	71	36	50	86
TOTAL MATRÍCULA ESCOLARIZADA			12	9	21	8	7	15	15	43	71	36	50	86

TOTAL MATRÍCULA INSTITUCIÓN												12	9	21	8	7	15	15	43	71	36	50	86
-----------------------------	--	--	--	--	--	--	--	--	--	--	--	----	---	----	---	---	----	----	----	----	----	----	----

  
 DRA. **GUADALUPE TREJO CONTRERAS**  
 COORDINADORA DE POSGRADO

  
**EL COLEGIO DE SONORA**  
 Dirección General Académica

Hermosillo, Sonora a 27 de noviembre de 2015

**Informe de Variación de matrícula de septiembre 2015 respecto a septiembre 2014**

---

<b>Nivel educativo</b>	<b>Matrícula Septiembre 2015</b>	<b>Matrícula Septiembre 2014</b>	<b>Variación</b>
Maestría	41	27	14
Doctorado	45	46	-1
<b>Total</b>	<b>86</b>	<b>73</b>	<b>13</b>

**Porcentaje de variación global de la matrícula 17.80%**


**Maestría:** La tabla muestra que existe una variación positiva en los alumnos del nivel de Maestría de 14 alumnos, debido a que hubo 15 alumnos de nuevo ingreso y 1 baja en el semestre correspondiente a agosto-diciembre de 2014.

**Doctorado:** La tabla muestra una variación negativa de 1 alumno que corresponde a una baja en ese periodo.



---

C. Oscar Salvador Herrera Rendón  
Comisaría de la Universidad Popular  
de la Chontalpa



---

Dra. Zulema Trejo Contreras  
Coordinadora de Posgrado de  
El Colegio de Sonora

Instituto Tecnológico de Sonora  
5 de Febrero No. 818 sur  
Teléfono (644) 410-09-00 Apdo. 335  
C.P. 85000 Ciudad Obregón, Sonora, México  
www.itson.mx



INSTITUTO TECNOLÓGICO DE SONORA  
Educar para Trascender

## INFORME DE MATRÍCULA SEGUNDO SEMESTRE DE 2015



Certificado No. ATR0179  
Vencimiento 10/03/18

Miembro de la Asociación Nacional de Universidades e Instituciones de Educación Superior  
Miembro del Consorcio para la Colaboración de la Educación Superior en América del Norte



# Asociación Mexicana de Órganos de Control y Vigilancia en Instituciones de Educación Superior, A. C.



**DR. ISIDRO ROBERTO CRUZ MEDINA**  
**RECTOR DEL INSTITUTO TECNOLÓGICO DE SONORA**  
**P R E S E N T E:**

Con base en las disposiciones del Presupuesto de Egresos de la Federación para el Ejercicio 2015; las consideraciones en relación a la matrícula emitidas por la SEP y su solicitud para que la AMOCVIES, A.C. auditara el Segundo informe semestral de matrícula y su variación con respecto al año anterior, la Universidad Michoacana de San Nicolás de Hidalgo fue designada como Auditor Externo AMOCVIES, A.C. para efectuar la auditoría a la matrícula del Instituto Tecnológico de Sonora.

## OBJETIVO

Verificar la confiabilidad de los datos reportados en los informes de matrícula del Segundo semestre en cumplimiento de las disposiciones que aplican del artículo 40 fracción III del Presupuesto de Egresos de la Federación para el ejercicio fiscal 2015.

## ALCANCES

Recibida la información de la matrícula conforme a las indicaciones y formatos determinados por la SEP, cuyo contenido es responsabilidad del Departamento de Registro Escolar del Instituto Tecnológico de Sonora, se analizó de la siguiente manera.

- I. Se revisó el cálculo de la muestra representativa de los expedientes de alumnos con base en la fórmula proporcionada por AMOCVIES, A.C. La estratificación se realizó por programa educativo. El total de matrícula de la universidad reportado en el informe DEGESU-SEP es de 16,101 alumnos y la muestra que se revisó es de 115 expedientes.
- II. La auditoría consistió en la confrontación de la evidencia que soporta las cifras de la matrícula reportadas en el Segundo informe semestral de matrícula con base en el esquema determinado por la AMOCVIES, A.C., comprometiéndose a presentar los resultados de dicha auditoría externa con todo profesionalismo, imparcialidad y objetividad.

## RESULTADOS

### 1. Soporte de aspirantes a la Institución

Los programas educativos de la Institución cuentan con soporte documental en electrónico de los aspirantes registrados en el *Informe DEGESU-SEP*.





## Asociación Mexicana de Órganos de Control y Vigilancia en Instituciones de Educación Superior, A. C.



### 2. Análisis de duplicidad de alumnos registrados en la base de datos

El 100% de los alumnos registrados 16,101 no presenta duplicidad.

### 3. Concordancia entre las cifras del *Informe DGESU-SEP* y la base de datos de Servicios Escolares.

Se encontró un 100% de concordancia entre las cifras de matrícula reportada en el Informe DGESU-SEP (aspirantes, nuevo ingreso, reingreso y matrícula total) con la base de datos de la matrícula del Departamento de Registro Escolar.

### 4. Concordancia entre las cifras de género del *Informe DGESU-SEP* y la base de datos de Servicios Escolares.

Existe concordancia entre las cifras de género del *Informe DGESU-SEP* y la base de datos de Servicios Escolares.

### 5. Concordancia entre las cifras del *Informe DGESU-SEP* y la *Estadística 911*.

Se encontró un 100% de concordancia entre las cifras de matrícula reportada en el Informe DGESU-SEP (aspirantes, nuevo ingreso, reingreso y matrícula total) con la estadística 911.

### 6. Concordancia entre las cifras de género (hombre/mujer) del *Informe DGESU-SEP* y la *Estadística 911*.

Existe concordancia entre las cifras de género del *Informe DGESU-SEP* y la *Estadística 911*.

### 7. Revisión de expedientes de alumnos registrados

Los expedientes de los alumnos de la muestra revisada cuentan con el 100% de los documentos señalados en la normativa correspondiente.



### 8. Resumen de matrícula

Resumen de matrícula reportada con base en el informe DGESU-SEP y fecha de corte al 30 de septiembre de 2015.

Nivel	Matrícula de nuevo ingreso	Matrícula de reingreso	Total
Media Superior	N/A	N/A	N/A
TSU/PA	18	35	53
Licenciatura	4,076	11,496	15,572
Especialidad	0	0	0
Maestría	191	215	406
Doctorado	7	63	70
Total	4,292	11,809	16,101

### 9. Variación de la matrícula

Se encontró que la variación entre los indicadores de matrícula del Instituto Tecnológico de Sonora a la fecha de corte con respecto al año anterior (septiembre 2014/septiembre 2015) es por la cantidad de 609 alumnos, como se muestra en el cuadro siguiente:

Nivel	Matrícula total actual de acuerdo al informe DGESU-SEP al 30 de septiembre de 2015.	Matrícula total del año pasado de acuerdo al Informe de auditoría al 30 de septiembre de 2014.	Variación
Media Superior	N/A	N/A	N/A
TSU/PA	53	64	-11
Licenciatura	15,572	14,992	580
Especialidad	0	0	0
Maestría	406	392	14
Doctorado	70	44	26
Total	16,101	15,492	609

Porcentaje de variación global de la matrícula: 3.93 %



# Asociación Mexicana de Órganos de Control y Vigilancia en Instituciones de Educación Superior, A. C.



## CONCLUSIÓN

De acuerdo al objetivo de revisión, se desprende que la información emitida por el Instituto Tecnológico de Sonora es razonablemente confiable, determinando, en promedio, un 100% de concordancia entre los datos contenidos en el Segundo informe semestral de matrícula 2015 en consideración al Artículo 40 fracción III del Presupuesto de Egresos de la Federación 2015 y las evidencias presentadas por la Institución.


La auditoría a la matrícula del Instituto Tecnológico de Sonora, se llevó a cabo de conformidad con las Normas de Auditoría para Atestiguar. Dichas normas exigen que cumplamos con los requisitos de ética, así como que planifiquemos y ejecutemos la auditoría con el fin de obtener una seguridad razonable sobre la información que se reportará a la SEP.

Cd. Obregón, Sonora a 20 de Noviembre de 2015

ATENTAMENTE

  
M. en A. Ignacio Gutiérrez Padilla  
Presidente del Consejo Directivo de  
AMOCVIES, A. C.



  
M. en A. Javier Alcántar Hernández  
Contralor de la U.M.S.N.H.



### **Informe sobre la ampliación de la matrícula del segundo semestre de 2015 con respecto al segundo semestre del año anterior**

En el semestre julio-diciembre de 2015 se obtuvo un aumento significativo de la matrícula total del 3.93% con respecto al mismo semestre del año 2014. Este incremento se debió a los aumentos en los niveles de Licenciatura y Doctorado. En el nivel Licenciatura se consiguió la cifra más alta de aspirantes a ingresar en la historia del Instituto, lo que tuvo como consecuencia un incremento del 10.22% del número de alumnos de nuevo ingreso con respecto al semestre julio-diciembre del año anterior. De la misma forma, el número de alumnos de reingreso de Licenciatura registró un crecimiento del 1.79% en el mismo periodo.



Dr. Armando García Berumen  
Director de Planeación Institucional



Certificado No. ATR0179  
Vencimiento 10/03/18



**INSTITUTO TECNOLÓGICO DE SONORA**  
**Dirección de Planeación Institucional**

**Variación de la matrícula en el segundo semestre de 2015  
con respecto al mismo periodo del año 2014**

Nivel educativo	Matrícula al 30 de septiembre de 2015	Matrícula al 30 de septiembre de 2014	Variación en porcentaje
Profesional Asociado	53	64	-11
Licenciatura	15,572	14,992	580
Maestría	406	392	14
Doctorado	70	44	26
Total	16,101	15,492	609

Variación total de la matrícula: 3.93%

Dr. Armando García Berumen  
Director de Planeación Institucional



Certificado No. ATR0179  
Vencimiento 10/03/18

**INFORME DE MATRICULA**

**INSTITUTO TECNOLÓGICO DE SONORA**

FECHA DE CAPTURA: 02 de Noviembre de 2015

Informe Reportado del Semestre:		
1°	2°	15-dic-15

Informe Trimestral Reportado			
1°	2°	3°	4°

**MODALIDAD: ESCOLARIZADA**

UNIDAD CD. OBREGÓN	NIVEL	ESCUELA / FACULTAD / CENTRO / DES	MUNICIPIO CAJEME	ASPIRANTES			NUEVO INGRESO			REINGRESO			MATRICULA TOTAL					
				H	M	Total	H	M	Total	H	M	Total	H	M	Total			
				TOTAL			TOTAL			TOTAL			TOTAL					
<b>TSU / PA</b>																		
Profesional Asociado en Desarrollo Infantil				1	17	18			12		12			29		30	41	42
<b>TOTAL</b>				1	17	18			12		12			29		30	41	42
<b>LICENCIATURA</b>																		
Licenciado en Administración				138	165	303			124		232			345		673	436	905
Licenciado en Administración de Empresas Turísticas				31	72	103			57		78			245		343	119	421
Licenciado en Contaduría Pública				84	151	235			77		126			322		533	288	448
Licenciado en Economía y Finanzas				55	56	111			42		79			122		254	174	333
Licenciado en Ciencias de la Educación				36	76	112			20		70			157		227	90	297
Licenciado en Ciencias del Ejercicio Físico				125	40	165			101		127			63		348	386	89
Licenciado en Dirección de la Cultura Física y el Deporte				42	15	57			34		47			10		37	61	23
Licenciado en Educación Infantil				12	155	167			6		106			10		252	262	368
Licenciado en Gestión y Desarrollo de las Artes				13	21	34			5		32			46		78	37	97
Licenciado en Psicología				47	170	217			37		168			210		482	692	860
Ingeniero Civil				211	57	268			179		36			619		718	798	933
Ingeniero Electricista				112	10	122			88		94			17		17	17	17
Ingeniero Electromecánico				65	3	68			45		6			9		275	354	15
Ingeniero en Electrónica				188	21	209			149		11			30		387	506	41
Ingeniero en Mecatrónica				132	28	160			139		23			195		216	311	44
Ingeniero en Software				237	84	321			192		65			257		575	767	245
Ingeniero Industrial y de Sistemas				60	61	121			53		45			203		270	256	315
Licenciado en Diseño Gráfico				112	131	243			84		92			9		12	9	12
Licenciado en Sistema de Información Administrativa				90	26	116			74		17			236		427	320	283
Ingeniero Biotecnólogo				45	64	109			38		45			73		102	175	111
Ingeniero en Biosistemas				88	91	179			65		63			143		246	208	166
Ingeniero en Ciencias Ambientales				32	76	108			15		51			66		125	180	70
Licenciado en Tecnología de Alimentos				112	117	229			78		94			172		291	302	369
Medico Veterinario Zootecnista				2,067	1,690	3,757			1,627		1,229			4,785		3,424	8,209	6,412
<b>TOTAL</b>				2,067	1,690	3,757			1,627		1,229			4,785		3,424	8,209	6,412
<b>MAESTRÍA</b>																		
Maestro en Administración y Desarrollo de Negocios				24	37	61			18		26			15		19	33	45
Maestro en Gestión Organizacional				2	10	12			7		7			8		15	14	16
Maestro en Gestión Financiera de Negocios				7	12	19			6		9			7		15	14	16
Maestro en Educación														10		10	10	10
Maestro en Investigación Educativa													1		6	1	5	6
Maestro en Investigación Psicológica													1		5	1	5	6
Maestro en Administración de Tecnologías de Información				24	1	25			11		11			18		22	18	4
Maestro en Ciencias de la Ingeniería				19	6	25			15		5			6		8	17	2
Maestro en Ingeniería en Administración de la Construcción				9	11	20			8		5			4		15	26	9
Maestro en Ingeniería en Logística y Calidad				7	6	13			6		3			6		17	19	11
Maestro en Matemática Educativa				9	8	17			4		6			3		4	7	6
Maestro en Tecnologías de la Información para los Negocios				19	28	47			8		15			8		14	22	16
Maestro en Ciencias en Recursos Naturales				120	119	239			76		76			80		82	162	156
<b>TOTAL</b>				120	119	239			76		76			80		82	162	156
<b>DOCTORADO</b>																		
Doctorado en Gestión Organizacional																		
Doctorado en Planeación Estratégica para la Mejora del Desempeño																		
Doctorado en Sistemas y Ambientes Educativos																		
Doctorado en Ciencias en Biotecnología				8	8	16			4		3			7		18	44	30
<b>TOTAL</b>				8	8	16			4		3			7		31	63	36
<b>TOTAL DEL CAMPUS</b>				2,196	1,834	4,030			1,707		1,320			4,898		3,566	8,464	6,605
<b>TOTAL</b>				2,196	1,834	4,030			1,707		1,320			4,898		3,566	8,464	6,605

*[Firma]*


UNIDAD NAVOJOA		MATRÍCULA														
NIVEL	ESCUELA / FACULTAD / CENTRO / DES	MUNICIPIO NAVOJOA	ASPIRANTES			NUEVO INGRESO			REINGRESO			MATRÍCULA TOTAL				
			H	M	Total	H	M	Total	H	M	Total	H	M	Total		
TSU / PA			1	13	14			6			5			5	11	11
Profesional Asociado en Desarrollo Infantil			1	13	14			6			5			5	11	11
		TOTAL														
LICENCIATURA			H	M	Total	H	M	Total	H	M	Total	H	M	Total	H	Total
Licenciado en Administración			53	57	110	45	44	89	108	128	236	153	172	325		
Licenciado en Administración de Empresas Turísticas			9	30	39	3	14	17	23	38	55	26	72	98		
Licenciado en Contaduría Pública			25	50	75	21	38	59	37	59	96	58	97	155		
Licenciado en Economía y Finanzas			11	24	35	10	23	33	29	47	76	39	70	109		
Licenciado en Ciencias de la Educación			26	62	88	16	45	61	79	125	204	95	170	265		
Licenciado en Ciencias del Ejercicio Físico			107	21	128	61	14	75	186	40	226	247	54	301		
Licenciado en Educación Infantil			7	138	145	3	80	83	6	161	167	9	241	250		
Licenciado en Psicología			34	95	129	25	65	90	63	220	283	88	285	373		
Licenciado en Software			34	5	39	26	3	29	61	5	66	87	8	95		
Ingeniero Industrial y de Sistemas			138	64	202	117	48	165	309	92	401	426	140	566		
Licenciado en Sistemas de Información Administrativa									2	1	3	2	1	3		
		TOTAL	444	546	990	327	374	701	903	936	1,839	1,230	1,310	2,540		
MAESTRÍA			H	M	Total	H	M	Total	H	M	Total	H	M	Total	H	Total
Maestro en Administración y Desarrollo de Negocios			5	14	19	5	13	18	10	11	21	15	24	39		
Maestro en Ingeniería en Logística y Calidad			5	2	7	3		3	5	4	9	8	4	12		
		TOTAL	10	16	26	8	13	21	15	15	30	23	28	51		
		TOTAL DEL CAMPUS	455	575	1,030	335	393	728	918	956	1,874	1,253	1,349	2,602		

UNIDAD GUAYMAS		MATRÍCULA														
NIVEL	ESCUELA / FACULTAD / CENTRO / DES	MUNICIPIO GUAYMAS	ASPIRANTES			NUEVO INGRESO			REINGRESO			MATRÍCULA TOTAL				
			H	M	Total	H	M	Total	H	M	Total	H	M	Total		
LICENCIATURA			H	M	Total	H	M	Total	H	M	Total	H	M	Total	H	Total
Licenciado en Administración			28	38	66	24	30	54	57	102	159	81	132	213		
Licenciado en Administración de Empresas Turísticas			12	36	48	11	32	43	27	54	81	38	86	124		
Licenciado en Ciencias de la Educación			14	49	63	11	33	44	25	95	120	36	128	164		
Licenciado en Contaduría Pública			9	29	38	9	20	29	10	16	26	19	36	55		
Licenciado en Diseño Gráfico			13	22	35	9	20	29	8	14	22	17	34	51		
Licenciado en Psicología			17	49	66	16	45	61	19	108	127	35	153	188		
Ingeniero en Software			42	11	53	36	11	47	135	22	157	171	33	204		
Ingeniero Industrial y de Sistemas			104	57	161	87	41	128	358	154	512	445	195	640		
Licenciado en Sistemas de Información Administrativa									1	1	2	1	0	1		
		TOTAL	239	291	530	203	232	435	640	565	1,205	843	797	1,640		
MAESTRÍA			H	M	Total	H	M	Total	H	M	Total	H	M	Total	H	Total
Maestro en Administración y Desarrollo de Negocios			6	7	13	5	6	11	7	5	12	12	11	23		
Maestro en Ingeniería en Logística y Calidad			8	4	12	4	3	7	6	5	11	10	8	18		
		TOTAL	14	11	25	9	9	18	13	10	23	22	19	41		

CAMPUS EMPALME	NIVEL	ESCUELA / FACULTAD / CENTRO / DES	MUNICIPIO EMPALME	ASPIRANTES			NUEVO INGRESO			REINGRESO			MATRÍCULA		
				H	M	Total	H	M	Total	H	M	Total	H	M	Total
	LICENCIATURA			15	15	15	1	15	16	35	51	17	50	67	
	Licenciado en Administración			5	5	5		0		1	1		1	1	
	Licenciado en Administración de Empresas Turísticas			4	19	23	2	13	15	36	47	13	49	62	
	Licenciado en Ciencias de la Educación			34	23	57	36	17	53	107	37	144	143	197	
	Ingeniero Industrial y de Sistemas			38	62	100	39	45	84	134	109	173	154	327	
	TOTAL			291	364	655	251	286	537	684	1,471	1,038	970	2,008	
	TOTAL DEL CAMPUS			2,942	2,773	5,715	2,293	1,999	4,292	6,603	5,206	11,809	8,896	7,205	
	TOTAL MATRÍCULA ESCOLARIZADA			2,942	2,773	5,715	2,293	1,999	4,292	6,603	5,206	11,809	8,896	7,205	
	TOTAL MATRÍCULA INSTITUCIÓN			2,942	2,773	5,715	2,293	1,999	4,292	6,603	5,206	11,809	8,896	7,205	
	TOTAL MATRÍCULA INSTITUCIÓN			2,942	2,773	5,715	2,293	1,999	4,292	6,603	5,206	11,809	8,896	7,205	

  
 Armando García Betancourt  
 DIRECTOR DE PLANEACIÓN INSTITUCIONAL

  
 Eleonora Barralja Villegas  
 JEFE DEL DEPARTAMENTO DE REGISTRO ESCOLAR

  
 David Isaac Mendoza Grado  
 COORDINACIÓN DE INFORMACIÓN RESPONSABLE DE LA CAPTURA



**DR. HERIBERTO GRIJALVA MONTEVERDE**  
**RECTOR DE LA UNIVERSIDAD DE SONORA**  
**P R E S E N T E:**

Con base en las disposiciones del Presupuesto de Egresos de la Federación para el Ejercicio 2015; las consideraciones en relación a la matrícula emitidas por la SEP y su solicitud para que la AMOCVIES, A.C. auditara el Segundo informe semestral de matrícula y su variación con respecto al año anterior, la Universidad Autónoma del Estado de Hidalgo fue designada como Auditor Externo de la AMOCVIES, A.C. para efectuar la auditoría a la matrícula de la Universidad de Sonora.

## **OBJETIVO**

Verificar la confiabilidad de los datos reportados en los informes de matrícula del Segundo semestre en cumplimiento de las disposiciones que aplican del artículo 40 fracción III del Presupuesto de Egresos de la Federación para el ejercicio fiscal 2015.

## **ALCANCES**

Recibida la información de la matrícula conforme a las indicaciones y formatos determinados por la SEP, cuyo contenido es responsabilidad de la Dirección de Planeación, se analizó de la siguiente manera.

- I. Se revisó el cálculo de la muestra representativa de los expedientes de alumnos con base en la fórmula proporcionada por AMOCVIES, A.C. La estratificación se realizó por programa educativo. El total de matrícula de la universidad reportado en el informe DEGESU-SEP es de 29,375 alumnos y la muestra que se revisó es de 96 expedientes.
- II. La auditoría consistió en la confrontación de la evidencia que soporta las cifras de la matrícula reportadas en el Segundo informe semestral de matrícula con base en el esquema determinado por la AMOCVIES, A.C., comprometiéndose a presentar los resultados de dicha auditoría externa con todo profesionalismo, imparcialidad y objetividad.

## **RESULTADOS**

### **1. Soporte de aspirantes a la Institución**

Los programas educativos de la Institución cuentan con soporte electrónico de los aspirantes registrados en el *Informe DGESU-SEP*.

## 2. Análisis de duplicidad de alumnos registrados en la base de datos

El 99.96% de los 29,375 alumnos registrados no presenta duplicidad. Se detectaron 12 alumnos duplicados, mismos que fueron reportados en el informe DGESEU-SEP.

### Observación 2.1.

Se identificaron seis alumnos de la Maestría en Nanotecnología, así como a cuatro alumnos de la Maestría en Ciencia y Tecnología de Alimentos, ambos programas educativos del campus Hermosillo, que fueron registrados en el nivel de maestría, y a su vez, en el nivel de doctorado. Asimismo, se observó que una alumna de Licenciatura en Negocios y Comercio Internacionales y una de la Licenciatura en Cultura Física y Deporte, ambos programas educativos del campus Hermosillo, que fueron registradas en el nivel de licenciatura y a su vez en el nivel de maestría.

### Recomendación 2.1.

La Dirección de Servicios Escolares deberá verificar que los alumnos matriculados se encuentren en los supuestos establecidos en la normatividad para poder estar inscritos en dos niveles educativos, previo a la generación de la base de datos que servirá como sustento para el llenado de la estadística 911 y el Informe DGESEU – SEP,

## 3. Concordancia entre las cifras del Informe DGESEU-SEP y la base de datos de Servicios Escolares.

Se encontró un 99.95% de concordancia entre las cifras de matrícula reportada en el Informe DGESEU-SEP (aspirantes, nuevo ingreso, reingreso y matrícula total) con la base de datos de la matrícula de la Dirección de Servicios Escolares.

### Observación 3.1.


Se identificó que la base de datos presenta a 12 alumnos de reingreso, 10 de posgrado y 2 de licenciatura, que a la fecha de corte, presentaban estatus de egresado de los respectivos programas educativos.

### Recomendación 3.1.

La Dirección de Servicios Escolares, previo al llenado del informe DGESEU – SEP deberá verificar que a la fecha de corte, los alumnos egresado no sean considerados, con la finalidad de informar correctamente los datos de matrícula a la Secretaría de Educación Pública y a la Cámara de Diputados.

## 4. Concordancia entre las cifras de género del Informe DGESEU-SEP y la base de datos de Servicios Escolares.

No existe concordancia entre las cifras de género del Informe DGESEU-SEP y la base de datos de Servicios Escolares.



#### **Observación 4.1.**

Se comprobó que un alumno de la Maestría en Sustentabilidad del Campus Hermosillo fue reportado como matrícula del género femenino siendo del género masculino, lo anterior validado con el acta de nacimiento del alumno.

#### **Recomendación 4.1.**

La Dirección de Servicios Escolares, previo al llenado del informe DGESEU – SEP, valide el género de los alumnos matriculados en concordancia a la documentación oficial.

#### **5. Concordancia entre las cifras del Informe DGESEU-SEP y la Estadística 911.**

Se encontró un 99.95% de concordancia entre las cifras de matrícula reportada en el Informe DGESEU-SEP (aspirantes, nuevo ingreso, reingreso y matrícula total) con la estadística 911.

#### **Observación 5.1.**

Se comprobó que seis alumnos de la Maestría en Nanotecnología, cuatro alumnos de la Maestría en Ciencia y Tecnología de Alimentos, una alumna de Licenciatura en Negocios y Comercio Internacionales y una de la Licenciatura en Cultura Física y Deporte, todos programas educativos del campus Hermosillo, fueron reportados de más en la estadística 911

#### **Recomendación 5.1.**

La Dirección de Planeación, previo al llenado de la estadística 911, deberá verificar que no sean reportados alumnos de más, con la finalidad de informar correctamente los datos de matrícula a la Secretaría de Educación Pública.

#### **6. Concordancia entre las cifras de género (hombre/mujer) del Informe DGESEU-SEP y la Estadística 911.**

No existe concordancia entre las cifras de género del Informe DGESEU-SEP y la estadística 911.

#### **Observación 6.1.**

Se comprobó que en programa educativo de Maestría en Sustentabilidad del Campus Hermosillo fue reportado un alumno de más, dentro del género femenino y uno de menos, en el género masculino.

#### **Recomendación 6.1.**

La Dirección de Planeación, previo al llenado de la estadística 911, valide el género de los alumnos matriculados para evitar reportar matrícula de más o de menos a la Secretaría de Educación Pública.

## 7. Revisión de expedientes de alumnos registrados

Los expedientes de los alumnos de la muestra revisada cuentan con el 100% de los documentos señalados en la normativa correspondiente.

## 8. Resumen de matrícula

Resumen de matrícula reportada con base en el informe DGESEU-SEP y fecha de corte al 30 de septiembre de 2015.

Nivel	Matrícula de nuevo ingreso	Matrícula de reingreso	Total
Licenciatura	6,679	21,630	28,309
Especialidad	7	37	44
Maestría	254	490	744
Doctorado	59	219	278
<b>Total</b>	<b>6,999</b>	<b>22,376</b>	<b>29,375</b>

## 9. Variación de la matrícula

Se encontró que la variación entre los indicadores de matrícula de la Universidad de Sonora a la fecha de corte con respecto al año anterior septiembre 2014 y septiembre 2015 es por la cantidad de **-301** alumnos, tal como se muestra en el cuadro siguiente:

Nivel	Matrícula total actual de acuerdo al informe DGESEU-SEP al 30 de septiembre de 2015	Matrícula total del año pasado de acuerdo al Informe de auditoría al 30 de septiembre de 2014	Variación
Licenciatura	28,309	28,656	-347
Especialidad	44	74	-30
Maestría	744	713	31
Doctorado	278	233	45
<b>Total</b>	<b>29,375</b>	<b>29,676</b>	<b>-301</b>

Porcentaje de variación global de la matrícula: -1.01%



# Asociación Mexicana de Órganos de Control y Vigilancia en Instituciones de Educación Superior, A. C.



## CONCLUSIÓN

De acuerdo al objetivo de revisión, se desprende que la información emitida por la Universidad de Sonora es razonablemente confiable, determinando, en promedio, un **99.96%** de concordancia entre los datos contenidos en el Segundo informe semestral de matrícula 2015 en consideración al Artículo 40 fracción III del Presupuesto de Egresos de la Federación 2015 y las evidencias presentadas por la Institución.

La auditoría a la matrícula de la Universidad de Sonora, se llevó a cabo de conformidad con las Normas de Auditoría para Atestiguar. Dichas normas exigen que cumplamos con los requisitos de ética, así como que planifiquemos y ejecutemos la auditoría con el fin de obtener una seguridad razonable sobre la información que se reportará a la SEP.

Hermosillo, Sonora a 27 de noviembre de 2015

ATENTAMENTE,



M. en A. Ignacio Gutiérrez Padilla  
Presidente del Consejo Directivo de la  
AMOCVIES, A. C.



M. en A. Laura Elena Islas Márquez  
Contralora General  
de la Universidad Autónoma del Estado de Hidalgo

INFORME DE MATRÍCULA

NOMBRE DE LA INSTITUCIÓN: UNIVERSIDAD DE SONORA

FECHA DE CAPTURA: 14 de septiembre de 2015

Informe Reportado del Semestre:			
1°	2°	3°	4°

Informe Reportado del Semestre:			
1°	2°	3°	4°

MODALIDAD: ESCOLARIZADA

NOMBRE DEL CAMPUS: UNIDAD REGIONAL CENTRO \*HERMOSILLO\*

MATRÍCULA

LICENCIATURA	SIGLAS	ESCUELA / FACULTAD / CENTRO / DES	MUNICIPIO	ASPIRANTES			NUEVO INGRESO			REINGRESO			MATRÍCULA TOTAL		
				H	M	Total	H	M	Total	H	M	Total	H	M	Total
Ing. Agrónomo	IA	División de Ciencias Biológicas y de la Salud	Hermosillo	241	80	321	69	26	95	190	52	242	259	78	337
Lic. en Biología	BIO	División de Ciencias Biológicas y de la Salud	Hermosillo	140	186	326	45	55	100	96	129	225	141	184	325
Lic. en Ciencias Nutricionales	MUT	División de Ciencias Biológicas y de la Salud	Hermosillo	200	590	790	37	94	131	87	250	337	124	344	468
Lic. en Cultura Física y Deporte	LEF	División de Ciencias Biológicas y de la Salud	Hermosillo	315	86	401	90	25	115	252	78	330	342	103	445
Lic. en Enfermería	LEN	División de Ciencias Biológicas y de la Salud	Hermosillo	319	840	1,159	63	142	205	156	387	543	219	529	748
Lic. en Medicina	MED	División de Ciencias Biológicas y de la Salud	Hermosillo	656	1,031	1,687	48	69	117	222	241	463	270	310	580
Químico Biólogo Clínico	QBC	División de Ciencias Biológicas y de la Salud	Hermosillo	336	558	894	90	148	238	252	395	647	342	543	885
Químico en Alimentos	QA	División de Ciencias Biológicas y de la Salud	Hermosillo	91	126	217	44	54	98	87	148	235	131	202	333
Lic. en Odontología	LOD	División de Ciencias Biológicas y de la Salud	Hermosillo	300	694	994	30	51	81	38	99	137	68	150	218
Lic. en Administración	LA	División de Ciencias Económicas y Administrativas	Hermosillo	365	438	803	109	122	231	385	424	809	494	546	1,040
Lic. en Contaduría Pública	CP	División de Ciencias Económicas y Administrativas	Hermosillo	239	320	559	95	140	235	373	601	974	468	741	1,209
Lic. en Economía	LE	División de Ciencias Económicas y Administrativas	Hermosillo	81	45	126	21	10	31	62	39	101	83	49	132
Lic. en Finanzas	FIN	División de Ciencias Económicas y Administrativas	Hermosillo	104	101	205	39	34	73	131	125	256	170	159	329
Lic. en Informática Administrativa	LIA	División de Ciencias Económicas y Administrativas	Hermosillo	0	0	0	0	0	0	0	0	0	0	0	0
Lic. en Mercadotecnia	MER	División de Ciencias Económicas y Administrativas	Hermosillo	158	204	362	52	65	117	141	233	374	193	298	491
Lic. en Negocios y Comercio Internacionales	NCI	División de Ciencias Económicas y Administrativas	Hermosillo	314	391	705	81	124	205	182	236	418	225	317	542
Lic. en Geología	G	División de Ciencias Exactas y Naturales	Hermosillo	179	74	253	81	30	111	270	113	383	351	143	494
Ing. en Tecnología Electrónica	LTE	División de Ciencias Exactas y Naturales	Hermosillo	114	29	143	45	6	51	75	11	86	120	17	137
Lic. en Ciencias de la Computación	LCC	División de Ciencias Exactas y Naturales	Hermosillo	78	24	102	35	13	48	86	48	134	121	61	182
Lic. en Física	LF	División de Ciencias Exactas y Naturales	Hermosillo	47	32	79	15	15	30	34	27	61	49	42	91
Lic. en Matemáticas	LM	División de Ciencias Exactas y Naturales	Hermosillo	98	101	199	23	16	39	108	128	236	131	144	275
Lic. en Administración Pública	LAP	División de Ciencias Sociales	Hermosillo	189	337	526	65	95	160	224	453	677	289	548	837
Lic. en Ciencias de Comunicación	CSC	División de Ciencias Sociales	Hermosillo	603	696	1,299	293	312	605	966	1,114	2,080	1,259	1,426	2,685
Lic. en Derecho	LD	División de Ciencias Sociales	Hermosillo	40	22	62	14	10	24	43	29	72	57	39	96
Lic. en Historia	HIS	División de Ciencias Sociales	Hermosillo	266	887	1,153	77	236	313	268	810	1,078	345	1,046	1,991
Lic. en Psicología	PS	División de Ciencias Sociales	Hermosillo	36	67	103	14	20	34	35	56	91	49	76	125
Lic. en Sociología	LS	División de Ciencias Sociales	Hermosillo	50	675	725	3	123	126	18	375	393	21	498	519
Lic. en Trabajo Social	LTS	División de Ciencias Sociales	Hermosillo	267	263	530	62	113	175	293	387	680	355	500	855
Lic. en Arquitectura	ARQ	División de Humanidades y Bellas Artes	Hermosillo	25	45	70	14	26	40	38	75	113	52	101	153
Lic. en Artes Escénicas	LES	División de Humanidades y Bellas Artes	Hermosillo	19	29	48	9	16	25	33	86	42	69	111	
Lic. en Artes Plásticas	LPL	División de Humanidades y Bellas Artes	Hermosillo	159	214	373	43	77	120	164	227	391	207	304	511
Lic. en Diseño Gráfico	LDG	División de Humanidades y Bellas Artes	Hermosillo	59	103	162	25	48	73	57	148	205	82	196	278
Lic. en Enseñanza del Inglés	LEI	División de Humanidades y Bellas Artes	Hermosillo	20	41	61	8	25	33	19	60	79	27	85	112
Lic. en Lingüística	LLI	División de Humanidades y Bellas Artes	Hermosillo	31	53	84	14	24	38	38	89	127	52	113	165
Lic. en Literaturas Hispánicas	LLH	División de Humanidades y Bellas Artes	Hermosillo	30	15	45	23	10	33	50	33	83	73	43	116
Lic. en Música	LMU	División de Humanidades y Bellas Artes	Hermosillo	583	154	737	210	53	263	755	192	947	965	245	1,210
Ing. Civil	IC	División de Ingeniería	Hermosillo	199	43	242	71	9	80	246	52	298	317	61	378
Ing. en Sistemas de Información	ISI	División de Ingeniería	Hermosillo	574	233	807	146	92	238	630	308	938	776	400	1,176
Ing. Industrial y de Sistemas	IIS	División de Ingeniería	Hermosillo	434	51	485	126	11	137	398	51	449	524	62	586
Ing. Mecatrónica	IME	División de Ingeniería	Hermosillo	116	25	141	35	8	43	81	28	109	116	36	152
Ing. Metalúrgica	IMT	División de Ingeniería	Hermosillo	597	132	729	64	25	89	380	72	452	444	97	541
Ing. Minero	IM	División de Ingeniería	Hermosillo	60	16	76	29	7	36	49	11	60	78	18	96
Ing. en Materiales	IMA	División de Ingeniería	Hermosillo	193	154	347	67	61	128	204	158	362	271	219	490
Ing. Químico	IQ	División de Ingeniería	Hermosillo	9,047	10,212	19,259	2,522	2,601	5,123	8,386	8,571	16,957	10,908	11,172	22,080
<b>TOTAL</b>				<b>9,047</b>	<b>10,212</b>	<b>19,259</b>	<b>2,522</b>	<b>2,601</b>	<b>5,123</b>	<b>8,386</b>	<b>8,571</b>	<b>16,957</b>	<b>10,908</b>	<b>11,172</b>	<b>22,080</b>

NIVEL		SIGLAS	ESCUELA / FACULTAD / CENTRO / DES	MUNICIPIO	ASPIRANTES			NUEVO INGRESO			REINGRESO			MATRICULA TOTAL		
ESPECIALIDAD					H	M	Total	H	M	Total	H	M	Total	H	M	Total
Administración		EPA	División de Ciencias Económicas y Administrativas	Hermosillo	0	0	0	0	0	0	4	2	6	4	2	6
Especialidades Médicas: Medicina Familiar		EMF	División de Ciencias Biológicas y de la Salud	Hermosillo	0	0	0	0	0	0	0	1	1	2	1	2
Otorrinolaringología y Cirugía de Cabeza y Cuello		EMO	División de Ciencias Biológicas y de la Salud	Hermosillo	0	0	0	0	0	0	4	2	6	4	2	6
Especialidades Médicas: Psiquiatría		EMP	División de Ciencias Biológicas y de la Salud	Hermosillo	0	0	0	0	0	0	6	2	8	6	2	8
Especialidades Médicas: Urología		EMU	División de Ciencias Biológicas y de la Salud	Hermosillo	0	0	0	0	0	0	8	0	8	8	0	8
Desarrollo Sustentable		EDS	División de Ingeniería	Hermosillo	5	2	7	5	2	7	7	0	7	12	2	14
					5	2	7	5	2	7	30	7	37	35	9	44
<b>TOTAL</b>																

MAESTRÍA																	
					H	M	Total	H	M	Total	H	M	Total	H	M	Total	
BioCiencias		PBC	División de Ciencias Biológicas y de la Salud	Hermosillo	1	3	4	1	3	4	6	3	9	7	6	13	
Ciencias de la Salud		MCD	División de Ciencias Biológicas y de la Salud	Hermosillo	3	14	17	3	14	17	11	10	21	14	24	38	
Ciencias y Tecnología de Alimentos		MCA	División de Ciencias Biológicas y de la Salud	Hermosillo	5	1	6	5	1	6	11	5	16	16	6	22	
Administración		MAD	División de Ciencias Económicas y Administrativas	Hermosillo	14	19	33	14	19	33	54	71	125	68	90	158	
Comercio Exterior y Aduanas		PMC	División de Ciencias Económicas y Administrativas	Hermosillo	9	8	17	9	8	17	8	4	12	17	12	29	
Integración Económica		PIE	División de Ciencias Económicas y Administrativas	Hermosillo	4	3	7	4	3	7	11	8	19	15	11	26	
Ciencias (Física)		MCF	División de Ciencias Exactas y Naturales	Hermosillo	7	0	7	7	0	7	6	3	9	13	3	16	
Ciencias en Electrónica		MEL	División de Ciencias Exactas y Naturales	Hermosillo	5	0	5	5	0	5	0	0	0	0	0	5	
Ciencias Geología		MCG	División de Ciencias Exactas y Naturales	Hermosillo	15	9	24	15	9	24	12	5	17	27	14	41	
Ciencias (Matemática Educativa)		MCS	División de Ciencias Exactas y Naturales	Hermosillo	10	11	21	10	11	21	7	12	19	17	23	40	
Modelación Matemática		MOS	División de Ciencias Exactas y Naturales	Hermosillo	0	0	0	0	0	0	0	8	1	9	8	1	9
Nanotecnología		MNA	División de Ciencias Exactas y Naturales	Hermosillo	7	4	11	7	4	11	19	6	25	26	10	36	
Ciencias (Matemáticas)		PMA	División de Ciencias Exactas y Naturales	Hermosillo	4	3	7	4	3	7	2	2	4	6	5	11	
Sustentabilidad		MDS	División de Ingeniería	Hermosillo	5	4	9	5	4	9	11	14	25	16	18	34	
Ciencias Sociales		PIC	División de Ciencias Sociales	Hermosillo	0	0	0	0	0	0	0	0	0	0	0	0	
Innovación Educativa		MIE	División de Ciencias Sociales	Hermosillo	8	16	24	8	16	24	0	0	0	8	16	24	
Política y Gestión del Desarrollo Social		MPG	División de Ciencias Sociales	Hermosillo	10	14	24	10	14	24	0	0	0	10	14	24	
Humanidades		MH	División de Humanidades y Bellas Artes	Hermosillo	0	0	0	0	0	0	10	20	30	10	20	30	
Lingüística		MLI	División de Humanidades y Bellas Artes	Hermosillo	0	0	0	0	0	0	5	7	12	5	7	12	
Literatura Hispanoamericana		MLH	División de Humanidades y Bellas Artes	Hermosillo	0	0	0	0	0	0	4	6	10	4	6	10	
Ciencia de Materiales		MMA	División de Ingeniería	Hermosillo	8	3	11	8	3	11	9	8	17	11	28	39	
Ingeniería: Ingeniería en Sistemas y Tecnología		IST	División de Ingeniería	Hermosillo	14	8	22	14	8	22	12	5	17	26	13	39	
Ingeniería Civil		PCI	División de Ingeniería	Hermosillo	0	0	0	0	0	0	20	11	31	20	11	31	
Ciencias de la Ingeniería: Ingeniería Química		MEC	División de Ingeniería	Hermosillo	2	3	5	2	3	5	14	11	25	16	14	30	
					131	123	254	131	123	254	251	231	482	382	354	736	
<b>TOTAL</b>																	

DOCTORADO																
					H	M	Total	H	M	Total	H	M	Total	H	M	Total
BioCiencias		DBC	División de Ciencias Biológicas y de la Salud	Hermosillo	1	0	1	1	0	1	9	6	15	10	6	16
Ciencias de los Alimentos		DCA	División de Ciencias Biológicas y de la Salud	Hermosillo	4	1	5	4	1	5	8	15	23	12	16	28
Ciencias (Químico Biológicas y de la Salud)		DCD	División de Ciencias Biológicas y de la Salud	Hermosillo	2	1	3	2	1	3	9	6	15	11	7	18
Ciencias (Física)		DCF	División de Ciencias Exactas y Naturales	Hermosillo	18	3	21	18	3	21	13	1	14	31	4	35
Ciencias en Electrónica		DEL	División de Ciencias Exactas y Naturales	Hermosillo	0	0	0	0	0	0	5	0	5	5	0	5
Ciencias (Matemáticas)		DEM	División de Ciencias Exactas y Naturales	Hermosillo	2	0	2	2	0	2	5	5	10	7	5	12
Nanotecnología		DEN	División de Ciencias Exactas y Naturales	Hermosillo	7	3	10	7	3	10	18	7	25	25	10	35
Ciencias Sociales		DIS	División de Ciencias Sociales	Hermosillo	0	0	0	0	0	0	5	25	30	5	25	30
Humanidades		DH	División de Humanidades y Bellas Artes	Hermosillo	1	0	1	1	0	1	12	30	42	13	30	43
Humanidades como Programa Integral		DHI	División de Humanidades y Bellas Artes	Hermosillo	0	0	0	0	0	0	6	6	12	6	6	12
Ciencia de Materiales		DCM	División de Ingeniería	Hermosillo	2	5	7	2	5	7	16	9	25	18	14	32
Ciencias de la Ingeniería: Ingeniería Química		DEC	División de Ingeniería	Hermosillo	5	4	9	5	4	9	2	1	3	7	5	12
					42	17	59	42	17	59	108	111	219	150	128	278
<b>TOTAL</b>																
<b>TOTAL DEL CAMPUS</b>					9,225	10,354	19,579	2,700	2,743	5,443	8,775	8,920	17,695	11,475	11,663	23,138

NIVEL	SIGLAS	ESCUELA / FACULTAD / CENTRO / DES	MUNICIPIO	ASPIRANTES	NUEVO INGRESO	REINGRESO	MATRICULA TOTAL
<b>NOMBRE DEL CAMPUS: UNIDAD REGIONAL CENTRO *CAJEME*</b>							
LICENCIATURA							
Lic. en Ciencias Nutricionales	NU	División de Ciencias Biológicas y de la Salud	Cajeme	H 32 M 94 Total 126	H 13 M 26 Total 39	H 23 M 59 Total 82	H 36 M 85 Total 121
Lic. en Enfermería	LEN	División de Ciencias Biológicas y de la Salud	Cajeme	H 137 M 320 Total 457	H 29 M 62 Total 91	H 61 M 134 Total 195	H 98 M 203 Total 294
Lic. en Psicología de la Salud	LPS	División de Ciencias Biológicas y de la Salud	Cajeme	H 25 M 55 Total 80	H 4 M 17 Total 21	H 10 M 35 Total 45	H 14 M 52 Total 66
Lic. en Medicina	MED	División de Ciencias Biológicas y de la Salud	Cajeme	H 278 M 377 Total 655	H 22 M 39 Total 61	H 39 M 63 Total 102	H 112 M 153 Total 265
Químico Biólogo Clínico	QBC	División de Ciencias Biológicas y de la Salud	Cajeme	H 113 M 158 Total 271	H 42 M 50 Total 92	H 76 M 95 Total 171	H 118 M 145 Total 263
<b>TOTAL DEL CAMPUS</b>				<b>585 1,004 1,589</b>	<b>110 172 282</b>	<b>268 386 654</b>	<b>378 558 936</b>

<b>NOMBRE DEL CAMPUS: UNIDAD REGIONAL SUR *NAVOJOA*</b>							
LICENCIATURA							
Ing. Civil	IC	División de Ciencias e Ingeniería	Navjoa	H 31 M 14 Total 45	H 26 M 12 Total 38	H 17 M 85 Total 102	H 29 M 123 Total 152
Ing. Industrial y de Sistemas	IIS	División de Ciencias e Ingeniería	Navjoa	H 78 M 24 Total 102	H 49 M 22 Total 71	H 120 M 35 Total 155	H 169 M 57 Total 226
Químico Biólogo Clínico	QBC	División de Ciencias e Ingeniería	Navjoa	H 53 M 75 Total 128	H 40 M 67 Total 107	H 164 M 253 Total 417	H 204 M 320 Total 524
Lic. en Administración	LA	División de Ciencias Económicas y Sociales	Navjoa	H 27 M 35 Total 62	H 13 M 21 Total 34	H 88 M 85 Total 173	H 101 M 106 Total 207
Lic. en Contaduría Pública	CP	División de Ciencias Económicas y Sociales	Navjoa	H 19 M 37 Total 56	H 16 M 27 Total 43	H 43 M 57 Total 100	H 73 M 151 Total 224
Lic. en Derecho	LD	División de Ciencias Económicas y Sociales	Navjoa	H 155 M 122 Total 277	H 101 M 77 Total 178	H 435 M 354 Total 789	H 536 M 431 Total 967
Lic. en Mercadotecnia	MER	División de Ciencias Económicas y Sociales	Navjoa	H 3 M 12 Total 15	H 0 M 0 Total 0	H 8 M 11 Total 19	H 8 M 11 Total 19
Lic. en Negocios y Comercio Internacionales	NCI	División de Ciencias Económicas y Sociales	Navjoa	H 0 M 0 Total 0	H 0 M 0 Total 0	H 4 M 7 Total 11	H 4 M 7 Total 11
<b>TOTAL DEL CAMPUS</b>				<b>366 319 685</b>	<b>245 226 471</b>	<b>944 886 1,830</b>	<b>1,189 1,112 2,301</b>

<b>NOMBRE DEL CAMPUS: UNIDAD REGIONAL NORTE *CABORCA*</b>							
LICENCIATURA							
Ing. Industrial y de Sistemas	IIS	División de Ciencias e Ingeniería	Caborca	H 70 M 28 Total 98	H 42 M 15 Total 57	H 131 M 39 Total 170	H 173 M 54 Total 227
Ing. Minero	IM	División de Ciencias e Ingeniería	Caborca	H 45 M 17 Total 62	H 20 M 7 Total 27	H 31 M 43 Total 74	H 15 M 58 Total 73
Químico Biólogo Clínico	QBC	División de Ciencias e Ingeniería	Caborca	H 65 M 113 Total 178	H 30 M 41 Total 71	H 71 M 89 Total 160	H 101 M 130 Total 231
Lic. en Administración	LA	División de Ciencias Económicas y Sociales	Caborca	H 57 M 59 Total 116	H 27 M 26 Total 53	H 52 M 73 Total 125	H 79 M 99 Total 178
Lic. en Contaduría Pública	CP	División de Ciencias Económicas y Sociales	Caborca	H 26 M 39 Total 65	H 14 M 21 Total 35	H 50 M 76 Total 126	H 64 M 97 Total 161
Lic. en Derecho	LD	División de Ciencias Económicas y Sociales	Caborca	H 81 M 60 Total 141	H 45 M 39 Total 84	H 142 M 213 Total 355	H 187 M 252 Total 439
Lic. en Mercadotecnia	MER	División de Ciencias Económicas y Sociales	Caborca	H 11 M 17 Total 28	H 0 M 0 Total 0	H 7 M 17 Total 24	H 7 M 17 Total 24
Lic. en Negocios y Comercio Internacionales	NCI	División de Ciencias Económicas y Sociales	Caborca	H 28 M 38 Total 66	H 15 M 17 Total 32	H 43 M 39 Total 82	H 58 M 56 Total 114
Lic. en Psicología	PS	División de Ciencias Económicas y Sociales	Caborca	H 38 M 113 Total 151	H 14 M 30 Total 44	H 31 M 106 Total 137	H 45 M 136 Total 181
<b>TOTAL DEL CAMPUS</b>				<b>404 435 840</b>	<b>207 196 403</b>	<b>550 660 1,210</b>	<b>757 856 1,613</b>

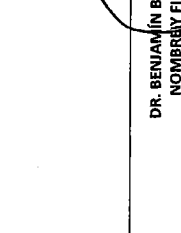
<b>NOMBRE DEL CAMPUS: UNIDAD REGIONAL NORTE *SANTA ANA*</b>							
LICENCIATURA							
Lic. en Contaduría Pública	CP	División de Ciencias Admvas., Contables y Agrop.	Santa Ana	H 6 M 17 Total 23	H 5 M 15 Total 20	H 2 M 9 Total 11	H 7 M 24 Total 31
Lic. en Sistemas Administrativos	LSA	División de Ciencias Admvas., Contables y Agrop.	Santa Ana	H 32 M 27 Total 59	H 29 M 28 Total 57	H 47 M 94 Total 141	H 76 M 122 Total 198
<b>TOTAL</b>				<b>38 44 82</b>	<b>34 43 77</b>	<b>49 103 152</b>	<b>83 146 229</b>
<b>MAESTRIA</b>							
Ciencias Agropecuarias	MAG	División de Ciencias Admvas., Contables y Agrop.	Santa Ana	H 0 M 0 Total 0	H 0 M 0 Total 0	H 4 M 4 Total 8	H 4 M 4 Total 8
<b>TOTAL</b>				<b>0 0 0</b>	<b>0 0 0</b>	<b>4 4 8</b>	<b>4 4 8</b>
<b>TOTAL DEL CAMPUS</b>				<b>38 44 82</b>	<b>34 43 77</b>	<b>53 107 160</b>	<b>87 150 237</b>

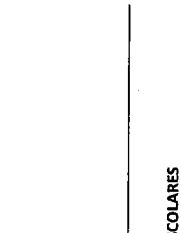
<b>NOMBRE DEL CAMPUS: UNIDAD REGIONAL NORTE *NOGALES*</b>							
LICENCIATURA							
Lic. en Comunicación Organizacional	CO	División de Ciencias Admvas., Contables y Agrop.	Nogales	H 31 M 35 Total 66	H 18 M 17 Total 35	H 39 M 65 Total 104	H 57 M 82 Total 139
Lic. en Derecho	LD	División de Ciencias Admvas., Contables y Agrop.	Nogales	H 61 M 90 Total 151	H 31 M 49 Total 80	H 128 M 170 Total 298	H 159 M 219 Total 378
Lic. en Negocios y Comercio Internacionales	NCI	División de Ciencias Admvas., Contables y Agrop.	Nogales	H 56 M 80 Total 136	H 36 M 44 Total 80	H 93 M 93 Total 186	H 129 M 137 Total 266
Lic. en Psicología	PS	División de Ciencias Admvas., Contables y Agrop.	Nogales	H 52 M 125 Total 177	H 22 M 56 Total 78	H 46 M 159 Total 205	H 68 M 215 Total 283
<b>TOTAL DEL CAMPUS</b>				<b>200 330 530</b>	<b>107 166 273</b>	<b>306 487 793</b>	<b>413 653 1,066</b>
<b>TOTAL MATRICULA ESCOLARIZADA</b>				<b>10,818</b>	<b>12,487</b>	<b>23,305</b>	<b>3,403</b>
				<b>6,949</b>	<b>10,896</b>	<b>11,446</b>	<b>22,342</b>
				<b>14,299</b>	<b>14,992</b>	<b>14,299</b>	<b>29,291</b>



NIVEL	SIGLAS	ESCUELA / FACULTAD / CENTRO / DES	MUNICIPIO	ASPIRANTES	NUEVO INGRESO	REINGRESO	MATRICULA TOTAL								
<b>MODALIDAD: NO ESCOLARIZADA</b>															
<b>NOMBRE DEL CAMPUS: UNIDAD REGIONAL CENTRO *HERMOSILLO*</b>															
Lic. en Trabajo Social, Modalidad Virtual	LTV	División de Ciencias Sociales	Hermosillo	9	37	46	8	42	50	2	32	34	10	74	84
<b>TOTAL DEL CAMPUS</b>				<b>9</b>	<b>37</b>	<b>46</b>	<b>8</b>	<b>42</b>	<b>50</b>	<b>2</b>	<b>32</b>	<b>34</b>	<b>10</b>	<b>74</b>	<b>84</b>
<b>TOTAL MATRICULA INSTITUCIÓN</b>				<b>10,827</b>	<b>12,524</b>	<b>23,351</b>	<b>3,411</b>	<b>3,588</b>	<b>6,999</b>	<b>10,898</b>	<b>11,478</b>	<b>22,376</b>	<b>14,309</b>	<b>15,066</b>	<b>29,375</b>

- 1 El primer ingreso para el nivel licenciatura es anual, se realiza en los semestres pares.
- 2 El programa de Ingeniero Agrónomo incluye a la población de los programas de Ingeniero Agrónomo Fitoquímico e Ingeniero Agrónomo Zootecnista, ambos en proceso de liquidación.
- 3 El programa de Químico Biólogo Clínico incluye a la población de Químico Biólogo con especialidad en Análisis Clínicos que se encuentra en proceso de liquidación.
- 4 La Maestría en Ciencias de la Ing. Industrial cambió de nombre a Maestría en Ingeniería en Sistemas y Tecnología. Por lo que en la base existen alumnos con la clave IST y la anterior MII.

  
 DRA. AMINA MARÍA MARTÍNEZ  
 NOMBRE Y FIRMA DEL DIRECTOR DE SERVICIOS ESCOLARES

  
 DR. BENJAMÍN BURGOS FLORES, DIRECTOR DE PLANEACIÓN  
 NOMBRE Y FIRMA DEL RESPONSABLE DE LA CAPTURA

Universidad de Sonora



# Informe de variaciones

---

Ciclo 2014-2 respecto a 2015-2

## Variación de la matrícula 2014-2 respecto a 2015-2

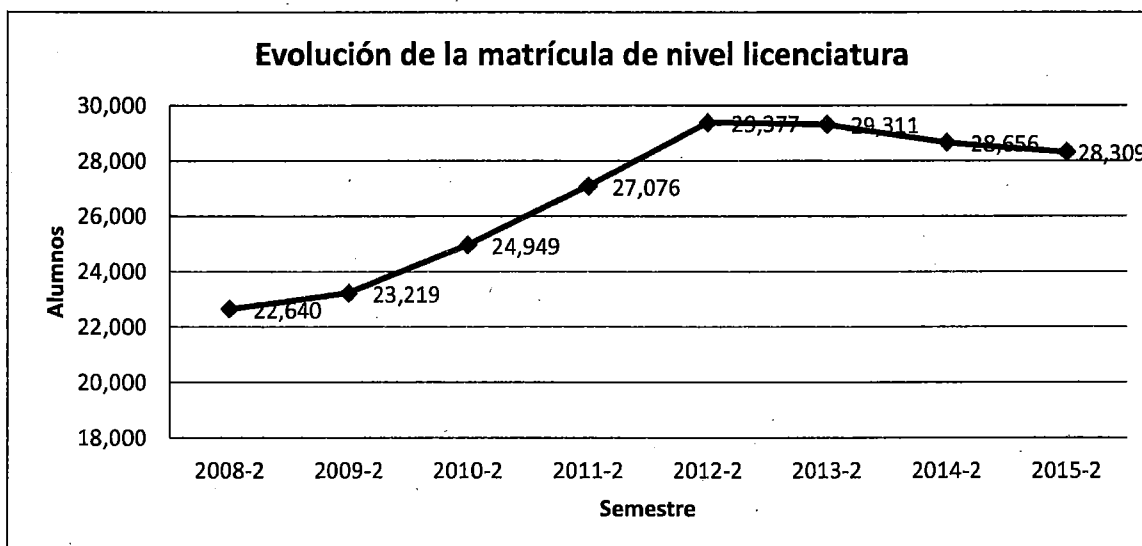
Para establecer la variación de la matrícula del segundo semestre de 2015 (2015-2) se tomó como referencia la población registrada en el segundo semestre de 2014 (2014-2). La matrícula 2015-2 fue de 29,676; para el nivel licenciatura 28,656 y para el nivel posgrado 1,020 alumnos.

<b>Matrícula de nivel superior de los semestres 2014-2 y 2015-2</b>			
<b>Nivel</b>	<b>2014-2</b>	<b>2015-2</b>	<b>Variación</b>
Licenciatura	28,656	28,309	-347
Especialidad	74	44	-30
Maestría	713	744	31
Doctorado	233	278	45
<b>Total</b>	<b>29,676</b>	<b>29,375</b>	<b>-301</b>

Desde 2009 y hasta 2012, la política institucional buscó incrementar la matrícula en respuesta a los objetivos de crecimiento planeados. De 2008 a 2012 la matrícula estudiantil de nivel licenciatura se incrementó en 29.8%, valor de consideración para una institución de educación superior.

En esta nueva etapa de la administración institucional el planteamiento se enfoca a fortalecer los planes y programas de estudio, el crecimiento llegó a su límite proyectado, ahora la matrícula se ha estabilizado y se busca el crecimiento diferenciado, en áreas de solidez académica y de pertinencia social, así como en nuevas modalidades.

Para un mejor análisis de las variaciones en la matrícula se divide la población por nivel: licenciatura y posgrado.



Del ciclo 2014-2 al 2015-2 la población inscrita en la Institución tuvo una reducción de 347 alumnos. La población de primer ingreso fue mayor en el ciclo 2015-2 respecto al año anterior en 168 alumnos. Lo anterior derivado de la convocatoria extraordinaria así como de la ampliación del cupo en los Troncos Comunes a algunos programas de licenciatura. Mientras que la matrícula de reingreso se redujo respecto al registrado en el periodo anterior.

Para completar el análisis, se revisó el status de los 29,676 alumnos de dicho nivel inscritos en el semestre 2014-2. Los resultados se describen en la siguiente tabla:

**Matrícula de licenciatura en el semestre 2014-2 por status al 15 de septiembre de 2015, según inscripción al semestre 2015-2**

<b>Status</b>	<b>Inscrito (2015-2)</b>	<b>No inscrito</b>	<b>Total general</b>
Activo (A)	20,984	1,887	22,871
Baja por artículo 22 (B22)		2	2
Baja por artículo 38 (B38)		748	748
Baja por artículo 60		251	251
Egresado (E)	100	2,451	2,551
Egresado Activo (EA)	40	136	176
Inactivo (I)		1,552	1,552
Suspendido (S)		505	505
<b>Total general</b>	<b>21,124</b>	<b>7,532</b>	<b>28,656</b>

Como se observa, 20,984 alumnos continúan inscritos en el semestre 2015-2, más 100 alumnos con status de egresados y 40 como egresados activos que cursan alguna materia aún después de haber completado el número de créditos requeridos por el programa. El resto (7,532) no está inscrito actualmente, de ellos:

- a) 1,887 son activos, pues han registrado alguna actividad cultural, deportiva, pasantía, entre otros, pero no están cursando materias.
- b) 2,451 son egresados.
- c) 136 son egresados activos pero no se encuentran inscritos en el ciclo 2015-2 debido a que el trámite de la actividad que están cursando procede de algún otro ciclo anterior y la fecha de corte no se ha actualizado, generalmente porque están por concluir actividades extraescolares, como prácticas o servicio social.
- d) 1,552 se clasifican como inactivos, por algún motivo no se reinscribieron al semestre 2015-2 y aún no concluyen su carrera.
- e) Hay 505 alumnos suspendidos, situación que se origina por una inscripción condicionada en la que no se cumplen los acuerdos establecidos. Un primer motivo puede ser por la falta de algún documento oficial que no fue recibido en la fecha límite establecida, habitualmente el certificado original de bachillerato. También puede ocurrir por la inscripción a un tronco común, en este caso

el alumno es condicionado a aprobar con un promedio mínimo el total de las materias que cursa en el ciclo inicial para acceder a un programa terminal.

- f) 748 alumnos fueron dados de baja temporal por no acreditar una asignatura en las tres inscripciones a que tiene derecho, y no podrán inscribirse en otra asignatura hasta que acrediten la que tienen pendiente mediante evaluación extraordinaria especial (Artículo 38).
- g) 251 alumnos causaron baja definitiva por haber reprobado más de 50% de los créditos en que hayan estado inscrito en dos reinscripciones consecutivas, en el lapso comprendido entre el segundo y quinto periodo escolar (Artículo 60), mientras que 2 causaron baja por el Artículo 22.

En el semestre en curso están inscritos 28,309 alumnos de licenciatura, como se detalló anteriormente 21,124 continúan inscritos desde el año pasado, mientras que 6,679 son alumnos de primer ingreso del semestre 2015-2.

En tanto, 506 son alumnos que por algún motivo no cursaron el semestre 2014-2, pero se incorporaron en el semestre actual. Se observa entre ellos la suspensión de sus estudios, trámite de baja voluntaria de carga académica completa, examen especial de alguna materia que tenían reprobada, incluso pudieron haber tramitado cambio de carrera o se le conmutaron materias.

Por otra parte, la matrícula de posgrado pasó de 1,020 en el ciclo 2014-2 a 1,066 alumnos en el ciclo actual (2015-2). Se observa un aumento, en buena medida esta situación obedece a la implementación de una estrategia para mejorar el proceso de inscripción y registro en los programas de posgrado con fechas más estrictas, lo que da muestra del número real de estudiantes que se encuentran cursando un posgrado en la Institución, sin embargo en algunos programas en particular se siguen presentando rezagos en los registros de inscripción por obedecer a dinámicas y convocatorias diversas.

**Matrícula de posgrado inscrita en el semestre 2014-2 por status al 15 de septiembre de 2015,  
según inscripción al semestre 2015-2**

Status	Inscrito (2015-2)	No inscrito	Total general
Activo (A)	356	318	674
Baja por reglamento		40	40
Egresados (E)	20	178	198
Inactivos (I)		35	35
Pasante (P)		73	73
<b>Total general</b>	<b>376</b>	<b>644</b>	<b>1,020</b>

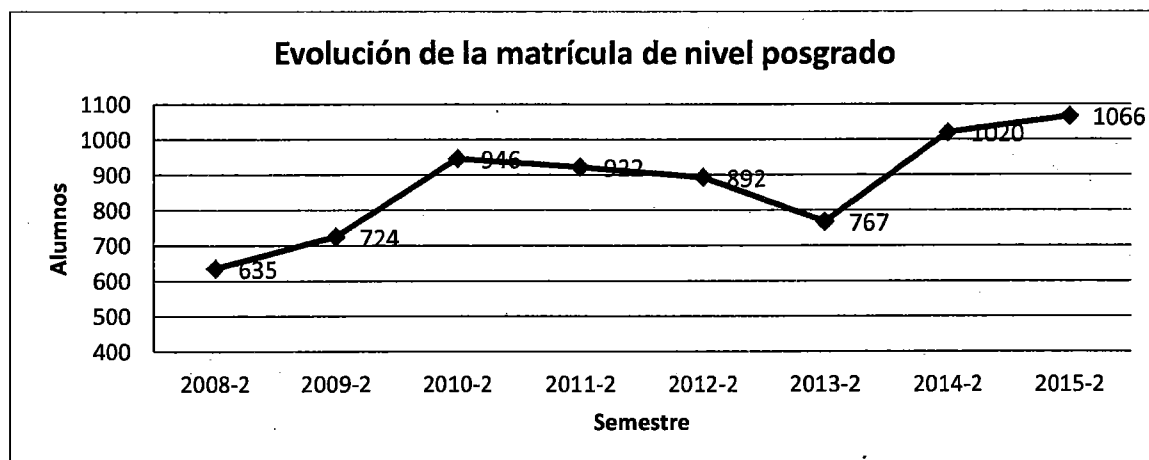
De los 1,020 alumnos registrados al 2014-2 siguen inscritos 376, mientras que 644 no se inscribieron en el semestre 2015-2, de ellos;

- a) 318 continúan activos pero no registran materias o actividades acreditables al 2015-2, aunque algunos tienen todavía vigentes actividades como "tesis" o "seminario de investigación" del semestre inmediato anterior por acreditar, por lo que seguramente continúan en el programa y están por terminar el proceso;
- b) 178 son egresados;

- c) 35 se clasificaron como inactivos, ya sea porque suspendieron sus estudios o porque en algunos programas de posgrado no se hace un registro formal durante el tiempo en que se desarrolla el trabajo de investigación previo a la titulación, cuando este se completa y se aprueba se establece el registro;
- d) 40 fueron dados de baja por haber incumplido con los requisitos de permanencia establecidos en el Reglamento de Estudios de Posgrado;
- e) 73 alumnos de la Maestría en Administración adquirieron el status de pasante, al haber concluido los créditos por materias y estar pendiente el trabajo de titulación.

Los programas de posgrado no siguen una dinámica homogénea en la duración y periodos de inscripción; las especialidades tienen una duración habitual de un año, las maestrías de dos y los doctorados de cuatro años y las inscripciones se definen también en función de la capacidad y demanda de cada programa, pudiendo ser semestrales, anuales o generacionales.

En el semestre en curso están inscritos 1,066 alumnos de posgrado, como se detalló anteriormente 376 se reinscribieron, 320 son de nuevo ingreso y 370 son alumnos que por algún motivo no se contabilizaron el semestre 2014-2, pero sí se incluyen en el semestre actual, esto en gran parte se debe a la fecha de corte, que fue anterior al cierre de inscripciones y reinscripciones.





**M.C. GUILLERMO AARÓN SÁNCHEZ**  
**RECTOR DE LA UNIVERSIDAD DE OCCIDENTE**  
**P R E S E N T E:**

Con base en las disposiciones del Presupuesto de Egresos de la Federación para el Ejercicio 2015; las consideraciones en relación a la matrícula emitidas por la SEP y su solicitud para que la AMOCVIES, A.C. auditara el Segundo informe semestral de matrícula y su variación con respecto al año anterior, el Instituto Tecnológico de Sonora, fue designado como Auditor Externo AMOCVIES, A.C. para efectuar la auditoría a la matrícula de la Universidad de Occidente..

### **OBJETIVO**

Verificar la confiabilidad de los datos reportados en los informes de matrícula del Segundo semestre en cumplimiento de las disposiciones que aplican del artículo 40 fracción III del Presupuesto de Egresos de la Federación para el ejercicio fiscal 2015.

### **ALCANCES**

Recibida la información de la matrícula conforme a las indicaciones y formatos determinados por la SEP, cuyo contenido es responsabilidad de la Dirección de Administración Escolar de la **Universidad de Occidente**, se analizó de la siguiente manera.

- I. Se revisó el cálculo de la muestra representativa de los expedientes de alumnos con base en la fórmula proporcionada por AMOCVIES, A.C. La estratificación se realizó por programa educativo. El total de matrícula de la universidad reportado en el informe DEGESU-SEP es de 10,115 alumnos y la muestra que se revisó es de 96 expedientes.
- II. La auditoría consistió en la confrontación de la evidencia que soporta las cifras de la matrícula reportadas en el Segundo informe semestral de matrícula con base en el esquema determinado por la AMOCVIES, A.C., comprometiéndose a presentar los resultados de dicha auditoría externa con todo profesionalismo, imparcialidad y objetividad.



## RESULTADOS

### 1. Soporte de aspirantes a la Institución

Los programas educativos de la Institución cuentan con soporte documental en formato electrónico de los aspirantes registrados en el *Informe DGESU-SEP*.

### 2. Análisis de duplicidad de alumnos registrados en la base de datos

El 100% de los alumnos registrados (10,115) no presenta duplicidad.

### 3. Concordancia entre las cifras del *Informe DGESU-SEP* y la base de datos de Servicios Escolares.

Se encontró un 100% de concordancia entre las cifras de matrícula reportada en el Informe DGESU-SEP (aspirantes, nuevo ingreso, reingreso y matrícula total) con la base de datos de la matrícula de la Dirección de Administración Escolar de la Universidad de Occidente.

### 4. Concordancia entre las cifras de género del *Informe DGESU-SEP* y la base de datos de Servicios Escolares.


Existe concordancia entre las cifras de género del *Informe DGESU-SEP* y la base de datos de Servicios Escolares.

### 5. Concordancia entre las cifras del *Informe DGESU-SEP* y la Estadística 911

Se encontró un 100% de concordancia entre las cifras de matrícula reportada en el Informe DGESU-SEP (aspirantes, nuevo ingreso, reingreso y matrícula total) con la estadística 911.

### 6. Concordancia entre las cifras de género (hombre/mujer) del *Informe DGESU-SEP* y la Estadística 911.

Existe concordancia entre las cifras de género del *Informe DGESU-SEP* y la Estadística 911.





### 7. Revisión de expedientes de alumnos registrados

Los expedientes de los alumnos de la muestra revisada cuentan con el 100% de los documentos señalados en la normativa correspondiente.

### 8. Resumen de matrícula

Resumen de matrícula reportada con base en el informe DGESU-SEP y fecha de corte al 30 de septiembre de 2015

Nivel	Matrícula de nuevo ingreso	Matrícula de reingreso	Total
Media Superior	N/A	N/A	N/A
TSU/PA	N/A	N/A	N/A
Licenciatura	3,232	6,486	9,718
Especialidad	N/A	N/A	N/A
Maestría	164	180	344
Doctorado	14	39	53
<b>Total</b>	<b>3,410</b>	<b>6,705</b>	<b>10,115</b>

### 9. Variación de la matrícula

Se encontró que la variación entre los indicadores de matrícula de la Universidad de Occidente a la fecha de corte con respecto al año anterior septiembre 2015/ septiembre 2014 es por la cantidad de 345 alumnos, como se muestra en el cuadro siguiente:

Nivel	Matrícula total actual de acuerdo al informe DGESU-SEP de septiembre 2015	Matrícula total del año pasado de acuerdo al Informe de auditoría de septiembre 2014	Variación
Media Superior	N/A	N/A	N/A
TSU/PA	N/A	N/A	N/A
Licenciatura	9,718	9,362	356
Especialidad	N/A	N/A	N/A
Maestría	344	370	-26
Doctorado	53	38	15
<b>Total</b>	<b>10,115</b>	<b>9,770</b>	<b>345</b>

Porcentaje de variación global de la matrícula: 3.53 %



## CONCLUSIÓN


De acuerdo al objetivo de revisión, se desprende que la información emitida por la Universidad de Occidente es razonablemente confiable, determinando, en promedio, un 100% de concordancia entre los datos contenidos en el Segundo informe semestral de matrícula 2015 en consideración al Artículo 40 fracción III del Presupuesto de Egresos de la Federación 2015 y las evidencias presentadas por la Institución.


La auditoría a la matrícula de la Universidad de Occidente, se llevó a cabo de conformidad con las Normas de Auditoría para Atestiguar. Dichas normas exigen que cumplamos con los requisitos de ética, así como que planifiquemos y ejecutemos la auditoría con el fin de obtener una seguridad razonable sobre la información que se reportará a la SEP.

25 de noviembre de 2015, Los Mochis, Sinaloa.

**ATENTAMENTE**

  
M. en A. Ignacio Gutiérrez Padilla  
Presidente del Consejo Directivo de la  
AMOCVIES, A. C.

  
**AMOCVIES**  
**PRESIDENCIA**

  
Mtra. Dinorah Concepción López Díaz  
Coordinadora de la Contraloría Interna  
del Instituto Tecnológico de Sonora

**INFORME DE MATRÍCULA**

**NOMBRE DE LA INSTITUCIÓN: UNIVERSIDAD DE OCCIDENTE**

FECHA DE CAPTURA: 30 de Septiembre de 2015

Informe Reportado del Semestre:	
1°	2°
15-Jul-15	15-Jul-15

Informe Trimestral:			
1°	2°	3°	4°
15-Abr-15	15-Jul-15		15-Ene-16

**MODALIDAD: ESCOLARIZADA**

NOMBRE DEL CAMPUS:	NIVEL	ESCUELA/FACULTAD/CENTRO/DES	MUNICIPIO	ASPIRANTES			NUEVO INGRESO			REINGRESO			MATRÍCULA TOTAL						
				H	M	Total	H	M	Total	H	M	Total	H	M	Total				
	LICENCIATURA																		
	Licenciatura en Biología	CB	AHOME	21	15	36	20	11	31	40	32	72	60	43	103				
	Licenciatura en Administración de Empresas	CEA	AHOME	45	51	96	40	45	85	82	87	169	122	132	254				
	Licenciatura en Administración Turística	CEA	AHOME	6	34	40	3	31	34	29	70	99	32	101	133				
	Licenciatura en Contaduría y Finanzas	CEA	AHOME	18	36	54	14	35	49	29	42	71	43	77	120				
	Licenciatura en Mercadotecnia	CEA	AHOME	17	18	35	15	14	29	38	32	70	53	46	99				
	Licenciatura en Sistemas Computacionales	CEA	AHOME	25	6	31	23	4	27	29	5	34	52	9	61				
	Licenciatura en Ciencias de la Comunicación	CSH	AHOME	47	78	125	40	72	112	66	115	181	106	187	293				
	Licenciatura en Derecho y Ciencias Sociales	CSH	AHOME	23	14	37	21	10	31	22	17	39	43	27	70				
	Licenciatura en Diseño Gráfico y Artes Visuales	CSH	AHOME	7	7	14	6	5	11	0	0	0	6	5	11				
	Licenciatura en Educación Física y Ciencias del Deporte	CSH	AHOME	64	16	80	60	13	73	126	14	140	186	27	213				
	Licenciatura en Música	CSH	AHOME	0	0	0	0	0	0	18	17	35	18	17	35				
	Licenciatura en Psicología	CSH	AHOME	59	144	203	53	131	184	77	367	444	130	498	628				
	Ingeniería Ambiental	IT	AHOME	31	21	52	28	21	49	48	50	98	76	71	147				
	Ingeniería Industrial y de Procesos	IT	AHOME	23	8	31	20	6	26	22	14	36	42	20	62				
	Ingeniería Industrial y de Sistemas	IT	AHOME	40	8	48	35	6	41	100	16	116	135	22	157				
	Licenciatura en Biología	CB	GUASAVE	22	36	58	20	32	52	53	43	96	73	75	148				
	Licenciatura en Administración de Empresas	CEA	GUASAVE	18	10	28	16	5	21	34	36	70	50	41	91				
	Licenciatura en Arquitectura	CEA	GUASAVE	31	16	47	29	14	43	19	14	33	48	28	76				
	Licenciatura en Contaduría y Finanzas	CEA	GUASAVE	9	15	24	7	14	21	13	39	52	20	53	73				
	Licenciatura en Sistemas Computacionales	CEA	GUASAVE	11	2	13	11	2	13	51	9	60	62	11	73				
	Licenciatura en Enfermería	CS	GUASAVE	33	102	135	29	90	119	138	298	436	167	388	555				
	Licenciatura en Nutrición	CS	GUASAVE	20	73	93	19	68	87	30	115	145	49	183	232				
	Licenciatura en Salud Preventiva	CS	GUASAVE	0	0	0	0	0	0	20	31	51	20	31	51				
	Licenciatura en Ciencias de la Comunicación	CSH	GUASAVE	11	32	43	11	31	42	32	79	111	43	110	153				
	Licenciatura en Derecho y Ciencias Sociales	CSH	GUASAVE	24	7	31	23	7	30	41	41	82	64	48	112				
	Licenciatura en Diseño Gráfico y Artes Visuales	CSH	GUASAVE	8	8	16	7	8	15	0	0	0	7	8	15				
	Licenciatura en Educación Física y Ciencias del Deporte	CSH	GUASAVE	58	5	63	53	5	58	75	12	87	128	17	145				
	Licenciatura en Psicología	CSH	GUASAVE	12	68	80	12	61	73	46	179	225	58	240	298				
	Ingeniería Ambiental	IT	GUASAVE	18	8	26	16	7	23	28	27	55	44	34	78				
	Ingeniería Civil	IT	GUASAVE	72	17	89	63	15	78	196	32	228	259	47	306				
	Licenciatura en Administración de Empresas	CEA	CULIACÁN	71	41	112	61	36	97	114	106	220	175	142	317				
	Licenciatura en Administración Turística	CEA	CULIACÁN	14	25	39	13	22	35	24	77	101	37	99	136				
	Licenciatura en Arquitectura	CEA	CULIACÁN	24	17	41	21	14	35	8	7	15	29	21	50				
	Licenciatura en Contaduría y Finanzas	CEA	CULIACÁN	31	46	77	28	37	65	44	65	109	72	102	174				
	Licenciatura en Mercadotecnia	CEA	CULIACÁN	65	54	119	57	47	104	127	149	276	184	196	380				
	Licenciatura en Sistemas Computacionales	CEA	CULIACÁN	36	8	44	32	7	39	64	11	75	96	18	114				
	Licenciatura en Ciencias de la Comunicación	CSH	CULIACÁN	87	141	228	80	129	209	130	313	443	210	442	652				
	Licenciatura en Criminalística y Ciencias Periciales	CSH	CULIACÁN	78	72	150	70	65	135	33	28	61	103	93	196				
	Licenciatura en Derecho y Ciencias Sociales	CSH	CULIACÁN	45	43	88	41	38	79	64	58	122	105	96	201				
	Licenciatura en Diseño Gráfico y Artes Visuales	CSH	CULIACÁN	36	29	65	34	25	59	20	23	43	54	48	102				

**INFORME DE MATRÍCULA**

**NOMBRE DE LA INSTITUCIÓN:** UNIVERSIDAD DE OCCIDENTE

**FECHA DE CAPTURA:** 30 de Septiembre de 2015

Informe Reportado del Semestre:	
1°	2°
15-Jul-15	15-Jul-15

Informe Trimestral:			
1°	2°	3°	4°
15-Abr-15	15-Jul-15	15-Oct-15	15-Ene-16

**MODALIDAD:** ESCOLARIZADA

NOMBRE DEL CAMPUS:	NIVEL	ESCUELA/FACULTAD/CE NTRO/DES	MUNICIPIO	ASPIRANTES			NUEVO INGRESO			REINGRESO			MATRÍCULA TOTAL						
				H	M	Total	H	M	Total	H	M	Total	H	M	Total				
	LICENCIATURA																		
	Licenciatura en Gobierno y Administración Pública	CSH	CULIACÁN	17	9	26	16	8	24	30	22	52	46	30	76				
	Licenciatura en Psicología	CSH	CULIACÁN	26	73	99	23	64	87	28	126	154	51	190	241				
	Ingeniería Industrial y de Sistemas	IT	CULIACÁN	55	17	72	51	12	63	126	25	151	177	37	214				
	Licenciatura en Administración de Empresas	CEA	MAZATLÁN	25	25	50	20	22	42	33	46	79	53	68	121				
	Licenciatura en Administración Turística	CEA	MAZATLÁN	11	21	32	10	17	27	16	26	42	26	43	69				
	Licenciatura en Sistemas Computacionales	CEA	MAZATLÁN	18	3	21	14	3	17	45	6	51	59	9	68				
	Licenciatura en Nutrición	CS	MAZATLÁN	11	53	64	10	48	58	9	52	61	19	100	119				
	Licenciatura en Música	CSH	MAZATLÁN	27	5	32	17	4	21	0	0	0	17	4	21				
	Licenciatura en Psicología	CSH	MAZATLÁN	22	66	88	21	56	77	42	169	211	63	225	288				
	Licenciatura en Administración de Empresas	CEA	SALVADOR ALVARADO	45	30	75	43	28	71	60	65	125	103	93	196				
	Licenciatura en Mercadotecnia	CEA	SALVADOR ALVARADO	17	27	44	14	25	39	12	14	26	26	39	65				
	Licenciatura en Sistemas Computacionales	CEA	SALVADOR ALVARADO	16	8	24	14	8	22	44	12	56	58	20	78				
	Licenciatura en Nutrición	CS	SALVADOR ALVARADO	22	84	106	20	75	95	31	104	135	51	179	230				
	Licenciatura en Salud Preventiva	CS	SALVADOR ALVARADO	0	0	0	0	0	0	3	9	12	3	9	12				
	Licenciatura en Ciencias de la Comunicación	CSH	SALVADOR ALVARADO	10	50	60	10	43	53	26	53	79	36	96	132				
	Licenciatura en Psicología	CSH	SALVADOR ALVARADO	7	50	57	6	41	47	23	114	137	29	155	184				
	Licenciatura en Administración de Empresas	CEA	EL FUERTE	22	24	46	21	20	41	63	36	99	84	56	140				
	Licenciatura en Administración Turística	CEA	EL FUERTE	0	0	0	0	0	0	7	5	12	7	5	12				
	Licenciatura en Derecho y Ciencias Sociales	CSH	EL FUERTE	24	2	26	22	2	24	31	25	56	53	27	80				
	Licenciatura en Psicología	CSH	EL FUERTE	5	42	47	4	36	40	9	51	60	13	87	100				
	Licenciatura en Administración Turística	CEA	ESCUINAPA*	4	7	11	4	6	10	13	16	29	17	22	39				
	Licenciatura en Sistemas Computacionales	CEA	ESCUINAPA*	10	0	10	10	0	10	16	3	19	26	3	29				
	Licenciatura en Psicología	CSH	ESCUINAPA*	8	20	28	6	14	20	6	11	17	12	25	37				
	Licenciatura en Administración de Empresas	CEA	EL ROSARIO*	11	9	20	10	5	15	0	7	7	10	12	22				
	Licenciatura en Psicología	CSH	EL ROSARIO*	6	15	21	4	11	15	2	14	16	6	25	31				
	<b>TOTAL</b>			<b>1679</b>	<b>1971</b>	<b>3650</b>	<b>1501</b>	<b>1731</b>	<b>3232</b>	<b>2805</b>	<b>3681</b>	<b>6486</b>	<b>4306</b>	<b>5412</b>	<b>9718</b>				

NOMBRE DEL CAMPUS:	NIVEL	ESCUELA/FACULTAD/CE NTRO/DES	MUNICIPIO	ASPIRANTES			NUEVO INGRESO			REINGRESO			MATRÍCULA TOTAL						
				H	M	Total	H	M	Total	H	M	Total	H	M	Total				
	MAESTRÍA																		
	Maestría en Administración	POSGRADO	AHOME	19	24	43	12	22	34	14	8	22	26	30	56				
	Maestría en Desarrollo del Potencial Humano	POSGRADO	AHOME	0	0	0	0	0	0	18	26	44	18	26	44				
	Maestría en Docencia	POSGRADO	AHOME	4	13	17	3	11	14	0	0	0	3	11	14				
	Maestría en Fitopatología y Medio Ambiente	POSGRADO	AHOME	3	2	5	3	2	5	4	3	7	7	5	12				
	Maestría en Gestión y Desarrollo Empresarial	POSGRADO	AHOME	0	0	0	0	0	0	9	8	17	9	8	17				
	Maestría en Administración	POSGRADO	GUASAVE	6	8	14	6	6	12	0	3	3	6	9	15				
	Maestría en Intervención Psicológica Multidisciplinar	POSGRADO	GUASAVE	1	12	13	1	11	12	0	0	0	1	11	12				
	Maestría en Juicios Orales en el Procedimiento Adversarial Acusatorio	POSGRADO	GUASAVE	0	0	0	0	0	0	3	3	6	3	3	6				
	Maestría en Administración	POSGRADO	CULIACÁN	13	17	30	7	10	17	10	2	12	17	12	29				

**INFORME DE MATRÍCULA**

NOMBRE DE LA INSTITUCIÓN: UNIVERSIDAD DE OCCIDENTE

FECHA DE CAPTURA: 30 de Septiembre de 2015

Informe Reportado del Semestre:	
1°	2°
15-Jul-15	15-Oct-15

Informe Trimestral:			
1°	2°	3°	4°
15-Abr-15	15-Jul-15	15-Oct-15	15-Ene-16


MODALIDAD: ESCOLARIZADA

NOMBRE DEL CAMPUS:	NIVEL	ESCUELA/FACULTAD/CE NTRO/DES	MUNICIPIO			ASPIRANTES			NUEVO INGRESO			REINGRESO			MATRÍCULA TOTAL		
			H	M	Total	H	M	Total	H	M	Total	H	M	Total	H	M	Total
LICENCIATURA	Maestría en Estudios Parlamentarios	POSGRADO	0	0	0	0	0	0	0	0	0	15	10	25	15	10	25
	Maestría en Gestión y Política Pública	POSGRADO	18	5	23	12	5	17	8	2	10	20	7	27	20	7	27
	Maestría en Administración	POSGRADO	8	8	16	7	7	14	4	7	11	11	14	25	11	14	25
	Maestría en Desarrollo del Potencial Humano	POSGRADO	5	14	19	5	14	19	4	7	11	9	21	30	9	21	30
	Maestría en Psicología Clínica	POSGRADO	2	18	20	2	18	20	0	0	0	2	18	20	2	18	20
Maestría en Administración	POSGRADO	0	0	0	0	0	0	0	0	0	6	6	12	6	6	12	
<b>TOTAL</b>			<b>79</b>	<b>121</b>	<b>200</b>	<b>58</b>	<b>106</b>	<b>164</b>	<b>95</b>	<b>85</b>	<b>180</b>	<b>153</b>	<b>191</b>	<b>344</b>	<b>153</b>	<b>191</b>	<b>344</b>


DOCTORADO	NIVEL	ESCUELA/FACULTAD/CE NTRO/DES	MUNICIPIO			ASPIRANTES			NUEVO INGRESO			REINGRESO			MATRÍCULA TOTAL		
			H	M	Total	H	M	Total	H	M	Total	H	M	Total	H	M	Total
DOCTORADO	Doctorado en Innovación y Administración de las Organizaciones	POSGRADO	0	0	0	0	0	0	0	0	0	6	11	17	6	11	17
	Doctorado en Ciencias Administrativas	POSGRADO	0	0	0	0	0	0	0	0	6	10	16	6	10	16	
	Doctorado en Gobiernos Locales y Desarrollo Regional	POSGRADO	0	0	0	0	0	0	0	0	5	1	6	5	1	6	
	Doctorado en Gestión del Turismo	POSGRADO	7	7	14	7	7	14	7	7	14	0	0	7	7	14	
<b>TOTAL</b>			<b>7</b>	<b>7</b>	<b>14</b>	<b>7</b>	<b>7</b>	<b>14</b>	<b>7</b>	<b>7</b>	<b>14</b>	<b>17</b>	<b>22</b>	<b>39</b>	<b>24</b>	<b>29</b>	<b>53</b>

<b>TOTAL MATRÍCULA ESCOLARIZADA</b>	<b>1765</b>	<b>2099</b>	<b>3864</b>	<b>1566</b>	<b>1844</b>	<b>3410</b>	<b>2917</b>	<b>3788</b>	<b>6705</b>	<b>4483</b>	<b>5632</b>	<b>10115</b>
<b>TOTAL INSTITUCIONAL</b>	<b>1765</b>	<b>2099</b>	<b>3864</b>	<b>1566</b>	<b>1844</b>	<b>3410</b>	<b>2917</b>	<b>3788</b>	<b>6705</b>	<b>4483</b>	<b>5632</b>	<b>10115</b>

Revisó y autorizó

  
Ing. José Ildefonso Medina Robles  
Director de Administración Escolar

Responsable de la Captura

  
MC. Ricardo Bojórquez Grijalva  
Jefe de Departamento de Sistemas Escolares



**UdeO**  
UNIVERSIDAD DE OCCIDENTE  
DIRECCIÓN DE  
ADMINISTRACIÓN ESCOLAR

ABREVIATURAS: CB - CIENCIAS BIOLÓGICAS CEA - CIENCIAS ECONÓMICAS ADMINISTRATIVAS CSH - CIENCIAS SOCIALES Y HUMANIDADES IT - INGENIERÍA Y TECNOLOGÍA CS - CIENCIAS DE LA SALUD  
Nota: \* Corresponden a Extensiones de la Unidad Mazatlán.



# Asociación Mexicana de Órganos de Control y Vigilancia en Instituciones de Educación Superior, A. C.



**MTRO. CARLOS EUGENIO RUIZ HERNÁNDEZ**  
**RECTOR DE LA UNIVERSIDAD AUTÓNOMA DE CHIAPAS**  
**P R E S E N T E:**

Con base en las disposiciones del Presupuesto de Egresos de la Federación para el Ejercicio 2015, las consideraciones en relación a la matrícula emitidas por la SEP y su solicitud para que la AMOCVIES, A.C. auditara el Segundo informe semestral de matrícula y su variación con respecto al año anterior, la Universidad Veracruzana fue designada como Auditor Externo AMOCVIES, A.C., para efectuar la auditoría a la matrícula de la Universidad Autónoma de Chiapas.


## **OBJETIVO**

Verificar la confiabilidad de los datos reportados en los informes de matrícula del Segundo semestre, en cumplimiento de las disposiciones que aplican del artículo 40 fracción III del Presupuesto de Egresos de la Federación para el ejercicio fiscal 2015.

## **ALCANCES**

Recibida la información de la matrícula, conforme a las indicaciones y formatos determinados por la SEP, cuyo contenido es responsabilidad de la Dirección de Servicios Escolares, se analizó de la siguiente manera:

- I. Se revisó el cálculo de la muestra representativa de los expedientes de alumnos con base en la fórmula proporcionada por AMOCVIES, A.C. La estratificación se realizó por escuela/facultad. El total de matrícula de la universidad reportado en el informe DEGESU-SEP es de 22,259 alumnos y la muestra que se revisó es de 96 expedientes.



1



- II. La auditoría consistió en la confrontación de la evidencia que soporta las cifras de la matrícula reportadas en el Segundo informe semestral de matrícula con base en el esquema determinado por la AMOCVIES, A.C., comprometiéndose a presentar los resultados de dicha auditoría externa con todo profesionalismo, imparcialidad y objetividad.

## **RESULTADOS**

### **1. Soporte de aspirantes a la Institución**

#### ***Sin observaciones***

No todos los programas educativos de la Institución cuentan con soporte documental en formato electrónico de los aspirantes registrados en el *Informe DGESU-SEP*.

**Recomendación 1.** La Dirección de Servicios Escolares deberá, en lo sucesivo, solicitar el soporte documental de los programas educativos del nivel Posgrado.

### **2. Análisis de duplicidad de alumnos registrados en la base de datos**

#### ***Observación Núm. 1***

El 99.99% de los alumnos registrados (22,259) no presenta duplicidad. Se detectó 1 alumno duplicado en el programa educativo Derecho del Campus III del nivel de licenciatura, mismo que no está reflejado en el informe DGESU-SEP.

**Recomendación 2.** La Dirección de Servicios Escolares deberá, en lo sucesivo, analizar los registros de sus alumnos contenidos en la base de datos para evitar la duplicidad en los programas educativos.



**3. Concordancia entre las cifras del *Informe DGESU-SEP* y la base de datos de Servicios Escolares.**

***Observación Núm. 2***

Se encontró un 99.99% de concordancia entre las cifras de matrícula reportada en el Informe DGESU-SEP (aspirantes, nuevo ingreso, reingreso y matrícula total) con la base de datos de la matrícula de la Dirección de Servicios Escolares.

**Recomendación 3.** Ver recomendación 2.

**4. Concordancia entre las cifras de género del *Informe DGESU-SEP* y la base de datos de Servicios Escolares.**

***Sin observaciones***

No existe concordancia entre las cifras de género del *Informe DGESU-SEP* y la base de datos de Servicios Escolares.

**Recomendación 4.** Ver recomendación 2.

**5. Concordancia entre las cifras del *Informe DGESU-SEP* y la *Estadística 911***

***Observación Núm. 3***

Se encontró un 99.79% de concordancia entre las cifras de matrícula reportada en el Informe DGESU-SEP (aspirantes, nuevo ingreso, reingreso y matrícula total) con la estadística 911.

**Recomendación 5.** Se recomienda a la Dirección de Servicios Escolares, conjuntamente con la Dirección General de Planeación, que en lo sucesivo, validen la base de datos previo al llenado de la Estadística 911, con la finalidad de reportar la matrícula correcta ante la SEP.





**6. Concordancia entre las cifras de género (hombre/mujer) del Informe DGESU-SEP y la Estadística 911**

**Sin Observaciones**

No existe concordancia entre las cifras de género del Informe DGESU-SEP y Estadística 911.

**Recomendación 6.** Ver recomendación 5.

**7. Revisión de expedientes de alumnos registrados**

**Observación Núm. 4**

Los expedientes de los alumnos de la muestra revisada cuentan con el 97.06% de los documentos señalados en la normativa correspondiente.

**Recomendación 7.** La Secretaría Académica deberá exhortar a las Dependencias de Educación Superior y Dependencias de Administración Central para que entreguen de manera oportuna, completa y ordenada los expedientes que integran la muestra seleccionada y, en su caso, tomar las medidas correspondientes. Lo anterior, permitirá agilizar y hacer más expeditas las futuras revisiones internas y externas.

**8. Resumen de matrícula**

Resumen de matrícula reportada con base en el informe DGESU-SEP y fecha de corte al 30 de septiembre de 2015.

Nivel	Matrícula de nuevo ingreso	Matrícula de reingreso	Total
Media Superior	N/A	N/A	
TSU/PA	N/A	N/A	
Licenciatura	3,943	17,554	21,497
Especialidad	22	38	60
Maestría	159	448	607
Doctorado	6	89	95
Total	4,130	18,129	22,259



### 9. Variación de la matrícula

Se encontró que la variación entre los indicadores de matrícula de la Universidad Autónoma de Chiapas a la fecha de corte, con respecto al año anterior septiembre/septiembre, es por la cantidad de 1,032 alumnos, como se muestra en el cuadro siguiente:

Nivel	Matrícula total actual de acuerdo al informe DGESEU-SEP de 30 de septiembre de 2015	Matrícula total del año pasado de acuerdo al Informe de auditoría de 30 de septiembre de 2014	Variación
Media Superior	N/A	N/A	
TSU/PA	N/A	N/A	
Licenciatura	21,497	20,428	1,069
Especialidad	60	150	-90
Maestría	607	559	48
Doctorado	95	90	5
Total	22,259	21,227	1,032

Porcentaje de variación global de la matrícula: 4.86%

### CONCLUSIÓN

De acuerdo al objetivo de revisión, se desprende que la información emitida por la Universidad Autónoma de Chiapas es razonablemente confiable, determinando, en promedio, un 99.21% de concordancia entre los datos contenidos en el Segundo informe semestral de matrícula 2015, en consideración al Artículo 40 fracción III del Presupuesto de Egresos de la Federación 2015 y las evidencias presentadas por la Institución.




# Asociación Mexicana de Órganos de Control y Vigilancia en Instituciones de Educación Superior, A. C.


15  
ANIVERSARIO  
AMOCVIES


La auditoría a la matrícula de la Universidad Autónoma de Chiapas, se llevó a cabo de conformidad con las Normas de Auditoría para Atestiguar. Dichas normas exigen que cumplamos con los requisitos de ética, así como que planifiquemos y ejecutemos la auditoría con el fin de obtener una seguridad razonable sobre la información que se reportará a la SEP.

Xalapa, Ver., 26 de noviembre de 2015

ATENTAMENTE

  
M. en A. Ignacio Gutiérrez Padilla  
Presidente del Consejo Directivo de  
la AMOCVIES, A. C.



  
C.P. Delfina Acosta Argüello  
Contralora General de la Universidad  
Veracruzana



# Universidad Autónoma de Chiapas

## Dirección General de Planeación

---

### Universidad Autónoma de Chiapas Segundo Informe Semestral 2015

La Universidad Autónoma de Chiapas en su Proyecto Académico 2014-2018 y el Plan de Desarrollo Institucional 2018, de la UNACH, establece la necesidad de fortalecer la capacidad institucional para incrementar la matrícula universitaria.

El Plan Nacional de Desarrollo 2013-2018, establece que para garantizar la inclusión y la equidad en el Sistema Educativo se plantea ampliar las oportunidades de acceso a la educación, permanencia y avance en los estudios da todas las regiones y sectores de la población. Esto requiere incrementar los apoyos a niños y jóvenes en situación de desventaja y vulnerabilidad, así como crear nuevos servicios educativos, ampliar los existentes y aprovechar la capacidad instalada de los planteles.

Por su parte, Plan Estatal de Desarrollo Chiapas 2013-2018, establece en el diagnóstico de la educación superior en Chiapas, que el promedio nacional de cobertura en la educación superior, se ubica en 27.7%, 24 entidades mantienen esta tasa; sin embargo, Chiapas es una de las cuatro entidades de México que cubre únicamente el 21% de su población, ubicándose en penúltimo lugar. Existe una brecha que separa a los estados y regiones del país y plantea enormes desafíos en cuanto a cobertura, calidad y equidad que enfrenta la educación superior en nuestro estado, donde aún no se consolida el sistema de educación superior abierta y a distancia.

En el estado de Chiapas existen 173 Instituciones de Educación Superior y La Universidad Autónoma de Chiapas es la principal opción educativa aportando el 20.4% de la matrícula total.



# Universidad Autónoma de Chiapas

## Dirección General de Planeación

---

La matrícula de ES a nivel estado creció 24.1% en los últimos cinco años, mientras que la UNACH fue de 3.3% en el mismo periodo.

El indicador de absorción se ubicó en 64.5%, 20.9% puntos porcentuales por debajo de la media nacional, quedando pendientes de atender estudiantes que egresan de educación media, situación que provoca el incremento en la demanda de la educación superior.

Bajo este contexto, la presente administración gubernamental tiene como objetivo elevar la calidad en la educación superior en el estado y para lograrlo establece las siguientes estrategias:

- Impulsar otras modalidades educativas en el estado.
- Ampliar la oferta educativa en las diferentes regiones del estado.
- Fortalecer la investigación en las IES, en beneficio del desarrollo económico y social del estado.
- Ampliar la vinculación en de las IES con el gobierno, sectores productivos y sociedad.
- Desarrollar las capacidades emprendedoras de la juventud y promover esquemas y alianzas para poyar su financiamiento.
- Promover la participación de la población universitaria en la solución de problemas sociales y productivos, dentro y fuera de las universidades.
- Promover el desarrollo emprendedor, con el fin de fomentar la innovación tecnológica y autoempleo entre los jóvenes.



# Universidad Autónoma de Chiapas

## Dirección General de Planeación

---

Para avanzar en los indicadores que coadyuven al cumplimiento de los objetivos y metas planteados en diversos instrumentos de planeación, la Universidad ha diseñado una nueva oferta educativa de nivel licenciatura en las modalidades convencional y no convencional, que requiere del apoyo financiero para contar con los recursos necesarios para la construcción de las instalaciones y la puesta en operación en los distintas sedes que la Universidad tiene en la entidad para ofrecer el servicio de educación superior con calidad.

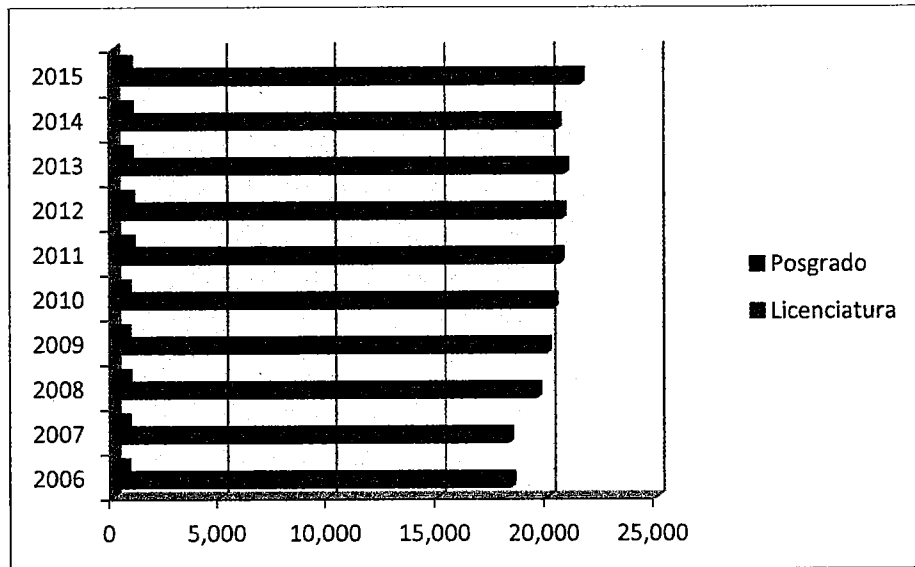
La Universidad Autónoma de Chiapas, desde el ciclo escolar 2013 ha realizado análisis de la demanda de los programas educativos que oferta de manera presencial o a distancia, con el propósito de incrementar el número de aceptados en las carreras de menor demanda o de nueva creación; para ello, se conformó un paquete de carreras a ofrecer como una nueva alternativa más para los aspirantes que no resulten seleccionados en la carrera que eligieron como primera opción, este paquete se ha ofertado en el sistema de entrega de fichas vía internet. Como resultado de lo anterior, ha tenido una ampliación significativa, tanto en el número de aspirantes por carreras, como en la aceptación de aspirantes a nuestra Universidad, en consecuencia, se ha incrementado de la matrícula.

Los resultados de la auditoria a la matrícula realizada por la Asociación Mexicana de Órganos de Control y Vigilancia en Instituciones de Educación Superior, A. C. (AMOCVIES) a nuestra Universidad, muestra el comportamiento ascendente de la matrícula escolar en este último año, al pasar de 21,227 a 22,259, es decir, 1,032 alumnos más que el ciclo escolar agosto-diciembre inmediato anterior.



# Universidad Autónoma de Chiapas

## Dirección General de Planeación



El incremento de la matrícula en la Universidad Autónoma de Chiapas, se ve reflejado tanto en los programas no escolarizados, como en los presenciales, principalmente en aquellos que han sido apoyados con fondos para el incremento a la matrícula. A pesar de este incremento, se espera que en los próximos años sea mucho mayor, ya que se encuentran las siguientes obras en diversas áreas de la universidad, tales como: La entrega – recepción del edificio “A”, estructura tipo u3c de 9 E.E. para un laboratorio de docencia, un laboratorio de investigación, cinco aulas didácticas, un centro de cómputo, un área de coordinación y 16 anexos, para la Licenciatura de Ingeniero en Sistemas Costeros, Puerto Madero; la construcción de las obras exterior como son plazas, andadores, obras de protección civil en la Facultad de Humanidades; la construcción de la nave industrial para el taller de frutas y hortalizas de la Escuela de Ciencias y Procesos Agropecuarios Industriales Istmo-Costa; la construcción del edificio tipo U3C de 9.e.e. para 10 aulas didácticas y cubículos para docentes de la Escuela de Lenguas Tapachula.



# Universidad Autónoma de Chiapas

## Dirección General de Planeación

---

La obras concluidas tales como: La construcción del edificio u3c de 13 E.E. para cuatro aulas didácticas, biblioteca, auditorio, un centro de cómputo, áreas administrativas, dos salas de usos múltiples en la Facultad de Humanidades; la construcción del edificio tipo u3c de 9 E.E. para doce aulas en la Facultad de Ingeniería; la Construcción del edificio tipo u3c de 7 E.E. para dos aulas magnas, módulo de baños, un centro de cómputo, coordinación de cómputo, sala de maestros, área de gobierno y cubículos para docentes en la Escuela de Humanidades Tapachula.

### Responsable de la Información

*"Por La Conciencia De La Necesidad De Servir"*

**Dr. Lisandro Montesinos Salazar**  
Director General







# INFORME DE MATRÍCULA

NOMBRE DE LA INSTITUCIÓN : UNIVERSIDAD AUTÓNOMA DE CHIAPAS

FECHA DE CAPTURA: 30/09/2015

Informe Reportado del Semestre		Informe Trimestral Reportado			
1°	2°	1°	2°	3°	4°
15-jul-15	15-dic-15	15-abr-15	15-jul-15	15-oct-15	15-ene-16

## MODALIDAD ESCOLARIZADA

NOMBRE DEL CAMPUS: I	NIVEL	ESCUELA / FACULTAD / CENTRO	MUNICIPIO	ASPIRANTES			NUEVO INGRESO			REINGRESO			MATRÍCULA TOTAL				
				H	M	Total	H	M	Total	H	M	Total	H	M	Total		
	LICENCIATURA																
	Administración	Facultad de Contaduría y Administración	Tuxtla Gutiérrez	89	75	164	66	67	133	514	517	1031	580	584	1164		
	Contaduría	Facultad de Contaduría y Administración	Tuxtla Gutiérrez	85	76	161	71	71	142	398	447	845	469	518	987		
	Gestión Turística	Facultad de Contaduría y Administración	Tuxtla Gutiérrez	60	111	171	51	83	134	213	501	714	264	584	848		
	Sistemas Computacionales	Facultad de Contaduría y Administración	Tuxtla Gutiérrez	141	36	177	81	25	106	318	86	404	399	111	510		
	Enseñanza del Inglés	Facultad de Lenguas Tuxtla	Tuxtla Gutiérrez	17	23	40	7	21	28	101	156	257	108	177	285		
	Enseñanza del Francés	Facultad de Lenguas Tuxtla	Tuxtla Gutiérrez	0	0	0	0	0	0	0	0	0	0	0	0		
	Ingeniería Civil	Facultad de Ingeniería	Tuxtla Gutiérrez	352	91	443	167	38	205	995	250	1245	1162	288	1450		
	Física	Facultad de Ciencias en Física y Matemáticas	Tuxtla Gutiérrez	29	3	32	27	2	29	13	8	21	40	10	50		
	Física (Plan Liquidación)	Facultad de Ciencias en Física y Matemáticas	Tuxtla Gutiérrez	0	0	0	0	0	0	19	6	25	19	6	25		
	Matemática	Facultad de Ciencias en Física y Matemáticas	Tuxtla Gutiérrez	30	23	53	26	21	47	3	8	11	29	29	58		
	Matemática (Plan Liquidación)	Facultades de Ciencias en Física y Matemáticas	Tuxtla Gutiérrez	0	0	0	0	0	0	14	11	25	14	11	25		
	Danza	Centro de estud. para el arte y la cultura	Tuxtla Gutiérrez	0	0	0	0	0	0	18	24	42	18	24	42		
	Arquitectura	Facultad de Arquitectura	Tuxtla Gutiérrez	116	83	199	84	43	127	158	140	298	242	183	425		
	Arquitectura (Plan Liquidación)	Facultad de Arquitectura	Tuxtla Gutiérrez	0	0	0	0	0	0	326	218	544	326	218	544		
	<b>TOTAL</b>		<b>TOTAL</b>	<b>919</b>	<b>521</b>	<b>1440</b>	<b>580</b>	<b>371</b>	<b>951</b>	<b>3090</b>	<b>2372</b>	<b>5462</b>	<b>3670</b>	<b>2743</b>	<b>6413</b>		

MAESTRÍA	ESCUELA / FACULTAD / CENTRO /	MUNICIPIO	ASPIRANTES			NUEVO INGRESO			REINGRESO			MATRÍCULA TOTAL					
			H	M	Total	H	M	Total	H	M	Total	H	M	Total			
Mercadotecnia	Facultad de Contaduría y Administración	Tuxtla Gutiérrez	8	8	16	4	5	9	0	0	0	4	5	9			
Finanzas	Facultad de Contaduría y Administración	Tuxtla Gutiérrez	5	8	13	4	6	10	0	0	0	4	6	10			
Administración Pública	Facultad de Contaduría y Administración	Tuxtla Gutiérrez	10	15	25	8	11	19	10	10	20	18	21	39			
Dirección de Negocios	Facultad de Contaduría y Administración	Tuxtla Gutiérrez	5	20	25	3	15	18	17	8	25	20	23	43			
Tecnologías de Información	Facultad de Contaduría y Administración	Tuxtla Gutiérrez	0	0	0	0	0	0	0	0	0	0	0	0			
Gestión para el Desarrollo	DES Ciencias Administrativas y Contables	Tuxtla Gutiérrez	0	0	0	0	0	0	0	8	8	16	8	8	16		
Arquitectura y Urbanismo	Facultad de Arquitectura	Tuxtla Gutiérrez	0	0	0	0	0	0	0	0	0	0	0	0			
Ciencias con Especialidad en Matemática Educativa	Facultad de Ingeniería	Tuxtla Gutiérrez	0	0	0	0	0	0	0	12	10	22	12	10	22		
Calidad del Agua	Facultad de Ingeniería	Tuxtla Gutiérrez	0	0	0	0	0	0	0	1	0	1	1	0	1		
Construcción	Facultad de Ingeniería	Tuxtla Gutiérrez	0	0	0	0	0	0	0	36	9	45	36	9	45		
Hidráulica	Facultad de Ingeniería	Tuxtla Gutiérrez	0	0	0	0	0	0	0	2	1	3	2	1	3		
Didáctica de las Lenguas	Facultad de Lenguas	Tuxtla Gutiérrez	12	6	18	6	5	11	1	6	7	7	7	11	18		
Ciencias Matemáticas	Centro de estudios en Física y Matemáticas Básicas	Tuxtla Gutiérrez	0	0	0	0	0	0	0	2	1	3	2	1	3		
Ciencias Físicas	Centro de estudios en Física y Matemáticas Básicas	Tuxtla Gutiérrez	0	0	0	0	0	0	0	4	1	5	4	1	5		
<b>TOTAL</b>		<b>TOTAL</b>	<b>40</b>	<b>57</b>	<b>97</b>	<b>25</b>	<b>42</b>	<b>67</b>	<b>93</b>	<b>54</b>	<b>147</b>	<b>147</b>	<b>118</b>	<b>96</b>	<b>214</b>		

22(1)

ESPECIALIDAD	ESCUELA / FACULTAD / CENTRO	MUNICIPIO	H		M		Total		H	M	Total
			H	M	H	M	H	M			
Didáctica de las matemáticas	Facultad de Ingeniería	Tuxtla Gutiérrez	0	0	0	0	0	0	0	0	0
Arquitectura y Urbanismo	Facultad de Arquitectura	Tuxtla Gutiérrez	0	0	0	0	0	0	0	0	0
<b>TOTAL</b>			<b>0</b>	<b>0</b>	<b>0</b>	<b>0</b>	<b>0</b>	<b>0</b>	<b>0</b>	<b>0</b>	<b>0</b>

DOCTORADO	ESCUELA / FACULTAD / CENTRO	MUNICIPIO	H		M		Total		H	M	Total
			H	M	H	M	H	M			
Ing. Civil CUMEX	DES Ingeniería	Tuxtla Gutiérrez	0	0	0	0	0	0	0	0	0
Gestión para el Desarrollo	DES Ciencias Administrativas y Contables	Tuxtla Gutiérrez	0	0	0	0	0	0	0	0	0
<b>TOTAL</b>			<b>0</b>	<b>0</b>	<b>0</b>	<b>0</b>	<b>0</b>	<b>0</b>	<b>0</b>	<b>0</b>	<b>0</b>
<b>TOTAL DEL CAMPUS</b>			<b>959</b>	<b>578</b>	<b>1537</b>	<b>605</b>	<b>413</b>	<b>1018</b>	<b>3183</b>	<b>2426</b>	<b>5609</b>
									<b>3788</b>	<b>2839</b>	<b>6627</b>

NOMBRE DEL CAMPUS: II	NIVEL	ESCUELA / FACULTAD / CENTRO	MATRÍCULA															
			ASPIRANTES				NUEVO INGRESO				REINGRESO				MATRÍCULA TOTAL			
			H	M	Total	H	M	Total	H	M	Total	H	M	Total	H	M	Total	
Gerontología	Facultad de Medicina Humana	Tuxtla Gutiérrez	13	44	57	11	37	48	49	87	136	60	124	184				
Médico Cirujano (Plan en Liquidación)	Facultad de Medicina Humana	Tuxtla Gutiérrez	0	0	0	0	0	0	432	379	811	432	379	811				
Médico Cirujano	Facultad de Medicina Humana	Tuxtla Gutiérrez	319	321	640	60	57	117	308	292	600	368	349	717				
Medicina Veterinaria y Zootecnia (Plan en Liquidación)	Facultad de Medicina Veterinaria y Zootecnia	Tuxtla Gutiérrez	0	0	0	0	0	0	220	82	302	220	82	302				
Medicina Veterinaria y Zootecnia	Facultad de Medicina Veterinaria y Zootecnia	Tuxtla Gutiérrez	72	48	120	88	23	111	195	95	290	283	118	401				
<b>TOTAL</b>			<b>404</b>	<b>413</b>	<b>817</b>	<b>159</b>	<b>117</b>	<b>276</b>	<b>1204</b>	<b>935</b>	<b>2139</b>	<b>1363</b>	<b>1052</b>	<b>2415</b>				

ESPECIALIDAD	ESCUELA / FACULTAD / CENTRO	MUNICIPIO	H		M		Total		H	M	Total
			H	M	H	M	H	M			
Epidemiología	Facultad de Medicina Humana	Tuxtla Gutiérrez	0	0	0	0	0	0	0	0	0
Administración de Servicios de Salud	Facultad de Medicina Humana	Tuxtla Gutiérrez	0	0	0	0	0	0	0	0	0
Anestesiología	Facultad de Medicina Humana	Tuxtla Gutiérrez	4	3	7	1	2	3	0	2	2
Cirugía General	Facultad de Medicina Humana	Tuxtla Gutiérrez	3	1	4	2	0	2	2	0	2
Gineco Obstétrica	Facultad de Medicina Humana	Tuxtla Gutiérrez	3	2	5	2	1	3	1	1	2
Pediatría	Facultad de Medicina Humana	Tuxtla Gutiérrez	3	2	5	1	2	3	1	0	1
Medicina Integrada	Facultad de Medicina Humana	Tuxtla Gutiérrez	5	4	9	2	1	3	2	1	3
Urgencias Médicas	Facultad de Medicina Humana	Tuxtla Gutiérrez	2	2	4	1	1	2	0	0	0
Medicina Interna	Facultad de Medicina Humana	Tuxtla Gutiérrez	3	3	6	1	2	3	2	0	2
Sanidad Animal	Facultad de Medicina Veterinaria y Zootecnia	Tuxtla Gutiérrez	0	0	0	0	0	0	0	0	0
Ortopedia	Facultad de Medicina Humana	Tuxtla Gutiérrez	4	1	5	3	0	3	0	0	3
<b>TOTAL</b>			<b>27</b>	<b>18</b>	<b>45</b>	<b>13</b>	<b>9</b>	<b>22</b>	<b>8</b>	<b>4</b>	<b>12</b>
									<b>21</b>	<b>13</b>	<b>34</b>

MAESTRÍA	ESCUELA / FACULTAD / CENTRO	MUNICIPIO	H		M		Total		H	M	Total
			H	M	H	M	H	M			
Docencia en Ciencias de Salud	Facultad de Medicina Humana	Tuxtla Gutiérrez	0	0	0	0	0	0	4	5	9
C. en Prod. Agropecuaria Tropical	Facultad de Medicina Veterinaria y Zootecnia	Tuxtla Gutiérrez	4	6	10	4	5	9	3	4	7
<b>TOTAL</b>			<b>4</b>	<b>6</b>	<b>10</b>	<b>4</b>	<b>5</b>	<b>9</b>	<b>7</b>	<b>9</b>	<b>16</b>
<b>TOTAL DEL CAMPUS</b>			<b>435</b>	<b>437</b>	<b>872</b>	<b>176</b>	<b>131</b>	<b>307</b>	<b>1219</b>	<b>948</b>	<b>2167</b>
									<b>1395</b>	<b>1079</b>	<b>2474</b>

2.2

NOMBRE DEL CAMPUS: III	MATRÍCULA													
	NIVEL	ESCUELA / FACULTAD / CENTRO	MUNICIPIO	ASPIRANTES		NUEVO INGRESO		REINGRESO		MATRÍCULA TOTAL				
				H	M	H	M	H	M	H	M	Total		
LICENCIATURA														
Enseñanza del Inglés	Escuela de Lenguas San Cristobal	S.C.L.C	17	20	37	24	26	50	51	95	146	75	121	196
Gestión y Autodesarrollo Indígena	Escuela de Gestión y Autodesarrollo Indígena	S.C.L.C	3	7	10	5	8	13	20	18	38	25	26	51
Derecho	Facultad de Derecho	S.C.L.C	128	155	283	70	88	158	464	563	1027	534	651	1185
Antropología Social	Facultad de Ciencias Sociales	S.C.L.C	14	14	28	18	20	38	23	11	34	41	31	72
Economía (Plan Liquidación)	Facultad de Ciencias Sociales	S.C.L.C	0	0	0	0	0	0	2	1	3	2	1	3
Economía	Facultad de Ciencias Sociales	S.C.L.C	49	36	85	61	42	103	107	118	225	168	160	328
Historia	Facultad de Ciencias Sociales	S.C.L.C	15	7	22	21	11	32	41	25	66	62	36	98
Sociología (Plan Liquidación)	Facultad de Ciencias Sociales	S.C.L.C	0	0	0	0	0	0	2	1	3	2	1	3
Sociología	Facultad de Ciencias Sociales	S.C.L.C	15	15	30	19	19	38	57	76	133	76	95	171
<b>TOTAL</b>			<b>241</b>	<b>254</b>	<b>495</b>	<b>218</b>	<b>214</b>	<b>432</b>	<b>767</b>	<b>908</b>	<b>1675</b>	<b>985</b>	<b>1122</b>	<b>2107</b>

ESPECIALIDAD	MATRÍCULA													
	ESCUELA / FACULTAD / CENTRO	MUNICIPIO	ASPIRANTES		NUEVO INGRESO		REINGRESO		MATRÍCULA TOTAL					
			H	M	H	M	H	M	H	M	Total			
Sistema de Justicia para Adolescentes	Facultad de Derecho	S.C.L.C	0	0	0	0	0	0	0	0	0	0	0	0
<b>TOTAL</b>			<b>0</b>	<b>0</b>	<b>0</b>	<b>0</b>	<b>0</b>	<b>0</b>	<b>0</b>	<b>0</b>	<b>0</b>	<b>0</b>	<b>0</b>	<b>0</b>

MAESTRÍA	MATRÍCULA													
	ESCUELA / FACULTAD / CENTRO	MUNICIPIO	ASPIRANTES		NUEVO INGRESO		REINGRESO		MATRÍCULA TOTAL					
			H	M	H	M	H	M	H	M	Total			
Derecho Constitucional y Amparo	Facultad de Derecho	S.C.L.C	0	0	0	0	0	0	24	21	45	24	21	45
Estudios sobre diversidad cultural y espacios sociales	Instituto de Estudios Indígenas	S.C.L.C	0	0	0	0	0	0	0	4	4	0	4	4
C. en Prod. Agropecuaria Tropical	Instituto de Estudios Indígenas	S.C.L.C	0	0	0	0	0	0	0	4	4	0	4	4
Desarrollo Local	Facultad de Ciencias Sociales	S.C.L.C	0	0	0	0	0	0	3	8	11	3	8	11
<b>TOTAL</b>			<b>0</b>	<b>0</b>	<b>0</b>	<b>0</b>	<b>0</b>	<b>0</b>	<b>27</b>	<b>37</b>	<b>64</b>	<b>27</b>	<b>37</b>	<b>64</b>

DOCTORADO	MATRÍCULA													
	ESCUELA / FACULTAD / CENTRO	MUNICIPIO	ASPIRANTES		NUEVO INGRESO		REINGRESO		MATRÍCULA TOTAL					
			H	M	H	M	H	M	H	M	Total			
Derechos Humanos	Facultad de Derecho	S.C.L.C	2	4	6	2	4	6	10	5	15	12	9	21
Estudios Regionales	Facultad de Humanidades	Tuxtla Gutiérrez	0	0	0	0	0	0	27	25	52	27	25	52
<b>TOTAL</b>			<b>2</b>	<b>4</b>	<b>6</b>	<b>2</b>	<b>4</b>	<b>6</b>	<b>37</b>	<b>30</b>	<b>67</b>	<b>39</b>	<b>34</b>	<b>73</b>
<b>TOTAL DEL CAMPUS</b>			<b>243</b>	<b>258</b>	<b>501</b>	<b>220</b>	<b>218</b>	<b>438</b>	<b>831</b>	<b>975</b>	<b>1806</b>	<b>1051</b>	<b>1193</b>	<b>2244</b>

NOMBRE DEL CAMPUS: IV	MATRÍCULA													
	NIVEL	ESCUELA / FACULTAD / CENTRO	MUNICIPIO	ASPIRANTES		NUEVO INGRESO		REINGRESO		MATRÍCULA TOTAL				
				H	M	H	M	H	M	H	M	Total		
LICENCIATURA														
Enseñanza del Inglés	Escuela de Lenguas de Tapachula	Tapachula	17	23	40	29	38	67	92	121	213	121	159	280
Agronegocios	Facultad de Ciencias de la	Tapachula	7	9	16	9	11	20	50	37	87	59	48	107
Administración	Facultad de Ciencias de la	Tapachula	97	100	197	51	50	101	193	225	418	244	275	519
Comercio Internacional	Facultad de Ciencias de la	Tapachula	27	36	63	16	18	34	53	87	140	69	105	174
Gestión Turística	Facultad de Ciencias de la	Tapachula	26	63	89	22	37	59	98	211	309	120	248	368
Medicina Cirujano	Escuela de Medicina Humana	Tapachula	89	134	223	12	9	21	69	58	127	81	67	148
Contaduría	Facultad de Contaduría	Tapachula	85	86	171	55	63	118	233	315	548	288	378	666
Sistemas Computacionales	Facultad de Contaduría	Tapachula	56	19	75	42	13	55	156	53	209	198	66	264
Ingeniero Agrónomo Tropical	Facultad de Ciencias Agrícolas	Huehuetán	121	25	146	117	21	138	319	74	393	436	95	531
Ingeniero Forestal	Facultad de Ciencias Agrícolas	Huehuetán	29	2	31	26	1	27	79	24	103	105	25	130
Químico Farmacobiólogo	Facultad de Ciencias Químicas	Tapachula	82	89	171	36	39	75	263	306	569	299	345	644
Ingeniero en Sistemas Costeros	Instituto de Biociencias	Tapachula	8	11	19	7	9	16	19	16	35	26	25	51
Ingeniero Biotecnólogo	Instituto de Biociencias	Tapachula	27	24	51	24	22	46	79	70	149	103	92	195
Pedagogía	Escuela de Humanidades	Tapachula	44	86	130	21	63	84	132	297	429	153	360	513
Pedagogía (Plan Liquidación)	Escuela de Humanidades	Tapachula	0	0	0	0	0	0	58	102	160	58	102	160
<b>TOTAL</b>			<b>715</b>	<b>707</b>	<b>1422</b>	<b>467</b>	<b>394</b>	<b>861</b>	<b>1893</b>	<b>1996</b>	<b>3889</b>	<b>2360</b>	<b>2390</b>	<b>4750</b>

MAESTRIA	ESUELA / FACULTAD / CENTRO	MUNICIPIO	H	M	Total	H	M	Total	H	M	Total	Total
Personal	Facultad de Ciencias de la Admón.	Tapachula	0	0	0	0	0	0	0	0	0	0
Mercadotecnia	Facultad de Ciencias de la Admón.	Tapachula	0	0	0	0	0	0	0	0	0	0
Dirección de Negocios	Facultad de Ciencias de la Admón.	Tapachula	10	15	25	10	14	24	4	6	10	34
Organizaciones	Facultad de Ciencias de la Admón.	Tapachula	0	0	0	0	0	0	0	0	0	0
Finanzas	Facultad de Contaduría	Tapachula	0	0	0	0	0	0	14	18	32	32
Estudios Fiscales	Facultad de Contaduría	Tapachula	0	0	0	0	0	0	22	6	28	28
Bioquímica Clínica	Facultad de Ciencias Químicas	Tapachula	10	8	18	6	6	12	5	3	8	20
C. en Prod. Agropecuaria Tropical	Facultad de Ciencias Agrícolas	Huehuetán	4	1	5	2	1	3	6	1	7	10
Biotecnología	Centro de Biociencias	Tapachula	2	0	2	1	0	1	1	2	3	4
<b>TOTAL</b>			<b>26</b>	<b>24</b>	<b>50</b>	<b>19</b>	<b>21</b>	<b>40</b>	<b>52</b>	<b>36</b>	<b>88</b>	<b>128</b>

DOCTORADO	ESUELA / FACULTAD / CENTRO	MUNICIPIO	H	M	Total	H	M	Total	H	M	Total	Total
Ciencias en Agricultura Tropical	Facultad de Ciencias Agrícolas	Huehuetán	0	0	0	0	0	0	0	0	0	0
<b>TOTAL</b>			<b>0</b>	<b>0</b>	<b>0</b>	<b>0</b>	<b>0</b>	<b>0</b>	<b>0</b>	<b>0</b>	<b>0</b>	<b>0</b>
<b>TOTAL DEL CAMPUS</b>			<b>741</b>	<b>731</b>	<b>1472</b>	<b>486</b>	<b>415</b>	<b>901</b>	<b>1945</b>	<b>2032</b>	<b>3977</b>	<b>4878</b>

NOMBRE DEL CAMPUS: V												
NIVEL	ESUELA / FACULTAD / CENTRO	MUNICIPIO	ASPIRANTES			NUEVO INGRESO			REINGRESO			MATRICULA TOTAL
			H	M	Total	H	M	Total	H	M	Total	
LICENCIATURA			0	0	0	0	0	0	0	0	0	0
Cadenas Productivas	Facultad de Ciencias Agrícolas	Villaflores	0	0	0	0	0	0	0	0	0	0
Ingeniero Agrónomo	Facultad de Ciencias Agrícolas	Villaflores	113	24	137	114	19	133	286	60	346	479
<b>TOTAL</b>			<b>113</b>	<b>24</b>	<b>137</b>	<b>114</b>	<b>19</b>	<b>133</b>	<b>286</b>	<b>60</b>	<b>346</b>	<b>479</b>

NOMBRE DEL CAMPUS: VI												
NIVEL	ESUELA / FACULTAD / CENTRO	MUNICIPIO	ASPIRANTES			NUEVO INGRESO			REINGRESO			MATRICULA TOTAL
			H	M	Total	H	M	Total	H	M	Total	
MAESTRIA			7	4	11	3	2	5	11	7	18	23
C. en Prod. Agropecuaria Tropical	Facultad de Ciencias Agrícolas	Villaflores	7	4	11	3	2	5	11	7	18	23
<b>TOTAL</b>			<b>7</b>	<b>4</b>	<b>11</b>	<b>3</b>	<b>2</b>	<b>5</b>	<b>11</b>	<b>7</b>	<b>18</b>	<b>23</b>

NOMBRE DEL CAMPUS: VI												
NIVEL	ESUELA / FACULTAD / CENTRO	MUNICIPIO	ASPIRANTES			NUEVO INGRESO			REINGRESO			MATRICULA TOTAL
			H	M	Total	H	M	Total	H	M	Total	
DOCTORADO			28	148	176	21	138	259	298	67	365	503
Ciencias Agropecuarias y Sustentabilidad	Facultad de Ciencias Agrícolas	Villaflores	0	0	0	0	0	0	1	0	1	1
<b>TOTAL</b>			<b>28</b>	<b>148</b>	<b>176</b>	<b>21</b>	<b>138</b>	<b>259</b>	<b>298</b>	<b>67</b>	<b>365</b>	<b>503</b>

NOMBRE DEL CAMPUS: VI												
NIVEL	ESUELA / FACULTAD / CENTRO	MUNICIPIO	ASPIRANTES			NUEVO INGRESO			REINGRESO			MATRICULA TOTAL
			H	M	Total	H	M	Total	H	M	Total	
LICENCIATURA			20	6	26	18	5	23	27	10	37	60
Filosofía	Facultad de Humanidades	Tuxtla Gutiérrez	20	6	26	18	5	23	27	10	37	60
Filosofía (Plan en Liquidación)	Facultad de Humanidades	Tuxtla Gutiérrez	0	0	0	0	0	0	6	4	10	10
Bibliotecología y Gestión de la Información	Facultad de Humanidades	Tuxtla Gutiérrez	3	7	10	5	11	16	16	17	33	49
Bibliotecología y Gestión de la Información (P L)	Facultad de Humanidades	Tuxtla Gutiérrez	0	0	0	0	0	0	9	20	29	29
Comunicación (P L)	Facultad de Humanidades	Tuxtla Gutiérrez	0	0	0	0	0	0	136	146	282	282
Comunicación	Facultad de Humanidades	Tuxtla Gutiérrez	131	122	253	58	59	117	142	183	325	442
Lengua y Literatura Hispanoamericana	Facultad de Humanidades	Tuxtla Gutiérrez	0	0	0	0	0	0	31	52	83	83
Lengua y Literatura Hispanoamericana	Facultad de Humanidades	Tuxtla Gutiérrez	23	32	55	23	27	50	31	56	87	137
Pedagogía	Facultad de Humanidades	Tuxtla Gutiérrez	144	247	391	61	99	160	211	451	662	822
Pedagogía (Plan Liquidación)	Facultad de Humanidades	Tuxtla Gutiérrez	0	0	0	0	0	0	89	183	272	272
<b>TOTAL</b>			<b>321</b>	<b>414</b>	<b>735</b>	<b>165</b>	<b>201</b>	<b>366</b>	<b>698</b>	<b>1122</b>	<b>1820</b>	<b>2186</b>

ESPECIALIDAD	ESCUELA / FACULTAD / CENTRO	MUNICIPIO	H		M		Total		H	M	Total		H	M	Total
			H	M	H	M	H	M			H	M			
Especialidad en Procesos Culturales lecto-escritores	Facultad de Humanidades	Tuxtla Gutiérrez	0	0	0	0	0	0	2	9	11	2	9	11	
		TOTAL	0	0	0	0	0	0	2	9	11	2	9	11	

MAESTRÍA	ESCUELA / FACULTAD / CENTRO	MUNICIPIO	H		M		Total		H	M	Total		H	M	Total
			H	M	H	M	H	M			H	M			
Historia	DES Ciencias Sociales y Humanidades	Tuxtla Gutiérrez	0	0	0	0	0	0	6	8	14	6	8	14	
Educación con Esp. en Docencia	Facultad de Humanidades	Tapachula	0	0	0	0	0	0	0	0	0	0	0	0	
Estudios Culturales	Facultad de Humanidades	Tuxtla Gutiérrez	15	10	25	15	7	22	32	27	59	47	34	81	
		TOTAL	15	10	25	15	7	22	38	35	73	53	42	95	
TOTAL DEL CAMPUS			336	424	760	180	208	388	738	1166	1904	918	1374	2292	

NOMBRE DEL CAMPUS: VII	NIVEL	ESCUELA / FACULTAD / CENTRO	MUNICIPIO	MATRÍCULA											
				NUEVO INGRESO				REINGRESO				MATRÍCULA TOTAL			
				H	M	Total	H	M	Total	H	M	Total	H	M	Total
LICENCIATURA	Administración	Escuela de Contaduría y Administración	Pichucalco	8	23	31	8	22	30	50	55	105	58	77	135
			Pichucalco	1	0	1	0	0	0	4	2	6	4	2	6
			Pichucalco	30	17	47	29	17	46	49	72	121	78	89	167
TOTAL			39	40	79	37	39	76	103	129	232	140	168	308	
TOTAL DEL CAMPUS			39	40	79	37	39	76	103	129	232	140	168	308	

NOMBRE DEL CAMPUS: VIII	NIVEL	ESCUELA / FACULTAD / CENTRO	MUNICIPIO	MATRÍCULA															
				NUEVO INGRESO				ASPIRANTES				REINGRESO				MATRÍCULA TOTAL			
				H	M	Total	H	M	Total	H	M	Total	H	M	Total	H	M	Total	
LICENCIATURA	Administración	Facultad de Ciencias Administrativas	Comitán	46	61	107	24	52	76	137	179	316	161	231	392				
			Comitán	97	76	173	46	46	92	157	182	339	203	228	431				
			TOTAL	143	137	280	70	98	168	294	361	655	364	459	823				

MAESTRÍA	ESCUELA / FACULTAD / CENTRO	MUNICIPIO	H		M		Total		H	M	Total		H	M	Total
			H	M	H	M	H	M							
			Desarrollo e Innovación Empresarial	Facultad de Ciencias Administrativas	Comitán	3	7	10	3	5	8	8	6	14	11
TOTAL	3	7			10	3	5	8	8	6	14	11	11	22	
TOTAL DEL CAMPUS			146	144	290	73	103	176	302	367	669	375	470	845	

NOMBRE DEL CAMPUS: IX	NIVEL	ESCUELA / FACULTAD / CENTRO	MUNICIPIO	MATRÍCULA															
				NUEVO INGRESO				ASPIRANTES				REINGRESO				MATRÍCULA TOTAL			
				H	M	Total	H	M	Total	H	M	Total	H	M	Total	H	M	Total	
LICENCIATURA	Administración	Escuela de Ciencias Administrativas	Arriaga	26	26	52	27	27	54	57	51	108	84	78	162				
			Arriaga	15	19	34	13	19	32	39	49	88	52	68	120				
			Arriaga	27	18	45	27	16	43	87	51	138	114	67	181				
Ingeniería Agroindustrial	Escuela de Ingeniería Agroindustrial	Tonalá	29	21	50	28	20	48	58	77	135	86	97	183					
		Tonalá	33	20	53	37	19	56	67	58	125	104	77	181					
Gestión Turística	Escuela de Ciencias Administrativas	Tonalá	5	13	18	5	12	17	0	0	0	5	12	17					
		Pijijapan	0	0	0	0	0	0	23	22	45	23	22	45					
Pedagogía (Plan Liquidación)	Escuela de Humanidades	Pijijapan	25	29	54	13	8	21	36	81	117	49	89	138					
		TOTAL	160	146	306	150	121	271	367	389	756	517	510	1027					
TOTAL DEL CAMPUS			160	146	306	150	121	271	367	389	756	517	510	1027					

NOMBRE DEL CAMPUS:		MATICULA															
NIVEL	ESUELA / FACULTAD / CENTRO	MUNICIPIO	ASPIRANTES			NUEVO INGRESO			REINGRESO			MATICULA TOTAL					
			H	M	Total	H	M	Total	H	M	Total	H	M	Total			
LICENCIATURA																	
Ingeniería en Agronomía	Escuela Mezcalapa de Estudios Agropecu	Copainalá	17	9	26	15	9	24	22	17	39	37	26	63			
Medicina Veterinaria y Zootecnia	Escuela Mezcalapa de Estudios Agropecu	Copainalá	23	9	32	23	9	32	44	7	51	67	16	83			
	TOTAL		40	18	58	38	18	56	66	24	90	104	42	146			
	TOTAL DEL CAMPUS		40	18	58	38	18	56	66	24	90	104	42	146			

NOMBRE DEL CAMPUS:		MATICULA															
NIVEL	ESUELA / FACULTAD / CENTRO	MUNICIPIO	ASPIRANTES			NUEVO INGRESO			REINGRESO			MATICULA TOTAL					
			H	M	Total	H	M	Total	H	M	Total	H	M	Total			
LICENCIATURA																	
Ingeniería en Agronomía	Escuela Maya de Estudios Agropecuarios	Catazajá	23	6	29	20	5	25	38	13	51	58	18	76			
Seguridad Alimentaria	Escuela Maya de Estudios Agropecuarios	Catazajá	11	6	17	0	0	0	0	0	0	0	0	0			
Ingeniería en Desarrollo Rural	Escuela Maya de Estudios Agropecuarios	Catazajá	5	4	9	5	4	9	8	3	11	13	7	20			
Ingeniería en Procesos Agroind	Escuela Maya de Estudios Agropecuarios	Catazajá	7	3	10	7	3	10	6	6	12	13	9	22			
Ingeniería en Sistemas Forestal	Escuela Maya de Estudios Agropecuarios	Catazajá	12	10	22	12	9	21	24	7	31	36	16	52			
Medicina Veterinaria y Zootecnia	Escuela Maya de Estudios Agropecuarios	Catazajá	54	15	69	53	14	67	62	12	74	115	26	141			
	TOTAL		112	44	156	97	35	132	138	41	179	235	76	311			
	TOTAL DEL CAMPUS		112	44	156	97	35	132	138	41	179	235	76	311			

NOMBRE DEL CAMPUS:		MATICULA															
NIVEL	ESUELA / FACULTAD / CENTRO	MUNICIPIO	ASPIRANTES			NUEVO INGRESO			REINGRESO			MATICULA TOTAL					
			H	M	Total	H	M	Total	H	M	Total	H	M	Total			
LICENCIATURA																	
Derecho con formación en impa	Instituto de Investigaciones Jurídicas	Ocozacoautla	0	0	0	0	0	0	11	5	16	11	5	16			
	TOTAL		0	0	0	0	0	0	11	5	16	11	5	16			

NOMBRE DEL CAMPUS:		MATICULA															
NIVEL	ESUELA / FACULTAD / CENTRO	MUNICIPIO	ASPIRANTES			NUEVO INGRESO			REINGRESO			MATICULA TOTAL					
			H	M	Total	H	M	Total	H	M	Total	H	M	Total			
MAESTRIA																	
Derecho	Instituto de Investigaciones Jurídicas	Ocozacoautla	7	3	10	5	3	8	15	11	26	20	14	34			
	TOTAL		7	3	10	5	3	8	15	11	26	20	14	34			

NOMBRE DEL CAMPUS:		MATICULA															
NIVEL	ESUELA / FACULTAD / CENTRO	MUNICIPIO	ASPIRANTES			NUEVO INGRESO			REINGRESO			MATICULA TOTAL					
			H	M	Total	H	M	Total	H	M	Total	H	M	Total			
DOCTORADO																	
Derecho	Centro de Investigaciones Jurídicas	Ocozacoautla	0	0	0	0	0	0	13	3	16	13	3	16			
	TOTAL		0	0	0	0	0	0	13	3	16	13	3	16			
	TOTAL DE CAMPUS		7	3	10	5	3	8	39	19	58	44	22	66			

NOMBRE DEL CAMPUS:		MATICULA															
NIVEL	ESUELA / FACULTAD / CENTRO	MUNICIPIO	ASPIRANTES			NUEVO INGRESO			REINGRESO			MATICULA TOTAL					
			H	M	Total	H	M	Total	H	M	Total	H	M	Total			
DOCTORADO																	
Ciencias para la Salud	Centro Mesoamericano de Estudios en Salud Pública y Desastres (CEMESAD)	Tapachula	0	0	0	0	0	0	0	5	5	0	5	5			
	TOTAL		0	0	0	0	0	0	0	5	5	0	5	5			
	TOTAL DEL CAMPUS		0	0	0	0	0	0	0	5	5	0	5	5			

NOMBRE DEL CAMPUS:		MATICULA															
NIVEL	ESUELA / FACULTAD / CENTRO	MUNICIPIO	ASPIRANTES			NUEVO INGRESO			REINGRESO			MATICULA TOTAL					
			H	M	Total	H	M	Total	H	M	Total	H	M	Total			
	TOTAL DE ESCOLARIZADA		3338	2851	6189	2184	1725	3909	9229	8588	17817	11413	10313	21726			

# MODALIDAD NO ESCOLARIZADA

NOMBRE DEL CAMPUS: VI		MATRÍCULA																	
		ESCUELA / FACULTAD / CENTRO			MUNICIPIO			ASPIRANTES			NUEVO INGRESO			REINGRESO			MATRÍCULA TOTAL		
NIVEL	LICENCIATURA	H	M	Total	H	M	Total	H	M	Total	H	M	Total	H	M	Total	H	M	Total
	Tecnologías de Información y Comunicación aplicadas a la Educación	15	16	31	12	12	24	21	23	44	33	35	68						
<b>TOTAL DEL CAMPUS</b>		<b>15</b>	<b>16</b>	<b>31</b>	<b>12</b>	<b>12</b>	<b>24</b>	<b>21</b>	<b>23</b>	<b>44</b>	<b>33</b>	<b>35</b>	<b>68</b>						

NOMBRE DEL CAMPUS: IV		MATRÍCULA																	
		ESCUELA / FACULTAD / CENTRO			MUNICIPIO			ASPIRANTES			NUEVO INGRESO			REINGRESO			MATRÍCULA TOTAL		
NIVEL	LICENCIATURA	H	M	Total	H	M	Total	H	M	Total	H	M	Total	H	M	Total	H	M	Total
	Licenciatura en Inglés virtual	11	12	23	10	11	21	9	20	29	19	31	50						
<b>TOTAL DEL CAMPUS</b>		<b>11</b>	<b>12</b>	<b>23</b>	<b>10</b>	<b>11</b>	<b>21</b>	<b>9</b>	<b>20</b>	<b>29</b>	<b>19</b>	<b>31</b>	<b>50</b>						

NOMBRE DEL CAMPUS:		MATRÍCULA																	
		ESCUELA / FACULTAD / CENTRO			MUNICIPIO			ASPIRANTES			NUEVO INGRESO			REINGRESO			MATRÍCULA TOTAL		
NIVEL	LICENCIATURA	H	M	Total	H	M	Total	H	M	Total	H	M	Total	H	M	Total	H	M	Total
	Desarrollo Municipal y Gobernabilidad	11	10	21	9	13	22	24	10	34	33	23	56						
	Estadística y Sistemas de Información	18	3	21	18	3	21	17	6	23	35	9	44						
	Gerencia Social	6	15	21	6	13	19	11	14	25	17	27	44						
<b>TOTAL DEL CAMPUS</b>		<b>35</b>	<b>28</b>	<b>63</b>	<b>33</b>	<b>29</b>	<b>62</b>	<b>52</b>	<b>30</b>	<b>82</b>	<b>85</b>	<b>59</b>	<b>144</b>						

NOMBRE DEL CAMPUS:		MATRÍCULA																	
		ESCUELA / FACULTAD / CENTRO			MUNICIPIO			ASPIRANTES			NUEVO INGRESO			REINGRESO			MATRÍCULA TOTAL		
NIVEL	ESPECIALIDAD	H	M	Total	H	M	Total	H	M	Total	H	M	Total	H	M	Total	H	M	Total
	Diseño de Productos Turísticos	0	0	0	0	0	0	3	12	15	3	12	15						
<b>TOTAL DEL CAMPUS</b>		<b>0</b>	<b>0</b>	<b>0</b>	<b>0</b>	<b>0</b>	<b>0</b>	<b>3</b>	<b>12</b>	<b>15</b>	<b>3</b>	<b>12</b>	<b>15</b>						

NOMBRE DEL CAMPUS:		MATRÍCULA																	
		ESCUELA / FACULTAD / CENTRO			MUNICIPIO			ASPIRANTES			NUEVO INGRESO			REINGRESO			MATRÍCULA TOTAL		
NIVEL	LICENCIATURA	H	M	Total	H	M	Total	H	M	Total	H	M	Total	H	M	Total	H	M	Total
	Derechos Humanos	27	35	62	20	30	50	32	44	76	52	74	126						
<b>TOTAL DEL CAMPUS</b>		<b>27</b>	<b>35</b>	<b>62</b>	<b>20</b>	<b>30</b>	<b>50</b>	<b>32</b>	<b>44</b>	<b>76</b>	<b>52</b>	<b>74</b>	<b>126</b>						

NOMBRE DEL CAMPUS:	MATRÍCULA											
	H	M	Total	H	M	Total	H	M	Total	H	M	Total
LICENCIATURA												
Gestión de la micro, pequeña y mediana empresa	29	27	56	27	27	54	19	24	43	46	51	97
Centro Universidad - Empresa (CEUNE)	Tuxtla Gutiérrez											
<b>TOTAL</b>	<b>29</b>	<b>27</b>	<b>56</b>	<b>27</b>	<b>27</b>	<b>54</b>	<b>19</b>	<b>24</b>	<b>43</b>	<b>46</b>	<b>51</b>	<b>97</b>
<b>TOTAL DEL CAMPUS</b>	<b>29</b>	<b>27</b>	<b>56</b>	<b>27</b>	<b>27</b>	<b>54</b>	<b>19</b>	<b>24</b>	<b>43</b>	<b>46</b>	<b>51</b>	<b>97</b>

NOMBRE DEL CAMPUS:	MATRÍCULA											
	H	M	Total	H	M	Total	H	M	Total	H	M	Total
LICENCIATURA												
Seguridad de Poblaciones Humanas ante Desastres	7	1	8	7	3	10	14	7	21	21	10	31
Centro Mesoamericano de Estudios en Salud Pública y Desastres (CEMESAD)	Tuxtla Gutiérrez											
<b>TOTAL</b>	<b>7</b>	<b>1</b>	<b>8</b>	<b>7</b>	<b>3</b>	<b>10</b>	<b>14</b>	<b>7</b>	<b>21</b>	<b>21</b>	<b>10</b>	<b>31</b>

MAESTRÍA	MATRÍCULA											
	H	M	Total	H	M	Total	H	M	Total	H	M	Total
Gestión en los objetivos del milenio	0	0	0	0	0	0	2	0	2	2	0	2
Centro Mesoamericano de Estudios en Salud Pública y Desastres (CEMESAD)	Tuxtla Gutiérrez											
<b>TOTAL</b>	<b>0</b>	<b>0</b>	<b>0</b>	<b>0</b>	<b>0</b>	<b>0</b>	<b>2</b>	<b>0</b>	<b>2</b>	<b>2</b>	<b>0</b>	<b>2</b>
<b>TOTAL DEL CAMPUS</b>	<b>7</b>	<b>1</b>	<b>8</b>	<b>7</b>	<b>3</b>	<b>10</b>	<b>16</b>	<b>7</b>	<b>23</b>	<b>23</b>	<b>10</b>	<b>33</b>


<b>TOTAL DE NO ESCOLARIZADA</b>	<b>124</b>	<b>119</b>	<b>243</b>	<b>109</b>	<b>112</b>	<b>221</b>	<b>152</b>	<b>160</b>	<b>312</b>	<b>261</b>	<b>272</b>	<b>533</b>
---------------------------------	------------	------------	------------	------------	------------	------------	------------	------------	------------	------------	------------	------------

<b>TOTAL DE ESCOLARIZADA</b>	<b>3338</b>	<b>2851</b>	<b>6189</b>	<b>2184</b>	<b>1725</b>	<b>3909</b>	<b>9229</b>	<b>8588</b>	<b>17817</b>	<b>11413</b>	<b>10313</b>	<b>21726</b>
------------------------------	-------------	-------------	-------------	-------------	-------------	-------------	-------------	-------------	--------------	--------------	--------------	--------------

<b>TOTAL DE NO ESCOLARIZADA</b>	<b>124</b>	<b>119</b>	<b>243</b>	<b>109</b>	<b>112</b>	<b>221</b>	<b>152</b>	<b>160</b>	<b>312</b>	<b>261</b>	<b>272</b>	<b>533</b>
---------------------------------	------------	------------	------------	------------	------------	------------	------------	------------	------------	------------	------------	------------

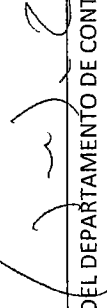
<b>TOTAL MATRÍCULA INSTITUCIÓN</b>	<b>3462</b>	<b>2970</b>	<b>6432</b>	<b>2293</b>	<b>1837</b>	<b>4130</b>	<b>9381</b>	<b>8748</b>	<b>18129</b>	<b>11674</b>	<b>10585</b>	<b>22259</b>
------------------------------------	-------------	-------------	-------------	-------------	-------------	-------------	-------------	-------------	--------------	--------------	--------------	--------------

MTRA. ROCÍO MORENO VIDAL  
 DIRECTORA DE SERVICIOS ESCOLARES




DIRECCIÓN DE SERVICIOS ESCOLARES

MTRA. GUADALUPE GUILLEN DIAZ



JEFA DEL DEPARTAMENTO DE CONTROL ESCOLAR





## Resumen de matrícula 2° Semestre de 2015 con fecha de corte 30 de septiembre de 2015

Nivel	INFORME DE MATRICULA				
	Matricula	Nuevo Ingreso	Matricula	Reingreso	Total
Licenciatura	3943		17554		21497
Especialidad	22		38		60
Maestría	159		448		607
Doctorado	6		89		95
<b>Total</b>	<b>4130</b>		<b>18129</b>		<b>22259</b>

Elaboró  
  
C.P. Rocio del Rocio Gómez Trejo  
Auditor


Revisó

C.P. Arturo Díaz Corzo  
Jefe del Departamento

**UNIVERSIDAD AUTONOMA DE CHIAPAS**  
**COORDINACION GENERAL DE FINANZAS**  
**DEPARTAMENTO DE AUDITORIA INTERNA**

Nivel	Matrícula total actual de acuerdo al informe DGESU- SEP de 30 de septiembre de 2015	Matrícula total del año pasado de acuerdo al Informe de auditoría de 30 de septiembre de 2014	Variación
Licenciatura	21,497	20,428	1,070
Especialidad	60	150	-90
Maestría	607	559	48
Doctorado	95	90	5
<b>Total</b>	<b>22,259</b>	<b>21,227</b>	<b>1033</b>

Porcentaje de variación global de la matrícula: 4.87%

  
**C.P. ARTURO DIAZ CORZO**  
**JEFE DEL DEPARTAMENTO DE AUDITORIA INTERNA**



# Asociación Mexicana de Órganos de Control y Vigilancia en Instituciones de Educación Superior, A. C.



**DR. LUIS FELIPE GUERRERO AGRIPINO**  
**RECTOR GENERAL DE LA UNIVERSIDAD DE GUANAJUATO**  
**P R E S E N T E:**

Con base en las disposiciones del Presupuesto de Egresos de la Federación para el Ejercicio 2015, las consideraciones en relación a la matrícula emitidos por la SEP y en su solicitud para que la AMOCVIES, A.C. auditara el segundo Informe Semestral de matrícula y su variación con respecto al año anterior, la Universidad de Sonora fue designada como Auditor Externo AMOCVIES, A.C. para efectuar la auditoría a la matrícula de la Universidad de Guanajuato.

## **OBJETIVO**

Verificar la confiabilidad de los datos reportados en los informes de matrícula del segundo semestre en cumplimiento de las disposiciones que aplican del artículo 40 del Presupuesto de Egresos de la Federación para el ejercicio fiscal 2015.

## **ALCANCES**

Recibida la información de la matrícula conforme a las indicaciones y formatos determinados por la SEP, cuyo contenido es responsabilidad de la Dirección de Asuntos Académicos de la Institución, se analizó de la siguiente manera:

- I. Se revisó el cálculo de la muestra representativa de los expedientes de alumnos con base en la fórmula proporcionada por AMOCVIES, A.C. La estratificación se realizó por programa educativo y nivel escolar. El total de matrícula de la universidad de Guanajuato es de 36,569 alumnos y la muestra que se revisó es de 96 expedientes.
- II. La auditoría consistió en la confrontación de la evidencia que soporta las cifras de la matrícula reportadas en el segundo Informe Semestral de Matrícula con base en el esquema determinado por la AMOCVIES, A.C., comprometiéndose a presentar los resultados de dicha auditoría externa con todo profesionalismo, imparcialidad y objetividad.



## RESULTADOS

### 1. Soporte de aspirantes a la Institución.

Los programas educativos de la Institución cuentan con soporte documental en formato electrónico de los aspirantes registrados en el informe DGESEU – SEP

### 2. Análisis de duplicidad de alumnos registrados en la base de datos.

El 100% de los alumnos registrados (36,569) no presenta duplicidad.

### 3. Concordancia entre las cifras del Informe DGESEU - SEP y la base de datos de Asuntos Académicos.

Se encontró un 100% de concordancia entre las cifras de matrícula reportada en el informe DGESEU-SEP (aspirantes, nuevo ingreso, reingreso y matrícula total), con la base de datos de la matrícula de la Dirección de Asuntos Académicos.

### 4. Concordancia entre las cifras de género del Informe DGESEU-SEP y la base de datos de la Dirección de Asuntos Académicos.

Existe concordancia entre las cifras de género del informe DGESEU-SEP y la base de datos de la Dirección de Asuntos Académicos.

### 5. Concordancia entre las cifras del informe DGESEU-SEP y la estadística 911.

Se encontró un 100% de concordancia entre las cifras de matrícula reportada en el Informe DGESEU-SEP (aspirantes, nuevo ingreso, reingreso y matrícula total) con la estadística 911.

### 6. Concordancia entre las cifras de género (hombre/mujer) del informe DGESEU-SEP y la Estadística 911.

Existe concordancia entre las cifras de género del informe DGESEU-SEP y la Estadística 911.

### 7. Revisión de expedientes de alumnos registrados.

Los expedientes de los alumnos de la muestra revisada cuentan con el 100% de los documentos señalados en la normativa correspondiente.

### 8. Resumen de matrícula.

Resumen de matrícula reportada con base en el informe DGESU-SEP y fecha de corte al 30 de septiembre de 2015.



Nivel	Matrícula de Nuevo Ingreso	Matrícula de Reingreso	Total
Media Superior	4,566	8,848	13,414
TSU/PA	0	0	0
Licenciatura	3,699	17,013	20,712
Especialidad	269	627	896
Maestría	283	891	1,174
Doctorado	84	289	373
<b>Total</b>	<b>8,901</b>	<b>27,668</b>	<b>36,569</b>

### 9. Variación de la matrícula.

Se encontró que la variación entre los indicadores de matrícula de la Universidad de Guanajuato a la fecha de corte con respecto al año anterior septiembre 2014 es por la cantidad de 2,432 alumnos, como se muestra en el cuadro siguiente:

Nivel	Matrícula total al 30 de septiembre del 2015	Matrícula total al 30 de septiembre del 2014	Variación
Media Superior	13,414	12,560	854
TSU/PA	0	0	0
Licenciatura	20,712	19,188	1,524
Especialidad	896	918	-22
Maestría	1,174	1,082	92
Doctorado	373	389	-16
<b>Total</b>	<b>36,569</b>	<b>34,137</b>	<b>2,432</b>

Porcentaje de variación global de la matrícula: 7.12%



# Asociación Mexicana de Órganos de Control y Vigilancia en Instituciones de Educación Superior, A. C.




## CONCLUSIÓN



De acuerdo al objetivo de revisión, se desprende que la información emitida por la Universidad de Guanajuato es razonablemente confiable, determinando en promedio, un 100% de concordancia entre los datos contenidos en el segundo Informe Semestral de Matrícula 2015, en consideración al Artículo 40 fracción III del Presupuesto de Egresos de la Federación 2015 y las evidencias presentadas por la Institución.

La auditoría a la matrícula de la Universidad de Guanajuato, se llevó a cabo de conformidad con las Normas de Auditoría para Atestiguar. Dichas normas exigen que cumplamos con los requisitos de ética, así como que planifiquemos y ejecutemos la auditoría con el fin de obtener una seguridad razonable sobre la información que se reportará a la SEP.

Guanajuato, Guanajuato; 25 de junio de 2015.

ATENTAMENTE

  
C.P. Claudia María Ortega Bareño  
Contratadora General de la  
Universidad de Sonora

  
  
M. en A. Ignacio Gutiérrez Padilla  
Presidente del Consejo Directivo de  
AMOCVIES, A.C.



## Anexo 2. Incremento de la Matrícula por nivel educativo

### Variación de la Matrícula 2014-2015

Nivel Educativo	Matrícula Total al 30-septiembre-2015	Matrícula Total al 30-septiembre-2014	Variación	Variación en %
Media Superior	13,414	12,560	854	6.8%
TSU / PA	0	0	0	0.0%
Licenciatura	20,712	19,188	1,524	7.9%
Especialidad	896	918	-22	-2.4%
Maestría	1,174	1,082	92	8.5%
Doctorado	373	389	-16	-4.1%
<b>Total</b>	<b>36,569</b>	<b>34,137</b>	<b>2,432</b>	<b>7.1%</b>

Fuente: Coordinación de Informática y Estadística Escolar de la Dirección de Asuntos Académicos

#### Argumentación:

La matrícula de la Universidad de Guanajuato contó con un incremento de 2,432 estudiantes lo que representa un incremento del 7.1% respecto al ciclo agosto - diciembre de 2014.

En general en los niveles de Media Superior, Licenciatura y Maestría, el incremento se debe al fortalecimiento de la infraestructura tanto de aulas como de laboratorios en los últimos años, así como las políticas establecidas por la Institución para el logro de la meta planteada de crecimiento de matrícula en el Plan de Desarrollo Institucional 2010-2020.

La excepción de crecimiento que se ve reflejada es en el nivel de Especialidad (la gran mayoría del área Médica) y en Doctorado, pero dado el tamaño de la población se puede considerar como marginal.

“La verdad os hará libres”

Mtro. Francisco Javier Pérez Arredondo

Director de Asuntos Académico



UNIVERSIDAD DE GUANAJUATO  
DIRECCIÓN DE ASUNTOS  
ACADÉMICOS

#### DIRECCIÓN DE ASUNTOS ACADÉMICOS

Lascuráin de Retana No. 5 1er. Piso

Guanajuato, Gto., México

C.P.: 36000

Teléfono: 01 (473) 732 00 06 ext. 2006, fax (473) 732 32 51

www.ugto.mx

INFORME DE MATRICULA

NOMBRE DE LA INSTITUCIÓN: UNIVERSIDAD DE GUANAJUATO

FECHA DE CAPTURA: 30 de Septiembre 2015

Informe Reportado del Semestre:	
1°	2°
15-nov-15	15-dic-15

Informe Trimestral Reportado			
1°	2°	3°	4°
15-nov-15	15-dic-15	15-ene-16	15-feb-16

MODALIDAD: ESCOLARIZADA

NOMBRE DEL CAMPUS - COLEGIO DEL NIVEL MEDIO SUPERIOR	SEMESTRE				TRIMESTRE				TOTAL		
	1°	2°	3°	4°	1°	2°	3°	4°			
BACHILLERATO GENERAL	497	702	1,159	183	259	442	383	482	865	241	1,307
BACHILLERATO GENERAL	487	689	1,176	230	321	551	504	619	1,123	734	1,674
BACHILLERATO GENERAL	494	536	1,030	242	270	512	510	577	1,207	847	1,719
BACHILLERATO GENERAL	473	582	1,055	299	287	596	684	684	1,154	809	1,750
BACHILLERATO GENERAL	597	726	1,323	322	375	697	721	704	1,425	1,043	2,122
BACHILLERATO GENERAL	133	146	279	106	110	216	188	212	400	294	616
BACHILLERATO GENERAL	157	215	372	77	127	204	89	114	203	166	407
BACHILLERATO GENERAL	303	411	714	243	313	556	541	541	1,082	784	1,638
BACHILLERATO GENERAL	196	252	448	131	141	272	244	259	503	375	400
BACHILLERATO GENERAL	114	144	258	57	81	138	123	134	257	180	215
BACHILLERATO GENERAL	220	276	496	121	150	271	237	296	533	358	446
BACHILLERATO GENERAL	30	10	30	9	6	15	0	0	0	9	15
BACHILLERATO GENERAL	36	22	58	18	11	29	0	0	0	18	29
BACHILLERATO TECNOLÓGICO CON PERFIL INTERNACIONAL											
BACHILLERATO TECNOLÓGICO CON PERFIL INTERNACIONAL											
<b>TOTAL</b>	<b>3,727</b>	<b>4,711</b>	<b>8,438</b>	<b>2,038</b>	<b>2,461</b>	<b>4,499</b>	<b>4,170</b>	<b>4,582</b>	<b>8,752</b>	<b>6,208</b>	<b>13,251</b>

Programa Educativo n	TOTAL
Programa Educativo n	
Programa Educativo n	
Programa Educativo n	
Programa Educativo n	
Programa Educativo n	
<b>TOTAL DEL CAMPUS</b>	<b>3,727</b>
<b>TOTAL</b>	<b>4,711</b>
<b>TOTAL DEL CAMPUS</b>	<b>3,727</b>
<b>TOTAL</b>	<b>8,438</b>
<b>TOTAL DEL CAMPUS</b>	<b>2,038</b>
<b>TOTAL</b>	<b>4,499</b>
<b>TOTAL DEL CAMPUS</b>	<b>4,170</b>
<b>TOTAL</b>	<b>4,582</b>
<b>TOTAL DEL CAMPUS</b>	<b>8,752</b>
<b>TOTAL</b>	<b>6,208</b>
<b>TOTAL DEL CAMPUS</b>	<b>7,043</b>
<b>TOTAL</b>	<b>13,251</b>

*[Handwritten signature]*





NOMBRE DEL CAMPUS: GUANAJUATO

MATRÍCULA

Programa Educativo	1	2	3	4	5	6	7	8	9	10	11	12
PROFESOR DE CANTO	0	0	0	0	0	0	0	0	0	0	0	0
PROFESOR DE PIANO	0	0	0	0	0	0	0	0	0	0	0	0
PROFESOR DE MÚSICA RECLAR	0	0	0	0	0	0	0	0	0	0	0	0
MAESTRO EN COMPOSICIÓN	0	0	0	0	0	0	0	0	0	0	0	0
PROFESOR DE INSTRUMENTO	0	0	0	0	0	0	0	0	0	0	0	0
PROFESOR DE GUITARRA	0	0	0	0	0	0	0	0	0	0	0	0
<b>TOTAL</b>	<b>0</b>	<b>0</b>	<b>0</b>	<b>0</b>	<b>0</b>	<b>0</b>	<b>0</b>	<b>0</b>	<b>0</b>	<b>0</b>	<b>0</b>	<b>0</b>
Programa Educativo II												
GUANAJUATO	256	194	450	44	54	98	252	252	504	296	306	602
GUANAJUATO	79	125	204	35	53	88	178	244	422	213	297	510
GUANAJUATO	126	243	369	38	78	116	243	343	586	281	421	702
GUANAJUATO	32	104	136	11	39	50	91	285	346	102	294	396
GUANAJUATO	106	86	192	27	20	47	210	125	335	237	145	382
GUANAJUATO	132	203	335	26	35	61	155	247	402	181	282	463
GUANAJUATO	0	0	0	0	0	0	0	0	0	0	0	0
GUANAJUATO	24	19	43	14	12	26	63	56	119	77	68	145
GUANAJUATO	36	47	83	20	15	35	62	62	118	76	77	153
GUANAJUATO	240	291	531	29	14	43	139	228	428	217	242	489
GUANAJUATO	27	31	56	8	13	21	42	67	109	50	80	130
GUANAJUATO	53	44	97	9	15	24	45	57	97	61	60	121
GUANAJUATO	89	95	109	10	44	54	32	142	174	42	136	228
GUANAJUATO	30	21	51	19	11	30	38	19	57	57	30	87
GUANAJUATO	15	18	33	10	8	18	50	28	78	60	36	96
GUANAJUATO	21	48	69	18	29	47	41	63	104	59	92	151
GUANAJUATO	269	91	360	75	31	106	451	88	539	526	119	645
GUANAJUATO	24	68	92	3	19	22	86	102	188	89	121	210
GUANAJUATO	77	24	101	18	9	27	175	21	196	193	30	223
GUANAJUATO	29	15	44	10	5	15	60	35	95	70	40	110
GUANAJUATO	37	41	78	13	15	28	111	68	179	124	83	207
GUANAJUATO	0	0	0	0	0	0	0	0	0	0	0	0
GUANAJUATO	21	7	28	13	4	17	304	24	128	117	28	345
GUANAJUATO	18	4	22	9	3	12	99	29	128	108	32	140
GUANAJUATO	70	114	184	22	40	62	154	229	383	176	269	445
GUANAJUATO	45	73	118	13	11	24	117	130	247	130	141	271
GUANAJUATO	14	12	26	6	5	11	98	36	134	104	41	145
GUANAJUATO	39	49	88	22	16	38	104	104	208	126	120	246
GUANAJUATO	21	7	28	6	3	9	50	16	66	56	19	75
GUANAJUATO	8	1	9	2	1	3	7	1	8	9	2	11
GUANAJUATO	1	3	4	1	3	4	2	2	4	3	5	8
GUANAJUATO	1	12	13	1	3	3	2	9	11	3	11	14
GUANAJUATO	48	79	127	5	23	28	27	48	75	32	71	103
GUANAJUATO	23	57	80	7	12	19	34	44	78	41	56	97
GUANAJUATO	9	15	24	5	12	17	12	38	50	17	50	67
GUANAJUATO	17	43	60	13	24	37	14	48	62	27	72	99
GUANAJUATO	50	12	62	15	4	19	56	14	70	71	18	89
GUANAJUATO	16	4	20	3	0	3	15	2	17	18	2	20
GUANAJUATO	46	17	63	22	8	30	48	38	86	70	46	116
<b>TOTAL</b>	<b>2,157</b>	<b>2,408</b>	<b>4,573</b>	<b>627</b>	<b>725</b>	<b>1,352</b>	<b>3,658</b>	<b>3,461</b>	<b>7,119</b>	<b>4,285</b>	<b>4,186</b>	<b>8,471</b>

EFECTUACION EN NOTARIO PUBLICO																			
EFECTUACION EN ECONOMIA DE LA CONSTRUCCION																			
EFECTUACION EN VALUACION INMOBILIARIA																			
<b>TOTAL</b>																			
MAESTRIA EN PLANEAMIENTO URBANO REGIONAL																			
MAESTRIA EN RESTAURACION DE SITIOS Y MONUMENTOS																			
MAESTRIA EN ADMINISTRACION																			
MAESTRIA EN FISCAL																			
MAESTRIA EN ALTA GESTION (MAESTER IN MANAGEMENT)																			
MAESTRIA EN INGENIERIA QUIMICA (INTEGRACION DE PROCESOS)																			
MAESTRIA EN INGENIERIA (BIOLOGIA)																			
MAESTRIA EN CIENCIAS QUIMICAS (POSGRADO INSTITUCIONAL)																			
MAESTRIA EN GESTION E INNOVACION TECNOLÓGICA																			
MAESTRIA EN GESTION JURIDICO PENAL																			
MAESTRIA EN JUSTICIA CONSTITUCIONAL																			
MAESTRIA EN FILOSOFIA (ESTUDIOS HISTORICOS INTERDISCIPLINARIOS)																			
MAESTRIA EN HISTORIA (ESTUDIOS HISTORICOS INTERDISCIPLINARIOS)																			
MAESTRIA EN LINGÜISTICA HISPANOLINGÜÍSTICA																			
MAESTRIA EN CIENCIAS DEL AGUA																			
MAESTRIA EN DESARROLLO ORGANIZACIONAL																			
MAESTRIA EN ADMINISTRACION DE PERSONAL																			
MAESTRIA EN ARTES																			
MAESTRIA EN INVESTIGACION EDUCATIVA																			
MAESTRIA EN DESARROLLO COGNITIVO																			
MAESTRIA EN LINGÜISTICA APLICADA A LA ENSEÑANZA DEL INGLÉS																			
MAESTRIA EN ANALISIS POLITICO																			
MAESTRIA EN GESTION, DESARROLLO Y GOBIERNO																			
MAESTRIA EN ASTROFISICA																			
MAESTRIA EN ECONOMIA																			
<b>TOTAL</b>																			

DOCTORADO EN ARQUITECTURA																			
DOCTORADO EN ARTES																			
DOCTORADO EN CIENCIAS (BIOLOGIA TRADICIONAL)																			
DOCTORADO EN CIENCIAS (BIOLOGIA DIRECTO)																			
DOCTORADO EN CIENCIAS (INGENIERIA QUIMICA)																			
DOCTORADO EN QUIMICA																			
DOCTORADO EN CIENCIAS QUIMICAS (TRADICIONAL)																			
DOCTORADO EN CIENCIAS QUIMICAS (DIRECTO)																			
DOCTORADO EN FILOSOFIA (ASTROFISICA)																			
DOCTORADO INTERINSTITUCIONAL EN DERECHO																			
DOCTORADO EN ESTUDIOS JURIDICOS POLITICOS Y DE GOBIERNO																			
DOCTORADO EN CIENCIA Y TECNOLOGIA DEL AGUA																			
<b>TOTAL</b>																			
<b>TOTAL DEL CAMPUS</b>																			







MODALIDAD: NO ESCOLARIZADA

NOMBRE DEL CAMPUS: COLEGIO DEL NIVEL MEDIO SUPERIOR										MATRICULA																		
Nombre Programa n																												
TOTAL										0	0	0	0	0	0	0	0	0	0	0	0	0	0	0	0	0	0	
Programa Educativo n																												
TOTAL										0	0	0	0	0	0	0	0	0	0	0	0	0	0	0	0	0	0	
Programa Educativo n																												
TOTAL										0	0	0	0	0	0	0	0	0	0	0	0	0	0	0	0	0	0	0
Programa Educativo n																												
TOTAL										0	0	0	0	0	0	0	0	0	0	0	0	0	0	0	0	0	0	0
Programa Educativo n																												
TOTAL										0	0	0	0	0	0	0	0	0	0	0	0	0	0	0	0	0	0	0
Programa Educativo n																												
TOTAL DEL CAMPUS										0	0	0	0	0	0	0	0	0	0	0	0	0	0	0	0	0	0	0

*[Handwritten signature]*

*[Handwritten mark]*

NOMBRE DEL CAMPUS: CELAYA-SALVATIERRA

IMATRICULA

Programa Educativo n	5	26	31	2	18	20	0	0	0	0	0	0	0	0	0	0	0	0	0
Nombre Programa n	0	0	0	0	0	0	0	0	0	0	0	0	0	0	0	0	0	0	0
TOTAL	0	0	0	0	0	0	0	0	0	0	0	0	0	0	0	0	0	0	0
Programa Educativo n	0	0	0	0	0	0	0	0	0	0	0	0	0	0	0	0	0	0	0
TOTAL	0	0	0	0	0	0	0	0	0	0	0	0	0	0	0	0	0	0	0
Programa Educativo n	5	26	31	2	18	20	0	0	0	0	0	0	0	0	0	0	0	0	0
TOTAL	5	26	31	2	18	20	0	0	0	0	0	0	0	0	0	0	0	0	0
Programa Educativo n	0	0	0	0	0	0	0	0	0	0	0	0	0	0	0	0	0	0	0
TOTAL	0	0	0	0	0	0	0	0	0	0	0	0	0	0	0	0	0	0	0
Programa Educativo n	0	0	0	0	0	0	0	0	0	0	0	0	0	0	0	0	0	0	0
TOTAL	0	0	0	0	0	0	0	0	0	0	0	0	0	0	0	0	0	0	0
Programa Educativo n	0	0	0	0	0	0	0	0	0	0	0	0	0	0	0	0	0	0	0
TOTAL	0	0	0	0	0	0	0	0	0	0	0	0	0	0	0	0	0	0	0
Programa Educativo n	0	0	0	0	0	0	0	0	0	0	0	0	0	0	0	0	0	0	0
TOTAL	0	0	0	0	0	0	0	0	0	0	0	0	0	0	0	0	0	0	0
Programa Educativo n	5	26	31	2	18	20	0	0	0	0	0	0	0	0	0	0	0	0	0
TOTAL DEL CAMPUS	5	26	31	2	18	20	0	0	0	0	0	0	0	0	0	0	0	0	0

*(Handwritten signature)*

*(Handwritten signature)*





NOMBRE DE CAMPUS: IRAPUATO-SALAMANCA

MATRICULA


NOMBRE DE CAMPUS	DIVISION DE CIENCIAS DE LA VIDA	MENCION	SEMESTRES		SEMESTRES		SEMESTRES		SEMESTRES		SEMESTRES	
			1	2	3	4	5	6	7	8	9	10
LICENCIATURA EN ENFERMERIA Y OBSTETRICA (ABERTA)	DIVISION DE CIENCIAS DE LA VIDA	IRAPUATO	4	22	26	3	15	18	0	0	0	0
			TOTAL	4	22	26	3	15	18	0	0	0
Programa Educativo n			0	0	0	0	0	0	0	0	0	
TOTAL			0	0	0	0	0	0	0	0	0	
LICENCIATURA EN ENFERMERIA Y OBSTETRICA (ABERTA)	DIVISION DE CIENCIAS DE LA VIDA	IRAPUATO	0	0	0	0	0	0	0	0	0	0
			TOTAL	0	0	0	0	0	0	0	0	0
Programa Educativo n			0	0	0	0	0	0	0	0	0	
TOTAL			0	0	0	0	0	0	0	0	0	
LICENCIATURA EN ENFERMERIA Y OBSTETRICA (ABERTA)	DIVISION DE CIENCIAS DE LA VIDA	IRAPUATO	0	0	0	0	0	0	0	0	0	0
			TOTAL	0	0	0	0	0	0	0	0	0
Programa Educativo n			0	0	0	0	0	0	0	0	0	
TOTAL			0	0	0	0	0	0	0	0	0	
LICENCIATURA EN ENFERMERIA Y OBSTETRICA (ABERTA)	DIVISION DE CIENCIAS DE LA VIDA	IRAPUATO	4	22	26	3	15	18	0	0	0	0
			TOTAL	4	22	26	3	15	18	0	0	0
Programa Educativo n			4	22	26	3	15	18	0	0	0	
TOTAL DEL CAMPUS			4	22	26	3	15	18	0	0	0	

*[Handwritten signature]*

NOMBRE DEL CAMPUS: LEÓN	MATRÍCULA											
Nombre Programa n	0	0	0	0	0	0	0	0	0	0	0	0
TOTAL	0	0	0	0	0	0	0	0	0	0	0	0
Programa Educativo n	0	0	0	0	0	0	0	0	0	0	0	0
TOTAL	0	0	0	0	0	0	0	0	0	0	0	0
Programa Educativo n	0	0	0	0	0	0	0	0	0	0	0	0
TOTAL	0	0	0	0	0	0	0	0	0	0	0	0
Programa Educativo n	0	0	0	0	0	0	0	0	0	0	0	0
TOTAL	0	0	0	0	0	0	0	0	0	0	0	0
Programa Educativo n	0	0	0	0	0	0	0	0	0	0	0	0
TOTAL	0	0	0	0	0	0	0	0	0	0	0	0
Programa Educativo n	0	0	0	0	0	0	0	0	0	0	0	0
TOTAL	0	0	0	0	0	0	0	0	0	0	0	0
Programa Educativo n	0	0	0	0	0	0	0	0	0	0	0	0
TOTAL	0	0	0	0	0	0	0	0	0	0	0	0
TOTAL MATRÍCULA NO ESCOLARIZADA	9	48	57	5	33	38	0	0	0	0	5	38
TOTAL DEL CAMPUS	0	0	0	0	0	0	0	0	0	0	0	0

TOTAL MATRÍCULA INSTITUCIÓN 9,577 32,464 22,043 4,038 4,863 8,901 13,382 14,286 27,668 17,420 19,149 36,569

  
 NOMBRE Y FIRMA DEL DIRECTOR DE ASUNTOS ACADÉMICOS  
 MTRO. FRANCISCO JAVIER PÉREZ ARREDONDO

  
 NOMBRE Y FIRMA DEL RESPONSABLE DE LA CAPTURA  
 MTW. ERICK EDUARDO CERVANTES PALACIOS

NOMBRE DEL CAMPUS: LEON


MATRÍCULA

NOMBRE DEL CAMPUS	ESPECIALIDAD	MATERIA	ASIGNANTES		MATERIALES		MATERIALES		MATERIALES		MATERIALES		MATERIALES		MATERIALES		MATERIALES	
			M	N	M	N	M	N	M	N	M	N	M	N	M	N	M	N
Programa Educativo n			0	0	0	0	0	0	0	0	0	0	0	0	0	0	0	0
TOTAL			0	0	0	0	0	0	0	0	0	0	0	0	0	0	0	0
Programa Educativo n			0	0	0	0	0	0	0	0	0	0	0	0	0	0	0	0
TOTAL			0	0	0	0	0	0	0	0	0	0	0	0	0	0	0	0
Programa Educativo n			0	0	0	0	0	0	0	0	0	0	0	0	0	0	0	0
TOTAL			0	0	0	0	0	0	0	0	0	0	0	0	0	0	0	0
Programa Educativo n			0	0	0	0	0	0	0	0	0	0	0	0	0	0	0	0
TOTAL			0	0	0	0	0	0	0	0	0	0	0	0	0	0	0	0
Programa Educativo n			0	0	0	0	0	0	0	0	0	0	0	0	0	0	0	0
TOTAL			0	0	0	0	0	0	0	0	0	0	0	0	0	0	0	0
Programa Educativo n			0	0	0	0	0	0	0	0	0	0	0	0	0	0	0	0
TOTAL			0	0	0	0	0	0	0	0	0	0	0	0	0	0	0	0
TOTAL DEL CAMPUS			0	0	0	0	0	0	0	0	0	0	0	0	0	0	0	0
TOTAL MATRÍCULA NO ESCOLARIZADA			9	48	57	5	33	38	0	0	0	0	0	0	0	0	0	38

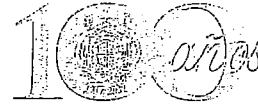
TOTAL MATRÍCULA INSTITUCIÓN 9,577 12,464 22,041 4,038 4,863 8,901 13,382 14,286 27,668 17,420 19,149 36,569

NOMBRE Y FIRMA DEL DIRECTOR DE ASUNTOS ACADÉMICOS  
 MTRD. FRANCISCO JAVIER PÉREZ ARREDONDO

NOMBRE Y FIRMA DEL RESPONSABLE DE LA CAPTURA  
 MTRV. ERICK EDUARDO CERVANTES PALACIOS



UNIVERSIDAD MICHOACANA  
DE  
SAN NICOLAS DE HIDALGO



UNIVERSIDAD MICHOACANA  
DE SAN NICOLÁS DE HIDALGO  
*Cuna de héroes, crisol de pensadores*

**RECTORÍA**  
Secretaría Particular  
Memorando No. 1697/2015

*2015, Año del Generalísimo José María Morelos y Pavón*


Morelia, Mich., a 9 de diciembre de 2015.

**Mtro. Javier Alcántar Hernández**  
Contralor de la Universidad  
Presente

Por instrucciones del Dr. Medardo Serna González, Rector de nuestra Máxima Casa de Estudios, me permito enviar a Usted para su conocimiento y efectos consecuentes, el Informe de Resultados de la Auditoría Externa a la Matricular del Segundo Informe Semestral 2015 de esta Casa de Estudios, realizada por la Asociación Mexicana de Órganos de Control y Vigilancia en Instituciones de Educación Superior, A.C.

Atentamente  
El Secretario Particular de la Rectoría

**Dr. Ricardo Miguel Pérez Munguía**



c.c.p.- Dr. Carlos Alberto León Patiño, Director de la Comisión de Planeación Universitaria, para su conocimiento.-  
c.c.p.- Dr. Apolinar Cortés, Director de Control Escolar, para su conocimiento.-  
c.c.p.- Mtro. Juan Carlos Gómez Revuelta, Coordinador de Transparencia Universitaria, para su conocimiento.-

RMPM/irf

Toluca, Estado de México, a 03 de diciembre de 2015  
Oficio: AMOCVIES 227/2015

Asunto: Se envía Informe de Resultados de Auditoría Externa al  
Segundo Informe Semestral de Matrícula 2015.

**DR. MEDARDO SERNA GONZÁLEZ**  
**RECTOR DE LA UNIVERSIDAD MICHOACANA DE SAN NICOLÁS DE HIDALGO**

**PRESENTE**

Me es grato saludarle cordialmente y enviarle, con el presente, el Informe de Resultados de la Auditoría Externa a la Matrícula del Segundo Informe Semestral 2015 de su Institución, realizada por la Asociación Mexicana de Órganos de Control y Vigilancia en Instituciones de Educación Superior, A.C. (AMOCVIES, A.C.), a través de uno de sus miembros asociados.

De conformidad con el tercer párrafo del artículo 1 y la fracción III del artículo 40 del Presupuesto de Egresos de la Federación para el ejercicio 2015, las instituciones públicas de educación superior deberán enviar a la Cámara de Diputados (Presidencia de la Mesa Directiva de la actual Legislatura Federal) y a la Secretaría de Educación Pública (Dirección General de Educación Superior Universitaria DGESU/SES/SEP) la siguiente documentación:

1. Informe de Resultados de la Auditoría a la Matrícula del Segundo Informe Semestral 2015 (documento anexo).
2. Informe Semestral Específico sobre la ampliación de la matrícula del segundo semestre 2015 y su explicación (elaborado por la Institución).
3. Formato "Informe de Matrícula" emitido por la DGESU/SES/SEP (llenado por la Institución).


Agradezco a Usted la confianza que nos depositó para la realización de esta revisión, reiterándole la seguridad de haber desarrollado un trabajo profesional, imparcial y objetivo, así como nuestro compromiso de continuar sumando esfuerzos en beneficio de nuestras Instituciones de Educación Superior.

Sin otro particular, sirva la presente para agradecer su atención y consideración respetuosa.

Atentamente

*"Integridad, Servicio y Beneficio en las Instituciones de Educación Superior"*

**M. en A. Ignacio Gutiérrez Padilla**  
**Presidente del Consejo Directivo de la AMOCVIES, A.C.**



Anexo: Informe de Resultados de Auditoría Externa a la Matrícula del Segundo Informe Semestral 2015.

c.c.p. Dirección General de Educación Superior Universitaria, Subsecretaría de Educación Superior, SEP, Presente.  
c.c.p. Archivo.



**Asociación Mexicana de Órganos de Control y Vigilancia en  
Instituciones de Educación Superior, A. C.**

ANIVERSARIO

**DR. MEDARDO SERNA GONZÁLEZ  
RECTOR DE LA UNIVERSIDAD  
MICHUACANA DE SAN NICOLÁS DE HIDALGO  
P R E S E N T E:**

Con base en las disposiciones del Presupuesto de Egresos de la Federación para el Ejercicio 2015; las consideraciones en relación a la matrícula emitidas por la SEP y su solicitud para que la AMOCVIES, A.C. auditara el Segundo informe semestral de matrícula y su variación con respecto al año anterior, la Universidad Autónoma de Nayarit fue designada como Auditor Externo AMOCVIES, A.C. para efectuar la auditoría a la matrícula de la Universidad Michoacana de San Nicolás de Hidalgo.


**OBJETIVO**

Verificar la confiabilidad de los datos reportados en los informes de matrícula del Segundo semestre en cumplimiento de las disposiciones que aplican del artículo 40 fracción III del Presupuesto de Egresos de la Federación para el ejercicio fiscal 2015.

**ALCANCES**

Recibida la información de la matrícula conforme a las indicaciones y formatos determinados por la SEP, cuyo contenido es responsabilidad de la Comisión de Planeación Universitaria, se analizó de la siguiente manera.

- I. Se revisó el cálculo de la muestra representativa de los expedientes de alumnos con base en la fórmula proporcionada por AMOCVIES, A.C. La estratificación se realizó por programa educativo. El total de matrícula de la universidad reportado en el informe DGESEU-SEP es de 50,313 alumnos y la muestra que se revisó es de 96 expedientes.
- II. La auditoría consistió en la confrontación de la evidencia que soporta las cifras de la matrícula reportadas en el Segundo informe semestral de matrícula con base en el esquema determinado por la AMOCVIES, A.C., comprometiéndose a presentar los resultados de dicha auditoría externa con todo profesionalismo, imparcialidad y objetividad.



# Asociación Mexicana de Órganos de Control y Vigilancia en Instituciones de Educación Superior, A. C.

ANIVERSARIO

## RESULTADOS

### 1. Soporte de aspirantes a la Institución

Los programas educativos de la Institución cuentan con soporte documental en formato electrónico de los aspirantes registrados en el Informe DGESEU-SEP.

### 2. Análisis de duplicidad de alumnos registrados en la base de datos

El 100% de los alumnos registrados 50,313 no presenta duplicidad.

### 3. Concordancia entre las cifras del Informe DGESEU-SEP y la base de datos de Servicios Escolares.

Se encontró un 100% de concordancia entre las cifras de matrícula reportada en el Informe DGESEU-SEP (aspirantes, nuevo ingreso, reingreso y matrícula total) con la base de datos de la matrícula de la Dirección de Control Escolar.

### 4. Concordancia entre las cifras de género del Informe DGESEU-SEP y la base de datos de Servicios Escolares.

Existe concordancia entre las cifras de género del Informe DGESEU-SEP y la base de datos de Servicios Escolares.

### 5. Concordancia entre las cifras del Informe DGESEU-SEP y la Estadística 911 (sólo en la auditoría del segundo semestre; en el caso del informe del primer semestre, indicar N/A en este resultado).

Se encontró un 100% de concordancia entre las cifras de matrícula reportada en el Informe DGESEU-SEP (aspirantes, nuevo ingreso, reingreso y matrícula total) con la estadística 911.

### 6. Concordancia entre las cifras de género (hombre/mujer) del Informe DGESEU-SEP y la Estadística 911.

Existe concordancia entre las cifras de género del Informe DGESEU-SEP y la Estadística 911.





Asociación Mexicana de Órganos de Control y Vigilancia en  
Instituciones de Educación Superior, A. C.

ANIVERSARIO

7. Revisión de expedientes de alumnos registrados

Los expedientes de los alumnos de la muestra revisada cuentan con el 100% de los documentos señalados en la normativa correspondiente.

8. Resumen de matrícula

Resumen de matrícula reportada con base en el informe DGESU-SEP y fecha de corte al 30 de septiembre de 2015.

Resumen de la Matrícula al 30 de Septiembre del 2015


Nivel	Matrícula de Nuevo Ingreso	Matrícula de Reingreso	Total
Media superior	4079	5746	9825
TSU/PA	301	650	951
Licenciatura	8392	29457	37849
Especialidad	54	105	159
Maestría	235	826	1061
Doctorado	99	369	468
<b>Total Matrícula Institución</b>	<b>13160</b>	<b>37153</b>	<b>50313</b>

9. Variación de la matrícula

Se encontró que la variación entre los indicadores de matrícula de la Universidad Michoacana de San Nicolás de Hidalgo a la fecha de corte con respecto al año anterior septiembre 2014 a septiembre 2015 es por la cantidad de 2,138 alumnos, como se muestra en el cuadro siguiente:

Nivel	Matrícula Total al 30 de Septiembre del 2015	Matrícula Total al 30 de Septiembre del 2014	Variación
Media superior	9825	9165	660
TSU/PA	951	980	-29
Licenciatura	37849	36488	1361
Especialidad	159	167	-8
Maestría	1061	1017	44
Doctorado	468	358	110
<b>Total Matrícula Institución</b>	<b>50313</b>	<b>48175</b>	<b>2138</b>

Porcentaje de variación global de la matrícula: 4.44%



# Asociación Mexicana de Órganos de Control y Vigilancia en Instituciones de Educación Superior, A. C.

ANIVERSARIO

## CONCLUSIÓN

De acuerdo al objetivo de revisión, se desprende que la información emitida por la Universidad Michoacana de San Nicolás de Hidalgo es razonablemente confiable, determinando, en promedio, un 100% de concordancia entre los datos contenidos en el Segundo informe semestral de matrícula 2015 en consideración al Artículo 40 fracción III del Presupuesto de Egresos de la Federación 2015 y las evidencias presentadas por la Institución.

La auditoría a la matrícula de la Universidad Michoacana de San Nicolás de Hidalgo, se llevó a cabo de conformidad con las Normas de Auditoría para Atestiguar. Dichas normas exigen que cumplamos con los requisitos de ética, así como que planifiquemos y ejecutemos la auditoría con el fin de obtener una seguridad razonable sobre la información que se reportará a la SEP.

Morelia, Michoacán., 27 de Noviembre de 2015

ATENTAMENTE

  
M. en A. Ignacio Gutiérrez Padilla  
Presidente del Consejo Directivo de la  
AMOCVIES, A. C.

  
Asociación Mexicana de Órganos de Control y Vigilancia en Instituciones de Educación Superior, A. C.  
AMOCVIES  
PRESIDENCIA

  
C.P. Francisco Javier Cobos Barrón  
Director de la Unidad de Control y Evaluación  
de la  
Universidad Autónoma de Nayarit

INFORME DE MATRÍCULA

NOMBRE DE LA INSTITUCIÓN: UNIVERSIDAD MICHOACANA DE SAN NICOLÁS DE HIDALGO

FECHA DE CAPTURA: 6 DE NOVIEMBRE DE 2015

Informe Reportado del Semestre:	
1°	2°
15-jul-15	15-dic-15

Informe Trimestral Reportado			
1°	2°	3°	4°
15-abr-15	15-jul-15	15-oct-15	15-feb-16

MODALIDAD: ESCOLARIZADA

NOMBRE DEL CAMPUS: MORELIA

NIVEL	ESCUELA / FACULTAD / CENTRO / DES	MUNICIPIO		ASPIRANTES		NUEVO INGRESO		REINGRESO		MATRÍCULA TOTAL					
		H	M	Total	H	M	Total	H	M	Total					
MEDIA SUPERIOR	BACHILLERATO	ESC. PIER. MELCHOR OCAÑO	MORELIA <sup>(u)</sup>	236	253	489	236	253	489	391	366	757	627	619	1,246
	BACHILLERATO	ESC. PIER. JOSE MA MORELOS	MORELIA <sup>(u)</sup>	223	240	463	223	240	463	321	339	660	544	579	1,123
	BACHILLERATO	ESC. PIER. ISAAC CARRERA	MORELIA <sup>(u)</sup>	281	228	509	281	228	509	329	269	598	610	497	1,107
	BACHILLERATO	COLEGIO DE SAN NICOLÁS	MORELIA <sup>(u)</sup>	521	555	1,076	317	361	678	486	582	1,068	803	943	1,746
	BACHILLERATO	ESC. PIER. PASCUAL ORTIZ RUBIO	MORELIA <sup>(u)</sup>	430	453	883	430	453	883	578	624	1,202	1,008	1,077	2,085
	BACHILLERATO	ESC. PIER. GAL. LÓPEZ CARREÑAS	URUAPAN <sup>(u)</sup>	295	289	584	211	203	414	247	284	531	458	487	945
	BACHILLERATO	ESC. PIER. LIC. EDUARDO RUIZ	URUAPAN <sup>(u)</sup>	272	371	643	272	371	643	408	572	980	680	893	1,573
	TOTAL			2,258	2,389	4,647	1,970	2,109	4,079	2,760	2,986	5,746	4,730	5,095	9,825

NIVEL	ESCUELA / FACULTAD / CENTRO / DES	MUNICIPIO		ASPIRANTES		NUEVO INGRESO		REINGRESO		MATRÍCULA TOTAL					
		H	M	Total	H	M	Total	H	M	Total					
TÉCNICO EN ENFERMERÍA	ESC. DE ENFERMERÍA	MORELIA		127	353	480	84	217	301	166	484	650	250	701	951
		TOTAL		127	353	480	84	217	301	166	484	650	250	701	951

LICENCIATURA

NIVEL	ESCUELA / FACULTAD / CENTRO / DES	MUNICIPIO		ASPIRANTES		NUEVO INGRESO		REINGRESO		MATRÍCULA TOTAL					
		H	M	Total	H	M	Total	H	M	Total					
LICENCIATURA	ESC. DE CIENCIAS AGROPECUARIAS	APATZINGÁN		0	0	0	0	0	0	2	1	3	2	1	3
		URUAPAN		627	223	850	241	88	329	313	101	414	554	189	743
		APATZINGÁN		0	0	0	0	0	0	0	16	7	23	16	16
		MORELIA		41	41	82	31	28	59	104	65	169	135	93	228
		MORELIA		0	0	0	0	0	0	0	0	0	0	0	0
		MORELIA		0	0	0	0	0	0	0	0	0	0	0	0
		MORELIA		0	0	0	0	0	0	0	0	0	0	0	0
		MORELIA		393	273	666	246	200	446	1,021	510	1,531	1,267	710	1,977
		MORELIA		500	792	1,292	257	412	669	1,126	1,642	2,768	1,383	2,054	3,437
		URUAPAN		0	0	0	0	0	0	49	17	66	49	17	66
		URUAPAN		0	0	0	0	0	0	80	28	108	80	28	108
		URUAPAN		0	0	0	0	0	0	330	149	479	330	149	479
		URUAPAN		0	0	0	0	0	0	373	96	469	373	96	469
		URUAPAN		0	0	0	0	0	0	43	10	53	43	10	53
		MORELIA		186	145	331	103	73	176	308	138	466	411	231	642
MORELIA		0	0	0	1	1	2	262	395	657	263	396	659		
MORELIA		0	0	0	0	0	0	0	0	0	0	0	0		
MORELIA		194	236	430	98	129	227	319	378	697	417	507	924		
MORELIA		2	0	2	2	2	4	4	5	9	6	5	11		
MORELIA		131	48	179	86	27	113	129	51	180	215	78	293		
MORELIA		0	0	0	0	0	0	418	573	991	418	573	991		
MORELIA		0	0	0	0	0	0	0	0	0	0	0	0		
MORELIA		640	923	1,563	568	477	845	301	401	702	669	878	1,547		
MORELIA		7	19	26	7	15	22	6	33	39	13	48	61		
MORELIA		717	933	1,650	337	461	798	1,320	1,776	3,296	1,857	2,237	4,094		
MORELIA		116	89	205	81	63	144	260	204	464	341	267	608		
MORELIA		338	942	1,280	114	336	450	480	1,455	1,935	594	1,791	2,385		
MORELIA		40	30	70	25	18	43	79	53	132	104	71	175		
MORELIA		95	52	147	72	42	114	136	135	331	268	177	445		
MORELIA		0	0	0	0	0	0	62	75	137	62	75	137		
MORELIA		620	120	740	377	80	457	1,147	189	1,336	1,524	269	1,793		
MORELIA		110	13	123	38	6	44	174	17	191	212	23	235		
MORELIA		180	35	215	66	11	77	174	49	223	240	60	300		

LICENCIATURA EN INGENIERIA MECANICA	FAC DE INGENIERIA MECANICA	MORELIA	333	17	350	182	13	195	488	25	513	670	38	708
LICENCIATURA EN INGENIERIA EN ENERGIA Y SUSTENTABILIDAD	FAC DE ING EN TEC DE LA MADERA	MORELIA	12	7	19	4	2	6	0	0	0	4	2	6
LICENCIATURA EN INGENIERIA EN ENERGIA Y SUSTENTABILIDAD	FAC DE INGENIERIA ELECTRICA	MORELIA	19	10	29	7	3	10	0	0	0	7	3	10
LICENCIATURA EN INGENIERIA EN ENERGIA Y SUSTENTABILIDAD	FAC DE INGENIERIA MECANICA	MORELIA	20	7	27	8	1	9	0	0	0	8	1	9
LICENCIATURA EN INGENIERIA EN ENERGIA Y SUSTENTABILIDAD	FAC DE INGENIERIA QUIMICA	MORELIA	17	4	21	7	2	9	0	0	0	7	2	9
LICENCIATURA EN INGENIERIA EN INNOVACION TECNOLOGICA DE MATERIALES	FAC DE ING EN TEC DE LA MADERA	MORELIA	20	15	35	4	3	7	0	0	0	4	3	7
LICENCIATURA EN INGENIERIA EN INNOVACION TECNOLOGICA DE MATERIALES	FAC DE INGENIERIA MECANICA	MORELIA	7	3	10	3	2	5	0	0	0	3	2	5
LICENCIATURA EN INGENIERIA EN INNOVACION TECNOLOGICA DE MATERIALES	FAC DE INGENIERIA QUIMICA	MORELIA	10	4	14	6	2	8	0	0	0	6	2	8
LICENCIATURA EN INGENIERIA EN INNOVACION TECNOLOGICA DE MATERIALES	INST QUIMICOQUIMICAS	MORELIA	7	3	10	3	2	5	0	0	0	3	2	5
LICENCIATURA EN INGENIERIA EN INNOVACION TECNOLOGICA DE MATERIALES	INST. DE INVEST. METALURGICAS	MORELIA	18	7	25	9	1	10	0	0	0	9	1	10
LICENCIATURA EN BIOTECNOLOGIA	FAC DE BIOLOGIA	MORELIA	218	243	461	8	7	15	0	0	0	8	7	15
LICENCIATURA EN BIOTECNOLOGIA	FAC DE MED. VETERINARIA Y ZOO	MORELIA	4	8	12	3	5	8	0	0	0	3	5	8
LICENCIATURA EN BIOTECNOLOGIA	FACTULTAD DE QUIMICOFARMACOBIOLOGIA	MORELIA	10	11	21	4	4	8	0	0	0	4	4	8
LICENCIATURA EN BIOTECNOLOGIA	INST. DE INV. QUIMICOQUIMICAS	MORELIA	22	29	51	8	20	28	0	0	0	8	20	28
LICENCIATURA EN BIOTECNOLOGIA	INST. DE INVEST. DE REC. NATUR	MORELIA	10	10	20	6	3	9	0	0	0	6	3	9
LICENCIATURA EN BIOTECNOLOGIA	INST. INV. AGROP. Y FORESTALES	MORELIA	11	16	27	7	10	17	0	0	0	7	10	17
LICENCIATURA EN INGENIERIA AMBIENTAL	FAC DE BIOLOGIA	MORELIA	9	13	22	6	7	13	0	0	0	6	7	13
LICENCIATURA EN INGENIERIA AMBIENTAL	FAC DE INGENIERIA QUIMICA	MORELIA	47	57	104	7	4	11	0	0	0	7	4	11
LICENCIATURA EN INGENIERIA AMBIENTAL	FACTULTAD DE QUIMICOFARMACOBIOLOGIA	MORELIA	13	9	22	8	5	13	0	0	0	8	5	13
LICENCIATURA EN INGENIERIA AMBIENTAL	INST. DE INVEST. DE REC. NATUR	MORELIA	12	11	23	6	7	13	0	0	0	6	7	13
LICENCIATURA EN INGENIERIA AMBIENTAL	INST. INV. AGROP. Y FORESTALES	MORELIA	11	12	23	8	5	13	0	0	0	8	5	13
LICENCIATURA EN MUSICA E INSTRUMENTISTA	ESC. POPULAR DE BELLAS ARTES	MORELIA	11	4	15	9	5	14	42	13	55	51	18	69
LICENCIATURA EN LENGUA Y LITERATURAS HISPANICAS	ESC. DE LENGUA Y LITERATURAS H	MORELIA	33	95	128	21	68	89	62	144	206	83	212	295
LICENCIATURA EN COMUNICACION	ESC. DE LENGUA Y LITERATURAS H	MORELIA	81	131	212	13	18	31	2	11	13	15	29	44
LICENCIATURA EN MUSICA OPCION COMPOSICION	ESC. POPULAR DE BELLAS ARTES	MORELIA	3	1	3	3	0	3	10	3	13	3	3	16
LICENCIATURA EN MUSICA OPCION DIRECCION CORAL	ESC. POPULAR DE BELLAS ARTES	MORELIA	1	1	2	1	2	3	2	3	5	3	5	8
LICENCIATURA EN PSICOLOGIA	FACTULTAD DE PSICOLOGIA	MORELIA	113	330	443	39	121	160	93	330	423	132	451	583
LICENCIATURA EN SALUD PUBLICA	ESC. DE ENFERMERIA Y SALUD PUB	MORELIA	60	189	249	39	90	129	185	348	533	224	438	662
LICENCIATURA EN SALUD PUBLICA	ESC. POPULAR DE BELLAS ARTES	MORELIA	12	16	28	10	12	22	11	23	34	21	35	56
LICENCIATURA EN INGENIERO ELECTRICISTA	FAC DE INGENIERIA ELECTRICA	MORELIA	88	3	91	46	0	46	196	14	210	242	14	256
LICENCIATURA INGENIERO EN TECNOLOGIA DE LA MADERA	FAC DE ING EN TEC DE LA MADERA	MORELIA	33	161	491	20	9	29	44	20	64	64	29	93
LICENCIATURA MEDICO CIRUJANO Y PARTERO	FAC DE CS. MEDICAS Y BIOLÓGIC	MORELIA	1,429	1,943	3,372	221	283	504	962	935	1,897	1,183	1,218	2,401
LICENCIATURA MEDICO VETERINARIO ZOOTECNISTA	FAC. DE MED. VETERINARIA Y ZOO	MORELIA	392	218	610	206	136	342	654	355	1,009	860	491	1,351
LICENCIATURA QUIMICO FARMACOBIOLOGO	FACTULTAD DE QUIMICOFARMACOBIOLOGIA	MORELIA	407	561	968	171	244	415	829	1,140	1,969	1,000	1,384	2,384
LICENCIATURA COMUN (ESCUELA CIENCIAS AGROPECUARIAS)	ESC. DE CIENCIAS AGROPECUARIAS	APAZTIZINGAN	20	7	27	17	4	21	44	14	58	61	18	79
TOTAL			8,636	9,508	18,144	3,754	3,876	7,630	13,229	13,115	26,344	16,983	16,991	33,974
ESPECIALIDAD														
ESPECIALIDAD EN DERECHO PROCESAL	FAC. DE DERECHO Y CS. SOCIALES	MORELIA	0	0	0	0	0	0	4	2	6	4	2	6
ESPECIALIDAD EN IMPARTICION Y ADMON. DE JUSTICIA	FAC. DE DERECHO Y CS. SOCIALES	MORELIA	0	0	0	0	0	0	9	5	14	9	5	14
ESPECIALIDAD EN DERECHO PENAL	FAC. DE DERECHO Y CS. SOCIALES	MORELIA	0	0	0	0	0	0	3	4	7	3	4	7
ESPECIALIDAD EN RESTAURACION DE SITIOS Y MONUMENTOS	FAC. DE ARQUITECTURA	MORELIA	2	6	8	2	6	8	3	2	5	5	8	13
ESPECIALIDAD EN ENDODONCIA	FAC. DE ODONTOLOGIA	MORELIA	5	8	13	5	8	13	3	9	12	8	17	25
ESPECIALIDAD EN ORTODONCIA	FAC. DE ODONTOLOGIA	MORELIA	7	12	19	5	7	12	8	12	28	14	26	40
ESPECIALIDAD EN MEDICINA FAMILIAR	FAC. DE CS. MEDICAS Y BIOLÓGIC	MORELIA	6	7	13	6	7	13	9	17	25	14	24	38
ESPECIALIDAD EN PEDIATRIA	FAC. DE CS. MEDICAS Y BIOLÓGIC	MORELIA	6	2	8	6	2	8	5	3	8	11	5	16
TOTAL			26	35	61	24	30	54	44	61	105	68	91	159
MAESTRIA														
MAESTRIA EN ADMINISTRACION	FAC DE CONTRIBUORA Y CS. ADMINIS	MORELIA	6	7	13	4	4	8	32	40	72	36	44	80
MAESTRIA EN ARQUITECTURA, INVESTIGACION Y RESTAURACION DE SITIOS Y MONUMENTOS	FAC. DE CS. MEDICAS Y BIOLÓGIC	MORELIA	13	11	24	5	4	9	1	2	3	6	6	12
MAESTRIA EN CIENCIAS DE LA SALUD	FAC. DE INV. QUIMICOBIOLÓGICAS	MORELIA	0	0	0	0	0	0	11	16	27	11	16	27
MAESTRIA EN CIENCIAS EN BIOLOGIA EXPERIMENTAL	INST. DE INV. QUIMICOBIOLÓGICAS	MORELIA	5	5	10	5	5	10	8	24	32	13	29	42

*[Handwritten signature and initials]*



DOCTORADO EN CS. BIOLOGÍA EXPERIMENTAL	INST. DE INV. QUIMICOBIOLOGICAS	MORELIA	3	2	5	3	2	5	8	8	16	11	10	21
DOCTORADO EN CIENCIAS BIOLÓGICAS OPCIÓN BIOTECNOLOGÍA ALIMENTARIA	FAC. DE QUIMICOFARMACOBIOLOGIA	MORELIA	0	0	0	0	0	0	2	2	4	2	2	4
DOCTORADO EN CIENCIAS BIOLÓGICAS OPCIÓN CIENCIAS AGROPECUARIAS, FORESTALES Y AMBIENTALES	INST. INV. AGROP. Y FORESTALES	MORELIA	2	0	2	2	0	2	9	3	12	11	3	14
DOCTORADO EN CIENCIAS BIOLÓGICAS OPCIÓN EN BIOTECNOLOGÍA MOLECULAR AGROPECUARIA	FAC. DE MED. VETERINARIA Y ZOO	MORELIA	1	1	2	1	1	2	4	6	10	5	7	12
DOCTORADO EN CIENCIAS BIOLÓGICAS OPCIÓN EN CONSERVACIÓN Y RECURSOS NATURALES	FAC. DE BIOLOGIA	MORELIA	1	1	2	1	1	2	9	6	15	10	7	17
DOCTORADO EN CIENCIAS BIOLÓGICAS OPCIÓN RECURSOS BIOTICOS	INST. DE INVEST. DE REC. NATUR	MORELIA	1	0	1	1	0	1	3	3	6	4	3	7
DOCTORADO EN CIENCIAS DE NEGOCIOS INTERNACIONALES	INST. DE INVEST. ECON. Y EMPRE	MORELIA	6	6	12	0	0	18	18	35	18	17	35	35
DOCTORADO EN CIENCIAS DEL DESARROLLO REGIONAL	INST. DE INVEST. ECON. Y EMPRE	MORELIA	0	0	0	0	0	10	10	20	10	10	20	20
DOCTORADO EN CIENCIAS EN INGENIERIA FÍSICA	FAC. DE CIENCIAS FISICO-MATEMATICAS	MORELIA	2	0	2	2	0	2	1	4	5	3	4	7
DOCTORADO EN CIENCIAS EN INGENIERIA QUÍMICA	FAC. DE INGENIERIA QUÍMICA	MORELIA	2	2	4	2	1	3	25	14	39	27	15	42
DOCTORADO EN CIENCIAS EN INGENIERIA ELECTRICA EN SISTEMAS COMPUTACIONALES	FAC. ING. ELECTRICA	MORELIA	2	0	2	2	0	2	2	0	2	4	0	4
DOCTORADO EN CIENCIAS EN INGENIERIA ELECTRICA OPCIÓN SISTEMAS DE CONTROL	FAC. ING. ELECTRICA	MORELIA	2	0	2	1	0	1	3	0	3	4	0	4
DOCTORADO EN CIENCIAS EN INGENIERIA MECANICA	FAC. DE INGENIERIA MECANICA	MORELIA	0	0	0	0	0	0	22	2	24	22	2	24
DOCTORADO EN CIENCIAS EN METALURGIA Y CIENCIAS DE LOS MATERIALES	INST. DE INVEST. METALURGICAS	MORELIA	6	2	8	5	1	6	30	9	39	35	10	45
DOCTORADO EN CIENCIAS QUÍMICAS	INST. DE INV. QUIMICOBIOLOGICAS	MORELIA	3	2	5	3	2	5	7	1	8	10	3	13
DOCTORADO EN DESARROLLO SUSTENTABLE	FAACULTAD DE ECONOMIA	MORELIA	7	8	15	7	8	15	3	6	9	9	14	24
DOCTORADO EN DERECHO	FAACULTAD DE DERECHO Y CS. SOCIALES	MORELIA	5	4	9	4	2	6	0	0	0	4	2	6
DOCTORADO EN FILOSOFIA	INSTITUTO DE INV. FILOSOFICAS	MORELIA	5	5	10	5	4	9	7	8	15	12	12	24
DOCTORADO EN FISICA	INST. DE FISICA Y MATEMATICAS	MORELIA	6	1	7	1	1	2	17	3	20	18	4	22
DOCTORADO EN HISTORIA	INST. DE INVEST. HISTORICAS	MORELIA	13	9	22	10	8	18	11	6	17	21	14	35
DOCTORADO EN CIENCIAS EN INGENIERIA ELECTRICA OPCIÓN INGENIERIA EN SISTEMAS ELECTRICOS	FAC. ING. ELECTRICA	MORELIA	2	1	3	0	0	0	7	2	9	7	2	9
DOCTORADO EN CS. EN MATEMÁTICAS	INST. DE FISICA Y MATEMATICAS	MORELIA	2	0	2	2	0	2	15	6	21	17	6	23
DOCTORADO EN POLITICAS PÚBLICAS	INST. DE INVEST. ECON. Y EMPRE	MORELIA	0	0	0	0	0	0	8	9	17	8	9	17
DOCTORADO INSTITUCIONAL EN PSICOLOGIA	FAACULTAD DE PSICOLOGIA	MORELIA	4	3	7	4	3	7	2	1	3	3	6	10
TOTAL			79	53	132	60	39	99	236	133	369	296	172	468
TOTAL DEL CAMPUS			11,334	12,514	23,848	6,014	6,384	12,398	16,842	17,198	34,040	22,856	23,582	46,438

**NOMBRE DEL CAMPUS: TANGANTZICUARO**

NIVEL	ESCUELA / FACULTAD / CENTRO / DES	MUNICIPIO	ASPIRANTES		NUEVO INGRESO		REINGRESO		MATRICULA		MATRICULA TOTAL	
			H	M	H	M	H	M	H	M	H	M
MEDIA SUPERIOR												
N/A												
TOTAL			0	0	0	0	0	0	0	0	0	0

TSU / PA	ESCUELA / FACULTAD / CENTRO / DES	MUNICIPIO	ASPIRANTES		NUEVO INGRESO		REINGRESO		MATRICULA		MATRICULA TOTAL	
			H	M	H	M	H	M	H	M		
MAESTRIA												
N/A												
TOTAL			0	0	0	0	0	0	0	0	0	0

LICENCIATURA	ESCUELA / FACULTAD / CENTRO / DES	MUNICIPIO	ASPIRANTES		NUEVO INGRESO		REINGRESO		MATRICULA		MATRICULA TOTAL			
			H	M	H	M	H	M	H	M				
LICENCIATURA MÉDICO CIRUJANO Y PARTERO	FAC. DE CS. MEDICAS Y BIOLÓGIC	ZAMORA	0	0	0	11	10	21	64	58	122	75	68	143
TOTAL			0	0	0	11	10	21	64	58	122	75	68	143

ESPECIALIDAD	ESCUELA / FACULTAD / CENTRO / DES	MUNICIPIO	ASPIRANTES		NUEVO INGRESO		REINGRESO		MATRICULA		MATRICULA TOTAL		
			H	M	H	M	H	M	H	M			
N/A													
TOTAL			0	0	0	0	0	0	0	0	0	0	0

MAESTRIA	ESCUELA / FACULTAD / CENTRO / DES	MUNICIPIO	ASPIRANTES		NUEVO INGRESO		REINGRESO		MATRICULA		MATRICULA TOTAL	
			H	M	H	M	H	M	H	M		
N/A												
TOTAL			0	0	0	0	0	0	0	0	0	0

DOCTORADO	ESCUELA / FACULTAD / CENTRO / DES	MUNICIPIO	ASPIRANTES		NUEVO INGRESO		REINGRESO		MATRICULA		MATRICULA TOTAL		
			H	M	H	M	H	M	H	M			
N/A													
TOTAL			0	0	0	0	0	0	0	0	0	0	
TOTAL DEL CAMPUS			0	0	0	11	10	21	64	58	122	75	68

*[Handwritten signature]*

NOMBRE DEL CAMPUS: CIUDAD HIDALGO		MATRÍCULA													
NIVEL	ESCUOLA / FACULTAD / CENTRO / DES	MUNICIPIO	ASPIRANTES			NUEVO INGRESO			REINGRESO			MATRÍCULA TOTAL			
			H	M	Total	H	M	Total	H	M	Total	H	M	Total	
MEDIA SUPERIOR			0	0	0	0	0	0	0	0	0	0	0	0	0
N/A			0	0	0	0	0	0	0	0	0	0	0	0	0
TOTAL			0	0	0	0	0	0	0	0	0	0	0	0	0
TSU / PA			0	0	0	0	0	0	0	0	0	0	0	0	0
N/A			0	0	0	0	0	0	0	0	0	0	0	0	0
TOTAL			0	0	0	0	0	0	0	0	0	0	0	0	0

LICENCIATURA	FAC DE ING EN TEC DE LA MADERA	CIUDAD HIDALGO	ASPIRANTES			NUEVO INGRESO			REINGRESO			MATRÍCULA TOTAL		
			H	M	Total	H	M	Total	H	M	Total	H	M	Total
LICENCIATURA COMO INGENIERO EN TECNOLOGIA DE LA MADERA			0	0	0	3	3	6	31	5	36	34	8	42
LICENCIATURA EN PSICOLOGIA	FACULTAD DE PSICOLOGIA	CIUDAD HIDALGO	0	0	0	8	0	8	32	102	134	40	190	
LICENCIATURA EN ADMINISTRACION	FAC DE CONTADURIA Y CS ADMINIS	CIUDAD HIDALGO	0	0	0	0	0	0	13	27	40	13	27	
LICENCIATURA EN CONTADURIA	FAC DE CONTADURIA Y CS ADMINIS	CIUDAD HIDALGO	0	0	0	0	0	0	13	20	33	13	20	
LICENCIATURA EN CONTADURIA TRONCO COMUN	FAC DE CONTADURIA Y CS ADMINIS	CIUDAD HIDALGO	0	0	0	0	0	0	13	20	33	13	20	
LICENCIATURA EN INFORMÁTICA ADMINISTRATIVA	FAC DE CONTADURIA Y CS ADMINIS	CIUDAD HIDALGO	0	0	0	11	28	39	18	21	39	28	28	
LICENCIATURA EN DERECHO	FAC DE DERECHO Y CS SOCIALES	CIUDAD HIDALGO	0	0	0	13	29	42	46	67	113	59	96	
TOTAL			0	0	0	35	88	123	153	242	395	188	330	

ESPECIALIDAD	N/A	TOTAL <th colspan="3">ASPIRANTES</th> <th colspan="3">NUEVO INGRESO</th> <th colspan="3">REINGRESO</th> <th colspan="3">MATRÍCULA TOTAL</th>	ASPIRANTES			NUEVO INGRESO			REINGRESO			MATRÍCULA TOTAL		
			H	M	Total	H	M	Total	H	M	Total	H	M	Total
MAESTRIA			0	0	0	0	0	0	0	0	0	0	0	
N/A			0	0	0	0	0	0	0	0	0	0	0	
TOTAL			0	0	0	0	0	0	0	0	0	0	0	
DOCTORADO			0	0	0	0	0	0	0	0	0	0	0	
N/A			0	0	0	0	0	0	0	0	0	0	0	
TOTAL			0	0	0	0	0	0	0	0	0	0	0	
TOTAL DEL CAMPUS			0	0	0	35	88	123	153	242	395	188	330	

NOMBRE DEL CAMPUS: LAZARO CÁRDENAS		MATRÍCULA												
NIVEL	ESCUOLA / FACULTAD / CENTRO / DES	MUNICIPIO	ASPIRANTES			NUEVO INGRESO			REINGRESO			MATRÍCULA TOTAL		
			H	M	Total	H	M	Total	H	M	Total	H	M	Total
MEDIA SUPERIOR			0	0	0	0	0	0	0	0	0	0	0	0
N/A			0	0	0	0	0	0	0	0	0	0	0	0
TOTAL			0	0	0	0	0	0	0	0	0	0	0	0
TSU / PA			0	0	0	0	0	0	0	0	0	0	0	0
N/A			0	0	0	0	0	0	0	0	0	0	0	0
TOTAL			0	0	0	0	0	0	0	0	0	0	0	0

LICENCIATURA	FAC DE ECONOMIA	LAZARO CÁRDENAS	ASPIRANTES			NUEVO INGRESO			REINGRESO			MATRÍCULA TOTAL		
			H	M	Total	H	M	Total	H	M	Total	H	M	Total
LICENCIATURA EN COMERCIO EXTERIOR			48	89	137	40	71	111	93	154	247	133	225	
LICENCIATURA EN ADMINISTRACION	FAC DE CONTADURIA Y CS ADMINIS	LAZARO CÁRDENAS	0	0	0	0	0	0	13	26	39	13	26	
LICENCIATURA EN CONTADURIA	FAC DE CONTADURIA Y CS ADMINIS	LAZARO CÁRDENAS	0	0	0	0	0	0	11	23	34	11	23	
LICENCIATURA EN CONTADURIA TRONCO COMUN	FAC DE CONTADURIA Y CS ADMINIS	LAZARO CÁRDENAS	0	0	0	0	0	0	11	15	26	11	23	
LICENCIATURA EN INFORMÁTICA ADMINISTRATIVA	FAC DE CONTADURIA Y CS ADMINIS	LAZARO CÁRDENAS	0	0	0	0	0	0	11	15	26	11	23	
LICENCIATURA EN DERECHO	FAC DE DERECHO Y CS SOCIALES	LAZARO CÁRDENAS	0	0	0	11	11	22	0	0	0	0	0	
TOTAL			48	89	137	55	95	150	154	261	415	209	356	

ESPECIALIDAD	N/A	TOTAL <th colspan="3">ASPIRANTES</th> <th colspan="3">NUEVO INGRESO</th> <th colspan="3">REINGRESO</th> <th colspan="3">MATRÍCULA TOTAL</th>	ASPIRANTES			NUEVO INGRESO			REINGRESO			MATRÍCULA TOTAL		
			H	M	Total	H	M	Total	H	M	Total	H	M	Total
ESPECIALIDAD			0	0	0	0	0	0	0	0	0	0	0	
N/A			0	0	0	0	0	0	0	0	0	0	0	
TOTAL			0	0	0	0	0	0	0	0	0	0	0	

*[Handwritten signature]*





N/A		TOTAL		0	0	0	0	0	0	0	0	0	0	0	0	0	0	0	0
DOCTORADO		TOTAL		0	0	0	0	0	0	0	0	0	0	0	0	0	0	0	0
N/A		TOTAL		0	0	0	0	0	0	0	0	0	0	0	0	0	0	0	0
TOTAL DEL CAMPUS		0	0	0	0	37	91	128	243	455	698	280	546	826					

**NOMBRE DEL CAMPUS: SISTEMA ABIERTO**

NIVEL	ESCUELA / FACULTAD / CENTRO / DES	MUNICIPIO	ASPIRANTES		NUEVO INGRESO		REINGRESO		MATRICULA TOTAL				
			H	M	H	M	H	M	H	M			
MEDIA SUPERIOR	N/A												
TSU / PA	N/A												
LICENCIATURA													
LICENCIATURA EN CONTADURIA	FAC DE CONTADURIA Y CS ADMINIS	MORELIA	0	0	0	1	1	59	167	226			
LICENCIATURA EN CONTADURIA TRONCO COMUN	FAC DE CONTADURIA Y CS ADMINIS	MORELIA	0	0	78	148	226	61	47	91			
LICENCIATURA EN INFORMATICA ADMINISTRATIVA	FAC DE CONTADURIA Y CS ADMINIS	MORELIA	0	0	3	1	1	4	29	22			
LICENCIATURA EN DERECHO	FAC DE DERECHO Y CS SOCIALES	MORELIA	0	0	44	64	108	383	542	925			
TOTAL			0	0	125	215	340	579	904	1483			
ESPECIALIDAD	N/A												
MAESTRIA	N/A												
DOCTORADO	N/A												
TOTAL			0	0	0	0	0	0	0	0			
TOTAL MATRICULA INSTITUCION		11,382	12,603	23,985	6,277	6,883	13,160	18,035	19,118	37,153	24,312	26,001	50,313
TOTAL DEL CAMPUS		0	0	0	0	125	215	340	579	904	1,483	1,665	2,649
TOTAL MATRICULA NO ESCOLARIZADA		0	0	0	0	162	306	468	822	1,359	2,181	984	1,665

(1) La Base de aspirantes No cuenta con la separación por escuela, ya que solamente se oferta un solo programa de licenciatura, sin embargo en los 1991 para su llenado es necesario colocar por lo menos la mínima cantidad de alumnos de Nuevo Ingreso y los alumnos sobrantes se colocaron en el colegio Primario y en la Prea, Lázaro Cárdenas.  
 (4) El Tronco común de la licenciatura de Contabilidad es durante las 3 primeros semestres en el sistema abierto, Oaxaca y los campus Morelia, Ciudad Hidalgo y Lázaro Cárdenas, por lo que no se cuenta su separación de aspirantes.

DR. JOSÉ APOLINAR CORTES

DR. CARLOS ALBERTO LEÓN PATINO



DR. JESÚS ALEJANDRO VERA JIMÉNEZ  
RECTOR DE LA UNIVERSIDAD AUTÓNOMA DEL ESTADO DE MORELOS  
P R E S E N T E:

Con base en las disposiciones del Presupuesto de Egresos de la Federación para el Ejercicio 2015; las consideraciones en relación a la matrícula emitidas por la SEP y su solicitud para que la AMOCVIES, A.C. auditara el Segundo informe semestral de matrícula y su variación con respecto al año anterior, la Universidad Autónoma de Campeche fue designada como Auditor Externo AMOCVIES, A.C. para efectuar la auditoría a la matrícula de la Universidad Autónoma del Estado de Morelos.

#### OBJETIVO

Verificar la confiabilidad de los datos reportados en los informes de matrícula del Segundo semestre en cumplimiento de las disposiciones que aplican del artículo 40 fracción III del Presupuesto de Egresos de la Federación para el ejercicio fiscal 2015.

#### ALCANCES

Recibida la información de la matrícula conforme a las indicaciones y formatos determinados por la SEP, cuyo contenido es responsabilidad de la Dirección General de Servicios Escolares de la Universidad Autónoma del Estado de Morelos, se analizó de la siguiente manera.

- I. Se revisó el cálculo de la muestra representativa de los expedientes de alumnos con base en la fórmula proporcionada por AMOCVIES, A.C. La estratificación se realizó por escuela/facultad. El total de matrícula de la universidad reportado en el informe DEGESU-SEP es de 34,205 alumnos y la muestra que se revisó es de 96 expedientes.
- II. La auditoría consistió en la confrontación de la evidencia que soporta las cifras de la matrícula reportadas en el Segundo informe semestral de matrícula con base en el esquema determinado por la AMOCVIES, A.C., comprometiéndose a presentar los resultados de dicha auditoría externa con todo profesionalismo, imparcialidad y objetividad.

#### RESULTADOS

##### 1. Soporte de aspirantes a la Institución

Los programas educativos de la Institución cuentan con soporte documental en formato electrónico de los aspirantes registrados en el *Informe DGESU-SEP*.



**2. Análisis de duplicidad de alumnos registrados en la base de datos**

El 100% de los alumnos registrados 34,205 no presenta duplicidad.

**Recomendación.**

En virtud de que la Institución no reglamenta la posibilidad para que el alumno pueda cursar al mismo tiempo dos programas educativos, se recomienda regular e implementar las adecuaciones necesarias a su normativa para que quede establecido en el reglamento, ya que esta situación se presenta con cierta frecuencia en la Institución.

**3. Concordancia entre las cifras del Informe DGESU-SEP y la base de datos de Servicios Escolares.**

Se encontró un 100% de concordancia entre las cifras de matrícula reportada en el Informe DGESU-SEP (aspirantes, nuevo ingreso, reingreso y matrícula total) con la base de datos de la matrícula de la Dirección General de Servicios Escolares de la Universidad Autónoma del Estado de Morelos

**4. Concordancia entre las cifras de género del Informe DGESU-SEP y la base de datos de Servicios Escolares.**

No existe concordancia entre las cifras de género del Informe DGESU-SEP y la base de datos de Servicios Escolares ya que en el nivel superior, en la Escuela de Estudios Superiores de Jonacatepec, en la Facultad de Educación Física se encontraron diferencias de género.

**Recomendación.**

Tener más cuidado en el proceso de captura y llenado en el Informe DGESU-SEP con respecto a la información de la base de datos.

**5. Concordancia entre las cifras del Informe DGESU-SEP y la Estadística 911**

Se encontró un 100% de concordancia entre las cifras de matrícula reportada en el Informe DGESU-SEP (aspirantes, nuevo ingreso, reingreso y matrícula total) con la estadística 911.

**6. Concordancia entre las cifras de género (hombre/mujer) del Informe DGESU-SEP y la Estadística 911.**

No existe concordancia entre las cifras de género del Informe DGESU-SEP y Estadística 911.



**Recomendación.**

Observar mayor control en el llenado de las estadísticas 911 con respecto a la base de datos, ya que se encontraron algunas diferencias de género en el nivel medio superior: Escuela de Laboratoristas y en el nivel superior: Escuela de Estudios Superiores de Jonacatepec, Licenciatura en Educación Física.

**7. Revisión de expedientes de alumnos registrados**

Los expedientes de los alumnos de la muestra revisada cuentan con el 100% de los documentos señalados en la normativa correspondiente.

**8. Resumen de matrícula**

Resumen de matrícula reportada con base en el informe DGESU-SEP y fecha de corte al 30 de septiembre de 2015.

Nivel	Matrícula de nuevo ingreso	Matrícula de reingreso	Total
Media Superior	3,796	6,598	10,394
Licenciatura	4,266	18,282	22,548
Especialidad	20	47	67
Maestría	200	500	700
Doctorado	58	438	496
Total	8,340	25,865	34,205

**9. Variación de la matrícula**

Se encontró que la variación entre los indicadores de matrícula de la Universidad Autónoma del Estado de Morelos a la fecha de corte con respecto al año anterior (septiembre/septiembre) es por la cantidad de 2,547 alumnos, como se muestra en el cuadro siguiente:

Nivel	Matrícula total actual de acuerdo al informe DGESU-SEP de 30 de septiembre de 2015	Matrícula total del año pasado de acuerdo al Informe de auditoría del 30 de septiembre de 2014	Variación
Media Superior	10,394	9,590	804
Licenciatura	22,548	20,881	1,667
Especialidad	67	58	9
Maestría	700	615	85
Doctorado	496	514	-18
Total	34,205	31,658	2,547

Porcentaje de variación global de la matrícula: 8.04%


## CONCLUSIÓN

De acuerdo al objetivo de revisión, se desprende que la información emitida por la Universidad Autónoma del Estado de Morelos es razonablemente confiable, determinando, en promedio, un 100% de concordancia entre los datos contenidos en el Segundo informe semestral de matrícula 2015 en consideración al Artículo 40 fracción III del Presupuesto de Egresos de la Federación 2015 y las evidencias presentadas por la Institución.


La auditoría a la matrícula de la Universidad Autónoma del Estado de Morelos, se llevó a cabo de conformidad con las Normas de Auditoría para Atestiguar. Dichas normas exigen que cumplamos con los requisitos de ética, así como que planifiquemos y ejecutemos la auditoría con el fin de obtener una seguridad razonable sobre la información que se reportará a la SEP.

Cuernavaca, Morelos a 26 de noviembre de 2015

ATENTAMENTE



M. en A. Ignacio Gutiérrez Padilla  
Presidente del Consejo Directivo de la  
AMOCVIES, A. C.



C.P. Román Díaz Tamayo  
Contralor General de la  
Universidad Autónoma de Campeche



UNIVERSIDAD AUTÓNOMA DEL ESTADO DE MORELOS

FECHA DE CAPTURA 30 DE SEPTIEMBRE 2015

UNIVERSIDAD AUTÓNOMA DEL ESTADO DE MORELOS

Informe Reportado del Semestre:	
15-DIC-15	2°
15-DIC-15	15-DIC-15

Informe Trimestral Reportado	
15-DIC-15	3°
15-DIC-15	15-DIC-15

INFORME DE MATRICULA 2015-2016

MATRICULA SEGUNDO INFORME 2015-2016

NOMBRE DEL CAMPUS: NO APLICA	NIVEL	ESCUELA / FACULTAD / CENTRO / DES	MUNICIPIO		ASPIRANTES			NUEVO INGRESO			REINGRESO			MATRICULA TOTAL		
			H	M	Total	H	M	Total	H	M	Total	H	M	Total		
BACHILLERATO GENERAL	MEDELA SUPERIOR	PREPARATORIA DIURNA NUM. 1	CUERNAVACA	343	374	717	227	272	499	337	409	746	564	675	1239	
BACHILLERATO GENERAL		PREPARATORIA VESPERTINA NUM. 1	CUERNAVACA	283	315	598	206	211	417	333	335	668	539	546	1085	
BACHILLERATO GENERAL		PREPARATORIA DIURNA NUM. 2	CUERNAVACA	212	235	447	178	189	367	169	220	389	347	409	756	
BACHILLERATO GENERAL		PREPARATORIA VESPERTINA NUM. 2	CUERNAVACA	0	0	0	0	0	0	0	0	0	0	0	0	
BACHILLERATO GENERAL		PREPARATORIA COMUNITARIA DE TRES MARIAS	TEGUAJEMAS	88	78	166	67	56	123	91	82	173	158	138	296	
BACHILLERATO GENERAL		PREPARATORIA DIURNA DE CUAUTLA	CUAUTLA	156	226	382	114	169	277	226	261	487	340	424	764	
BACHILLERATO GENERAL		PREPARATORIA VESPERTINA DE CUAUTLA	CUAUTLA	158	206	364	148	153	301	134	186	320	282	379	661	
BACHILLERATO GENERAL		PREPARATORIA DIURNA DE JOJUTLA	JOJUTLA	233	341	574	102	96	200	147	135	382	249	333	582	
BACHILLERATO GENERAL		PREPARATORIA VESPERTINA DE JOJUTLA	JOJUTLA	0	0	0	74	150	224	115	237	352	189	387	576	
BACHILLERATO GENERAL		PREPARATORIA DIURNA N° 5 DE PUENTE DE IXTLA	PUENTE DE IXTLA	187	190	377	64	67	131	135	116	251	199	201	400	
BACHILLERATO GENERAL		PREPARATORIA VESPERTINA N° 5 DE PUENTE DE IXTLA	PUENTE DE IXTLA	0	0	0	77	85	162	90	130	220	167	197	364	
BACHILLERATO GENERAL		PREPARATORIA N° 6 DE TLAITZAPAN	TLAITZAPAN	97	106	203	85	85	170	118	114	232	203	199	402	
BACHILLERATO GENERAL		TÉCNICOS LABORATORISTAS	CUERNAVACA	216	315	531	167	237	404	297	346	643	464	583	1047	
TOTAL				1973	2386	4359	1509	1806	3315	2192	2665	4857	3701	4471	8172	

LICENCIATURA	FACULTAD DE CONTADURIA, ADMINISTRACION E INFORMÁTICA	CUERNAVACA	H	M	Total	H	M	Total	H	M	Total	H	M	Total	H	M	Total
LIC. EN ADMINISTRACIÓN	FACULTAD DE CONTADURIA, ADMINISTRACION E INFORMÁTICA	CUERNAVACA	241	289	530	33	43	76	764	296	560	297	339	636			
LIC. EN ADMINISTRACIÓN PÚBLICA	FACULTAD DE CONTADURIA, ADMINISTRACION E INFORMÁTICA	CUERNAVACA	32	26	58	22	18	40	335	78	141	85	96	181			
LIC. EN INFORMÁTICA	FACULTAD DE CONTADURIA, ADMINISTRACION E INFORMÁTICA	CUERNAVACA	154	50	204	52	27	79	335	118	453	387	145	532			
LICENCIADO EN ECONOMÍA	FACULTAD DE CONTADURIA, ADMINISTRACION E INFORMÁTICA	CUERNAVACA	38	46	84	18	15	33	55	32	87	73	47	120			
LIC. EN SEGURIDAD CIUDADANA	FACULTAD DE DERECHO Y CIENCIAS SOCIALES	CUERNAVACA	163	166	329	15	19	34	108	98	206	123	117	240			
LIC. EN DERECHO	FACULTAD DE DERECHO Y CIENCIAS SOCIALES	CUERNAVACA	386	417	803	64	64	128	509	549	1058	572	613	1186			
LICENCIADO EN CIENCIAS POLÍTICAS	FACULTAD DE DERECHO Y CIENCIAS SOCIALES	CUERNAVACA	36	87	123	17	9	26	98	68	166	115	77	192			
LIC. EN BIOLOGÍA	FACULTAD DE CIENCIAS BIOLÓGICAS	CUERNAVACA	146	200	346	46	81	127	362	8	15	7	8	15			
LIC. EN CIENCIAS AMBIENTALES	FACULTAD DE CIENCIAS BIOLÓGICAS	CUERNAVACA	0	0	0	0	0	0	7	8	15	7	8	15			
LIC. EN ENFERMERÍA	FACULTAD DE ENFERMERÍA	CUERNAVACA	130	95	225	22	140	162	105	506	611	127	646	773			
LIC. EN FARMACIA	FACULTAD DE FARMACIA	CUERNAVACA	62	95	157	0	0	0	112	177	289	112	50	162			
LIC. EN COMUNICACIÓN HUMANA	FACULTAD DE COMUNICACIÓN HUMANA	CUERNAVACA	15	146	161	5	63	68	45	534	579	512	597	647			
LIC. EN NUTRICIÓN	ESCUELA DE NUTRICIÓN	CUERNAVACA	180	523	703	32	99	131	130	399	529	162	498	660			
MÉDICO CIRUJANO	FACULTAD DE MEDICINA	CUERNAVACA	907	1388	2290	36	47	83	406	379	785	442	426	868			
LIC. EN PSICOLOGÍA	FACULTAD DE PSICOLOGÍA	CUERNAVACA	179	413	592	39	77	116	278	543	821	317	620	937			
LIC. EN INGENIERÍA	FACULTAD DE CIENCIAS QUÍMICAS E INGENIERÍA	CUERNAVACA	96	8	104	26	2	28	194	7	201	220	9	229			
LIC. EN INGENIERÍA	FACULTAD DE CIENCIAS QUÍMICAS E INGENIERÍA	CUERNAVACA	322	136	458	105	48	153	366	182	640	563	230	793			
LIC. EN INGENIERÍA	FACULTAD DE CIENCIAS QUÍMICAS E INGENIERÍA	CUERNAVACA	233	9	242	73	2	75	366	17	383	439	19	458			
LIC. EN INGENIERÍA	FACULTAD DE CIENCIAS QUÍMICAS E INGENIERÍA	CUERNAVACA	78	75	153	30	28	58	129	134	263	159	162	321			
ING. QUÍMICA INDUSTRIAL	FACULTAD DE CIENCIAS QUÍMICAS E INGENIERÍA	CUERNAVACA	41	27	68	13	11	24	64	51	115	77	62	139			
QUÍMICA INDUSTRIAL	FACULTAD DE CIENCIAS QUÍMICAS E INGENIERÍA	CUERNAVACA	87	112	199	12	31	43	43	66	109	60	97	157			
LIC. EN CIENCIAS (BIQUÍMICA Y BIOLOGÍA MOLECULAR)	INSTITUTO DE INVESTIGACIÓN EN CIENCIAS BÁSICAS Y APLICADAS	CUERNAVACA	41	21	62	12	0	12	23	6	29	35	6	41			
LIC. EN CIENCIAS (COMPUTACIONALES Y COMPUTACIÓN CIENTÍFICA)	INSTITUTO DE INVESTIGACIÓN EN CIENCIAS BÁSICAS Y APLICADAS	CUERNAVACA	55	32	87	23	7	30	44	52	67	15	82	97			
LIC. EN CIENCIAS (MATEMÁTICAS)	INSTITUTO DE INVESTIGACIÓN EN CIENCIAS BÁSICAS Y APLICADAS	CUERNAVACA	34	30	64	6	7	13	12	13	25	18	20	38			
LIC. EN CIENCIAS (QUÍMICA)	INSTITUTO DE INVESTIGACIÓN EN CIENCIAS BÁSICAS Y APLICADAS	CUERNAVACA	0	0	0	0	0	0	0	4	5	1	4	5			
LIC. EN DISEÑO MOLECULAR Y NANOTECNOLOGÍA	INSTITUTO DE INVESTIGACIÓN EN CIENCIAS BÁSICAS Y APLICADAS	CUERNAVACA	88	76	164	34	25	59	23	30	53	57	55	112			
LIC. EN TECNOLOGÍA CON ÁREA TERMINAL EN: ELECTRÓNICA	INSTITUTO DE INVESTIGACIÓN EN CIENCIAS BÁSICAS Y APLICADAS	CUERNAVACA	0	0	0	12	2	15	5	7	7	18	4	26			
LIC. EN HISTORIA	FACULTAD DE HUMANIDADES	CUERNAVACA	23	21	44	16	13	29	38	28	66	66	54	41			
LIC. EN FILOSOFÍA	FACULTAD DE HUMANIDADES	CUERNAVACA	24	26	50	35	24	59	70	47	117	105	71	176			
LIC. EN LETRAS HISPÁNICAS	FACULTAD DE HUMANIDADES	CUERNAVACA	12	23	35	11	20	31	23	33	56	34	53	87			
LIC. EN ANTRPOLOGÍA SOCIAL	FACULTAD DE HUMANIDADES	CUERNAVACA	19	23	42	14	13	27	34	40	74	48	53	101			
LICENCIADO EN COMUNICACIÓN Y GESTIÓN INTERCULTURALES	FACULTAD DE HUMANIDADES	CUERNAVACA	29	59	88	23	39	62	34	50	84	39	72	111			
ARQUITECTO	FACULTAD DE ARQUITECTURA	CUERNAVACA	401	204	608	222	123	345	654	375	1029	876	938	1374			
LICENCIADO EN TURISMO	FACULTAD DE ARQUITECTURA	CUERNAVACA	71	185	256	40	116	156	76	155	231	138	171	307			
LICENCIADO EN DISEÑO	FACULTAD DE DISEÑO	CUERNAVACA	128	169	297	20	44	64	112	144	256	132	188	320			
LIC. EN ARTES	FACULTAD DE ARTES	CUERNAVACA	89	98	187	61	57	118	169	194	363	230	251	481			
LIC. EN CIENCIAS DE LA EDUCACIÓN	INSTITUTO DE CIENCIAS DE LA EDUCACIÓN	CUERNAVACA	24	92	116	7	23	30	55	23	78	41	21	318			
LIC. EN COMUNICACIÓN Y TEC. EDUCATIVA	INSTITUTO DE CIENCIAS DE LA EDUCACIÓN	CUERNAVACA	28	63	91	11	17	28	30	54	84	41	76	118			
LIC. EN DOCENCIA	INSTITUTO DE CIENCIAS DE LA EDUCACIÓN	CUERNAVACA	18	56	74	10	25	35	54	213	213	64	184	248			
LIC. EN EDUCACIÓN FÍSICA	INSTITUTO DE CIENCIAS DE LA EDUCACIÓN	CUERNAVACA	127	55	182	25	9	34	340	118	458	365	127	492			
LIC. EN ENSEÑANZA DE FRANCÉS	INSTITUTO DE CIENCIAS DE LA EDUCACIÓN	CUERNAVACA	16	46	62	3	14	17	21	47	68	24	61	85			





UNIVERSIDAD AUTÓNOMA DEL ESTADO DE MORELOS  
 FECHA DE CAPTURA 30 DE SEPTIEMBRE 2015

INFORME DE MATRICULA 2015-2016

Informe Reportado del Semestre:

15-dic-15	27
15-dic-15	15-dic-15

Informe Trimestral Reportado

15-dic-15	27	4
15-dic-15	15-dic-15	15-dic-15

NOMBRE DEL CAMPUS: REGIÓN ORIENTE	NIVEL	ESCUELA / FACULTAD / CENTRO / DES	MUNICIPIO			NUEVO INGRESO			MATRICULA REINGRESO			MATRICULA TOTAL				
			H	M	Total	H	M	Total	H	M	Total	H	M	Total		
DOCTORADO EN PSICOLOGIA	DOCTORADO	CENTRO DE INVESTIGACION TRANSDISCIPLINAR EN PSICOLOGIA	0	0	0	0	0	0	0	0	0	0	0	0	0	0
DOCTORADO EN FARMACIA	DOCTORADO	FACULTAD DE FARMACIA	3	2	5	2	2	4	7	17	24	6	18	24	6	18
DOCTORADO EN INGENIERIA Y CIENCIAS APLICADAS	DOCTORADO	FACULTAD DE CIENCIAS QUIMICAS E INGENIERIA	12	9	21	4	4	8	80	62	142	84	68	152	19	28
DOCTORADO EN CIENCIAS	DOCTORADO	FACULTAD DE CIENCIAS	13	4	17	10	3	13	39	26	65	49	29	78	4	8
DOCTORADO EN IMAGEN, ARTE, CULTURA Y SOCIEDAD	DOCTORADO	FACULTAD DE DISEÑO	6	3	9	3	0	3	1	4	5	4	4	4	4	4
DOCTORADO EN FILOSOFIA (FILOSOFIA CONTEMPORANEA)	DOCTORADO	FACULTAD DE HUMANIDADES	0	0	0	0	0	0	0	0	0	0	0	0	0	0
DOCTORADO EN HISTORIA (HISTORIA SOCIAL Y CULTURAL)	DOCTORADO	FACULTAD DE HUMANIDADES	0	0	0	0	0	0	0	0	0	0	0	0	0	0
DOCTORADO EN ARQUITECTURA, DISEÑO Y URBANISMO	DOCTORADO	INSTITUTO DE CIENCIAS DE LA EDUCACION	0	0	0	0	0	0	0	0	0	0	0	0	0	0
DOCTORADO EN CIENCIAS AGRPECUARIAS Y DESARROLLO RURAL	DOCTORADO	FACULTAD DE CIENCIAS AGRPECUARIAS	10	5	15	7	3	10	4	3	7	3	4	7	3	4
DOCTORADO EN BIOTECNOLOGIA	DOCTORADO	FACULTAD DE CIENCIAS BIOLÓGICAS	0	0	0	0	0	0	0	0	0	0	0	0	0	0
DOCTORADO EN CIENCIAS NATURALES	DOCTORADO	FACULTAD DE CIENCIAS BIOLÓGICAS	2	5	7	1	4	5	15	17	30	16	29	45	4	8
DOCTORADO EN DERECHO Y GLOBALIZACION	DOCTORADO	FACULTAD DE DERECHO Y CIENCIAS SOCIALES	7	10	17	6	7	13	17	13	30	23	20	43	2	4
TOTAL			53	38	91	33	25	58	182	206	388	215	231	446	18	24
TOTAL DEL CAMPUS			5697	6930	12627	1615	1770	3385	7188	8002	15190	8803	9772	18575		

NOMBRE DEL CAMPUS: REGIÓN ORIENTE	NIVEL	ESCUELA / FACULTAD / CENTRO / DES	MUNICIPIO			NUEVO INGRESO			MATRICULA REINGRESO			MATRICULA TOTAL				
			H	M	Total	H	M	Total	H	M	Total	H	M	Total		
LIC. EN ENFERMERIA	LICENCIATURA	ESCUELA DE ESTUDIOS SUPERIORES DE JONACATEPEC	50	147	197	13	33	46	66	209	275	79	242	321	10	14
LIC. EN EDUCACION FISICA	LICENCIATURA	ESCUELA DE ESTUDIOS SUPERIORES DE JONACATEPEC	0	0	0	0	0	0	99	48	147	99	88	187	0	0
LIC. EN DOCENCIA	LICENCIATURA	ESCUELA DE ESTUDIOS SUPERIORES DE JONACATEPEC	39	88	127	9	36	45	99	229	328	108	255	372	20	28
LIC. EN SEGURIDAD CIUDADANA	LICENCIATURA	ESCUELA DE ESTUDIOS SUPERIORES DE JONACATEPEC	0	0	0	0	0	0	8	20	28	8	5	13	8	13
LIC. EN INFORMÁTICA	LICENCIATURA	ESCUELA DE ESTUDIOS SUPERIORES DE JONACATEPEC	0	0	0	0	0	0	0	0	0	0	0	0	0	0
ING. EN PRODUCCION VEGETAL	INGENIERIA	ESCUELA DE ESTUDIOS SUPERIORES DE JONACATEPEC	0	0	0	0	0	0	40	25	65	40	25	65	0	0
ING. EN ADMINISTRACION	INGENIERIA	ESCUELA DE ESTUDIOS SUPERIORES DE TOTOLAPAN	27	18	45	21	13	34	53	77	130	74	40	114	0	0
LIC. EN ADMINISTRACION	LICENCIATURA	ESCUELA DE ESTUDIOS SUPERIORES DE TOTOLAPAN	50	80	130	38	58	96	108	194	302	146	252	398	0	0
CONTRADOR PUBLICO	CONTRADOR	ESCUELA DE ESTUDIOS SUPERIORES DE TOTOLAPAN	40	59	99	31	50	81	73	109	182	104	159	263	0	0
ING. QUIMICA	INGENIERIA	ESCUELA DE ESTUDIOS SUPERIORES DE XALOSTOC	42	50	92	31	29	60	28	24	52	59	53	112	0	0
ING. INDUSTRIAL	INGENIERIA	ESCUELA DE ESTUDIOS SUPERIORES DE XALOSTOC	73	27	100	44	18	62	63	28	91	107	46	153	0	0
ING. EN PRODUCCION VEGETAL	INGENIERIA	ESCUELA DE ESTUDIOS SUPERIORES DE XALOSTOC	36	19	55	26	11	37	45	45	90	71	32	103	0	0
ING. EN FITOSANIDAD	INGENIERIA	ESCUELA DE ESTUDIOS SUPERIORES DE XALOSTOC	22	14	36	10	5	15	42	22	64	52	27	79	0	0
LIC. EN SOCIOLOGIA	LICENCIATURA	FACULTAD DE ESTUDIOS SUPERIORES DE CUAUTLA	77	90	167	44	59	103	80	118	198	124	177	301	0	0
LIC. EN SOCIOLOGIA	LICENCIATURA	FACULTAD DE ESTUDIOS SUPERIORES DE CUAUTLA	11	13	24	7	9	16	22	27	49	29	48	77	0	0
LIC. EN RELACIONES PÚBLICAS	LICENCIATURA	FACULTAD DE ESTUDIOS SUPERIORES DE CUAUTLA	15	37	52	8	19	27	31	67	98	39	86	125	0	0
LIC. EN PSICOLOGIA	LICENCIATURA	FACULTAD DE ESTUDIOS SUPERIORES DE CUAUTLA	89	242	331	16	38	54	128	409	537	144	447	591	0	0
LIC. EN ECONOMIA	LICENCIATURA	FACULTAD DE ESTUDIOS SUPERIORES DE CUAUTLA	22	18	40	13	11	24	24	21	45	37	32	69	0	0
TOTAL			593	902	1495	311	389	700	1014	1618	2632	1325	2007	3332	0	0

NOMBRE DEL CAMPUS: REGIÓN SUR	NIVEL	ESCUELA / FACULTAD / CENTRO / DES	MUNICIPIO			NUEVO INGRESO			MATRICULA REINGRESO			MATRICULA TOTAL				
			H	M	Total	H	M	Total	H	M	Total	H	M	Total		
DOCTORADO EN CIENCIAS SOCIALES	DOCTORADO	FACULTAD DE ESTUDIOS SUPERIORES DE CUAUTLA	0	0	0	0	0	0	0	0	0	0	0	0	0	0
DOCTORADO EN CIENCIAS SOCIALES	DOCTORADO	FACULTAD DE ESTUDIOS SUPERIORES DE CUAUTLA	0	0	0	0	0	0	0	0	0	0	0	0	0	0
TOTAL			0	0	0	0	0	0	0	0	0	0	0	0	0	0
TOTAL DEL CAMPUS			593	902	1495	311	389	700	1040	1877	2717	1351	2066	3417		





UNIVERSIDAD AUTÓNOMA DEL ESTADO DE MORELOS  
ESTADO DE MORELOS

FECHA DE CAPTURA 30 DE SEPTIEMBRE 2015

UNIVERSIDAD AUTÓNOMA DEL ESTADO DE MORELOS

INFORME DE MATRICULA 2015-2016

CONTRADOR PÚBLICO	ESCUELA DE ESTUDIOS SUPERIORES DE JOYUTLA	JOYUTLA	41	58	99	29	45	74	71	99	170	100	144	244
LIC. EN ADMINISTRACIÓN	ESCUELA DE ESTUDIOS SUPERIORES DE JOYUTLA	JOYUTLA	24	47	71	16	29	45	48	91	139	64	120	184
LIC. EN DERECHO	ESCUELA DE ESTUDIOS SUPERIORES DEL ICARRO	JOYUTLA	76	76	152	55	56	111	149	152	301	204	208	412
LICENCIADO EN PSICOLOGÍA	ESCUELA DE ESTUDIOS SUPERIORES DEL ICARRO	JOYUTLA	12	28	40	12	28	40	12	11	138	36	142	178
LICENCIADO EN INFORMÁTICA	ESCUELA DE ESTUDIOS SUPERIORES DEL ICARRO	JOYUTLA	0	0	0	0	0	0	0	0	23	12	11	23
LIC. EN CIENCIAS AMBIENTALES	ESCUELA DE ESTUDIOS SUPERIORES DEL ICARRO	JOYUTLA	11	16	27	7	14	21	23	31	54	30	45	75
CONTRADOR PÚBLICO	ESCUELA DE ESTUDIOS SUPERIORES DEL ICARRO	JOYUTLA	0	0	0	0	0	0	18	32	50	18	32	50
LIC. EN ADMINISTRACIÓN PÚBLICA	ESCUELA DE ESTUDIOS SUPERIORES DE MAZATEPEC	MAZATEPEC	0	0	0	0	0	0	0	0	0	0	0	0
CONTRADOR PÚBLICO	ESCUELA DE ESTUDIOS SUPERIORES DE MAZATEPEC	MAZATEPEC	5	12	17	3	10	13	2	1	3	5	5	16
LIC. EN INFORMÁTICA	ESCUELA DE ESTUDIOS SUPERIORES DE MAZATEPEC	MAZATEPEC	7	13	20	9	4	13	11	19	19	20	12	32
LIC. EN ADMINISTRACIÓN	ESCUELA DE ESTUDIOS SUPERIORES DE MAZATEPEC	MAZATEPEC	10	14	24	8	11	19	0	0	8	8	21	19
LIC. EN DERECHO	ESCUELA DE ESTUDIOS SUPERIORES DE MAZATEPEC	MAZATEPEC	14	32	46	8	21	29	0	29	0	8	21	29
LIC. EN EDUCACIÓN FÍSICA	ESCUELA DE ESTUDIOS SUPERIORES DE MAZATEPEC	MAZATEPEC	0	0	0	3	0	3	0	3	61	64	36	100
ARQUITECTO	ESCUELA DE ESTUDIOS SUPERIORES DE MAZATEPEC	MAZATEPEC	0	0	0	0	0	1	1	0	49	50	21	71
LIC. EN PSICOLOGÍA	ESCUELA DE ESTUDIOS SUPERIORES DE MAZATEPEC	MAZATEPEC	0	0	0	0	0	0	0	0	9	44	9	35
ING. EN HORTICULTURA	ESCUELA DE ESTUDIOS SUPERIORES DE MAZATEPEC	MAZATEPEC	0	0	0	0	0	0	0	0	0	0	0	4
TOTAL			200	296	496	151	218	369	477	631	1108	628	849	1477

TOTAL DEL CAMPUS	200	296	496	151	218	369	477	631	1108	628	849	1477
------------------	-----	-----	-----	-----	-----	-----	-----	-----	------	-----	-----	------

TOTAL MATRICULA ESCOLARIZADA	8463	10514	18977	3586	4183	7769	10897	12975	23872	14483	17158	31641
------------------------------	------	-------	-------	------	------	------	-------	-------	-------	-------	-------	-------

NOMBRE DEL CAMPUS: NORTE	NIVEL	ESCUELA / FACULTAD / CENTRO / DES	MUNICIPIO	NUEVO INGRESO		MATRICULA REINGRESO		MATRICULA TOTAL						
				H	M	Total	H	M	Total					
	MEDIA SUPERIOR													
BACHILLERATO GENERAL		SISTEMA DE EDUCACIÓN ABIERTO Y A DISTANCIA	CUERNAVACA	0	0	94	56	150	130	128	258	224	184	408
BACHILLERATO GENERAL		SISTEMA DE EDUCACIÓN ABIERTO Y A DISTANCIA	QUAUTLA	0	0	60	54	114	205	217	422	265	271	536
BACHILLERATO GENERAL		SISTEMA DE EDUCACIÓN ABIERTO Y A DISTANCIA	JOYUTLA	0	0	53	47	100	384	675	437	338	775	
BACHILLERATO GENERAL		SISTEMA DE EDUCACIÓN ABIERTO Y A DISTANCIA	PUNTE DE IXTLA	0	0	68	49	117	221	165	386	289	214	503
BACHILLERATO GENERAL		SISTEMA DE EDUCACIÓN ABIERTO Y A DISTANCIA		0	0	275	206	481	940	801	1741	1215	1007	2222
TOTAL				0	0	275	206	481	940	801	1741	1215	1007	2222

NOMBRE DEL CAMPUS: NORTE	NIVEL	ESCUELA / FACULTAD / CENTRO / DES	MUNICIPIO	NUEVO INGRESO		MATRICULA REINGRESO		MATRICULA TOTAL							
				H	M	Total	H	M	Total						
	LICENCIATURA														
LIC. EN ADMINISTRACIÓN (SEAD)		FACULTAD DE CONTADURÍA, ADMINISTRACIÓN E INFORMÁTICA	CUERNAVACA	39	47	86	25	23	48	51	99	150	76	122	198
LIC. EN CONTADURÍA PÚBLICA (SEAD)		FACULTAD DE CONTADURÍA, ADMINISTRACIÓN E INFORMÁTICA	CUERNAVACA	22	38	60	13	29	42	22	76	98	35	105	140
LIC. EN FILOSOFÍA (SEMIESCOLARIZADA)		FACULTAD DE HUMANIDADES	CUERNAVACA	23	20	43	0	0	0	3	1	4	3	1	4
TOTAL				84	105	189	38	52	90	76	176	252	114	228	342

TOTAL MATRICULA INSTITUCIÓN

TOTAL MATRICULA INSTITUCIÓN	8547	10619	19166	3899	4441	8340	11913	13952	25865	15812	18293	34205
-----------------------------	------	-------	-------	------	------	------	-------	-------	-------	-------	-------	-------

Informe Reportado del Semestre:	2
15-jun-15	15-dic-15

Informe Trimestral Reportado	4
15-abr-15	15-ene-16

NOMBRE Y FIRMA DE LA DIRECTORA GENERAL DE SERVICIOS ESCOLARES

M.E. MICHELE MONTERROSA BRISSON



UNIVERSIDAD AUTÓNOMA DEL  
ESTADO DE MORELOS

**DIRECCIÓN GENERAL DE SERVICIOS ESCOLARES**

Av. Universidad No. 1001 Col. Chamilpa, Cuernavaca, Morelos,  
México C.P. 62209 Tel : (777) 329 70 22

**DIGESE**

**VARIACION DE MATRICULA ENTRE EL 2° SEMESTRE DEL 2014 Y EL SEGUNDO SEMESTRE DEL 2015**

NIVEL	MATRÍCULA TOTAL AL 30 DE SEPTIEMBRE DE 2015	MATRÍCULA TOTAL AL 30 DE SEPTIEMBRE DE 2014	VARIACIÓN
Media Superior	10,394	9,590	804
TSU/PA	0	0	0
Licenciatura	22,548	20,881	1,667
Especialidad	67	58	9
Maestría	700	615	85
Doctorado	496	514	-18
<b>Total</b>	<b>34,205</b>	<b>31,658</b>	<b>2,547</b>
<b>Porcentaje de variación global de la matrícula:</b>		<b>8%</b>	

**Justificación de la variación de matrícula:**

La variación de la matrícula del segundo semestre del 2015, con respecto a la matrícula del segundo semestre del 2014; aún cuando en el nivel de doctorado es menor en los niveles de media superior, licenciatura, especialidad y maestría es positiva, esto debido a la política de la Institución para ofertar un mayor número de plazas y con ello incrementar la matrícula en la Universidad; por lo que en forma general se tuvo una variación de 8% respecto al año anterior.

FIRMA DEL RESPONSABLE DE ELABORACIÓN DEL  
REPORTE

M.E. MARIA E. ARANA GARCÍA  
DIRECTORA DE ESCUELAS DEPENDIENTES

Vo.Bo.

M. EN E. MICHELLE MONTERROSAS/BRISSON  
DIRECTORA GENERAL DE SERVICIOS ESCOLARES



UNIVERSIDAD AUTÓNOMA  
DEL ESTADO DE MORELOS

\*\*\*\*\*  
DIRECCIÓN GENERAL DE  
SERVICIOS ESCOLARES

SELLO DE LA DIRECCIÓN





# Asociación Mexicana de Órganos de Control y Vigilancia en Instituciones de Educación Superior, A. C.



**M. C y H. Querubín Fernández Quintana**  
**Rector de la Universidad Popular de la Chontalpa**  
**P r e s e n t e.**

Con base en las disposiciones del Presupuesto de Egresos de la Federación para el Ejercicio 2015, las consideraciones en relación a la matrícula emitidas por la SEP y su solicitud para que la AMOCVIES, A.C. auditara el Segundo Informe Semestral de Matrícula y su Variación con respecto al año anterior, la Universidad Politécnica del Golfo de México fue designada como Auditor Externo AMOCVIES, A.C. para efectuar la auditoría a la matrícula de la Universidad Popular de la Chontalpa.


## OBJETIVO

Verificar la confiabilidad de los datos reportados en los informes de matrícula del segundo semestre en cumplimiento de las disposiciones que aplican del artículo 40 fracción III del Presupuesto de Egresos de la Federación para el ejercicio fiscal 2015.

## ALCANCES

Recibida la información de la matrícula conforme a las indicaciones y formatos determinados por la SEP, cuyo contenido es responsabilidad de la Dirección de Servicios Escolares de la Universidad Popular de la Chontalpa, se analizó de la siguiente manera:

- I. Se revisó el cálculo de la muestra representativa de los expedientes de alumnos con base en la fórmula proporcionada por AMOCVIES, A.C. La estratificación se realizó por programa educativo. El total de matrícula de la universidad reportado en el informe DGESU-SER es de **5452** alumnos y la muestra que se revisó es de **94** expedientes.
- II. La auditoría consistió en la confrontación de la evidencia que soporta las cifras de la matrícula reportadas en el Segundo Informe Semestral de Matrícula con base en el esquema determinado por la AMOCVIES, A.C., comprometiéndose a presentar los resultados de dicha auditoría externa con todo profesionalismo, imparcialidad y objetividad.





# Asociación Mexicana de Órganos de Control y Vigilancia en Instituciones de Educación Superior, A. C.



## RESULTADOS

### 1. Soporte de aspirantes a la Institución.

Los programas educativos de la Institución cuentan con soporte documental en formato electrónico de los aspirantes registrados en el Informe DGESU-SEP.

### 2. Análisis de duplicidad en alumnos registrados en la base de datos

El 100% de los alumnos registrados 5,452 no presenta duplicidad.

### 3. Concordancia entre las cifras del Informe DGESU-SEP y la base de datos de Servicios Escolares.

Se encontró un 100% de concordancia entre las cifras de matrícula reportada en el Informe DGESU-SEP (aspirantes, nuevo ingreso, reingreso y matrícula total) con la base de datos de la matrícula de la Dirección de Servicios Escolares.

### 4. Concordancia entre las cifras de género del Informe DGESU-SEP y la base de datos de Servicios Escolares.

Existe concordancia entre las cifras de género del Informe DGESU-SEP y la base de datos de la Dirección de Servicios Escolares.

### 5. Concordancia entre las cifras del Informe DGESU-SEP y la Estadística 911

Se encontró un 99.71 % de concordancia entre las cifras de matrícula reportada en el Informe DGESU-SEP (aspirantes, nuevo ingreso, reingreso y matrícula total) con la estadística 911.

### Recomendación.

Que las áreas responsables del llenado del Informe SEP y los reportes de la Estadística 911 verifiquen las cifras oportunamente, para que no existan diferencias.

### 6. Concordancia entre las cifras de género (hombre/mujer) del Informe DGESU-SEP y la Estadística 911.

No existe concordancia entre las cifras de género del Informe DGESU-SEP con la Estadística 911. Se presenta una diferencia de -16, como se detalla:

Nivel Educativo	Informe SEP		Estadística 911		Diferencia	
	H	M	H	M	H	M
Licenciatura	2694	2688	2705	2693	-11	-5
Especialidad	6	2	6	2	0	0
Maestría	21	41	21	41	0	0
<b>TOTAL</b>	<b>2721</b>	<b>2731</b>	<b>2732</b>	<b>2736</b>	<b>-11</b>	<b>-5</b>

### Recomendación.

Que las áreas responsables de realizar el llenado de los reportes de la Estadística 911 verifique que las cifras de género del Informe SEP y la Estadística 911 sean correctas.

### 7. Revisión de expedientes de alumnos registrados.

Los expedientes de los alumnos de la muestra revisada cuentan con el 92.20% de los documentos señalados en la normativa correspondiente.

### Recomendación.

El área responsable del control escolar debe proporcionar información veraz, de acuerdo a los registros de los alumnos inscritos para la integración de los expedientes correspondientes; ya que en la revisión de la muestra no se presentaron expedientes de alumnos. Al solicitar la aclaración correspondiente, mostraron en el sistema que dichos alumnos no realizaron el trámite de inscripción.

La Coordinación de archivos debe instrumentar mecanismos que permita la Integración de los expedientes de los alumnos con los documentos completos que establece la Normativa Institucional presentada y en caso de existir cartas compromiso, darle puntual seguimiento a las fechas de prórroga para la entrega de documentos pendientes. Conforme al siguiente detalle:

Programa Educativo	Nombre del alumno	Matrícula	Documento faltante
Ingeniería Eléctrica y Mecánica	Ricárdez Arias José Isaías	019DA10	No presentan expediente.
Ingeniería en Agronomía	García Córdova Ana Cecilia	012AA15	No presentan expediente.
Ingeniería en Química Petrolera	Maza Guerra Denis Arturo	036CA15	Certificado de Bachillerato y Constancia de Autenticación.
Lic. En Ciencias Políticas y Administración	Domínguez Morales Alexis Pérez García Nury	029GA15 031NA15	No presentan expediente.
Lic. En Comercio y Finanzas	González López Juan José	022FA15	No presentan expediente.

Lic. En Psicología	Armenta Juárez Thanairy	013HA15	No presentan expediente.
Lic. En Mercadotecnia Internacional	Rueda Quintana Sheyla Nallely	040TA15	Certificado de Bachillerato y Constancia de Autenticación.

## 8. Resumen de matrícula.

Resumen de matrícula reportada con base en el informe DGESU-SEP y fecha de corte al 30 de septiembre de 2015.

Nivel	Matrícula de nuevo ingreso	Matrícula de reingreso	Total
Licenciatura	1329	4053	5382
Especialidad	0	8	8
Maestría	0	62	62
Total	1329	4123	5452

## 9. Variación de la matrícula.

Se encontró que la variación entre los indicadores de matrícula de la Universidad Popular de la Chontalpa a la fecha de corte con respecto al año anterior (30 de septiembre de 2015/ 30 de septiembre de 2014) es por la cantidad de 242 alumnos, como se muestra en el cuadro siguiente:

Nivel	Matrícula total de acuerdo al informe DGESU-SEP de 30 de septiembre 2015	Matrícula total del año pasado de acuerdo al Informe de auditoría de 30 de septiembre de 2014	Variación
Licenciatura	5382	5173	209
Especialidad	8	0	8
Maestría	62	37	10
Total	5452	5210	242

Porcentaje de variación global de la matrícula 4.64%



# Asociación Mexicana de Órganos de Control y Vigilancia en Instituciones de Educación Superior, A. C.




## CONCLUSIÓN

De acuerdo al objetivo de revisión, se desprende que la información emitida por la Universidad Popular de la Chontalpa es razonablemente confiable, determinando, en promedio, un 97.98% de concordancia entre los datos contenidos en el segundo informe semestral de matrícula 2015 en consideración al Artículo 40 fracción III del Presupuesto de Egresos de la Federación 2015 y las evidencias presentadas por la Dirección de Servicios Escolares.

La auditoría a la matrícula de la Universidad Popular de la Chontalpa, se llevó a cabo de conformidad con las Normas de Auditoría para Atestiguar. Dichas normas exigen que cumplamos con los requisitos de ética, así como que planifiquemos y ejecutemos la auditoría con el fin de obtener una seguridad razonable sobre la información que se reportará a la SEP.

Paraíso, Tabasco a 27 de noviembre de 2015.

ATENTAMENTE

  
M. en A. Ignacio Gutiérrez Padilla  
Presidente del Consejo Directivo de  
AMOCVIES, A.C.



  
M.A. Marvella Ricárdez López  
Comisaria Pública  
Universidad Politécnica del Golfo de México



REGISTRADO EN LA  
INSTITUCIÓN NACIONAL DE ESTADÍSTICA Y  
CENSOS

EXPOSICIÓN INTERNACIONAL  
DE AMÉRICA LATINA Y EL CARIBE  
EN EL MARCO DEL  
CENTRO DE DOCUMENTACIÓN  
DE LA ORGANIZACIÓN MUNDIAL  
DE LA SALUD

# UNIVERSIDAD POPULAR DE LA CHONTALPA

*Universidad del Pueblo y para el Pueblo*

H. Cárdenas Tab., a 17 de noviembre de 2015.

**C. Oscar S. Herrera Rendón**  
**Comisario de la Universidad Popular de la Chontalpa.**

Informe Semestral Específico sobre la ampliación (o disminución) de la matrícula, correspondiente al semestre Agosto 2015 – enero 2016.

- La diferencia en licenciatura de 209 alumnos que existe en relación al reporte del 30 septiembre de 2014, se debe al aumento de estudiantes de nuevo ingreso.
- En la especialidad se han matriculado 8 estudiantes.
- En la maestría la diferencia de 25 se debe al aumento en el ingreso de alumnos de las diversas maestrías.

No omito manifestar que este comparativo se realiza con la matrícula del semestre Agosto 2014 – Enero 2015. Todo esto para fortalecer el reporte de los resultados derivados de la auditoría próxima pasada.

Sin más por el momento reciba un cordial saludo.

**Atentamente**

*Universidad del pueblo y para el pueblo*

**Lic. Mariana Sallegos Velázquez**  
**Encargada del Departamento de Registro y Control**

MJCAC





# Universidad Popular de la Chontalpa

UNIVERSIDAD DEL PUEBLO Y PARA EL PUEBLO  
REGISTRO DE LA INSTITUCIÓN No. 27MSU0025E  
CERTIFICACIÓN ISO-9001-2008  
DIRECCION DE SERVICIOS ESCOLARES

**Tabasco**  
cambia contigo

ORGANISMO PÚBLICO  
DESCENTRALIZADO  
GOBIERNO DEL ESTADO DE  
TABASCO  
Decreto 112 publicado en el periódico  
oficial el día  
7 de Noviembre de 1998

H. Cárdenas, Tabasco, 13 de noviembre de 2015

## Variación de matrícula

Variación de la matrícula del semestre Agosto 2014 – Enero 2015 con respecto al semestre Agosto 2015 – Enero 2016

Nivel	Matrícula total a la fecha de corte 30 de septiembre 2015	Matrícula total a la fecha de corte 30 de septiembre 2014	Variación
Licenciatura	5382	5173	209
Especialidad	8	0	8
Maestría	62	37	25
<b>Total</b>	<b>5452</b>	<b>5210</b>	<b>242</b>

La variación de la matrícula para este periodo es del: 4.64 %

Atentamente:  
"Universidad del pueblo y para el pueblo"

Lic. Mariana Gallegos Velázquez  
Encargada del depto. De Registro y Control

C. Oscar S. Herrera Rendón  
Comisario de la Universidad Popular de la Chontalpa

MJCAC

Carretera Cárdenas-Hamanguillo Km. 2  
D. de Paso y Piqué  
H. Cárdenas, Tabasco



www.upch.edu.mx Tel. 01 (921) 270 11  
8-1 7022  
Cada 10 días 01 800 709 8714



# UNIVERSIDAD POPULAR DE LA CHONTALPA

## INFORME A LA MATRÍCULA

### NOMBRE DE LA INSTITUCIÓN: UNIVERSIDAD POPULAR DE LA CHONTALPA

FECHA DE CAPTURA: OCTUBRE 2014


Informe reportado del semestre	
1	2
16-Jul-15	

Informe trimestral reportado			
1	2	3	4
31/03/2014	16-jun-15	30-sep-15	

#### LICENCIATURAS MODALIDAD ESCOLARIZADA

NIVEL	ESCUELA / FACULTAD / CENTRO / DES	MUNICIPIO	ASPIRANTES			NUEVO INGRESO			REINGRESO			MATRÍCULA TOTAL				
			H	M	Total	H	M	Total	H	M	Total	H	M	Total		
			LICENCIATURA													
INGENIERÍA EN AGRONOMÍA	UPCH	CARDENAS	26	26	52	24	23	47	91	43	134	115	66	181		
INGENIERÍA CIVIL	UPCH	CARDENAS	91	42	133	83	35	118	191	70	261	274	105	379		
INGENIERÍA QUÍMICA PETROLERA	UPCH	CARDENAS	123	114	237	109	90	199	587	354	941	696	444	1140		
INGENIERÍA ELÉCTRICA Y MECÁNICA	UPCH	CARDENAS	127	16	143	106	15	121	316	23	339	422	38	460		
INGENIERÍA EN ZOOTECNIA	UPCH	CARDENAS	20	15	35	20	15	35	48	14	62	68	29	97		
INGENIERÍA EN GEOLOGÍA	UPCH	CARDENAS	43	59	102	40	55	95	9	5	14	49	60	109		
INGENIERÍA EN TECNOLOGÍAS DE LA INFORMACIÓN	UPCH	CARDENAS	33	11	44	29	10	39	0	0	0	29	10	39		
LICENCIATURA EN COM. Y FINANZAS INT.	UPCH	CARDENAS	19	43	62	14	35	49	76	121	197	90	156	246		
LIC. EN CIENC. POLÍTICA Y ADMÓN PÚB.	UPCH	CARDENAS	15	14	29	15	13	28	43	42	85	58	55	113		
LICENCIATURA EN PSICOLOGÍA	UPCH	CARDENAS	14	88	102	14	85	99	51	224	275	65	309	374		
LICENCIATURA EN QUÍMICO FARMACÉUTICO BIÓLOGO	UPCH	CARDENAS	46	87	133	42	73	115	159	230	389	201	303	504		
LICENCIATURA EN MERCADOTECNIA	UPCH	CARDENAS	15	34	49	15	29	44	43	74	117	58	103	161		
LICENCIATURA EN TURISMO ALTERNATIVO	UPCH	CARDENAS	16	21	37	16	19	35	20	51	71	36	70	106		
<b>TOTAL</b>			<b>588</b>	<b>570</b>	<b>1158</b>	<b>527</b>	<b>497</b>	<b>1024</b>	<b>1634</b>	<b>1251</b>	<b>2885</b>	<b>2161</b>	<b>1748</b>	<b>3909</b>		

#### POSGRADO MODALIDAD ESCOLARIZADA





# UNIVERSIDAD POPULAR DE LA CHONTALPA

NIVEL	ESCUELA / FACULTAD / CENTRO / DES	MUNICIPIO		ASPIRANTES			NUEVO INGRESO			REINGRESO			MATRICULA TOTAL				
		H	M	Total	H	M	Total	H	M	Total	H	M	Total	H	M	Total	
POSGRADO																	
MAESTRIA EN TURISMO DE LA NATURALEZA	UPCH	CARDENAS		0	0	0	0	0	0	1	3	4	1	3	4		
MAESTRIA EN QUÍMICA SUSTENTABLE						0			2	2	4	2	2	4			
			TOTAL	0	0	0	0	0	0	3	5	8	3	5	8		

<b>TOTAL MODALIDAD ESCOLARIZADA</b>	<b>588</b>	<b>570</b>	<b>1158</b>	<b>527</b>	<b>497</b>	<b>1024</b>	<b>1637</b>	<b>1256</b>	<b>2893</b>	<b>2164</b>	<b>1753</b>	<b>3917</b>
-------------------------------------	------------	------------	-------------	------------	------------	-------------	-------------	-------------	-------------	-------------	-------------	-------------

## LICENCIATURAS MODALIDAD NO ESCOLARIZADA

NOMBRE DEL CAMPUS: UNIVERSIDAD POPULAR DE LA CHONTALPA	NIVEL	ESCUELA / FACULTAD / CENTRO / DES	MUNICIPIO	ASPIRANTES			NUEVO INGRESO			REINGRESO			MATRICULA TOTAL				
				H	M	Total	H	M	Total	H	M	Total	H	M	Total		
LICENCIATURA																	
INGENIERÍA QUÍMICA PETROLERA		UPCH	CARDENAS	0	0	0	0	0	0	60	34	94	60	34	94		
LICENCIATURA EN COM. Y FINANZAS INT.		UPCH	CARDENAS	30	37	67	28	36	64	78	146	224	106	182	288		
LIC. EN CIENC. POLÍTICA Y ADMÓN PÚB.		UPCH	CARDENAS	19	16	35	19	16	35	93	75	168	112	91	203		
LICENCIATURA EN PSICOLOGÍA		UPCH	CARDENAS	24	70	94	20	65	85	94	387	481	114	452	566		
LICENCIATURA EN MERCADOTECNIA		UPCH	CARDENAS	17	25	42	15	25	40	47	75	122	62	100	162		
LICENCIATURA EN DERECHO		UPCH	CARDENAS	46	53	99	35	46	81	44	35	79	79	81	160		
			TOTAL	136	201	337	117	188	305	416	752	1168	533	940	1473		

ESPECIALIDAD	MUNICIPIO	ASPIRANTES			NUEVO INGRESO			REINGRESO			MATRICULA TOTAL				
		H	M	Total	H	M	Total	H	M	Total	H	M	Total		
ESPECIALIDAD EN GEOLOGÍA	UPCH			0	0	0	0	0	0	6	2	8	6	2	8
	TOTAL	0	0	0	0	0	0	0	0	6	2	8	6	2	8

## MODALIDAD NO ESCOLARIZADA

<b>NOMBRE DEL CAMPUS: UNIVERSIDAD POPULAR DE LA CHONTALPA</b>	<b>MATRICULA</b>
---	------------------



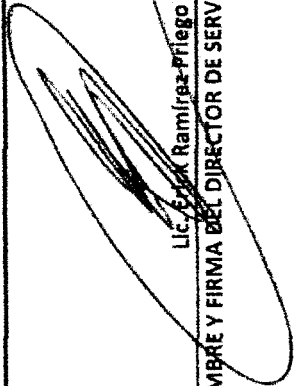
# UNIVERSIDAD POPULAR DE LA CHONTALPA


NIVEL	ESCUELA / FACULTAD / CENTRO / DES	MUNICIPIO	ASPIRANTES		NUEVO INGRESO			REINGRESO			MATRICULA TOTAL				
			H	M	Total	H	M	Total	H	M	Total	H	M	Total	
<b>MAESTRIA</b>															
MAESTRIA EN EDUC. CON ORIENTACION EN DOC.	UPCH	CARDENAS			0		0	7	19	26		7	19	26	
MAESTRIA EN ADMON CON ENF. EN COMERCIALIZACION	UPCH	CARDENAS			0		0	5	3	8		5	3	8	
MAESTRIA EN PSICOLOGIA LABORAL	UPCH	CARDENAS			0		0	6	14	20		6	14	20	
MAESTRIA EN GESTION POLITICA	UPCH	CARDENAS			0		0	0	0	0		0	0	0	
MAESTRIA EN ESTRATEGIAS PARA EL DESARROLLO REGIONAL SUSTENTABLE	UPCH	CARDENAS			0		0	0	0	0		0	0	0	
<b>TOTAL</b>			<b>0</b>	<b>0</b>	<b>0</b>	<b>0</b>	<b>0</b>	<b>18</b>	<b>36</b>	<b>54</b>		<b>18</b>	<b>36</b>	<b>54</b>	


DOCTORADO	EDUCACION	H		M		Total		H		M		Total	
				0	0	0	0	0	0	0	0	0	0
<b>TOTAL</b>		<b>0</b>	<b>0</b>	<b>0</b>	<b>0</b>	<b>0</b>	<b>0</b>	<b>0</b>	<b>0</b>	<b>0</b>	<b>0</b>	<b>0</b>	<b>0</b>

<b>TOTAL CAMPUS</b>	588	570	1158	527	497	1024	1637	1256	2893	2164	1753	3917
<b>TOTAL MATRICULA NO ESCOLARIZADA</b>	136	201	337	117	188	305	440	790	1230	557	978	1535

<b>TOTAL MATRICULA INSTITUCION</b>	724	771	1495	644	685	1329	2077	2046	4123	2721	2731	5452
------------------------------------	-----	-----	------	-----	-----	------	------	------	------	------	------	------


  
**Lic. Erick Ramirez-Priego**




  
**Mtro. José del Carmen Arias Córdova**

**NOMBRE Y FIRMA DEL DIRECTOR DE SERVICIOS ESCOLARES**
  
**NOMBRE Y FIRMA DEL RESPONSABLE DE LA CAPTURA**