



INDICADORES ECONÓMICOS DE COYUNTURA

1. Indicadores Económicos

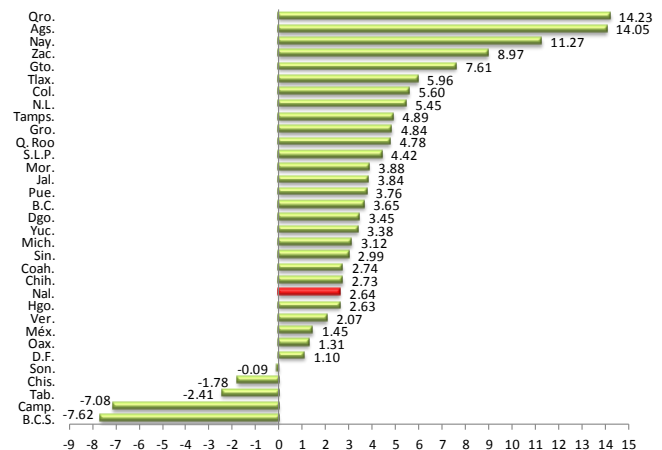
En la semana del 27 de abril al 1ro. de mayo de 2015, en México se difundieron los siguientes elementos: Indicador Trimestral de la Actividad Económica Estatal (ITAEE), Producción de la Industria de la Construcción, Exportaciones, Remesas Familiares, Tasa de Desocupación, Tipo de Cambio, Precio de la Mezcla Mexicana de Petróleo de Exportación e Índice de Precios y Cotizaciones (IPC) de la Bolsa Mexicana de Valores (BMV). En el caso de los Estados Unidos se publicaron, principalmente: Índice de Gerentes de Compras y Solicitudes de Desempleo.

México

Indicador	Entidad con Mayor Crecimiento	Entidad con Menor Crecimiento
ITAEE	Querétaro +14.23% anual, 4.º Trimestre de 2014	Baja California Sur -7.62% anual, 4.º Trimestre de 2014

El Indicador Trimestral de la Actividad Económica Estatal (ITAEE) ofrece un panorama sobre la evolución económica de las entidades federativas del país.

Actividad Económica Estatal¹ Total, IV trimestre de 2014
(variación porcentual real anual)

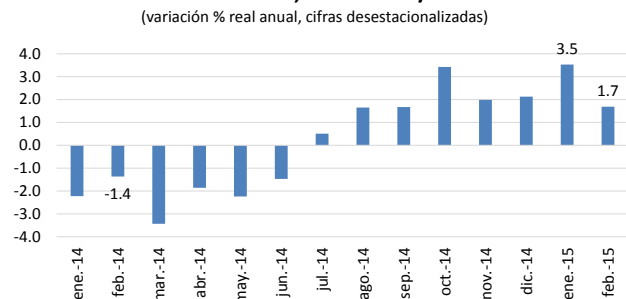


1/ Indicador Trimestral de la Actividad Económica Estatal (ITAEE).
Fuente: Elaborado por el CEFP con datos del INEGI.

Indicador	Último Dato	Parámetro de Referencia	Variación
Valor de la Producción de la Industria de la Construcción	+1.7% anual, febrero 2015	-1.4% anual febrero 2014	▲

La industria de la construcción es uno de los sectores más dinámicos de la economía nacional y una importante generadora de empleo.

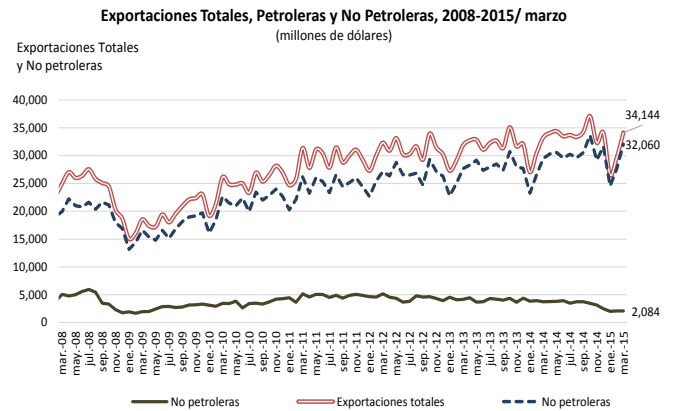
Valor de la Producción de la Industria de la Construcción, 2014-2015/feb
(variación % real anual, cifras desestacionalizadas)



Fuente: Elaborado por el CEFP con datos del INEGI.

Indicador	Último Dato	Parámetro de Referencia	Variación
Exportaciones	+2.73% anual, marzo 2015	+4.39% anual, marzo 2014	▲

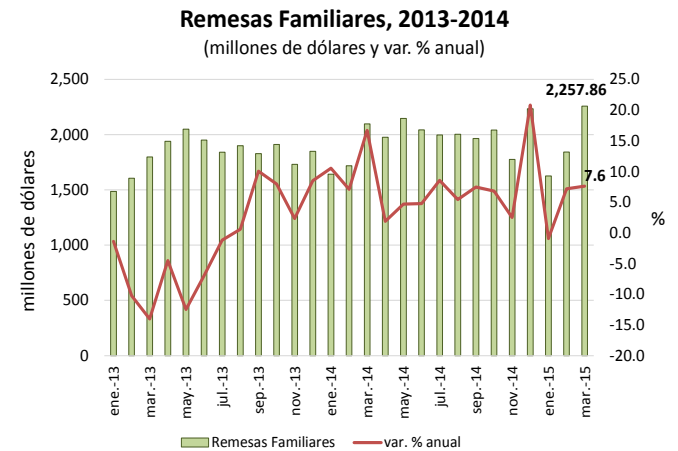
Las exportaciones de bienes y servicios se pueden clasificar en petroleras y no petroleras. Estas últimas, representan a uno de los sectores más dinámicos de la economía mexicana y son un motor de crecimiento económico.



Fuente: Elaborado por el CEFP con datos del Banxico

Indicador	Último Dato	Parámetro de Referencia	Variación
Remesas Familiares	2,257.86 mdd, marzo 2015	2,098.18 mdd, marzo 2014	▲

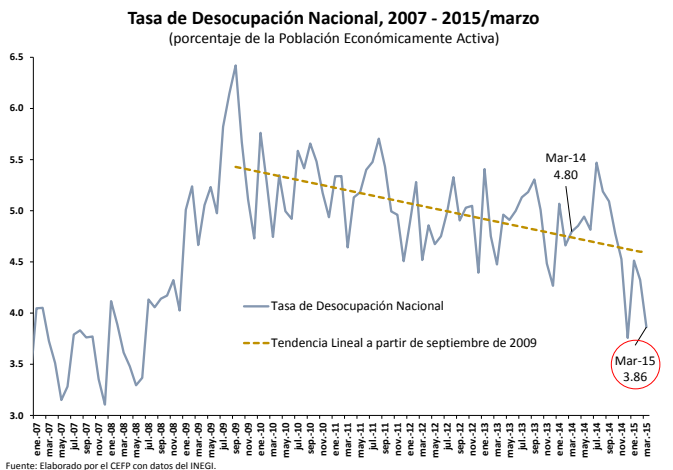
Las remesas son la cantidad en moneda nacional o extranjera transferida, a través de empresas, por un remitente (persona física residente en el exterior) para ser entregada en territorio nacional a un beneficiario (persona física residente en México). Representa una de las principales fuentes de divisas del país.



Fuente: Elaborado por el CEFP con datos del Banco de México.

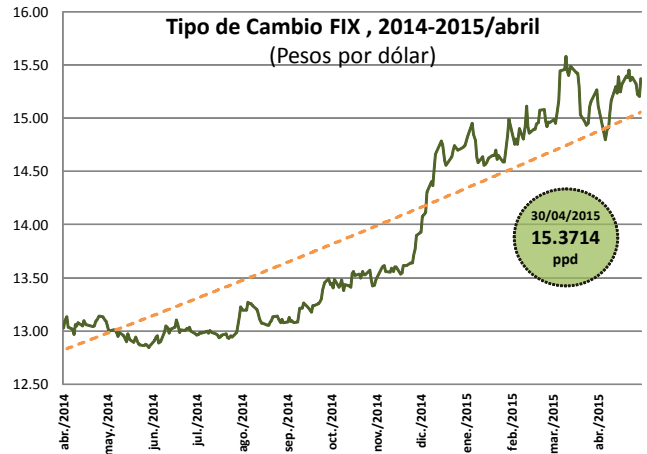
Indicador	Último Dato	Parámetro de Referencia	Variación
Tasa de Desocupación	3.86% Marzo 2015	4.80% Marzo 2014	▼

Considera a la población que se encuentra sin trabajar, pero que está buscando trabajo.



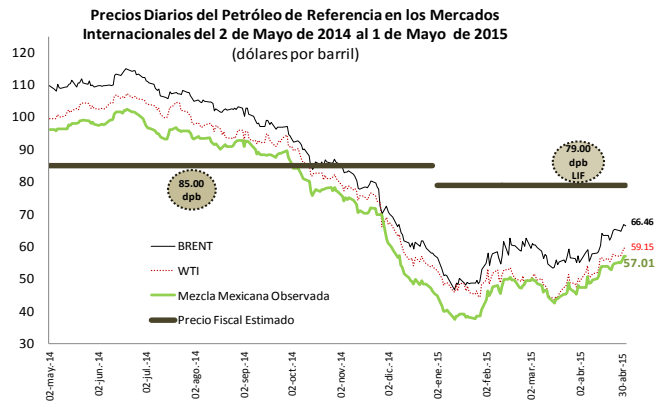
Fuente: Elaborado por el CEFP con datos del INEGI.

Indicador	Último Dato	Parámetro de Referencia	Variación
Tipo de Cambio	15.3714 pesos por dólar 30 de abril de 2015	15.3834 pesos por dólar 24 de abril de 2015	▼
Tipo de cambio para solventar obligaciones denominadas en moneda extranjera (pesos por dólar E.U.A.).			



Fuente: Elaborado por el CEFP con datos del Banco de México.

Indicador	Último Dato	Parámetro de Referencia	Variación
Mezcla Mexicana	57.01 dpb, +2.36 dpb semanal, 1ro. de mayo 2015	54.65 dpb, +0.76 dpb semanal, 24 de abril 2015	▲
Precio ponderado de las tres variedades de petróleo crudo: Itsmo, Maya y Olmeca.			



Fuente: Elaborado por el CEFP con base en datos de Pemex, la Secretaría de Energía, Secretaría de Economía, PEMEX, REUTERS.

Indicador	Último Dato	Parámetro de Referencia	Variación
IPC	-2.6 semanal, 30 de abril de 2015	+1.69 semanal, 24 de abril de 2015	▼
Indicador bursátil más importante de la Bolsa Mexicana de Valores, muestra la evolución del mercado accionario en su conjunto.			

Índices Bursátiles al 30 de abril de 2015

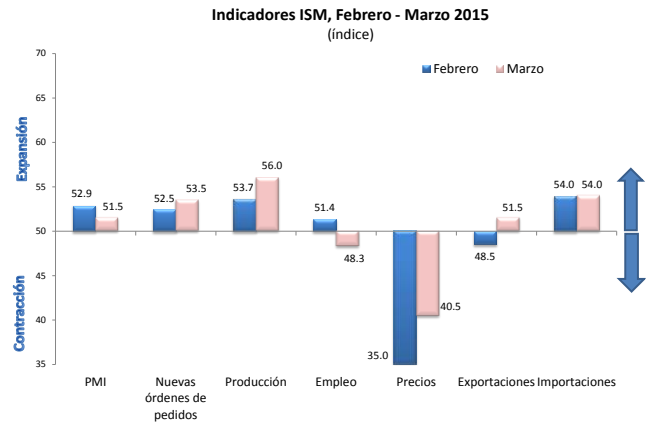
País	Índice	Variación porcentual		
		Semanal	Acumulada 2015	
España	IBEX	-1.05	10.75	▲
Argentina	Merval	-2.89	40.46	▲
Brasil	IBovespa	-0.64	12.44	▲
Inglaterra	FTSE 100	-1.56	6.01	▲
Japón	Nikkei 225	-2.44	11.92	▲
Francia	CAC 40	-2.98	18.95	▲
Estados Unidos	Dow Jones	-0.31	1.13	▲
México	IPC	-2.60	3.33	▲
Alemania	DAX-30	-3.02	16.82	▲

Fuente: Elaborado por el CEFP con datos de Ambito.com Disponible en: <<http://www.ambito.com/economia/mercados/indices>>.

Estados Unidos

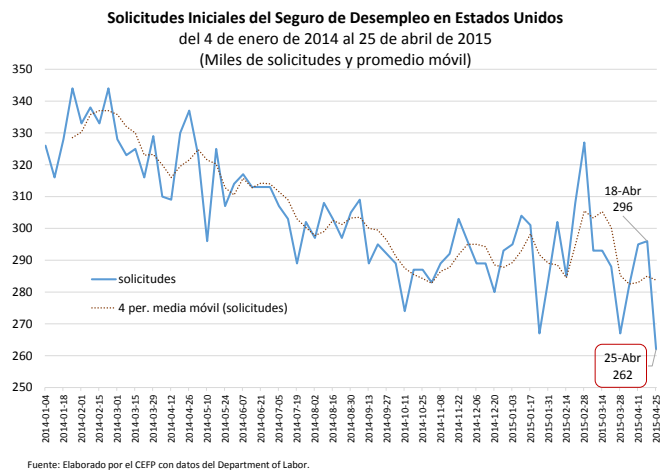
Indicador	Último Dato	Parámetro de Referencia	Variación
PMI	51.5 puntos, marzo 2015	52.9 puntos, febrero 2015	▼

El índice PMI (*Purchasing Managers Index*; Índice de Gerentes de Compras), es un indicador macroeconómico que refleja la situación productiva, en este caso de los Estados Unidos, con base a la encuesta que elabora el *Institute of Supply Management* (ISM) a las empresas más representativas del sector manufacturero.



Indicador	Último Dato	Parámetro de Referencia	Variación
Solicitudes de Desempleo	262,000 semanal 25 abril 2015	296,000 semanal 18 abril 2015	▼

Se utilizan en el análisis económico actual sobre la evolución del desempleo en Estados Unidos. Las solicitudes iniciales de desempleo miden semanas continuas en el número de personas que solicitaron beneficios por desempleo.



2. Agenda Económica Semanal

Con la finalidad de contar con un panorama más amplio, se muestra un calendario de indicadores económicos relevantes para la economía mexicana; incluyendo información del organismo que lo publica señalando el país al que corresponde; además, se proporciona el último dato disponible previo a la actualización del indicador.

Indicador	País	Último Dato Disponible
Lunes 4 de mayo		
Inversión Fija Bruta	INEGI, México	Inversión: +7.25% anual ▲ <i>Enero 2015</i>
Sistema de Indicadores Cíclicos	INEGI, México	Indicador Adelantado: 99.94 puntos ▼ <i>Febrero 2015</i>
Remesas Familiares	BANXICO, México	Envío de Remesas: +6.98% anual ▲ <i>Febrero 2015</i>
Martes 5 de mayo		
Reservas Internacionales	BANXICO, México	Reserva Internacional Neta: 195,577.0 millones de dólares <i>24 de Abril 2015</i>
Encuesta sobre las Expectativas de los Especialistas en Economía del Sector Privado	BANXICO, México	PIB Estimado 2015: +2.95 anual ▲ <i>Previsto en Marzo de 2015</i>
Balanza Comercial	Departamento de Comercio, Estados Unidos	Exportaciones: -1.58% mensual ▼ <i>Febrero 2015</i>
Miércoles 6 de mayo		
Indicador Mensual del Consumo Privado en el Mercado Interior	INEGI, México	Índice: +3.02% anual ▲ <i>Enero 2015</i>
Indicador de Pedidos Manufactureros	INEGI, México	Índice: 53.0 puntos ▼ <i>Marzo 2015</i>

Indicador	País	Último Dato Disponible
Jueves 7 de mayo		
Índice Nacional de Precios al Consumidor	<i>INEGI,</i> México	Inflación: 3.14% anual ▲ <i>Marzo 2015</i>
Industria Automotriz	<i>Asociación Mexicana de la Industria Automotriz (AMIA),</i> México	Producción Automotriz: +8.1% anual ▲ <i>Marzo 2015</i>
Solicitudes de Desempleo	<i>Departamento de Trabajo,</i> Estados Unidos	Solicitudes: 262 mil ▼ <i>25 de Abril 2015</i>
Viernes 8 de mayo		
Confianza del Consumidor	<i>INEGI y BANXICO,</i> México	Índice: +4.81% anual ▲ <i>Marzo 2015</i>
Tasa de Desempleo	<i>Departamento de Trabajo,</i> Estados Unidos	Tasa: 5.5% ● <i>Marzo 2015</i>