

ESTADOS FINANCIEROS DE LA EMPRESA
GRUPO EMPRESARIAL DE INGENIERIA Y CONSTRUCCION S.A.

ESTADOS FINANCIEROS

DEL EJERCICIO 2018 AL 2019 (CUMPLIENDO)

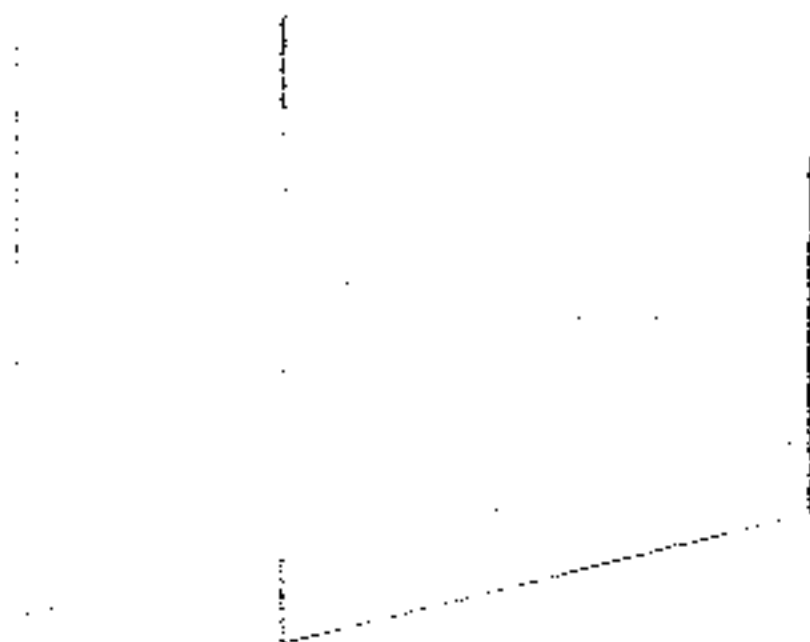
14

**COLEGIO DE ESTUDIOS CIENTIFICOS Y TECNOLOGICOS DEL
ESTADO DE ZACATECAS**

INTRODUCCIÓN

ESTADOS FINANCIEROS

MES DE DICIEMBRE Y CIERRE DEL EJERCICIO 2014



Introducción

El Colegio de Estudios Científicos y Tecnológicos del Estado de Zacatecas, se crea con el Acuerdo de Creación en agosto de 1998, cuyo objeto es impartir educación en el nivel medio superior en la modalidad de Bachillerato Tecnológico, conjugando el conocimiento teórico que asegure su vertiente propedéutica y el logro de habilidades y destrezas que dan consistencia a su línea tecnológica, facilitar el acceso al conocimiento y a la preparación técnica en el nivel medio superior , particularmente a los jóvenes en comunidades rurales o semiurbanas, promoviendo así un aprovechamiento de los recursos naturales y la racionalización de los mismos, difundir la actitud crítica , en congruencia con los valores regionales y nacionales.

Organizar y coordinar un sistema de educación media superior que integre los esfuerzos de los distintos subsistemas e instituciones para formar los profesionales y técnicos que se requieren para el desarrollo económico, social y cultural del estado, mediante la generación de conocimientos relevantes acerca de la realidad y el fomento de los valores éticos y sociales.

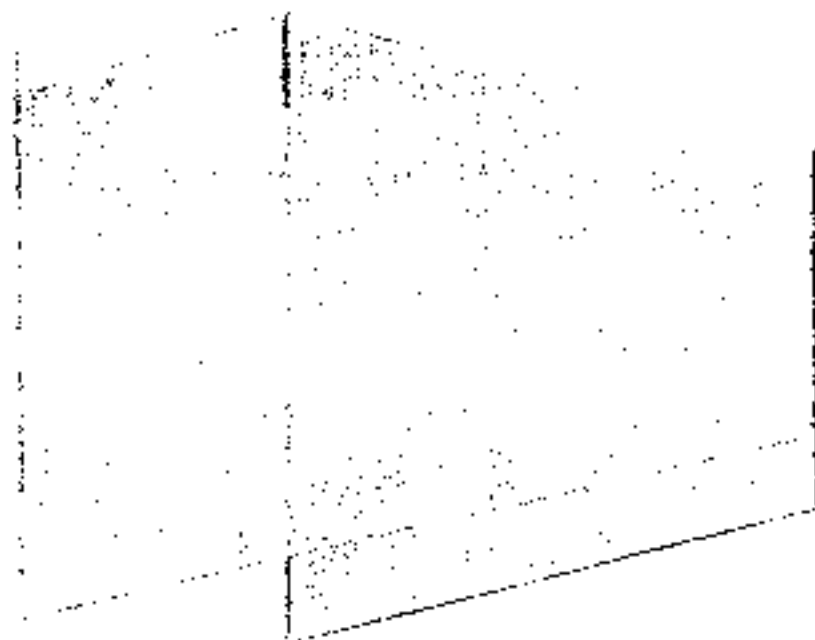
La educación media superior tendrá un carácter integral y de alta calidad, se fomentara en los alumnos una formación científica, humanística, con énfasis en la habilidad de competencias laborales.

COLEGIO DE ESTUDIOS CIENTÍFICOS Y TECNOLÓGICOS DEL
ESTADO DE ZACATECAS

INFORMACIÓN CONTABLE

ESTADOS FINANCIEROS

MES DE DICIEMBRE Y CIERRE DEL EJERCICIO 2014



Cuenta Pública 2014
Estado Anual del Auleyo
Del 1 de enero al 31 de diciembre de 2014
(Písaos)

COLEGIO DE ESTUDIOS CIENTÍFICOS Y TECNOLÓGICOS DEL ESTADO DE ZAGAJECAS

Ente Acreditado	Concepto	Saldo Inicial 1	Saldo del Periodo 2	Almuerzo del Periodo 3	Saldo Final 4 = (1) + 2 - 3	Verificación del Periodo (4-1)
ACTIVO		627,952,129	0	0	627,952,129	0
	Activo Circulante	518,187,477	0	0	518,187,477	0
	Efectivo y Equivalencias	1,279,559	0	0	1,279,559	0
	Derechos a recibir (Financiamientos, Subsidios)	510,957,918	0	0	510,957,918	0
	Derechos a recibir (Ingresos por Servicios)	0	0	0	0	0
	Inventarios	0	0	0	0	0
	Anticipos	0	0	0	0	0
	Capitalización por Posición o Colocación de Activos Circulantes	0	0	0	0	0
	Otros Activos Circulantes	0	0	0	0	0
	Activo no Circulante	109,764,652	0	0	109,764,652	0
	Inversiones Financieras a Largo Plazo	0	0	0	0	0
	Financiamientos Recibidos a Largo Plazo	0	0	0	0	0
	Inventarios, Anticipos, Ingresos por Servicios y Otros Activos no Circulantes	0	0	0	0	0
	Otros no Circulantes	109,764,652	0	0	109,764,652	0
	Activos Intangibles	0	0	0	0	0
	Unión, Patrimonio y Acreditación Autorizada de Finanzas	0	0	0	0	0
	Activos Intangibles	0	0	0	0	0
	Exposición por Alendado y Debito de Activos no Circulantes	0	0	0	0	0
	Otros Activos no Circulantes	0	0	0	0	0

El presente documento es una copia impresa de los datos de la cuenta pública y no debe ser utilizado como evidencia de los hechos y circunstancias de los mismos.

EL BORO
L. C. CLARA BRITSA CORTÉS COLAZO
Jefa del Departamento de R. Financieras

REPORTE
L. C. CLAUDIA CECILIA MARGALETTI
DIRECTORA ADMINISTRATIVA DEL CECYTEZ

AUTO
PROF. RAFAEL RODRÍGUEZ DOMÍNGUEZ
DIRECTOR GENERAL DEL CECYTEZ

Cuenta Pública 2014
 Estado Anual de la Deuda y Otros Pasivos
 del 1 de enero al 31 de diciembre de 2014
 (Pesos)

COLEGIO DE ESTUDIOS CIENTÍFICOS Y TECNOLÓGICOS DEL ESTADO DE ZACATECAS

Ente Público	Denominación de las Deudas	Moneda de Contratación	Institución o País Acreedor	Saldo Inicial del Periodo	Saldo Final del Periodo
DEUDA PÚBLICA	Deuda Interna	Corto Plazo		0	0
		Instrucciones de Crédito		0	0
		Títulos y Valores		0	0
	Deuda Externa	Arrendamientos Financieros		0	0
		Organizaciones Financieras Internacionales		0	0
		Credito Bilateral		0	0
	Subtotal a Corto Plazo	Títulos y Valores		0	0
		Arrendamientos Financieros		0	0
	Deuda Interna	Largo Plazo		0	0
		Instrucciones de Crédito		0	0
Títulos y Valores			0	0	
Deuda Externa	Arrendamientos Financieros		0	0	
	Organizaciones Internacionales		0	0	
	Decesos Bilateral		0	0	
Subtotal a Largo Plazo	Títulos y Valores		0	0	
	Arrendamientos Financieros		0	0	
Otras Pasivos	Subtotal a Largo Plazo		0	0	
	Total Deuda y Otros Pasivos		0	0	

Ben protesta de fea verdad certificamos que los datos, Fracciones y sus Notas son exactos como conceptos y responsabilidades del ente


 L.C. CLARA GEBELER LUFVANO GONZALO
 JEFE DEL DEPARTAMENTO DE R. FINANCIEROS


 L.C. CLAUDIA ECHEVERRÍA ETCHEBART
 DIRECTORA ADMINISTRATIVA DEL CECYTEZ


 AUTOMÁTICO
 PRDOP. RENATO SERRANO DOMINGUEZ
 DIRECTOR GENERAL DEL CECYTEZ

Cuenta Pública 2014
Estado de Variación en la Hacienda Pública
Del 1 de enero al 31 de diciembre de 2014
(pesos)


COLEGIO DE ESTUDIOS CIENTÍFICOS Y TECNOLÓGICOS DEL ESTADO DE ZAGATECAS

Ente Público:

Concepto	Hacienda Pública Patrimonios Contribuido	Hacienda Pública Patrimonio Generado por Ejercicios Anteriores	Hacienda Pública Patrimonio Generado del Ejercicio	Ajustes por Cambios de Valor	TOTAL
Recaudaciones de Resultados de Ejercicios Anteriores	0	0	0	0	0
Patrimonio Inicial Ajustado del Ejercicio	-	-	-	-	-
Aplicaciones	-	-	-	-	-
Donaciones de Capital	-	-	-	-	-
Actualización de la Hacienda Pública Patrimonios	-	-	-	-	-
Variaciones de la Hacienda Pública Patrimonio Neto del Ejercicio	-	31,087,780	33,074,837	-	64,162,617
Resultados de Ejercicio (Ahorros/Desahorro)	-	-	33,074,837	-	33,074,837
Resultados de Ejercicios Anteriores	-	31,087,780	-	-	31,087,780
Reservas	-	-	-	-	-
Reservas	-	-	-	-	-
Hacienda Pública Patrimonio Neto Final del Ejercicio 2013	-	31,087,780	33,074,837	-	64,162,617
Cambios en la Hacienda Pública Patrimonio Neto del Ejercicio 2014	-	-	-	-	-
Aportaciones	-	-	-	-	-
Donaciones de Capital	-	-	-	-	-
Actualización de la Hacienda Pública Patrimonios	-	-	-	-	-
Variaciones de la Hacienda Pública Patrimonio Neto del Ejercicio	-	17,074,320	29,374,452	-	46,448,772
Resultados del Ejercicio (Ahorros/Desahorro)	-	-	29,374,452	-	29,374,452
Resultados de Ejercicios Anteriores	-	17,074,320	-	-	17,074,320
Reservas	-	-	-	-	-
Reservas	-	-	-	-	-
Saldo Neto en la Hacienda Pública Patrimonio 2014	-	48,162,100	29,374,452	-	78,436,552

Hay protesta en 2014 varias obligaciones que los Estados Financieros y sus Notas sin ratificarmente convalidados y respaldados del mismo


J. C. CLAUDIO CEBALLOS COLAZO
JEFE DEL DEPARTAMENTO DE FINANCIEROS


J. C. CLAUDIO CEBALLOS COLAZO
DIRECTORA ADMINISTRATIVA DEL CECYTEZ


AUTOR
J. C. CLAUDIO CEBALLOS COLAZO
DIRECTOR GENERAL DEL CECYTEZ

COLEGIO DE ESTUDIOS CIENTIFICOS Y TECNOLOGICOS DEL EDO DE ZACATECAS
 Notas a los estados financieros al 31 de diciembre de 2014
 (En pesos)

NOTAS AL ESTADO DE SITUACION FINANCIERA

Activo

Efectivo y Equivalentes

El rubro de Efectivo y Equivalentes al 31 de diciembre de 2014 se integra de la siguiente manera:

Nombre	Saldo de mes Situación
BANCOS	\$8,689,543.68
BANORTE CTA. 823-01236-5	\$25,000.00
BANORTE CTA. 823-01110-5	\$298,343.73
BANORTE CTA. 823-00845-7	4,997,987.43
BANAMEX INVERSIONES	\$3,370,312.72

- BANORTE 823-00640-3**
*CTA DE CHEQUES CECYTEZ DEPOSITO SUBSIDIO FEDERAL
- BANORTE 823-00846-5**
* CTA DE CHEQUES EMSAD
- BANORTE 823-00845-7**
*CTA DE CHEQUES MANEJO DE CAPITULO 1000
- BANORTE 01110-5**
*CTA DE CHEQUES RESERVAS
- BANORTE 823-01236-5**
*CTA. DE CHEQUES PLANTELES INGRESOS PROPIOS Y SUBSIDIO ESTATAL
- BANORTE 0068468307-6**
*CTA. DE CHEQUES ESTIMULOS

En la cuenta de Efectivo y equivalentes, se registran los movimientos de todas las cuentas bancarias a nombre del Colegio de Estudios Científicos y Tecnológicos del Estado de Zacatecas.

COLEGIO DE ESTUDIOS CIENTIFICOS Y TECNOLOGICOS DEL EDO DE ZACATECAS
Notas a los estados financieros al 31 de diciembre de 2014
(En pesos)

El total del rubro de Efectivo y equivalentes al 31 de diciembre de 2014 Refleja un saldo de \$ 8'689,643.88 (Ocho Millones Sisclentos Ochenta y Nueve Mil Seiscientos Cuarenta y Tres Pesos 88/100 m.n.)

El subsidio federal se deposita en la cta. 823-00640 3 CECyTEZ de ahí se hacen traspasos a las cuentas correspondiente a las que fueron etiquetados los recursos, en lo que respecta al subsidio estatal al no venir etiquetado para algún rubro en especial se asigna directamente a la cuenta del capítulo 1000 que es la 823-00845 7.

Derechos a recibir Efectivo y Equivalentes y bienes o Servicios por recibir

Derechos a Recibir Efectivo o Equivalente al 31 de diciembre de 2014 esta conformado por los Deudores diversos que asciende a la cantidad de \$ 114,344.30 (Ciento Catorce Mil Trescientos Cuarenta y Cuatro Pesos 30/100 M.N) conformados por los Viáticos y Gastos diversos que se les otorga al personal tanto de Dirección General como de planteles, así como el por otros derechos a recibir efectivo o equivalente que asciende a la cantidad de \$ 48,354.55 (Cuarenta y Ocho Mil Trescientos Cincuenta y Cuatro Pesos 55/100) del total de \$162,698.85 (Ciento Sesenta y Dos Mil Seiscientos Noventa y Ocho Pesos 85/100 M.N.).

Nombre	Saldo de mas Signific
DEUDORES DIVERSOS	162,698.85
OTROS DERECHOS A RECIBIR (SUBSIDIO AL EMPLEO	48,354.55
NERY ESTELA REDUCINDO RUIZ	\$13,918.79
RENATO RODRIGUEZ DOMINGUEZ	\$22,875.08
MAGDALENA YALI DIAZ CHACON	\$4,800.00
RAFAEL RODRIGUEZ RAMOS	\$4,030.00
MA. GUADALUPE MARQUEZ HERRERA	\$50,000.00
FRANCISCO OSORIO CABRAL	2,303.43
DARIELA ELIZABETH RIOZ ARZOLA	\$16,417.00

COLEGIO DE ESTUDIOS CIENTIFICOS Y TECNOLOGICOS DEL EDO DE ZACATECAS
Notas a los estados financieros al 31 de diciembre de 2014
(En pesos)

Así mismo dentro de la cuenta de derechos a recibir bienes o servicios se contempla cantidad de \$108,480.00 (Ciento Ocho Mil Cuatrocientos Ochenta Pesos 00/100 M.N.) que corresponden al anticipo a proveedores por concepto de bienes inmuebles y de bienes intangibles.

Derechos a Recibir Efectivo o Equivalente

En referencia a los Derechos a Recibir Efectivo Equivalente a Largo Plazo cabe hacer mención que se integran de los adeudos estatales de ejercicios anteriores y actual no radicados al Colegio, derivado del Convenio de Coordinación, y de los deudores de ejercicios anteriores.

Deudores de Ejercicios Anteriores

FECHA	TIPO	POLIZA	NOMBRE	CANTIDAD
23/01/2012	EGRESO	9168	JUAN JOSE VIRAMONTES	4,878.00
10/07/2012	EGRESO	14	MIGUEL ANGEL SOSA	500.00
03/12/2012	EGRESO	11174	ERICKA ESTRELLA CERRILLO	9,000.00
31/12/2013	EGRESO	11284	DANIELA PAOLA GUTIERREZ RODRIGUEZ	48,022.42
04/09/2013	EGRESO	5607	GUSTAVO SARMIENTO ESCOBAR	8,888.16
21/12/2013	EGRESO	61	ING. JUAN GARCIA RODRIGUEZ	5,000.00
TOTAL				76,288.57

COLEGIO DE ESTUDIOS CIENTÍFICOS Y TECNOLÓGICOS DEL EDO DE ZACATECAS
Notas a los estados financieros al 31 de diciembre de 2014
(En pesos)

Deudros de Ejercicios Anteriores

CONCEPTO	CANTIDAD
DEUDOR ESTATAL 2005	7,650,618.56
DEUDOR ESTATAL 2006	20,133,724.37
DEUDOR ESTATAL 2007	21,624,881.50
DEUDOR ESTATAL 2008	36,801,205.70
DEUDOR ESTATAL 2009	53,900,266.20
DEUDOR ESTATAL 2010	75,269,300.41
DEUDOR ESTATAL 2011	86,757,521.44
DEUDOR ESTATAL 2012	101,839,711.14
DEUDOR ESTATAL 2013	112,269,562.43
DEUDOR ESTATAL ENERO 2014	107,023,759.54
TOTAL ADEUDO ESTATAL	722,771,531.79
SUBTOTAL DEUDOR A RECIBIR O E. A LARGO PLAZO	949,746.87
DEUDORES FEDERALES	303,023.37
DEUDOR ESTATAL APORTACION FEDERAL PRODET 2007	646,723.50
	2,220.00

En lo que respecta al adeudo estatal este movimiento se sometera a la aprobación de la H. Junta directiva para realizar el cambio a cuentas de orden la cantidad anterior se detalla de la siguiente forma.

Bienes Muebles, Inmuebles e intangibles

Las inversiones en inmuebles, vehículos, maquinaria, mobiliario y equipo se registran en la cuenta de activo que corresponda, se lleva un control físico de los inventarios de bienes muebles a través de las altas y bajas de los mismo haciendo mención de los bienes que son donados por diferentes instancias así como resguardando las facturas originales que amparan la propiedad del bien.

COLEGIO DE ESTUDIOS CIENTIFICOS Y TECNOLOGICOS DEL EDO DE ZACATECAS
Notas a los estados financieros al 31 de diciembre de 2014
(En pesos)

Existen controles físicos por los bienes duraderos adquiridos se cuenta con los resguardos respectivos, los cuales elabora y custodia la Dirección de Administración del Colegio de Estudios Científicos y Tecnológicos del Estado de Zacatecas.

El saldo del rubro Bienes muebles e inmuebles que figura en el Estado de situación financiera al 31 de diciembre de 2014 asciende a la cantidad de \$37'032,689.86 (Treinta y Siete Millones Treinta y Dos Mil Seiscientos Ochenta y Nueve Pesos 86/100 M.N.), y se integra de la forma siguiente:

Bienes inmuebles, infraestructura y Construcciones en proceso	9,168,859.65
Bienes Muebles	27,863,830.21
Depreciación Acum. de Bienes muebles	0.00
	<u>37,032,689.86</u>

Los bienes muebles se han reinventariado de acuerdo a los lineamientos establecidos en Ley de Contabilidad Gubernamental; en cuanto a los bienes inmuebles que refleja el Estado de Situación Financiera están valuados durante el ejercicio 2014 y solo se consideran los que se encuentran a nombre del Colegio.

Cabe hacer mención que a esta fecha no se han realizado depreciación de los Activos Fijos puesto que al 31 de diciembre del año en curso se realizó físicamente la reinventarización de los activos fijos de cada plantel.

Pasivo

Los importes correspondientes a las retenciones y contribuciones por pagar al 31 de diciembre del 2014 es el siguiente \$ 70,651,246.57 (Setenta

COLEGIO DE ESTUDIOS CIENTIFICOS Y TECNOLOGICOS DEL EDO DE ZACATECAS
Notas a los estados financieros al 31 de diciembre de 2014
(En pesos)

Millones Seiscientos Cincuenta y Un Mil Doscientos Cuarenta y Seis Pesos 57/100 M.N.).

Nombre	Saldo del mes Siguiente
RETENCIONES Y CONTRIBUCIONES POR PAGAR A CORTO PLAZO	70,651,246.57
PENSIONES	78,333.25
INFONAVIT	2,805,717.27
RCV	1,971,688.65
ACREEDORES SUELDOS Y SALARIOS	16,865,435.30
CUOTAS SINDICALES	17,859.57
SEGUROS METLIFE	236.52
PLAN DE PREVISION	204.98
FIDEICOMISOS	8,000.00
MATRIX	428.00
IMPULSORA PROMOBLEN, S.A. DE C.V.	2,466.80
MUEBLES NOVA LUXE, S.A. DE C.V.	8,480.10
I.S.P.T. POR SALARIOS	45,554,213.80
I.S.R. RETENCIONES POR HONORARIOS	7,192.80
I.S.R. ARRENDAMIENTO	6,512.62
IVA RETENCIONES	3,881.58
I.S.R. POR ASIMILABLES A SALARIOS	6,020.72
CUOTAS I.M.S.S.	3,284,574.63

En relación a las provlsiones a Corto Plazo son afectados por el pago de Sueldos y Salarios, así como prestaciones que corresponden al mes de diciembre, debido a que la aportación Estatal asignada para este ejercicio no alcanzo puesto que no cubre el 50% que le corresponde.

En Relacion a los Pasivos a Largo Plazo el monto asciende a \$29'238,679.36 (Veintinueve Millones Doscientos Treinta y Ocho Mil Seiscientos Setenta y Nueve Pesos 36/100 M.N.), desglosándolos de la forma siguiente:

Nombre	Saldo del mes Siguiente
PROVEEDORES POR PAGAR A LARGO PLAZO	29,238,679.36
PRESIDENCIA DE OJOCALENTE	132,837.58
SECRETARIA DE FINANZAS	24,528,701.31

COLEGIO DE ESTUDIOS CIENTÍFICOS Y TECNOLÓGICOS DEL EDO DE ZACATECAS
 Notas a los estados financieros al 31 de diciembre de 2014

(En pesos)

INFONAVIT	1,402,289.40
ACREEDORES CUENTA PLANTELES	\$500.25
IMSS DICTAMEN 2009	3,174,350.82

A la cantidad del Dictamen al IMSS 2009 va en aumento con el transcurso del tiempo debido a la actualización de recargos y actualizaciones.

NOTAS AL ESTADO DE VARIACIONES EN LA HACIENDA PÚBLICA/PATRIMONIO
--

Al 31 de diciembre de 2014 realizamos las altas y bajas de inventario de diferentes CECYTEZ y EMSAD que corresponden al periodo enero - diciembre de 2014.

Los saldos de las cuentas de Hacienda Pública/Patrimonio son:

Hacienda Pública/Patrimonio Contribuido	650,634,381.47
Hacienda Pública/Patrimonio Generado	<u>-78,436,551.34</u>
	<u>572,197,830.13</u>

Al 31 de diciembre de 2014, el saldo del rubro de Hacienda Pública/patrimonio es de 572,197,830.13 (Quinientos Sesenta y Dos Millones Ciento Noventa y Siete Mil Ochocientos Treinta Pesos 13/100 M.N.) así mismo en esta cantidad incluye el patrimonio pendiente por recuperar por parte de la aportación del Estado desde el ejercicio 2005 al mes de diciembre del ejercicio 2014 que asciende a la cantidad de \$ 622,770,551.29 (Seiscientos Veintidos Millones Setecientos Setenta Mil Quinientos Cincuenta y Un Pesos 29/100 M.N.) así como el patrimonio tanto de la Dirección General como cada uno de sus Planteles por un total de 27'863,830.21 (Veintisiete Millones Ochocientos Sesenta y Tres Mil Ochocientos Treinta Pesos 21/100 M.N.) y un patrimonio generado con un déficit de menos \$78'436,551.34 (Setenta y Ocho Millones Cuatrocientos Treinta y Seis Mil Quinientos Cincuenta y Un Pesos 34/100 M.N.)

COLEGIO DE ESTUDIOS CIENTÍFICOS Y TECNOLÓGICOS DEL EDO DE ZACATECAS
 Notas a los estados financieros al 31 de diciembre de 2014
 (En pesos)

Nota 3

NOTAS AL ESTADO DE ACTIVIDADES

Ingresos de Gestión

De los rubros de derechos, transferencias, subsidios, otras ayudas y asignaciones a continuación se informan los montos totales de cada clase, así como de cualquier característica significativa.

Ingresos por Ventas de Bienes	169,199.00
Aportaciones Estatales	51,824,627.18
Aportaciones Federales	158,940,082.70
Ayudas Sociales	0.00
Ingresos Financieros	126,116.67
Otros Ingresos y beneficios	4,081,053.11
TOTAL DE INGRESOS	215,141,078.66

Cabe hacer mención que el rubro de Otros Ingresos y Beneficios que asciende a la cantidad de \$ 4,081,053.11 (Cuatro Millones Ochenta y Un Mil Cincuenta y tres pesos 11/100 M.N.) surge de los siguientes conceptos:

Nombre	Saldo del mes siguiente
OTROS APROVECHAMIENTOS	4,081,053.11
INCAPACIDADES RECUPERADAS GECYTEZ-EMSAD	1,956,562.93
OTROS ING. NO IDEN	2,762.40
INGRESOS POR CAPAC	107,749.76
INGRESOS AUTOGESTI	1,648,761.02
REC. ESP PUBLICOS	50,000.00
BONO FISCAL ISR	315,217.00

COLEGIO DE ESTUDIOS CIENTÍFICOS Y TECNOLÓGICOS DEL EDO DE ZACATECAS
Notas a los estados financieros al 31 de diciembre de 2014
(En pesos)

Gastos y otras pérdidas:

Servicios Personales	231,302,156.70
Materiales y Suministros	5,186,744.82
Servicios Generales	8,026,628.92
Ayudas Sociales	0.00
Otros gastos y pérdidas extraordinarias	0.00
TOTAL DE GASTOS	244,515,530.44

Desglose de Gastos y otras pérdidas por cuenta específica en relación al total de Gastos al 31 de diciembre de 2014.

1000	SERVICIOS PERSONALES	231,423,458.30
1100	REMUNERACIONES AL PERSONAL DE CARÁCTER PERMANENTE	96,838,509.98
113	SUELDOS BASE AL PERSONAL PERMANENTE	86,838,509.98
1200	REMUNERACIONES AL PERSONAL DE CARÁCTER TRANSITORIO	11,807,534.86
121	HONORARIOS ASIMILABLES A SALARIOS	31,429.00
122	SUELDO BASE AL PERSONAL EVENTUAL	11,776,105.86
1300	REMUNERACIONES ADICIONALES Y ESPECIALES	34,017,870.43
131	PRIMAS POR AÑOS DE SERVICIOS EFECTIVOS PRESTADOS	11,590,263.89
132	PRIMAS DE VACACIONES, DOMINICAL Y GRATIFICACION DE FIN DE AÑO	22,142,257.41
133	HORAS EXTRAORDINARIAS	23,703.13
134	COMPENSACIONES	161,566.00
1400	SEGURIDAD SOCIAL	38,857,006.53
141	APORTACIONES DE SEGURIDAD SOCIAL	21,320,808.97
142	APORTACIONES A FONDOS DE VIVIENDA	7,353,735.41
143	APORTACIONES AL SISTEMA PARA EL RETIRO	9,682,461.15

Bajo protesta de decir verdad declaramos que los Estados Financieros y sus notas, son razonablemente correctos y son responsabilidad del emisor.

COLEGIO DE ESTUDIOS CIENTÍFICOS Y TECNOLÓGICOS DEL EDO DE ZACATECAS

Notas a los estados financieros al 31 de diciembre de 2014

(En pesos)

144	APORTACIONES PARA SEGUROS	500,000.00
1500	OTRAS PRESTACIONES SOCIALES Y ECONOMICAS	48,092,618.75
151	CUOTAS PARA EL FONDO DE AHORRO Y FONDO DE TRABAJO	0.00
152	INDEMINIZACIONES	168,225.38
153	PRESTACIONES Y HABERES DE RETIRO	0.00
154	PRESTACIONES CONTRACUALES	47,315,020.70
155	APOYOS A LA CAPACITACIÓN DE LOS SERVIDORES PÚBLICOS	0.00
159	OTRAS PRESTACIONES SOCIALES Y ECONOMICAS	609,370.67
1600	PREVISIONES	0.00
161	PREVISIONES DE CARÁCTER LABORAL, ECONÓMICA Y DE SEGURIDAD SOCIAL	0.00
1700	PGGO DE ESTIMULOS A SERVIDORES PUBLICOS	1,809,919.75
171	ESTIMULOS	1,809,919.75
172	RECOMPENSAS	0.00
2000	MATERIALES Y SUMINISTROS	5,186,744.82
2100	MATERIALES DE ADMINISTRACIÓN, EMISIÓN DE DOCUMENTOS Y ARTÍCULOS OFICIALES	2,076,044.94
211	MATERIAL, ÚTILES Y EQUIPOS MENORES DE OFICINA	1,035,897.68
212	MATERIALES Y ÚTILES DE IMPRESIÓN Y REPRODUCCIÓN	377,135.00
213	MATERIAL ESTADÍSTICO Y GEOGRÁFICO	0.00
214	MATERIALES, ÚTILES Y EQUIPOS MENORES DE TECNOLOGÍAS DE LA INFORMACIÓN Y COMUNICACIONES	15,120.00
215	MATERIAL IMPRESO E INFORMACIÓN DIGITAL	281,967.03
216	MATERIAL DE LIMPIEZA	366,124.33
217	MATERIALES Y ÚTILES DE ENSEÑANZA	0.00
2200	ALIMENTOS Y UTENSILIOS	642,340.06
221	PRODUCTOS ALIMENTICIOS PARA PERSONAS	637,269.49
223	UTENSILIOS PARA EL SERVICIOS DE ALIMENTACIÓN	5,070.57
2300	MATERIAS PRIMAS Y MATERIALES DE PRODUCCIÓN Y COMERCIALIZACIÓN	0.00
231	PRODUCTOS ALIMENTICIOS, AGROPECUARIOS Y FORESTALES ADQUIRIDOS COMO MATERIA PRIMA	0.00
232	INSUMOS TEXTILES ADQUIRIDOS COMO MATERIA PRIMA	0.00
233	PRODUCTOS DE PAPEL, CARTÓN E IMPRESOS ADQUIRIDOS COMO MATERIA PRIMA	0.00
234	COMBUST., LUBRICANTES, ADITIVOS, CARBÓN Y SUS DERIVADOS ADQUIRIDOS COMO MATERIA PRIMA	0.00

Se protesta de decir verdad declaramos que los Estados Financieros y sus notas, son razonablemente correctos y son responsabilidad del emisor

COLEGIO DE ESTUDIOS CIENTÍFICOS Y TECNOLÓGICOS DEL EDO DE ZACATECAS

Notas a los estados financieros al 31 de diciembre de 2014

(En pesos)

235	PROD QUÍMICOS, FARMACÉUTICOS Y DE LABORATORIO ADQUIRIDOS COMO MATERIA PRIMA	0.00
236	PROD METÁLICOS Y A BASE DE MINERALES NO METÁLICOS ADQUIRIDOS COMO MAT PRIMA	0.00
237	PROD DE CUERO, PIEL, PLÁSTICO Y HULE ADQUIRIDOS COMO MATERIA PRIMA	0.00
239	OTROS PRODUCTOS ADQUIRIDOS COMO MATERIA PRIMA	0.00
2400	MATERIALES Y ARTÍCULOS DE CONSTRUCCIÓN Y REPARACIÓN	1,151,787.52
241	PRODUCTOS MINERALES NO METÁLICOS	647,713.37
242	CEMENTO Y PRODUCTOS DE CONCRETO	50,000.00
243	CAL, YESO Y PRODUCTOS DE YESO	0.00
244	MADERA Y PRODUCTOS DE MADERA	0.00
245	VIDRIO Y PRODUCTOS DE VIDRIO	0.00
249	MATERIAL ELECTRICO Y ELECTRONICO	32,290.48
247	ARTÍCULOS METÁLICOS PARA CONSTRUCCIÓN	223,958.12
248	MATERIALES COMPLEMENTARIOS	134,378.03
249	OTROS MATERIALES Y ARTICULOS DE CONSTRUCCION Y REPARACION	63,447.52
2500	PRODUCTOS QUÍMICOS, FARMACÉUTICOS Y DE LABORATORIO	11,017.60
251	PRODUCTOS QUÍMICOS BÁSICOS	0.00
252	FERTILIZANTES, PESTICIDAS Y OTROS AGROQUÍMICOS	0.00
253	MEDICINAS Y PRODUCTOS FARMACEUTICOS	88.00
254	MATERIALES, ACCESORIOS Y SUMINISTROS MEDICOS	0.00
255	MATERIALES, ACCESORIOS Y SUMINISTROS DE LABORATORIO	10,929.60
259	OTROS PRODUCTOS QUÍMICOS	0.00
2600	COMBUSTIBLES, LUBRICANTES Y ADITIVOS	339,357.79
261	COMBUSTIBLES, LUBRICANTES Y ADITIVOS	339,357.79
2700	VESTUARIO, BLANCOS, PRENDAS DE PROTECCIÓN Y ART DEPORTIVOS	131,249.55
271	VESTUARIOS Y UNIFORMES	101,587.92
272	PRENDAS DE SEGURIDAD Y PROTECCION PERSONAL	0.00
273	ARTICULOS DEPORTIVOS	22,052.98
274	PRODUCTOS TEXTILES	0.00
275	BLANCOS Y OTROS PRODUCTOS TEXTILES, EXCEPTO PRENDAS DE VESTIR	7,608.65
2800	HERRAMIENTAS, REFACCIONES Y ACCESORIOS MENORES	834,947.36
281	HERRAMIENTAS MENORES	148,757.32
292	REFACCIONES Y ACCESORIOS MENORES DE	6,940.00

Bajo protesta de decir verdad declaramos que los Estados Financieros y sus notas, son razonablemente correctos y son responsabilidad del emisor

COLEGIO DE ESTUDIOS CIENTÍFICOS Y TECNOLÓGICOS DEL EDO DE ZACATECAS
Notas a los estados financieros al 31 de diciembre de 2014
(En pesos)

	EDIFICIOS	
293	REFACC Y ACCES MENORES DE MOBILIARIO Y EQUIPO DE ADMON, EDUC Y RECREATIVO	163,952.67
294	REFACCIONES Y ACCESORIOS MENORES DE EQUIPO DE COMPUTO Y TECNOLÓGICAS DE LA INFORMACIÓN	190,590.17
295	REFACC Y ACCFS MENORES DE EQ E INSTRUMENTAL MÉDICO Y DE LABORATORIO	4,802.00
296	REFACCIONES Y ACCESORIOS MENORES DE EQUIPO DE TRANSPORTE	122,028.99
298	REFACCIONES Y ACCESORIOS MENORES DE MAQUINARIA Y OTROS EQUIPOS	0.00
299	REFACCIONES Y ACCESORIOS MENORES OTROS BIENES MUEBLES	178,266.26
3000	SERVICIOS GENERALES	7,905,327.32
3100	SERVICIOS BÁSICOS	2,781,819.28
311	ENERGIA ELECTRICA	687,523.00
312	GAS	0.00
313	AGUA	6,350.85
314	TELEFONIA TRADICIONAL	288,514.25
315	TELEFONIA CELULAR	2,289.00
317	SERVICIOS DE ACCESO DE INTERNET, REDES Y PROCESAMIENTO DE INFORMACIÓN	1,800,286.68
318	SERVICIOS POSTALES Y TELEGRÁFICOS	6,955.50
319	SERVICIOS INTEGRALES Y OTROS SERVICIOS	0.00
3200	SERVICIOS DE ARRENDAMIENTO	310,562.13
322	ARRENDAMIENTO DE EDIFICIOS	138,724.25
325	ARRENDAMIENTO DE EQUIPO DE TRANSPORTE	64,201.98
326	ARRENDAMIENTO DE MAQUINARIA, OTROS EQUIPOS Y HERRAMIENTAS	5,580.81
327	ARRENDAMIENTO DE ACTIVOS INTANGIBLES	0.00
329	OTROS ARRENDAMIENTOS	102,055.03
3300	SERVICIOS PROFESIONALES, CIENTÍFICOS, TÉCNICOS Y OTROS SERVICIOS	1,115,462.08
331	SERVICIOS LEGALES, DE CONTABILIDAD, AUDITORÍA Y RELACIONADOS	586,434.43
333	SERVICIOS DE CONSULTORÍA ADMINISTRATIVA, PROCESOS TÉCNICA Y EN TECNOLOGÍAS DE LA INFORMACIÓN	62,212.48
334	SERVICIOS DE CAPACITACIÓN	253,796.59
335	SERVICIOS DE INVESTIGACIÓN CIENTÍFICA Y DESARROLLO	55,000.00

Bajo protesta de decir verdad declaramos que los Estados Financieros y sus notas, son razonablemente correctos y son responsabilidad del emisor

COLEGIO DE ESTUDIOS CIENTÍFICOS Y TECNOLÓGICOS DEL EDO DE ZACATECAS

Notas a los estados financieros al 31 de diciembre de 2014

(En pesos)

336	SERVICIOS DE APOYO ADMINISTRATIVO, TRADUCCIÓN, FOTOCOPIADO E IMPRESIÓN	0.00
338	SERVICIOS DE VIGILANCIA	0.00
339	SERVICIOS PROFESIONALES, CIENTÍFICOS Y TÉCNICOS INTEGRALES	158,018.58
3400	SERVICIOS FINANCIEROS, BANCARIOS Y COMERCIALES	88,505.32
341	SERVICIOS FINANCIEROS Y BANCARIOS	46,007.16
345	SEGURO DE BIENES PATRIMONIALES	41,433.16
347	FLETES Y MANIOBRAS	1,065.00
3500	SERVICIOS DE INSTALACIÓN, REPARACIÓN, MANTENIMIENTO Y CONSERVACIÓN	220,710.10
351	CONSERVACIÓN Y MANTENIMIENTO MENOR DE INMUEBLES	147,155.34
352	INSTALACIÓN, REPARACIÓN Y MANTENIMIENTO DE MOBILIARIO Y EQUIPO DE ADMINISTRACIÓN, EDUCACIONAL Y RECREATIVO	0.00
353	INSTALACIÓN, REPARACIÓN, MTTO DE MOB Y EQ DE COMPUTO Y TECNOLOGÍA DE LA INFORMACIÓN	2,192.05
354	INSTALACIÓN, REPARACIÓN, MTTO DE MOB Y EQ E INSTRUM MED Y DE LABORATORIO	3,407.45
355	REPARACIÓN Y MANTENIMIENTO DE EQUIPO DE TRANSPORTE	63,837.26
357	INSTALACIÓN, REPARACIÓN Y MANTENIMIENTO DE MAQUINARIA, OTROS EQUIPOS Y HERRAMIENTA	2,252.00
358	SERVICIOS LIMPIEZA Y MANEJO DE DESECHOS	0.00
359	SERVICIOS DE JARDINERIA Y FUMIGACIÓN	1,856.00
3600	SERVICIOS DE COMUNICACIÓN SOCIAL Y PUBLICIDAD	263,768.25
369	OTROS SERVICIOS DE INFORMACIÓN	263,768.25
3700	SERVICIOS DE TRASLADO Y VIATICOS	1,269,683.14
371	PASAJES AEREOS	173,349.28
372	PASAJES TERRESTRES	97,868.85
375	VIATICOS EN EL PAIS	656,779.89
376	VIATICOS EN EL EXTRANJERO	0.00
378	SERVICIOS INTEGRALES DE TRASLADO Y VIATICOS	0.00
379	OTROS SERVICIOS DE TRASLADO Y HOSPEDAJE	341,715.12
3800	SERVICIOS OFICIALES	334,764.55
382	GASTOS DE ORDEN SOCIAL Y CULTURAL	334,764.55
383	CONGRESOS Y CONVENCIONES	0.00
3900	OTROS SERVICIOS GENERALES	1,510,052.47
396	OTROS GASTOS POR RESPONSABILIDADES	47,909.14
398	IMPUESTO SOBRE NOMINAS Y OTROS QUE SE DERIVEN DE UNA RELACION LABORAL	0.00

Bajo protesta de decir verdad declaramos que los Estados Financieros y sus notas, son razonablemente correctos y son responsabilidad del emisor

COLEGIO DE ESTUDIOS CIENTIFICOS Y TECNOLOGICOS DEL EDO DE ZACATECAS

Notas a los estados financieros al 31 de diciembre de 2014

(En pesos)

399	OTROS SERVICIOS GENERALES	1,462,143.33
	TOTAL DE EGRESOS	244,515,530.44

Nota 4

NOTAS AL ESTADO DE FLUJO DE EFECTIVO

NOTAS AL ESTADO DE FLUJOS DE EFECTIVO

Efectivo y equivalentes

El análisis de los saldos inicial y final que figuran en la última parte del Estado de Flujo de Efectivo en la cuenta de Efectivo y equivalentes es como sigue:

	Saldo Final 2014	Saldo final 2013
Efectivo en Bancos y Fondos Fijos	8,689,643.88	1,239,559.28
	0.00	0.00
	0.00	0.00
Total de Efectivo y equivalentes	8,689,643.88	1,239,559.28

Nota 5

CUENTAS DE ORDEN CONTABLES Y PRESUPUESTARIAS

Las cuentas de orden, se utilizan para registrar movimientos de valores que no afecten o modifiquen el balance del ente contable, sin embargo, su

COLEGIO DE ESTUDIOS CIENTÍFICOS Y TECNOLÓGICOS DEL EDO DE ZACATECAS

Notas a los estados financieros al 31 de diciembre de 2014

(En pesos)

incorporación en libros es necesaria con fines de recordatorios contables, de control y en general sobre los aspectos administrativos, o bien para consignar sus derechos o responsabilidades contingentes que puedan o no presentarse en el futuro.

Las cuentas que se manejan para efectos de este documento son las siguientes:

CONTABLES

Valores

Emisión de Obligaciones

Avales y Garantías

Juicios

Contratos para Inversión Mediante Proyectos para Prestación de Servicios (PPS) y

Similares

Bienes Considerados en Comodato

Presupuestarias:

COLEGIO DE ESTUDIOS CIENTÍFICOS Y TECNOLÓGICOS DEL EDO DE ZACATECAS

Notas a los estados financieros al 31 de diciembre de 2014

(En pesos)

LEY DE INGRESOS	SALDOS AL 31 DE DICIEMBRE DE 2014
Ley de Ingresos Estimada	183,155,703.00
Presupuesto Vigente	212,795,414.66
Ley de Ingresos por Ejecutar	212,795,414.63
Modificación a la Ley de Ingresos	29,639,711.63
Ley de Ingresos Devengada	215,141,078.66
Ley de Ingresos Recaudada	215,141,078.66

PRESUPUESTO DE EGRESOS	SALDOS AL 31 DE DICIEMBRE DE 2014
Presupuesto de Egresos Aprobado	183,155,703.00
Ampliación al Presupuesto	73,357,693.97
Presupuesto Vigente	256,513,396.97
Presupuesto de Egresos x Ejercer	9,565,095.51
Presupuesto de Egresos Comprometido	246,948,301.46
Presupuesto de Egresos Devengado	246,948,301.46
Presupuesto de Egresos Ejercido	246,948,301.46

NOTAS DE GESTIÓN ADMINISTRATIVA

Introducción

Los Estados Financieros del ente público, provee información financiera a los principales usuarios de la misma así como a las diferentes dependencias de Gobierno que la solicitan.

Bajo protesta de decir verdad declaramos que los Estados Financieros y sus notas, son razonablemente correctos y son responsabilidad del emisor

Página 16 de 22

COLEGIO DE ESTUDIOS CIENTÍFICOS Y TECNOLÓGICOS DEL EDO DE ZACATECAS
Notas a los estados financieros al 31 de diciembre de 2014
(En pesos)

PANORAMA ECONOMICO Y FINANCIERO

La aportación estatal no se ha regularizado con la aportación federal, restringiendo al Colegio para solventar los gastos inherentes a la operación de nuestros planteles, se ha tenido que hacer un recorte de gastos, atendiendo las necesidades primordiales de los mismos sin descuidarlos.

Al 31 de diciembre del 2014 ha sido posible enfrentar nuestros compromisos financieros tanto con el personal como con los gastos de operación con préstamos del estado así como utilizando las aportaciones extraordinarias de la Federación

AUTORIZACION E HISTORIA

El Colegio de Estudios Científicos y Tecnológicos del Estado de Zacatecas se crea en el Acuerdo de Creación publicado en el periódico oficial de fecha 29 de agosto de 1998.

ORGANIZACIÓN Y OBJETO SOCIAL

El Colegio de Estudios Científicos y Tecnológicos del Estado de Zacatecas tiene como objeto:

- I.-Impartir educación en el nivel medio superior en la modalidad de Bachillerato Tecnológico, conjugando convenientemente el conocimiento teórico que asegure su vertiente propedéutica y el logro de habilidades y destrezas que den consistencia a su línea tecnológica;
- II.-Facilitar el acceso al conocimiento y a la preparación técnica en el nivel medio superior a los jóvenes, particularmente a los acaudalados en comunidades rurales o semiurbanas;

Bajo protesta de decir verdad declaramos que los Estados Financieros y sus notas, son razonablemente correctos y son responsabilidad del emisor

COLEGIO DE ESTUDIOS CIENTÍFICOS Y TECNOLÓGICOS DEL EDO DE ZACATECAS
Notas a los estados financieros al 31 de diciembre de 2014
(En pesos)

- III. Promover un mejor aprovechamiento social de los recursos naturales y contribuir a la utilización racional de los mismos;
- IV.-Reforzar el proceso enseñanza-aprendizaje con actividades de fortalecimiento académico debidamente planeadas y ejecutadas;
- V.-Promover y difundir la actitud crítica derivada del conocimiento científico, con base en el conocimiento objetivo de nuestra realidad, en congruencia con los valores regionales y nacionales; y
- VI.-Promover la Cultura Estatal, Nacional y Universal de carácter tecnológico.

Misión

Organizar y coordinar un sistema de educación media superior que integre los esfuerzos de los distintos subsistemas e instituciones para formar los profesionales y técnicos que se requieren para el desarrollo económico, social y cultural del estado, mediante la generación de conocimientos relevantes acerca de la realidad y el fomento de valores éticos y sociales.

Visión

La educación media superior tendrá un carácter integral y su impartición será de alta calidad. Los programas general, técnico y bivalente, contarán con un núcleo básico de asignatura para promover en los alumnos una formación científica y humanística, con énfasis en el desarrollo de habilidades matemáticas, así como la adquisición de competencias laborales.

Principal actividad

Escuela de Educación media superior perteneciente al sector público.

Ejercicio Fiscal

Del 01 de enero al 31 diciembre de 2014.

Régimen Jurídico

Bajo protesta de decir verdad declaramos que los Estados Financieros y sus notas, son razonablemente correctos y son responsabilidad del emisor

COLEGIO DE ESTUDIOS CIENTIFICOS Y TECNOLOGICOS DEL EDO DE ZACATECAS
Notas a los estados financieros al 31 de diciembre de 2014
(En pesos)

Organismo público descentralizado, con personalidad jurídica y patrimonio propios.

Obligaciones Fiscales

- Presentar la declaración y pago provisional mensual de retenciones de Impuesto Sobre la Renta (ISR) por sueldos y salarios.
- Presentar la declaración anual donde se Informe sobre las retenciones de los trabajadores que recibieron sueldos y salarios y trabajadores asimilados a salarios.
- Presentar declaración Informativa anual Subsidio para el Empleo.

Estructura organizacional básica

Las autoridades del Colegio de Estudios Científicos y Tecnológicos del Estado de Zacatecas serán:

- I.- La Junta Directiva,
- II.-El Director General,
- III.- Un patronato
- IV.- Un consejo consultivo de directores.

BASES DE PREPARACION DE ESTADOS FINANCIEROS

La preparación de los estados financieros se basa en las siguientes políticas y prácticas contables:

Se ha observado la normatividad emitida por el Consejo Nacional de Armonización Contable (CONAC), la Ley General de Contabilidad Gubernamental (LGCG), la Ley de presupuesto y contabilidad, la Ley Estatal de Planeación y demás disposiciones legales y normatividad aplicables.

Bajo protesta de decir verdad declaramos que los Estados Financieros y sus notas, son razonablemente correctas y son responsabilidad del emisor

COLEGIO DE ESTUDIOS CIENTÍFICOS Y TECNOLÓGICOS DEL EDO DE ZACATECAS
Notas a los estados financieros al 31 de diciembre de 2014
(En pesos)

Los ingresos propios se registran al recibir los reportes y los recibos oficiales de los diversos planteles pertenecientes al CECyTEZ, con la ficha de depósito anexa y una relación, haciendo referencia al concepto de los mismos.

Los ingresos por aportaciones y convenios se reconocen en el momento en que la institución bancaria deposita el importe del financiamiento.

En los gastos se adjuntan los documentos que amparan la adquisición de los bienes o la prestación del servicio.

Las inversiones en inmuebles, vehículos, maquinaria, mobiliario y equipo son consideradas como egresos del período en que se adquieren, para efectos del Estado de Situación Financiera, registrando en la cuenta de activo que corresponda, resguardando las facturas originales que amparan la propiedad del bien.

Reclasificaciones

Al 31 de diciembre del 2014, se han estado contabilizando las reclasificaciones. Por concepto de la cancelación de los Deudores Diversos tanto de Viáticos como de Gastos Diversos.

PROCESO DE MEJORA

Con la finalidad de lograr una administración de calidad, se opera un sistema eficiente de control en los procesos administrativos y financieros, que permite la obtención de reportes mensuales de ingresos propios, fondos fijos de planteles, comportamiento de consumos de materiales e incidencias del personal, logrando la optimización de recursos y el cumplimiento de la meta establecida para la presentación de informes financieros y de avances del Programa Operativo Anual.

COLEGIO DE ESTUDIOS CIENTÍFICOS Y TECNOLÓGICOS DEL EDO DE ZACATECAS
Notas a los estados financieros al 31 de diciembre de 2014
(En pesos)

En cuanto a las medidas de austeridad y disciplina presupuestal aplicadas, se procura llevar a cabo la operación del Colegio con el mejor aprovechamiento de los recursos sin deteriorar o mermar la calidad en el servicio hacia la población estudiantil, así como con el puntual cumplimiento del pago de las obligaciones laborales y financieras.

EVENTOS POSTERIORES AL CIERRE

Al 31 de diciembre del ejercicio 2014 tenemos un adeudo ante la Secretaría de Hacienda y Crédito Público por concepto de ISR Sueldos y Salarios por un monto de \$ 45,584,213.80 (Cuarenta y Cinco Millones Quinientos Ochenta y Cuatro Mil Doscientos Trece Pesos 80/100 M.N.), así como un adeudo de \$ 9,617,995.91 (Nueve Millones Seiscientos Diecisiete Mil Novecientos Noventa y Cinco Pesos 91/100 M.N.) por concepto de Cuotas Obrero Patronales (IMSS), RCV e INFONAVIT, cabe hacer mención que se está contemplando dentro de los Estados Financieros la cantidad aproximada de \$ 3'174,350.82 (Tres Millones Ciento Setenta y Cuatro Mil Trescientos Cincuenta Pesos 82/100 M.N.) derivada de la revisión del Seguro Social del ejercicio 2009 a la Institución, adeudo que se tiene pendiente de pago ante la Dependencia del Instituto Mexicano del Seguro Social, por el concepto de cuotas obrero patronales, actualizaciones y recargos de dicho ejercicio, así como Multas al INFONAVIT del ejercicio 2012 por la cantidad de \$ 1'402,289.40 (Un Millón Cuatrocientos Dos Mil Doscientos Ochenta y Nueve Pesos 40/100 M.N.) y de Prestaciones de Sueldos y Salarios correspondientes al ejercicio 2014 que debieron ser pagadas en el mes de diciembre de 2014 la cantidad de 16'865,435.30 (Dieciseis Millones Ochocientos Sesenta y Cinco Mil Cuatrocientos Treinta y Cinco Pesos 30/100 M.N.)

COLEGIO DE ESTUDIOS CIENTIFICOS Y TECNOLOGICOS DEL EDO DE ZACATECAS
Notas a los estados financieros al 31 de diciembre de 2014
(En pesos)

PARTES RELACIONADAS


No existen partes relacionadas que pudieran ejercer influencia significativa sobre la toma de decisiones financieras y operativas.

Ahorro/Desahorro Neto del Ejercicio

El Desahorro al 31 de diciembre de 2014 es de \$ 29,374,451.78 (Veintinueve Millones Trescientos Setenta y Cuatro Mil Cuatrocientos Cincuenta y Un Pesos 09/100 M.N.)

Cabe hacer mención que a este Desahorro se incremento debido a que se pagaron prestaciones del ejercicio 2013 con el presupuesto del ejercicio 2014, debido a que el Gobierno Estatal no cumple con el 50% de su aportación que esta establecido dentro de Convenio de Creación.

ELABORO


L.C. CLARA GRICELDA LLÉVANO COLLAZO
JEFE DEPTO CONTABILIDAD Y FINANZAS

AL TORIZO


L.C. CLAUDETA CECILIA PRIAGA ETCHART
DIRECTORA ADMINISTRATIVA

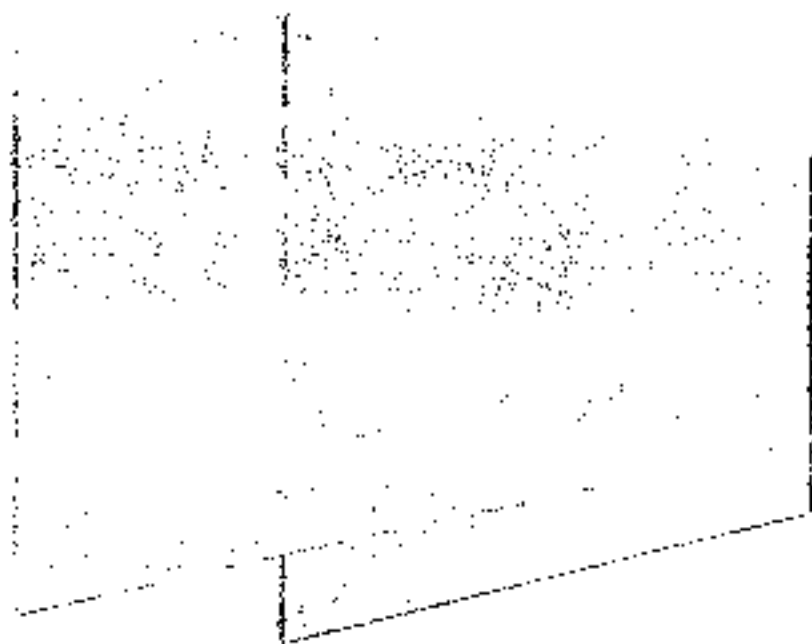

PRCTE. REYALDO RODRIGUEZ DOMINGUEZ
DIRECTOR GENERAL DEL CECYTEZ

**COLEGIO DE ESTUDIOS CIENTIFICOS Y TECNOLOGICOS DEL
ESTADO DE ZACATECAS**

INFORMACIÓN PRESUPUESTARÍA

ESTADOS FINANCIEROS

MES DE DICIEMBRE Y CIERRE DEL EJERCICIO 2014



Cuenta Pública 2014
COLEPIO DE ESTUDIOS GERENCIALES Y TECNOLOGÍAS DE LA SALUD DE ZAMATECAS
 Estado Anual de los Pagos
 Del 1 de enero al 31 de diciembre del 2014

Hoy: Pagos	Ejercicio (I)	Pagos y Ingresos (II)	Ingresos Uyacuato (III + IV)	Devengado (V)	Recaudado (VI)	Diferencia (VII = VI - V)
Impuestos						
Cuentas y Apoyos de Seguridad Social						
Contribuciones de Impuesto						
Impuestos						
Provisiones						
Compras						
Operación						
Apoyos y Pagos						
Compras						
Capital						
Ingresos por Ventas de Bienes y Servicios	163,143,703.00	29,029,713.00	2,12,366,414.00	215,440,000.00	215,440,000.00	21,286,286.00
Contribuciones y Apoyos						
Transferencias, Subsidios y Otras Ayudas						
Ingresos por Productos de Actividades						
Total	163,143,703.00	29,029,713.00	2,12,366,414.00	215,440,000.00	215,440,000.00	21,286,286.00

Estado Anual de Ingresos por Fuente de Ingresos	Ejercicio (I)	Amortizados y Reservados (II)	Ingresos Uyacuato (III + IV)	Devengado (V)	Recaudado (VI)	Diferencia (VII = VI - V)
Ingresos del Gobierno						
Impuestos						
Contribuciones de Impuesto						
Impuestos						
Provisiones						
Compras						
Operación						
Capital						
Apoyos y Pagos						
Compras						
Capital						
Multipagos y Apoyos						
Transferencias, Subsidios y Otras Ayudas						
Ingresos por Organismos y Empresas						
Capital y Apoyos de Desarrollo Social						
Ingresos por ventas de bienes y servicios						
Transferencias, Subsidios y Otras Ayudas						
Ingresos de Inicial de Ejercicio						
Ingresos de Inicial de Ejercicio						
Total						

Los estados financieros se preparan de acuerdo con la Ley General de Contabilidad de Guatemala y el sistema de información financiera del municipio 2014.

ALVARO
 L.C. CLAUDIA GARCÍA LUIGIANO COLAZO
 JEFE DEL DEPARTAMENTO DE R. FINANCIEROS

REVISÓ
 L.C. CLAUDIA CECILIA PRINCEP ECHART
 DIRECTORA ADM. INSTRUMENTAL CECYT

ALVARO
 L.C. CLAUDIA GARCÍA LUIGIANO COLAZO
 DIRECTORA ADM. INSTRUMENTAL CECYT

Concepto	Aprobado	Ejecución		Pendiente	Subtotal
		Anulaciones (Reservadas)	Modificadas		
	1	2	3 = (1 + 2)	4	5 = (3 + 4)
Dependencia o Unidad Administrativa 1					
Dependencia o Unidad Administrativa 1.1					
Dependencia o Unidad Administrativa 2					
Dependencia o Unidad Administrativa 4	103,157,935.43	79,357,603.67	250,515,627.40	240,848,301.46	9,567,327.94
Dependencia o Unidad Administrativa 5					
Dependencia o Unidad Administrativa 7					
Dependencia o Unidad Administrativa 8					
Dependencia o Unidad Administrativa 9					
Dependencia o Unidad Administrativa 10					
Total del Eje 2	103,157,935.43	79,357,603.67	250,515,627.40	240,848,301.46	9,567,327.94

Bajo protesta de decir verdad declaro que los Estados Financieros y sus Anexos son razonablemente correctos y responsables del Entonador



L. C. CLARA GABRIELA URUVIANO COLAZO
JEFE DEL DEPARTAMENTO DE R. FINANCIEROS



L. C. CECILIA URBAGA FICHART
DIRECTORA ADMINISTRATIVA DEL CECYTEZ



PROFR. JAVIER ROBLES DOMÍNGUEZ
DIRECTOR GENERAL DEL CECYTEZ

Cuenta Pública 2014

COLLEJO DE ESTUDIOS CIENTÍFICOS Y TECNOLÓGICOS DEL ESTADO DE ZAGATECAS

Estado Analítico del Ejercicio del Presupuesto de Egresos

Contabilidad Legislativa (por Tipo de Gasto)

Dat: 1 de enero al 31 de diciembre de 2014

Concepto	Egresos				Subjetivo 6.2 (1-4)
	Aprobado	Ampliaciones/ (Reducciones)	Modificado 3. = (1 + 2)	Devengado	
Gasto Corriente	183,142,925.43	72,051,696.12	255,194,621.55	244,011,530.44	210,012,966.75
Gasto de Capital	1,177,678.00	1,306,625.04	2,484,303.04	2,432,721.02	7,432,711.07
Amortización de la Deuda y Deterioración de Activos			0.00		
Total del Gasto	184,320,603.43	73,358,321.16	258,678,922.71	246,444,251.46	217,445,677.82

Dato puntual de decir veracidad de los datos que los Estados Financieros y sus Notas se autorizan en su totalidad y responsabilidad del emisor

ELABORO

L.C. CLARA RICELDA NUJANO COLAZO
JEFE DEL DEPARTAMENTO DE R. FINANCIEROS

REVISO

L.C. CLAUDIA GUERRA ETCHEART
DIRECTORA ADMINISTRATIVA DEL CECTEZ

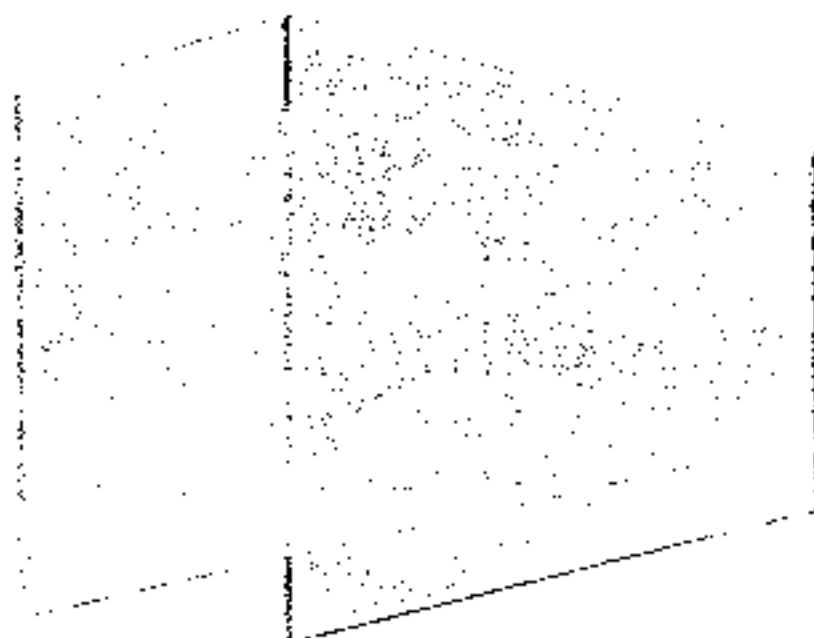
PROCESADO POR
DIRECTOR GENERAL DEL CECTEZ

**COLEGIO DE ESTUDIOS CIENTIFICOS Y TECNOLOGICOS DEL
ESTADO DE ZACATECAS**

INFORMACIÓN PROGRAMÁTICA

ESTADOS FINANCIEROS

MES DE DICIEMBRE Y CIERRE DEL EJERCICIO 2014



Cuadro Febrero 2014
COLLOR DE ESTUDIOS ECONÓMICOS Y TECNOLÓGICOS DEL ESTADO DE ZARAGOZA
Quinta por Categoría Presupuestaria
Del 1 de Enero al 31 de Febrero 2014

Código	Egresos					Subtotal
	Aprobado	Ampliaciones (Substitución)	Modificados	Devengado	Pagado	
	1	2	3 = 1 + 2	4	5	6 = 3 + 4
0000	183.167.825.43	73.337.633.33	256.505.458.76	256.505.458.76	256.446.721.77	2.847.837.99
0001	183.167.825.43	73.337.633.33	256.505.458.76	256.446.721.77	256.446.721.77	9.667.327.34
0002						
0003						
0004						
0005						
0006						
0007						
0008						
0009						
0010						
0011						
0012						
0013						
0014						
0015						
0016						
0017						
0018						
0019						
0020						
0021						
0022						
0023						
0024						
0025						
0026						
0027						
0028						
0029						
0030						
0031						
0032						
0033						
0034						
0035						
0036						
0037						
0038						
0039						
0040						
0041						
0042						
0043						
0044						
0045						
0046						
0047						
0048						
0049						
0050						
0051						
0052						
0053						
0054						
0055						
0056						
0057						
0058						
0059						
0060						
0061						
0062						
0063						
0064						
0065						
0066						
0067						
0068						
0069						
0070						
0071						
0072						
0073						
0074						
0075						
0076						
0077						
0078						
0079						
0080						
0081						
0082						
0083						
0084						
0085						
0086						
0087						
0088						
0089						
0090						
0091						
0092						
0093						
0094						
0095						
0096						
0097						
0098						
0099						
0100						
0101						
0102						
0103						
0104						
0105						
0106						
0107						
0108						
0109						
0110						
0111						
0112						
0113						
0114						
0115						
0116						
0117						
0118						
0119						
0120						
0121						
0122						
0123						
0124						
0125						
0126						
0127						
0128						
0129						
0130						
0131						
0132						
0133						
0134						
0135						
0136						
0137						
0138						
0139						
0140						
0141						
0142						
0143						
0144						
0145						
0146						
0147						
0148						
0149						
0150						
0151						
0152						
0153						
0154						
0155						
0156						
0157						
0158						
0159						
0160						
0161						
0162						
0163						
0164						
0165						
0166						
0167						
0168						
0169						
0170						
0171						
0172						
0173						
0174						
0175						
0176						
0177						
0178						
0179						
0180						
0181						
0182						
0183						
0184						
0185						
0186						
0187						
0188						
0189						
0190						
0191						
0192						
0193						
0194						
0195						
0196						
0197						
0198						
0199						
0200						
0201						
0202						
0203						
0204						
0205						
0206						
0207						
0208						
0209						
0210						
0211						
0212						
0213						
0214						
0215						
0216						
0217						
0218						
0219						
0220						
0221						
0222						
0223						
0224						
0225						
0226						
0227						
0228						
0229						
0230						
0231						
0232						
0233						
0234						
0235						
0236						
0237						
0238						
0239						
0240						
0241						
0242						
0243						
0244						
0245						
0246						
0247						
0248						
0249						
0250						
0251						
0252						

COLEGIO DE ESTUDIOS CIENTÍFICOS Y TECNOLÓGICOS DEL ESTADO DE

ZACATECAS
ESTADO DE ACTIVIDADES 2014
MES ACTUAL DICIEMBRE

PROYECTO

Desarrollo Institucional y Gestión Administrativa

CÓDIGO	MES ACTUAL DICIEMBRE			ACUMULADO GENERAL DICIEMBRE		
	CECYTES	EMSAO	TOTAL	CECYTES	EMSAO	TOTAL
	TOTAL DE INGRESOS					
	MENOS					
	TOTAL DE EGRESOS					
	IGUAL					
	REMANENTE O DEFICIT DEL PERIODO					
	INGRESOS FEDERALES					
	INGRESOS ESTATALES					
	INGRESOS PROPIOS					
	OTROS INGRESOS					
3000	SERVICIOS PERSONALES					
1100	REMUNERACIONES AL PERSONAL DE CARÁCTER PERMANENTE					
110	SALARIOS BÁSICOS AL PERSONAL PERMANENTE					
1200	REMUNERACIONES AL PERSONAL DE CARÁCTER TRANSITORIO					
21	HORREROS AL PERSONAL DE CARÁCTER TRANSITORIO					
22	SUEDOS BÁSICOS AL PERSONAL TRANSITORIO					
1300	REMUNERACIONES ADICIONALES Y ESPECIALES					
101	PRIMAS POR AÑOS DE SERVICIO EFECTIVOS PRESTADOS					
102	PRIMAS DE VACACIONES, TERNUNCIAS Y GRATIFICACIONES EN CASO DE					
130	HORROS EXTRAORDINARIOS					
134	COMPENSACIONES					
1400	SEGURIDAD SOCIAL					
141	CONTRIBUCIONES DE SEGURIDAD SOCIAL					
142	APORTACIONES A FONDOS DE VIVIENDA					
143	APORTACIONES AL SISTEMA PARA EL RETIRO					
144	APORTACIONES PARA SALUD					
1500	OTRAS PENSIONES SOCIALES Y ECONÓMICAS					
151	QUINTAS PENSIONES DE APOYO ECONÓMICO DE TRABAJO					
152	CONTRATACIONES					
153	PENSIONES Y PAGOS DE RETIRO					
154	PENSIONES CONTRACTUALES					
155	APORTACIONES A LA CAPACITACIÓN DE LOS SERVIDORES PÚBLICOS					
159	OTRAS PENSIONES SOCIALES Y ECONÓMICAS					
1600	PREVIAS					
161	PREVIAS DE CARÁCTER LABORAL, ECONÓMICO Y DE SEGURIDAD SOCIAL					
1700	PAGOS DE ESTUDIOS A SERVIDORES PÚBLICOS					
171	ESTUDIOS					
172	DESCOMPENSAS					
3000	MATERIALES Y EQUIPAMIENTO					
2100	MATERIALES DE ADMINISTRACIÓN, EMISIÓN DE DOCUMENTOS Y ARTÍCULOS OFICIALES					
211	MATERIALES ÚTILES Y EQUIPOS DE VOTOS DE OFICINA					
212	MATERIALES ÚTILES DE IMPRESIÓN Y REPRODUCCIÓN					
213	MATERIALES ESTADÍSTICOS Y GEOGRÁFICOS					
214	MATERIALES ÚTILES Y EQUIPOS DE TORNOS DE TECNOLOGÍAS DE LA INFORMACIÓN Y COMUNICACIONES					
215	MATERIALES IMPRESOS E INFORMACIONALES					
216	MATERIALES DE IMPRESIÓN					
217	MATERIALES ÚTILES DE ENSEÑANZA					
2200	ALIMENTOS Y UTENSILIOS					
221	PRODUCTOS ALIMENTICIOS PARA PERSONAS					
222	UTENSILIOS PARA EL SERVICIO DE ALIMENTACIÓN					
2300	MATERIAS PRIMAS Y MATERIALES DE PRODUCCIÓN Y COMERCIALIZACIÓN					
231	PRODUCTOS ALIMENTICIOS, AGROPECUARIOS Y FORESTALES ADQUIRIDOS COMO MATERIA PRIMA					
232	TEXTILES ADQUIRIDOS COMO MATERIA PRIMA					
233	PRODUCTOS DE PAPEL, CARTÓN E IMPRESOS ADQUIRIDOS COMO MATERIA PRIMA					
234	COMBUSTIBLES, LUBRICANTES, ADITIVOS, CARBÓN Y SUS DERIVADOS ADQUIRIDOS COMO MATERIA PRIMA					
235	PRODUCTOS FARMACÉUTICOS Y DE LABORATORIO ADQUIRIDOS COMO MATERIA PRIMA					
236	PRODUCTOS METÁLICOS Y A BASE DE METALES ADQUIRIDOS COMO MATERIA PRIMA					
237	PRODUCTOS DE PIEL, PLÁSTICO Y HULE ADQUIRIDOS COMO MATERIA PRIMA					
238	OTROS PRODUCTOS ADQUIRIDOS COMO MATERIA PRIMA					
2400	MATERIALES Y ARTÍCULOS DE CONSTRUCCIÓN Y REPARACIÓN					
241	PRODUCTOS METÁLICOS Y NO METÁLICOS					
242	CEMENTO Y PRODUCTOS DE CONCRETO					

COLEGIO DE ESTUDIOS CIENTÍFICOS Y TECNOLÓGICOS DEL ESTADO DE:

243	CALZADO Y PRODUCTOS DE YESO								
244	MADERA Y PRODUCTOS DE MADERA								
245	VINO Y PRODUCTOS DE VINO			0.00		0.00		0.00	0.00
246	MATERIA ELÉCTRICA Y ELECTRÓNICA			0.00		0.00		0.00	0.00
247	ARTÍCULOS METÁLICOS PARA CONSTRUCCIÓN	11,050.30		11,050.30		11,050.30		11,050.30	11,050.30
248	MATERIALES COMPLEMENTARIOS	61,300.49	45,840.00	107,140.49		107,140.49		107,140.49	107,140.49
249	OTROS MATERIALES Y ARTÍCULOS DE CONSTRUCCIÓN Y REPARACIÓN	2,960.50	14,330.85	17,291.35		17,291.35		17,291.35	17,291.35
2500	PRODUCTOS QUÍMICOS, FARMACÉUTICOS Y DE LABORATORIO			0.00		0.00		0.00	0.00
251	PRODUCTOS QUÍMICOS BÁSICOS	10,929.40	0.00	10,929.40		10,929.40		10,929.40	10,929.40
252	FERTILIZANTES, PESTICIDAS Y OTROS AGROQUÍMICOS			0.00		0.00		0.00	0.00
253	VENENAS Y PRODUCTOS FARMACÉUTICOS			0.00		0.00		0.00	0.00
254	MATERIALES, ACCESORIOS Y SUMINISTROS MÉDICOS			0.00		0.00		0.00	0.00
255	MATERIALES, ACCESORIOS Y SUMINISTROS DE LABORATORIO			0.00		0.00		0.00	0.00
259	OTROS PRODUCTOS QUÍMICOS	10,929.40		10,929.40		10,929.40		10,929.40	10,929.40
2600	COMBUSTIBLES, LUBRICANTES Y ADITIVOS			0.00		0.00		0.00	0.00
261	COMBUSTIBLES, LUBRICANTES Y ADITIVOS	55,248.41	2,498.50	57,746.91		57,746.91		57,746.91	57,746.91
2700	VESTUARIO, BLANCOS, PRETIAS DE PROTECCIÓN Y ART. DEPORTIVOS	13,245.41	2,460.50	15,705.91		15,705.91		15,705.91	15,705.91
271	VESTUARIO Y UNIFORMES	0.00	12,485.52	12,485.52		12,485.52		12,485.52	12,485.52
272	PRETIAS DE SEGURIDAD Y PROTECCIÓN PERSONAL		2,460.50	2,460.50		2,460.50		2,460.50	2,460.50
273	ARTÍCULOS DEPORTIVOS			0.00		0.00		0.00	0.00
274	PRODUCTOS TEXTILES			0.00		0.00		0.00	0.00
275	BLANCOS Y OTROS PRODUCTOS TEXTILES, EXCEPTO PRETIAS DE VESTIR			0.00		0.00		0.00	0.00
2800	HERRAMIENTAS, REPARACIONES Y ACCESORIOS MENORES			0.00		0.00		0.00	0.00
281	HERRAMIENTAS MENORES	281,040.79	211,711.94	492,752.74		492,752.74		492,752.74	492,752.74
2900	REPARACIONES Y ACCESORIOS MENORES DE EDUCACIÓN	34,900.00	10,880.45	45,780.45		45,780.45		45,780.45	45,780.45
291	REPARACIONES Y ACCESORIOS MENORES DE MOBILIARIO Y EQUIPO DE EDUCACIÓN Y RECREATIVO			0.00		0.00		0.00	0.00
294	REPARACIONES Y ACCESORIOS MENORES DE EQUIPO DE COMPUTACIÓN Y TECNOLÓGICAS DE LA INFORMACIÓN		2,423.65	2,423.65		2,423.65		2,423.65	2,423.65
296	REPARACIONES Y ACCESORIOS MENORES DE INSTRUMENTAL MÉDICO Y DE LABORATORIO	104,115.29		104,115.29		104,115.29		104,115.29	104,115.29
298	REPARACIONES Y ACCESORIOS MENORES DE EQUIPO DE TRANSPORTE			0.00		0.00		0.00	0.00
299	REPARACIONES Y ACCESORIOS MENORES DE CAJONERÍA Y OTROS EQUIPOS		122,567.79	122,567.79		122,567.79		122,567.79	122,567.79
299	REPARACIONES Y ACCESORIOS MENORES DE OTROS BIENES MUEBLES	112,700.81	56,784.40	169,485.21		169,485.21		169,485.21	169,485.21
3000	SERVICIOS GENERALES	425,586.32	534,140.54	959,726.86		959,726.86		959,726.86	959,726.86
3100	SERVICIOS BÁSICOS								
311	ENERGÍA ELÉCTRICA	45,813.34	10,840.50	56,653.84		56,653.84		56,653.84	56,653.84
312	GAS	20,000.00	5,421.00	25,421.00		25,421.00		25,421.00	25,421.00
313	AGUA			0.00		0.00		0.00	0.00
314	TELÉFONO TRADICIONAL			0.00		0.00		0.00	0.00
315	TELÉFONO CELULAR	5,375.00	750.00	6,125.00		6,125.00		6,125.00	6,125.00
317	SERVICIOS DE ACCESO A INTERNET, REDES Y PROCESAMIENTO DE INFORMACIÓN		219.00	219.00		219.00		219.00	219.00
318	SERVICIOS POSTALES Y TELEGRÁFICOS	1,071.34	2,638.70	3,709.04		3,709.04		3,709.04	3,709.04
319	SERVICIOS INTEGRALES Y OTROS SERVICIOS			0.00		0.00		0.00	0.00
3200	SERVICIOS DE ARRENDAMIENTO			0.00		0.00		0.00	0.00
322	ARRENDAMIENTO DE EDIFICIOS	9,967.58	3,465.00	13,432.58		13,432.58		13,432.58	13,432.58
325	ARRENDAMIENTO DE EQUIPO DE TRANSPORTES	6,590.00	0.00	6,590.00		6,590.00		6,590.00	6,590.00
326	ARRENDAMIENTO DE CAJONERÍA, OTROS EQUIPOS Y HERRAMIENTAS			0.00		0.00		0.00	0.00
327	ARRENDAMIENTO DE BIENES INTANGIBLES			0.00		0.00		0.00	0.00
328	OTROS ARRENDAMIENTOS			0.00		0.00		0.00	0.00
3300	SERVICIOS PROFESIONALES, CIENTÍFICOS, TÉCNICOS Y OTROS SERVICIOS	3,270.97		3,270.97		3,270.97		3,270.97	3,270.97
331	SERVICIOS LEGALES DE CONTABILIDAD, AUDITORÍA Y RELACIONADOS	121,603.03	443,254.91	564,857.94		564,857.94		564,857.94	564,857.94
333	SERVICIOS DE CONSULTORÍA ADMINISTRATIVA, PROCESOS TÉCNICA Y EN TECNOLOGÍAS DE LA INFORMACIÓN		405,900.00	405,900.00		405,900.00		405,900.00	405,900.00
334	SERVICIOS DE INVESTIGACIÓN	35,402.23		35,402.23		35,402.23		35,402.23	35,402.23
335	SERVICIOS DE INVESTIGACIÓN CIENTÍFICA Y DE DESARROLLO	82,800.00		82,800.00		82,800.00		82,800.00	82,800.00
336	SERVICIOS DE ARCHIVO ADMINISTRATIVO, TRADUCCIÓN, ESTENOGRAFÍA E IMPRESIÓN			0.00		0.00		0.00	0.00
338	SERVICIOS DE VIGILANCIA			0.00		0.00		0.00	0.00
339	SERVICIOS PROFESIONALES CONTABLES Y TÉCNICOS INTEGRALES			0.00		0.00		0.00	0.00
3400	SERVICIOS FINANCIEROS, BANCARIOS Y COMERCIALES		36,356.00	36,356.00		36,356.00		36,356.00	36,356.00
341	SERVICIOS FINANCIEROS Y BANCARIOS	0.00	0.00	0.00		0.00		0.00	0.00
345	SEGURO DE BIENES PATRIMONIALES			0.00		0.00		0.00	0.00
347	LETES Y VOUCHERS			0.00		0.00		0.00	0.00
3500	SERVICIOS DE INSTALACIÓN, REPARACIÓN, MANTENIMIENTO Y CONSERVACIÓN			0.00		0.00		0.00	0.00
351	CONSTRUCCIÓN Y MANTENIMIENTO MENOR DE EDIFICIOS	5,043.04	0.00	5,043.04		5,043.04		5,043.04	5,043.04
359	INSTALACIÓN, REPARACIÓN Y MANTENIMIENTO DE MOBILIARIO Y EQUIPO DE ADMINISTRACIÓN, EDUCACIÓN Y RECREATIVO			0.00		0.00		0.00	0.00

COLEGIO DE ESTUDIOS CIENTÍFICOS Y TECNOLÓGICOS DEL ESTADO DE:

353	INSTALACIÓN, REPARACIÓN, ALTO DE OCE Y FOD DE COMPLETO Y TECNOLOGÍA DE LA INFORMACIÓN			0.00	1,952.07	259.48	2,192.05
354	INSTALACIÓN, REPARACIÓN, ALTO DE OCE Y FOD DE COMPLETO Y DE LABORATORIO			0.00	0.00	0.00	0.00
355	REPARACIÓN Y MANTENIMIENTO DE EQUIPO DE TRANSPORTE			0.00	3,407.45	0.00	3,407.45
357	INSTALACIÓN, REPARACIÓN Y MANTENIMIENTO DE MAQUINARIA OTROS EQUIPOS Y HERRAMIENTA	5,045.04		5,045.04	59,237.18	4,606.00	59,837.22
358	SERVICIOS DE LIMPIEZA Y MANTENIMIENTO DE DESPACHOS			0.00	372.00	1,746.00	2,118.00
359	SERVICIOS DE JARDINERÍA Y PINTURA			0.00	0.00	0.00	0.00
3600	SERVICIOS DE COMUNICACIÓN SOCIAL Y PUBLICIDAD			0.00	1,856.00	0.00	1,856.00
362	OTROS SERVICIOS DE INFORMACIÓN	3.00	0.00	0.00	54,269.26	5.00	54,277.26
3700	SERVICIOS DE TRASLADO Y VIÁTICOS			0.00	54,269.26	0.00	54,269.26
371	PASAJES AEREOS	41,832.00	0.00	41,832.00	522,292.00	182,756.95	704,880.95
372	MASAJES TERAPÉUTICOS	11,000.00		11,000.00	17,548.48	0.00	28,548.48
373	VIÁTICOS EN EL PASAJE			0.00	27,049.51	39,421.35	66,470.86
376	VIÁTICOS EN ESTERNEO	33,741.00		33,741.00	322,383.83	145,623.94	511,747.77
378	SERVICIOS INTEGRALES DE PASAJES Y VIÁTICOS			0.00	0.00	0.00	0.00
379	OTROS SERVICIOS DE TRASLADO Y VIÁTICOS			0.00	0.00	0.00	0.00
3800	SERVICIOS OFICIALES			0.00	0.00	0.00	0.00
382	GASTOS DE OBRAS SOCIALES Y CULTURALES	28,538.46	1,650.00	30,188.46	13,104.52	4,218.40	47,511.38
383	CONGRESOS Y CONVENCIONES	25,658.36	1,650.00	27,308.36	85,334.63	63,361.19	156,004.18
3900	OTROS SERVICIOS GENERALES			0.00	0.00	0.00	0.00
392	GASTOS POR RESPONSABILIDADES	572,716.82	69,914.36	642,631.18	1,117,956.40	301,684.49	1,439,632.07
394	PRESTAMO SOBRE INDEMNIDAD Y OTROS GASTOS DE SERVICIO DE UNA RELACION LABORAL			0.00	284.00	0.00	284.00
399	OTROS SERVICIOS GENERALES	172,710.62	69,914.36	242,624.98	3,107,712.46	301,684.49	3,451,021.93
4000	TRANSPORTE, ALIMENTACION, ALUGEROS Y OTROS GASTOS			0.00	0.00	0.00	0.00
400	AYUDAS SOCIALES	0.00	0.00	0.00	0.00	0.00	0.00
5000	BIENES MUEBLES, IMPRESIONES E INSTALACIONES			0.00	0.00	0.00	0.00
5100	MOBILIARIO Y EQUIPO DE ADMINISTRACION	524,407.29	186,421.85	710,829.14	1,487,360.80	436,527.56	2,634,938.34
511	MUEBLES DE OFICINA Y ESTANILIA	584,407.09	325,977.85	910,384.94	1,131,360.80	174,021.96	1,505,812.36
513	BIENES ARTISTICOS Y CULTURALES Y CIENTIFICOS	171,957.09	172,017.09	343,974.18	349,050.15	224,026.80	967,068.22
515	EQUIPO DE COMPUTO Y DE TECNOLOGIAS DE LA INFORMACION			0.00	0.00	0.00	0.00
519	OTROS MOBILIARIOS Y EQUIPOS DE ADMINISTRACION	362,562.00	149,986.76	512,548.76	782,310.65	143,984.76	1,398,444.17
5200	MOBILIARIO Y EQUIPO EDUCACIONAL Y RECREATIVOS			0.00	0.00	0.00	0.00
521	EQUIPOS Y APARATOS AUDIOVISUALES	0.00	0.00	0.00	0.00	0.00	0.00
522	APARATOS DEPORTIVOS			0.00	0.00	0.00	0.00
523	CAMERAS FOTOGRAFICAS Y DE VIDEO			0.00	0.00	0.00	0.00
527	OTRO MOBILIARIO Y EQUIPO EDUCACIONAL Y DEPORTIVO			0.00	0.00	0.00	0.00
5300	EQUIPO E INSTRUMENTAL MEDICO Y DE LABORATORIO			0.00	0.00	0.00	0.00
531	EQUIPO MEDICO Y DE LABORATORIO	0.00	0.00	0.00	0.00	0.00	0.00
532	INSTRUMENTAL MEDICO Y DE LABORATORIO			0.00	0.00	0.00	0.00
5400	VEHICULOS Y EQUIPO DE TRANSPORTE			0.00	0.00	0.00	0.00
541	VEHICULOS Y EQUIPO DE TRANSPORTE TERRESTRE	0.00	0.00	0.00	0.00	0.00	0.00
54000	MAQUINARIA, OTROS EQUIPOS Y HERRAMIENTAS			0.00	251,000.00	0.00	251,000.00
542	MAQUINARIA Y EQUIPO INDUSTRIAL	5.00	62,500.00	62,505.00	0.00	62,500.00	62,505.00
545	EQUIPOS DE COMUNICACION Y TELECOMUNICACION			0.00	0.00	0.00	0.00
546	EQUIPOS DE GENERACION ELECTICA, APARATOS Y ACCESORIOS ELECTRICOS			0.00	0.00	0.00	0.00
547	HERRAMIENTAS Y MAQUINAS HERRAMIENTA		62,500.00	62,500.00	0.00	62,500.00	62,500.00
548	OTROS EQUIPOS			0.00	0.00	0.00	0.00
5900	ACTIVOS INTANGIBLES			0.00	0.00	0.00	0.00
591	SOFTWARE	0.00	0.00	0.00	0.00	0.00	0.00
IMPORTE TOTAL EGRESOS							
		19,577,294.41	14,529,038.69	34,106,333.10	705,600,382.65	19,556,431.90	1,452,272,114.65

C. GARCIA GONZALEZ
ELABORO

C. GARCIA GONZALEZ
REVISO

PRUEBA, REVISO Y
AUTORIZA

ZACATECAS
ESTADO DE ACTIVIDADES 2012
MES ACTUAL DICIEMBRE

PROYECTO

Abstracción a la demanda, cobertura y calidad

	CECYTE	ENSAO	TOTAL	ACUMULADO CECYTE	ACUMULADO ENSAO	ACUMULADO TOTAL
TOTAL DE INGRESOS MENOS EGRESOS	0.00	0.00	0.00	180,729.65	194,972.56	359,704.21
TOTAL DE EGRESOS	0.00	0.00	0.00	2,865.62	2,630.04	6,570.22
REMANENTE O DEFICIT DEL PERÍODO	0.00	0.00	0.00	187,729.07	197,602.56	352,833.63
INGRESOS FEDERALES						
INGRESOS ESTATALES						
INGRESOS PROPIOS						
OTROS INGRESOS						
1000 SERVICIOS PERSONALES						
1100 REMUNERACIONES AL PERSONAL DE CARÁCTER PERMANENTE	0.00	0.00	0.00	0.00	0.00	0.00
1110 SALARIOS BASE AL PERSONAL PERMANENTE	0.00	0.00	0.00	0.00	0.00	0.00
1200 REMUNERACIONES AL PERSONAL DE CARÁCTER TRANSITORIO	2.00	0.00	2.00	4.00	0.00	4.00
1210 HORRORIOS ADICIONALES A SALARIOS	0.00	0.00	0.00	0.00	0.00	0.00
1220 SALARIOS BASE AL PERSONAL EVENTUAL	0.00	0.00	0.00	0.00	0.00	0.00
1300 REMUNERACIONES ADICIONALES Y ESPECIALES	0.00	0.00	0.00	0.00	0.00	0.00
1310 PREMIOS POR FONDO DE SERVICIOS EFECTUOS TRABAJADOS	0.00	0.00	0.00	0.00	0.00	0.00
1320 PREMIOS POR ANIVERSARIOS DOMICIL Y GRATIFICACIONES DE FINDE	0.00	0.00	0.00	0.00	0.00	0.00
1330 PREMIOS POR ACCIONES	0.00	0.00	0.00	0.00	0.00	0.00
1340 COMPENSACIONES	0.00	0.00	0.00	0.00	0.00	0.00
1400 SEGURIDAD SOCIAL						
1410 APORTACIONES DE SEGURIDAD SOCIAL	0.00	0.00	0.00	0.00	0.00	0.00
1420 APORTACIONES A FONDOS DE VIVIENDA	0.00	0.00	0.00	0.00	0.00	0.00
1430 APORTACIONES AL SISTEMA PARA EL RETIRO	0.00	0.00	0.00	0.00	0.00	0.00
1440 APORTACIONES PARA SEGUROS	0.00	0.00	0.00	0.00	0.00	0.00
1500 OTRAS PRESTACIONES SOCIALES Y ECONOMICAS						
1510 SUBSIDIOS PARA EL FONDO DE AHORRO Y FONDOS DE TRABAJO	0.00	0.00	0.00	0.00	0.00	0.00
1520 INDEMNIZACIONES	0.00	0.00	0.00	0.00	0.00	0.00
1530 PRESTACIONES DE VACACIONES	0.00	0.00	0.00	0.00	0.00	0.00
1540 PRESTACIONES POR INCAPACITACION	0.00	0.00	0.00	0.00	0.00	0.00
1550 APOYOS A LA CAPACITACION DE LOS SERVIDORES PUBLICOS	0.00	0.00	0.00	0.00	0.00	0.00
1560 OTRAS PRESTACIONES SOCIALES Y ECONOMICAS	0.00	0.00	0.00	0.00	0.00	0.00
1600 PREVISIONES						
1610 PREVISIONES DE CARÁCTER CASUAL ECONOMICO Y DE	0.00	0.00	0.00	0.00	0.00	0.00
1620 SEGURIDAD SOCIAL						
1700 PAGOS DE ESTIMULOS A SERVIDORES PUBLICOS						
1710 ESTIMULOS	0.00	0.00	0.00	0.00	0.00	0.00
1720 RECOMPENSAS	0.00	0.00	0.00	0.00	0.00	0.00
2000 MATERIALES Y SUMINISTROS						
2100 MATERIALES DE ADMINISTRACION, EMISION DE DOCUMENTOS Y						
2110 ARTICULOS OFICIALES						
2120 MATERIALES Y UTILES Y EQUIPOS PARA OFICINA	0.00	0.00	0.00	0.00	0.00	0.00
2130 MATERIALES Y UTILES DE IMPRESION Y REPRODUCCION	0.00	0.00	0.00	0.00	0.00	0.00
2140 MATERIALES Y UTILES DE SIGMA	0.00	0.00	0.00	0.00	0.00	0.00
2150 MATERIALES Y UTILES Y EQUIPOS MENORES DE TECNOLOGIAS DE	0.00	0.00	0.00	0.00	0.00	0.00
2160 LA INFORMACION Y COMUNICACIONES						
2170 MATERIALES PARA LA INFORMACION DIGITAL	0.00	0.00	0.00	0.00	0.00	0.00
2180 MATERIALES DE IMPRESION	0.00	0.00	0.00	0.00	0.00	0.00
2190 MATERIALES Y UTILES DE ENSEÑANZA	0.00	0.00	0.00	0.00	0.00	0.00
2200 ALIMENTOS Y BEBIDAS						
2210 PRODUCTOS ALIMENTICIOS PARA PERSONAS	0.00	0.00	0.00	0.00	0.00	0.00
2220 PRODUCTOS PARA EL SERVICIO DE ALIMENTACION	0.00	0.00	0.00	0.00	0.00	0.00
2300 MATERIAS PRIMAS Y MATERIALES DE PRODUCCION Y						
2310 COMERCIALIZACION						
2320 PRODUCTOS ALIMENTICIOS AGROPECUARIOS Y FORESTALES	0.00	0.00	0.00	0.00	0.00	0.00
2330 AGUARDIENTES COMO MATERIA PRIMA	0.00	0.00	0.00	0.00	0.00	0.00
2340 INSUMOS TEXTILES AGUARDIENTES COMO MATERIA PRIMA	0.00	0.00	0.00	0.00	0.00	0.00
2350 PRODUCTOS DE PAPEL, CARTON E INSUMOS AGUARDIENTES COMO	0.00	0.00	0.00	0.00	0.00	0.00
2360 MATERIA PRIMA						
2370 COMBUSTIBLES, CARGAS, ADITIVOS, CUREPES Y SUS DERIVADOS	0.00	0.00	0.00	0.00	0.00	0.00
2380 AGUARDIENTES COMO MATERIA PRIMA	0.00	0.00	0.00	0.00	0.00	0.00
2390 PRODUCTOS QUIMICOS, FARMACEUTICOS Y DE LABORATORIO	0.00	0.00	0.00	0.00	0.00	0.00
2400 AGUARDIENTES COMO MATERIA PRIMA	0.00	0.00	0.00	0.00	0.00	0.00
2410 PRODUCTOS METALICOS Y A BASE DE METALES Y SUS DERIVADOS	0.00	0.00	0.00	0.00	0.00	0.00
2420 AGUARDIENTES COMO MAT PRIMA	0.00	0.00	0.00	0.00	0.00	0.00
2430 PRODUCTOS DE CERAMICA, PASTOS Y HUECO AGUARDIENTES COMO	0.00	0.00	0.00	0.00	0.00	0.00
2440 MATERIA PRIMA						
2450 OTROS PRODUCTOS AGUARDIENTES COMO MATERIA PRIMA	0.00	0.00	0.00	0.00	0.00	0.00
2460 MATERIALES Y ARTICULOS DE CONSTRUCCION Y REPARACION						
2470 PRODUCTOS METALICOS NO AGUARDIENTES	0.00	0.00	0.00	0.00	0.00	0.00
2480 CEMENTOS Y PRODUCTOS DE CEMENTO	0.00	0.00	0.00	0.00	0.00	0.00
2490 CAL, YESO Y PRODUCTOS DE YESO	0.00	0.00	0.00	0.00	0.00	0.00
2500 MADERA Y PRODUCTOS DE MADERA	0.00	0.00	0.00	0.00	0.00	0.00
2510 VINO Y PRODUCTOS DE VINO	0.00	0.00	0.00	0.00	0.00	0.00

COLEGIO DE ESTUDIOS CIENTÍFICOS Y TECNOLÓGICOS DEL ESTADO DE Q.

246	MATERIAL ELÉCTRICO Y ELECTRONICO			0.20	0.20	0.00	0.20
247	ARTÍCULOS METÁLICOS PARA CONSTRUCCIÓN			0.20	0.20	0.00	0.20
248	MATERIALES COMPLEMENTARIOS			2.00	2.00	0.00	2.00
249	OTROS MATERIALES Y ARTÍCULOS DE CONSTRUCCIÓN Y ALFARACION			0.00	0.00	0.20	0.20
2500	PRODUCTOS QUÍMICOS, FARMACÉUTICOS Y DE LABORATORIO	0.60	0.00	0.00	0.60	0.00	0.60
251	PRODUCTOS QUÍMICOS BÁSICOS			0.00	0.00	0.00	0.00
252	FERTILIZANTES, PESTICIDAS Y OTROS AGRÍCOLAS			0.00	0.00	0.00	0.00
253	VEHÍCULOS Y PRODUCTOS FARMACÉUTICOS			0.00	0.00	0.00	0.00
254	MATERIALES, ACCESORIOS Y SUMINISTROS QUÍMICOS			0.00	0.00	0.00	0.00
255	MATERIALES, ACCESORIOS Y SUMINISTROS DE LABORATORIO			0.00	0.00	0.00	0.00
256	OTROS PRODUCTOS QUÍMICOS			0.00	0.00	0.00	0.00
2600	COMBUSTIBLES, LUBRICANTES Y ADITIVOS	0.00	0.00	0.00	0.00	0.00	0.00
261	COMBUSTIBLES SÓLIDOS Y ADITIVOS			0.00	0.00	0.00	0.00
2700	POSTUROS, BLANCOS, PRENDAS DE PROTECCIÓN Y APT. DEPORTIVOS	0.00	0.00	0.00	0.00	0.00	0.00
271	VESTIARIOS Y UNIFORMES			0.00	0.00	0.00	0.00
272	PRENDAS DE BINDER DADY PROTECCIÓN PERSONAL			0.00	0.00	0.00	0.00
273	ARTÍCULOS DEPORTIVOS			0.00	0.00	0.00	0.00
274	PRODUCTOS TEXTILES			0.00	0.00	0.00	0.00
275	BOCADOS Y OTROS PRODUCTOS TEXTILES EXCEPTO PRENDAS DE VESTIR			0.00	0.00	0.00	0.00
2800	HERRAMIENTAS, REPARACIONES Y ACCESORIOS MENORES	0.20	0.00	0.00	0.20	0.00	0.20
281	HERRAMIENTAS MENORES			0.00	0.00	0.00	0.00
282	REPARACIONES Y ACCESORIOS MENORES DE EDIFICIOS			0.00	0.00	0.00	0.00
283	REPARACIONES Y ACCESORIOS MENORES DE VEHÍCULO Y EQUIPO DE ADICION, EDUC. Y RECREATIVO			0.00	0.00	0.00	0.00
284	REPARACIONES Y ACCESORIOS MENORES DE EQUIPO DE OFICINA Y TECNOLÓGICAS DE LA INFORMACIÓN			0.00	0.00	0.00	0.00
285	REPARACIONES Y ACCESORIOS MENORES DE EQUIPO INSTRUMENTAL, MEDICINA Y DE LABORATORIO			0.00	0.00	0.00	0.00
286	REPARACIONES Y ACCESORIOS MENORES DE EQUIPO DE TRANSPORTE			0.00	0.00	0.00	0.00
287	REPARACIONES Y ACCESORIOS MENORES DE MAQUINARIA Y OTROS EQUIPOS			0.00	0.00	0.00	0.00
288	REPARACIONES Y ACCESORIOS MENORES DE OTROS BIENES MUEBLES			0.00	0.00	0.00	0.00
3000	SERVICIOS GENERALES	0.20	0.00	0.00	0.20	0.00	0.20
3100	SERVICIOS BÁSICOS	0.00	0.00	0.00	0.00	0.00	0.00
311	ENERGÍA ELÉCTRICA			0.00	0.00	0.00	0.00
312	GAS			0.00	0.00	0.00	0.00
313	AGUA			0.00	0.00	0.00	0.00
314	TELÉFONO TRADICIONAL			0.00	0.00	0.00	0.00
315	TELÉFONO CELULAR			0.00	0.00	0.00	0.00
316	SERVICIO DE ACCESO A INTERNET, REDES Y PROCESAMIENTO DE INFORMACIÓN			0.00	0.00	0.00	0.00
317	SERVICIOS POSTALES Y TELEGRÁFICOS			0.00	0.00	0.00	0.00
318	SERVICIOS MUNICIPALES Y OTROS SERVICIOS			0.00	0.00	0.00	0.00
319	SERVICIOS DE ARRENDAMIENTO	0.00	0.00	0.00	0.00	0.00	0.00
3200	ARRENDAMIENTOS DE EDIFICIOS	0.00	0.00	0.00	0.00	0.00	0.00
321	ARRENDAMIENTO DE EQUIPO DE TRANSPORTE			0.00	0.00	0.00	0.00
322	ARRENDAMIENTO DE MAQUINARIA, OTROS EQUIPOS Y HERRAMIENTAS			0.00	0.00	0.00	0.00
323	ARRENDAMIENTO DE ACTIVOS FIJOS BUECOS			0.00	0.00	0.00	0.00
324	OTROS ARRENDAMIENTOS			0.00	0.00	0.00	0.00
3300	SERVICIOS PROFESIONALES, CIENTÍFICOS, TÉCNICOS Y OTROS	0.00	0.00	0.00	0.00	0.00	0.00
331	SERVICIOS LEGALES DE CONTABILIDAD, AUDITORIA Y RELACIONADOS			0.00	0.00	0.00	0.00
332	SERVICIOS DE CONSULTORIA ADMINISTRATIVA, PROCESOS TÉCNICA Y EN TECNOLOGÍAS DE LA INFORMACIÓN			0.00	0.00	0.00	0.00
333	SERVICIOS DE CAPACITACIÓN			0.00	0.00	0.00	0.00
334	SERVICIOS DE INVESTIGACIÓN CIENTÍFICA Y DESARROLLO			0.00	0.00	0.00	0.00
335	SERVICIOS DE ASESORIA ADMINISTRATIVA Y TRANSACCION.			0.00	0.00	0.00	0.00
336	FOTOCOPIADO E IMPRESIÓN			0.00	0.00	0.00	0.00
337	SERVICIOS DE VIGILANCIA			0.00	0.00	0.00	0.00
338	SERVICIOS PROFESIONALES, CIENTÍFICOS Y TÉCNICOS INTEGRALES	0.00	0.00	0.00	0.00	0.00	0.00
3400	SERVICIOS FINANCIEROS, BANCARIOS Y COMERCIALES	0.00	0.00	0.00	0.00	0.00	0.00
341	SERVICIOS FINANCIEROS Y BANCARIOS			0.00	0.00	0.00	0.00
342	SEGURO DE FIANZA PATRONALES			0.00	0.00	0.00	0.00
343	LETES Y OTRAS CUBERTAS			0.00	0.00	0.00	0.00
3500	SERVICIOS DE INSTALACIÓN, REPARACIÓN, MANTENIMIENTO Y CONSERVACIÓN	0.00	0.00	0.00	0.00	0.00	0.00
351	CONSERVACIÓN Y MANTENIMIENTO MENOR DE VEHÍCULOS			0.00	0.00	0.00	0.00
352	INSTALACIÓN, REPARACIÓN Y MANTENIMIENTO DE MAQUINARIA Y EQUIPO DE ADMINISTRACIÓN, EDUCACIONAL Y RECREATIVO			0.00	0.00	0.00	0.00
353	INSTALACIÓN, REPARACIÓN, MANTENIMIENTO Y CONSERVACIÓN DE EQUIPO DE TRANSPORTE			0.00	0.00	0.00	0.00
354	INSTALACIÓN, REPARACIÓN, MANTENIMIENTO Y CONSERVACIÓN DE LABORATORIO			0.00	0.00	0.00	0.00
355	REPARACIÓN Y MANTENIMIENTO DE EQUIPO DE TRANSPORTE			0.00	0.00	0.00	0.00
356	INSTALACIÓN, REPARACIÓN Y MANTENIMIENTO DE MAQUINARIA, OTROS EQUIPOS Y HERRAMIENTAS			0.00	0.00	0.00	0.00
357	SERVICIOS DE LIMPIEZA Y MANTENIMIENTO DE BARRIDOS			0.00	0.00	0.00	0.00
358	SERVICIOS DE LIMPIEZA Y MANTENIMIENTO DE BARRIDOS			0.00	0.00	0.00	0.00
359	SERVICIOS DE LIMPIEZA Y MANTENIMIENTO DE BARRIDOS			0.00	0.00	0.00	0.00
3600	SERVICIOS DE COMUNICACIÓN SOCIAL Y PUBLICIDAD	0.00	0.00	0.00	0.00	0.00	0.00

COLEGIO DE ESTUDIOS CIENTÍFICOS Y TECNOLÓGICOS DEL ESTADO DE :

360	OTROS SERVICIOS DE INFORMACION			0.00	0.00	0.00	0.00	0.00
3700	SERVICIOS DE TRASLADO Y VIATICOS	0.00	0.00	0.00	497.62	3,680.00	4,172.62	
371	PASAJES AEREOS			0.00	0.00	0.00	0.00	
372	PASAJES TERRESTRES			0.00	0.00	0.00	0.00	
373	VIATICOS EN EL PAIS			0.00	497.62	3,680.00	4,172.62	
375	VIATICOS EN EL EXTRANJERO			0.00	0.00	0.00	0.00	
378	SERVICIOS INTEGRALES DE TRASLADO Y VIATICOS			0.00	0.00	0.00	0.00	
379	OTROS SERVICIOS DE TRASLADO Y VIATICOS			0.00	0.00	0.00	0.00	
3800	SERVICIOS OFICIALES	0.00	0.00	0.00	0.00	0.00	0.00	
392	GASTOS DE OPCIÓN SOCIAL Y CULTURAL			0.00	0.00	0.00	0.00	
393	CORRERIOS Y CONVERSIONES			0.00	0.00	0.00	0.00	
394	OTROS SERVICIOS GENERALES	0.00	0.00	0.00	0.00	0.00	0.00	
394	OTROS GASTOS POR RESPONSABILIDADES			0.00	0.00	0.00	0.00	
398	TRIBUTOS SOBRE RENDIMIENTOS QUE SE DERIVEN DE UNA RELACION LABORAL			0.00	0.00	0.00	0.00	
399	OTROS SERVICIOS GENERALES			0.00	0.00	0.00	0.00	
4000	TRANSFERENCIAS, ASIGNACIONES, SUBSIDIOS Y OTRAS AYUDAS	0.00	0.00	0.00	0.00	0.00	0.00	
4400	AYUDAS SOCIALES			0.00	0.00	0.00	0.00	
5000	BIENES MUEBLES, INMUEBLES E INTANGIBLES	0.00	0.00	0.00	2,198.00	0.00	2,198.00	
5100	MUEBLARIO Y EQUIPO DE ADMINISTRACION	0.00	0.00	0.00	2,198.00	0.00	2,198.00	
511	MUEBLES DE OFICINA Y ESTANTERIA			0.00	0.00	0.00	0.00	
512	BENEFICIOS CULTURALES Y DEPORTIVOS			0.00	0.00	0.00	0.00	
513	EQUIPOS DE COMPUTO Y DE TECNOLOGIAS DE LA INFORMACION			0.00	2,198.00	0.00	2,198.00	
514	OTROS MOBILIARIOS Y EQUIPOS DE ADMINISTRACION			0.00	0.00	0.00	0.00	
5200	MUEBLARIO Y EQUIPO EDUCACIONAL Y RECREATIVOS	0.00	0.00	0.00	0.00	0.00	0.00	
521	EQUIPOS Y APARATOS AUDIOVISUALES			0.00	0.00	0.00	0.00	
522	APARATOS DEPORTIVOS			0.00	0.00	0.00	0.00	
523	CAMERAS FOTOGRAFICAS Y DE VIDEO			0.00	0.00	0.00	0.00	
524	OTRO MOBILIARIO Y EQUIPO EDUCACIONAL Y DEPORTIVO			0.00	0.00	0.00	0.00	
5300	EQUIPO INSTRUMENTAL MEDICO Y DE LABORATORIO	0.00	0.00	0.00	0.00	0.00	0.00	
531	EQUIPO MEDICO Y DE DIAGNOSTICO			0.00	0.00	0.00	0.00	
532	INSTRUMENTAL MEDICO Y DE LABORATORIO			0.00	0.00	0.00	0.00	
5400	VEHICULOS Y EQUIPO DE TRANSPORTE	0.00	0.00	0.00	0.00	0.00	0.00	
541	VEHICULOS Y EQUIPO DE TRANSPORTE TERRESTRE			0.00	0.00	0.00	0.00	
542	MAQUINARIA, OTROS EQUIPOS Y HERRAMIENTAS	0.00	0.00	0.00	0.00	0.00	0.00	
543	MAQUINARIA Y EQUIPO INDUSTRIAL			0.00	0.00	0.00	0.00	
544	EQUIPOS DE COMUNICACION Y TELECOMUNICACION			0.00	0.00	0.00	0.00	
545	EQUIPOS DE GENERACION ELECTRICA, APARATOS Y ACCESORIOS ELECTRICOS			0.00	0.00	0.00	0.00	
546	HERRAMIENTAS Y MAQUINAS FRECUENTES			0.00	0.00	0.00	0.00	
547	OTROS EQUIPOS			0.00	0.00	0.00	0.00	
5500	ACTIVOS INTANGIBLES	0.00	0.00	0.00	0.00	0.00	0.00	
591	SOFTWARE			0.00	0.00	0.00	0.00	
	IMPORTE TOTAL EGRESOS	0.00	0.00	0.00	2,695.62	3,680.00	6,375.62	

L.C. CARA SANCHEZ TRAVEZANO COLLAZO
SECRETARIO

L.C. GUAYTANOS GARRIGA ETCARP
REVISOR

PROF. DE NAYIB GARCIA DE LA ROSA
AUTORIZADO

CÓLEGIO DE ESTUDIOS CIENTÍFICOS Y TECNOLÓGICOS DEL ESTADO DE:

		ZAGATECAS			ACUMULADO (ENERO A DICIEMBRE)		
		ESTADO DE ACTIVIDADES 2014					
PROYECTO		CECYTES	EMSAO	TOTAL	CECYTES	EMSAO	TOTAL
Desarrollo Académico							
	TOTAL DE INGRESOS	5,742,899.04	5,782,818.04	11,525,716.08	41,252,316.29	44,263,235.95	85,515,552.24
	MENOS	16,964,611.13	11,070,157.36	28,034,772.49	49,276,504.12	36,264,159.50	85,542,663.62
	TOTAL DE EGRESOS						
	IGUAL	13,141,717.09	5,287,289.32	18,429,006.41	4,026,283.53	3,098,324.24	7,124,607.77
	RESANANTE O DEFICIT (O) PL. PERSONO						
	INGRESOS FEDERALES			0.00	14,844,892.54	10,088,724.61	24,933,617.15
	INGRESOS ESTATALES	5,702,896.04	5,782,596.04	11,485,492.08	6,951,161.12	10,140,412.14	17,091,573.26
	INGRESOS PROPIOS			0.00	34,745.60	16,548.51	51,294.11
	OTROS INGRESOS			0.00	117,701.53	0.00	117,701.53
1000	SERVICIOS PERSONALES	10,323,074.12	11,067,519.36	20,020,597.48	45,167,595.24	43,450,479.99	88,638,075.23
1100	REMUNERACIONES AL PERSONAL DE CARÁCTER PERMANENTE	3,217,343.52	2,502,773.80	5,720,117.32	20,236,771.39	24,611,359.17	44,848,130.56
111	SUELDOS BASE AL PERSONAL PERMANENTE	2,217,947.22	2,202,773.43	4,420,720.65	20,236,771.39	24,611,359.17	44,848,130.56
1200	RENTAS RACIONES AL PERSONAL DE CARÁCTER TRANSITORIO	0.00	0.00	0.00	2,392,129.77	4,078,322.49	6,470,452.26
121	RENTAS DE TRABAJO A SERVIDORES	0.00	0.00	0.00	0.00	0.00	0.00
122	SUELDOS BASE AL PERSONAL EVENTUAL	0.00	0.00	0.00	2,392,129.77	4,078,322.49	6,470,452.26
1300	REMUNERACIONES ADICIONALES Y ESPECIALES	5,931,029.87	3,282,141.34	9,213,171.21	10,438,447.44	8,293,664.53	18,732,111.97
131	PREMIO POR ASES DE SERVICIOS EFECTUOS PRESTADOS	254,758.83	250,348.93	505,107.76	514,452.75	3,659,472.42	4,173,925.17
132	PREMIOS DE PRODUCTIVIDAD, DOMICILIO Y GRATIFICACION DE FIN DE AÑO	5,676,271.04	3,031,792.41	8,708,063.45	9,924,000.00	4,634,192.11	14,558,192.56
133	HORAS EXTRAORDINARIAS	0.00	0.00	0.00	0.00	0.00	0.00
134	COMPENSACIONES	4,700.00	1,050.00	5,750.00	4,700.00	1,050.00	5,750.00
1400	SEGURIDAD SOCIAL	0.00	0.00	0.00	250,000.00	0.00	250,000.00
141	APORTACIONES DE SEGURIDAD SOCIAL	0.00	0.00	0.00	0.00	0.00	0.00
142	APORTACIONES A FONDOS DE VIVIENDA	0.00	0.00	0.00	0.00	0.00	0.00
143	APORTACIONES A SISTEMAS PARA EL RETIRO	0.00	0.00	0.00	0.00	0.00	0.00
144	APORTACIONES PARA SERVIDORES	0.00	0.00	0.00	250,000.00	0.00	250,000.00
1500	OTRAS PRESTACIONES SOCIALES Y ECONOMICAS	9,718,694.51	5,129,834.89	14,848,529.40	14,464,764.95	11,752,833.48	26,217,600.43
151	CUOTAS PARA EL FONDO DE ANCLAR Y FONDO DE TRANSICION	0.00	0.00	0.00	0.00	0.00	0.00
152	INDICIZACIONES	0.00	0.00	0.00	0.00	0.00	0.00
153	PRESTACIONES Y PAGOS DE RETIRO	0.00	0.00	0.00	0.00	0.00	0.00
154	PRESTACIONES CONTRACTUALES	9,718,694.51	5,129,834.89	14,848,529.40	14,464,764.95	11,644,356.40	26,113,121.35
155	APORTACIONES A LA SEGURIDAD DE LOS SERVIDORES PUBLICOS	0.00	0.00	0.00	0.00	0.00	0.00
159	OTRAS PRESTACIONES SOCIALES Y ECONOMICAS	0.00	0.00	0.00	0.00	28,477.08	28,477.08
1600	PREVISIONES	0.00	0.00	0.00	0.00	0.00	0.00
161	PREVISIONES DE CARÁCTER LABORAL, ECONOMICA Y DE SEGURIDAD SOCIAL	0.00	0.00	0.00	0.00	0.00	0.00
1700	PAGO DE ESTIMULOS A SERVIDORES PUBLICOS	45,898.51	42,925.21	88,823.72	603,448.03	729,870.31	1,333,318.04
171	ESTIMULOS	45,898.51	42,925.21	88,823.72	603,448.03	729,870.31	1,333,318.04
172	RECUPERACIONES	0.00	0.00	0.00	0.00	0.00	0.00
2000	MATERIALES Y SUMINISTROS	3,457.00	2,619.09	6,076.09	2,384.83	314,532.85	316,917.68
2100	MATERIALES DE ADMINISTRACION, EMISION DE DOCUMENTOS Y ARTICULOS OFICIALES	3,457.00	2,619.09	6,076.09	177,670.35	304,702.17	482,372.52
211	MATERIAL OFICINA Y EQUIPOS MENORES OFICINA	3,457.00	2,619.09	6,076.09	177,670.35	304,702.17	482,372.52
212	MATERIALES Y UTILES DE IMPRESION Y REPRODUCCION	0.00	0.00	0.00	0.00	0.00	0.00
213	MATERIAL ESTADISTICO Y GEOGRAFICO	0.00	0.00	0.00	0.00	0.00	0.00
214	MATERIALES, UTILES Y EQUIPOS MENORES DE TECNOLOGIA DE LA INFORMACION Y COMUNICACIONES	0.00	0.00	0.00	0.00	0.00	0.00
215	MATERIAL IMPRESO E INFORMACIONAL	0.00	0.00	0.00	0.00	0.00	0.00
216	MATERIAL DE LABORATORIO	0.00	0.00	0.00	0.00	0.00	0.00
217	MATERIALES Y UTILES DE ENSEÑANZA	0.00	0.00	0.00	0.00	0.00	0.00
2200	ALIMENTOS Y UTENSILIOS	0.00	0.00	0.00	34,947.26	8,230.48	43,177.74
221	PRODUCTOS ADQUIRIDOS PARA PERSONAS	0.00	0.00	0.00	34,947.26	8,230.48	43,177.74
222	UTENSILIOS PARA EL SERVICIO DE ALIMENTACION	0.00	0.00	0.00	0.00	0.00	0.00
2300	MATERIAS PRIMAS Y MATERIALES DE PRODUCCION Y COMERCIALIZACION	0.00	0.00	0.00	0.00	0.00	0.00
231	PRODUCTOS ALIMENTICIOS AGRICOLAS Y FORESTALES	0.00	0.00	0.00	0.00	0.00	0.00
232	ADQUIRIDOS COMO MATERIA PRIMA	0.00	0.00	0.00	0.00	0.00	0.00
233	ADQUIRIDOS COMO MATERIA PRIMA	0.00	0.00	0.00	0.00	0.00	0.00
234	PRODUCTOS DE PAPEL, CARTON Y MATERIAS ADQUIRIDOS COMO MATERIA PRIMA	0.00	0.00	0.00	0.00	0.00	0.00
235	COMBUSTIBLES, LUBRICANTES, ANTIVOS COPES Y SUS DERIVADOS	0.00	0.00	0.00	0.00	0.00	0.00
236	ADQUIRIDOS COMO MATERIA PRIMA	0.00	0.00	0.00	0.00	0.00	0.00
237	PRODUCTOS FARMACEUTICOS Y DE LABORATORIO	0.00	0.00	0.00	0.00	0.00	0.00
238	ADQUIRIDOS COMO MATERIA PRIMA	0.00	0.00	0.00	0.00	0.00	0.00
239	PRODUCTOS Y A BASE DE METALES NO METALICOS	0.00	0.00	0.00	0.00	0.00	0.00
240	ADQUIRIDOS COMO MATERIA PRIMA	0.00	0.00	0.00	0.00	0.00	0.00
241	PRODUCTOS DE CUERO, PIEL, PLOSTICO Y HULE ADQUIRIDOS COMO MATERIA PRIMA	0.00	0.00	0.00	0.00	0.00	0.00
242	OTROS PRODUCTOS ADQUIRIDOS COMO MATERIA PRIMA	0.00	0.00	0.00	0.00	0.00	0.00
243	MATERIAS Y ARTICULOS DE CONSTRUCCION Y REPARACION	0.00	0.00	0.00	0.00	0.00	0.00
244	PRODUCTOS MINERALES NO METALICOS	0.00	0.00	0.00	0.00	0.00	0.00
245	CEMENTO Y PRODUCTOS DE CONCRETO	0.00	0.00	0.00	0.00	0.00	0.00
246	CAL, YESO Y PRODUCTOS DE YESO	0.00	0.00	0.00	0.00	0.00	0.00
247	MATERIAS Y PRODUCTOS DE CAJONERIA	0.00	0.00	0.00	0.00	0.00	0.00
248	VITRIOL Y PRODUCTOS DE VITRIOL	0.00	0.00	0.00	0.00	0.00	0.00

COLEGIO DE ESTUDIOS CIENTÍFICOS Y TECNOLÓGICOS DEL ESTADO DE:

246	MATERIALES ELÉCTRICOS Y ELECTRONICOS			0.00	0.00	0.00	0.00
247	ARTICULOS METÁLICOS PARA GOTS MEDICIÓN			0.00	0.00	0.00	0.00
248	MATERIALES CONSUMIBLES			0.00	0.00	0.00	0.00
249	MATERIALES PARA CONSTRUCCIÓN Y REPARACIÓN			0.00	0.00	0.00	0.00
250	PRODUCTOS QUÍMICOS, FARMACÉUTICOS Y DE LABORATORIO	0.00	0.00	0.00	0.00	0.00	0.00
251	PRODUCTOS QUÍMICOS BÁSICOS			0.00	0.00	0.00	0.00
252	FERTILIZANTES, PESTICIDAS Y OTROS AGROQUÍMICOS			0.00	0.00	0.00	0.00
253	MEDICAMENTOS Y PRODUCTOS FARMACÉUTICOS			0.00	0.00	0.00	0.00
254	MATERIALES, ACCESORIOS Y SUMINISTROS QUÍMICOS			0.00	0.00	0.00	0.00
255	MATERIALES, ACCESORIOS Y SUMINISTROS DE LABORATORIO			0.00	0.00	0.00	0.00
256	OTROS PRODUCTOS QUÍMICOS			0.00	0.00	0.00	0.00
260	COMBUSTIBLES, LUBRICANTES Y ADITIVOS	0.00	0.00	0.00	0.00	0.00	0.00
261	COMBUSTIBLES, LUBRICANTES Y ADITIVOS			0.00	1,840.22	0.00	1,840.22
270	VESTUARIO, BIENES, PRENDAS DE PROTECCIÓN Y ART. DEPORTIVOS			0.00	1,850.22	0.00	1,850.22
271	VESTUARIO Y UNIFORMES	0.00	0.00	0.00	0.00	0.00	0.00
272	PRENDAS DE SEGURIDAD Y PROTECCIÓN PERSONAL			0.00	0.00	0.00	0.00
273	ARTÍCULOS DEPORTIVOS			0.00	0.00	0.00	0.00
274	PRODUCTOS TEXTILES			0.00	0.00	0.00	0.00
275	BIENES Y OTROS PRODUCTOS TEXTILES EXCEPTO PRENDAS DE VESTIR			0.00	0.00	0.00	0.00
300	herramientas, reparaciones y accesorios menores	0.00	0.00	0.00	0.00	0.00	0.00
301	herramientas menores			0.00	1,367.05	0.00	1,367.05
302	REPARACIONES Y ACCESORIOS MENORES DE EQUIPOS			0.00	0.00	0.00	0.00
303	REPARACIONES Y ACCESORIOS MENORES DE MOBILIARIO Y EQUIPO DE AULA Y EDUC. Y RECREATIVO			0.00	0.00	0.00	0.00
304	REPARACIONES Y ACCESORIOS MENORES DE EQUIPO DE COMPUT. Y TECNOLÓGICAS DE LA INFORMACIÓN			0.00	0.00	0.00	0.00
305	REPARACIONES Y ACCESORIOS MENORES DE EQUIPO INSTRUMENTAL MEDICO Y DE LABORATORIO			0.00	1,367.26	0.00	1,367.26
306	REPARACIONES Y ACCESORIOS MENORES DE EQUIPO DE TRANSPORTE			0.00	0.00	0.00	0.00
307	REPARACIONES Y ACCESORIOS MENORES DE MAQUINARIA Y OTROS EQUIPOS			0.00	0.00	0.00	0.00
308	REPARACIONES Y ACCESORIOS MENORES OTROS BIENES MENORES			0.00	0.00	0.00	0.00
309	REPARACIONES Y ACCESORIOS MENORES OTROS BIENES MENORES			0.00	0.00	0.00	0.00
300	SERVICIOS GENERALES	4,385.00	0.00	5,244.20	135,334.31	315,459.86	430,794.07
310	SERVICIOS BÁSICOS						
311	ENERGÍA ELÉCTRICA	0.00	0.00	0.00	0.00	300,300.00	300,300.00
312	GAS			0.00	0.00	100,300.00	100,300.00
313	AGUA			0.00	0.00	0.00	0.00
314	TELÉFONO TRADICIONAL			0.00	0.00	0.00	0.00
315	TELÉFONO LOCAL			0.00	0.00	0.00	0.00
316	SERVICIOS DE ACCESO A INTERNET, REDES Y PROCESAMIENTO DE INFORMACIÓN			0.00	0.00	0.00	0.00
317	SERVICIOS POSTALES Y TELEGRÁFICOS			0.00	0.00	0.00	0.00
318	SERVICIOS INTEGRALES OTROS SERVICIOS			0.00	0.00	0.00	0.00
320	SERVICIOS DE ARRENDAMIENTO	0.00	0.00	0.00	0.00	0.00	0.00
321	ARRENDAMIENTO DE EDIFICIOS			0.00	0.00	0.00	0.00
322	ARRENDAMIENTO DE EQUIPO DE TRANSPORTE			0.00	0.00	0.00	0.00
323	ARRENDAMIENTO DE MAQUINARIA, OTROS EQUIPOS Y HERRAMIENTAS			0.00	0.00	0.00	0.00
324	ARRENDAMIENTO DE ACTIVOS INTANGIBLES			0.00	0.00	0.00	0.00
325	OTROS ARRENDAMIENTOS			0.00	0.00	0.00	0.00
326	SERVICIOS PROFESIONALES, CIENTÍFICOS, TÉCNICOS Y OTROS			0.00	0.00	0.00	0.00
330	SERVICIOS LEGALES DE CONTABILIDAD, AUDITORIA Y FINANCIEROS	5,385.00	0.00	6,385.00	62,994.82	0.00	62,994.82
331	SERVICIOS DE CONSULTORÍA ADMINISTRATIVA, PROCESOS TÉCNICA Y EN TECNOLOGÍAS DE LA INFORMACIÓN			0.00	0.00	0.00	0.00
332	SERVICIOS DE CAPACITACIÓN			0.00	0.00	0.00	0.00
333	SERVICIOS DE INVESTIGACIÓN CIENTÍFICA Y DESARROLLO	5,385.00	0.00	5,385.00	62,994.82	0.00	62,994.82
334	SERVICIOS DE APOYO ADMINISTRATIVO Y TRADUCCIÓN			0.00	0.00	0.00	0.00
335	FOTOCOPIADO E IMPRESIÓN			0.00	0.00	0.00	0.00
336	SERVICIOS DE VIGILANCIA			0.00	0.00	0.00	0.00
337	SERVICIOS PROFESIONALES, CIENTÍFICOS Y TÉCNICOS INTEGRALES			0.00	0.00	0.00	0.00
340	SERVICIOS FINANCIEROS, BANCARIOS Y COMERCIALES	0.00	0.00	0.00	0.00	0.00	0.00
341	SERVICIOS FINANCIEROS BÁSICOS			0.00	0.00	0.00	0.00
342	SERVICIOS FINANCIEROS PATRONALES			0.00	0.00	0.00	0.00
343	PLETES FINANCIEROS			0.00	0.00	0.00	0.00
350	SERVICIOS DE INSTALACIÓN, REPARACIÓN, MANTENIMIENTO Y CONSERVACIÓN	0.00	0.00	0.00	0.00	0.00	0.00
351	CONSERVACIÓN Y MANTENIMIENTO MENOR DE INMUEBLES			0.00	0.00	0.00	0.00
352	INSTALACIÓN, REPARACIÓN Y MANTENIMIENTO DE MOBILIARIO Y EQUIPO DE ADMINISTRACIÓN, EDUCACIONAL Y RECREATIVO			0.00	0.00	0.00	0.00
353	INSTALACIÓN, REPARACIÓN, MANTENIMIENTO Y ESTRECHAMIENTO TECNOLÓGICA DE LA INFORMACIÓN			0.00	0.00	0.00	0.00
354	INSTALACIÓN, REPARACIÓN, MANTENIMIENTO Y FORTALECIMIENTO DE LABORATORIO			0.00	0.00	0.00	0.00
355	REPARACIÓN Y MANTENIMIENTO DE EQUIPO DE TRANSPORTE			0.00	0.00	0.00	0.00
356	INSTALACIÓN, REPARACIÓN Y MANTENIMIENTO DE MAQUINARIA, OTROS EQUIPOS Y HERRAMIENTAS			0.00	0.00	0.00	0.00
357	SERVICIOS DE LIMPIEZA Y MANTENIMIENTO DE ESCUELAS			0.00	0.00	0.00	0.00
358	SERVICIOS DE LIMPIEZA Y MANTENIMIENTO DE ESCUELAS			0.00	0.00	0.00	0.00
359	SERVICIOS DE LIMPIEZA Y MANTENIMIENTO DE ESCUELAS			0.00	0.00	0.00	0.00
360	SERVICIOS DE COMUNICACIÓN SOCIAL Y PUBLICIDAD	0.00	0.00	0.00	0.00	0.00	0.00

369	SERVICIOS DE INFORMACIÓN			0.00	0.00	0.00	0.00	0.00
3700	SERVICIOS DE TRASLADO Y VIÁTICOS	0.00	0.00	0.00	36,726.75	12,679.86	51,399.98	
371	PASAJES AEREOS			0.00	9,038.06	6.50	9,044.56	
372	PASAJES TERRESTRES			0.00	1,368.00	6.50	1,374.50	
373	VIÁTICOS EN EL PAÍS			0.00	25,824.62	7,126.86	32,951.48	
374	VIÁTICOS EN EL EXTRANJERO			0.00	0.00	0.00	0.00	
375	SERVICIOS INTEGRALES DE TRASLADO Y VIÁTICOS			0.00	0.00	0.00	0.00	
376	OTROS SERVICIOS DE TRASLADO Y VIÁTICOS			0.00	0.00	0.00	0.00	
3800	SERVICIOS OFICIALES	0.00	0.00	0.00	28,839.27	560.00	37,199.27	
382	GASTOS DE ORDEN SOCIAL Y CULTURAL			0.00	26,819.27	560.00	37,199.27	
383	CONGRESOS Y CONVENCIONES			0.00	0.00	0.00	0.00	
3840	OTROS SERVICIOS GENERALES	0.00	0.00	0.00	0.00	0.00	0.00	
386	OTROS GASTOS POR RESPONSABILIDADES			0.00	0.00	0.00	0.00	
388	IMPUESTO SOBRE RENTAS Y OTROS QUE SE DERIVAN DE UNA RELACION LABORAL			0.00	0.00	0.00	0.00	
395	OTROS SERVICIOS GENERALES			0.00	0.00	0.00	0.00	
4000	TRANSFERENCIAS, ASIGNACIONES, SUBSIDIOS Y OTRAS AYUDAS	0.00	0.00	0.00	0.00	0.00	0.00	
4400	AYUDAS SOCIALES			0.00	0.00	0.00	0.00	
5000	BIENES MUEBLES, BIENES MUEBLES E INTANGIBLES	22,299.00	0.00	22,299.00	136,828.54	281,347.00	478,182.54	
5100	MOBILIARIO Y EQUIPO DE ADMINISTRACIÓN	22,299.00	0.00	22,299.00	73,335.54	12,947.00	86,182.54	
511	BIENES DE OFICINA Y ESTAMPERIA			0.00	54,528.18	12,947.00	67,475.18	
513	BIENES ARTÍSTICOS Y CULTURALES Y ENTRETENIMIENTO			0.00	2,610.36	0.00	2,610.36	
514	EQUIPO DE COMPUTO Y DE TECNOLOGIAS DE LA INFORMACION	22,299.00		22,299.00	0.00	0.00	22,299.00	
519	OTROS BIENES MUEBLES Y EQUIPOS DE ADMINISTRACION			0.00	0.00	0.00	0.00	
5200	MOBILIARIO Y EQUIPO EDUCACIONAL Y RECREATIVOS	0.00	0.00	0.00	0.00	0.00	0.00	
521	EQUIPOS Y APARATOS AUDIOVISUALES			0.00	0.00	0.00	0.00	
522	APARATOS DEPORTIVOS			0.00	0.00	0.00	0.00	
523	CAMARAS FOTOGRAFICAS Y DE VIDEO			0.00	0.00	0.00	0.00	
525	OTRO MOBILIARIO Y EQUIPO EDUCACIONAL Y DEPORTIVO			0.00	0.00	0.00	0.00	
5300	EQUIPO E INSTRUMENTAL MEDICO Y DE LABORATORIO	0.00	0.00	0.00	0.00	0.00	0.00	
531	EQUIPO MEDICO Y DE LABORATORIO			0.00	0.00	0.00	0.00	
532	INSTRUMENTAL MEDICO Y DE LABORATORIO			0.00	0.00	0.00	0.00	
5400	VEHICULOS Y EQUIPO DE TRANSPORTE	0.00	0.00	0.00	0.00	0.00	0.00	
541	VEHICULOS Y EQUIPO DE TRANSPORTE TERRESTRE			0.00	0.00	0.00	0.00	
5600	MAQUINARIA, OTROS EQUIPOS Y HERRAMIENTAS	0.00	0.00	0.00	0.00	268,400.00	268,400.00	
561	MAQUINARIA Y EQUIPO INDUSTRIAL			0.00	0.00	0.00	0.00	
563	EQUIPOS DE COMUNICACION Y TELECOMUNICACION			0.00	0.00	0.00	0.00	
564	EQUIPOS DE TRANSMISION Y RECEPCION DE RADIO, APARATOS Y ACCESORIOS ELECTRONICOS			0.00	0.00	0.00	0.00	
567	HERRAMIENTAS Y MAQUINAS HERRAMIENTAS			0.00	0.00	0.00	0.00	
568	OTROS EQUIPOS			0.00	0.00	268,400.00	268,400.00	
5900	ACTIVOS INTANGIBLES	0.00	0.00	0.00	63,600.00	0.00	63,600.00	
591	SOFTWARE			0.00	63,600.00	0.00	63,600.00	
IMPORTE TOTAL EGRESOS		18,954,651.13	11,370,073.36	30,324,724.49	49,278,609.82	50,354,150.37	99,642,769.32	

DR. CLAUDIO CALLEJERO GUAYO
ELABORÓ

DR. GUADALUPE ARRIAGA FIGUEROA
REVISÓ




DR. RAFAEL GARCÍA DOMÍNGUEZ
AUTORIZÓ

ZACATECAS
ESTADO DE ACTIVIDADES 2014

PROYECTO	MES ACTUAL (DICIEMBRE)			ACUMULADO (ENERO A DICIEMBRE)		
	EGRESOS	EMSAE	TOTAL	EGRESOS	EMSAE	TOTAL
Permanencia de planes y programas de estudio						
TOTAL DE INGRESOS	0.00	0.00	0.00	277,735.62	317,300.61	395,038.24
MENOS						
TOTAL DE EGRESOS	0.00	0.00	0.00	127,286.81	1,800.00	129,386.81
RESERVA						
REMANENTE O DEFICIT DEL PERIODO	0.00	0.00	0.00	150,448.81	315,500.61	465,651.43
INGRESOS GENERALES			0.00	274,935.49	321,707.59	496,822.83
INGRESOS ESTATALES	0.00		0.00	0.00	91,167.16	91,167.16
INGRESOS PROPIOS			0.00	1,046.52	426.35	1,472.79
OTROS INGRESOS			0.00	1,771.81	0.00	1,771.81
1600 SERVICIOS PERSONALES	0.00	0.00	0.00	0.00	0.00	0.00
1700 REMUNERACIONES AL PERSONAL DE CARÁCTER PERMANENTE	0.00	0.00	0.00	0.00	0.00	0.00
171 SUÉLDOS BASE AL PERSONAL PERMANENTE			0.00	0.00	0.00	0.00
1200 REMUNERACIONES AL PERSONAL DE CARÁCTER TRANSITORIO	0.00	0.00	0.00	0.00	0.00	0.00
121 HONORARIOS ASIGNABLES A SALARIOS			0.00	0.00	0.00	0.00
122 SUÉLDO BASE AL PERSONAL TRANSITORIO			0.00	0.00	0.00	0.00
1150 REMUNERACIONES ADICIONALES Y ESPECIALES	0.00	0.00	0.00	0.00	0.00	0.00
131 PRIMAS POR AÑOS DE SERVICIOS EFECTUADOS PRESTADOS			0.00	0.00	0.00	0.00
132 PRIMAS DE VACACIONES, DOMICILIO Y GRATIFICACION DE FIN DE AÑO			0.00	0.00	0.00	0.00

COLEGIO DE ESTUDIOS CIENTÍFICOS Y TECNOLÓGICOS DEL ESTADO DE:

133	FOROS EXTRACTIVIDADES			0.00	0.00	0.00	0.00
134	COMPENSACIONES			0.00	0.00	0.00	0.00
1420	SIGLABS SOCIAL	0.00	0.00	0.00	0.00	0.00	0.00
141	APORTACIONES DE SEGURIDAD SOCIAL			0.00	0.00	0.00	0.00
142	APORTACIONES A FONDOS DE VIVIENDA			0.00	0.00	0.00	0.00
143	APORTACIONES AL SISTEMA PARA EL RETIRO			0.00	0.00	0.00	0.00
144	APORTACIONES PARA SEGUROS			0.00	0.00	0.00	0.00
1500	OTRAS PRESTACIONES SOCIALES Y ECONÓMICAS	0.00	0.00	0.00	0.00	0.00	0.00
151	CUOTAS PARA EL FONDO DE AHORRO FONCO DE TRABAJO			0.00	0.00	0.00	0.00
152	MUERTUORIOS			0.00	0.00	0.00	0.00
153	PRESTACIONES Y FASES DEL RETIRO			0.00	0.00	0.00	0.00
154	PRESTACIONES CONTRACTUALES			0.00	0.00	0.00	0.00
155	APORTE A LA CAPACITACIÓN DE LOS SERVIDORES PÚBLICOS			0.00	0.00	0.00	0.00
159	OTRAS PRESTACIONES SOCIALES Y ECONÓMICAS			0.00	0.00	0.00	0.00
1600	PREVISIONES	3.00	0.30	3.00	0.30	0.00	0.00
161	PREVISIONES DE CARÁCTER LABORAL, ECONÓMICA Y DE SEGURIDAD SOCIAL			0.50	0.00	0.00	0.00
1700	PAGO DE ESTIMULOS A SERVIDORES PÚBLICOS	0.00	0.50	0.00	0.00	0.00	0.00
171	ESTIMULOS			0.00	0.00	0.00	0.00
172	RECONFERENCIAS			0.00	0.00	0.00	0.00
2000	MATERIALES Y SUMINISTROS	0.00	0.00	0.00	0.00	1,200.00	1,800.00
2100	MATERIALES DE ADMINISTRACIÓN EN FORMA DE DOCUMENTOS Y ARTICULOS OFICIALES	0.00	0.00	0.00	0.00	0.00	0.00
211	MATERIAL UTILES Y EQUIPOS MENORES DE OFICINA			0.00	0.00	0.00	0.00
212	MATERIALES UTILES DE COPIADO Y REPRODUCCIÓN			0.00	0.00	0.00	0.00
213	MATERIAL ESTADÍSTICO Y GEOGRÁFICO			0.00	0.00	0.00	0.00
214	MATERIALES, UTILES Y EQUIPOS MENORES DE TECNOLOGÍAS DE LA INFORMACIÓN Y COMUNICACIONES			0.00	0.00	0.00	0.00
215	MATERIAL PARA SERVICIO DE INFORMACIÓN DIGITAL			0.00	0.00	0.00	0.00
216	MATERIAL DE LIMPIEZA			0.00	0.00	0.00	0.00
217	MATERIALES Y UTILES DE ENSEÑANZA			0.00	0.00	0.00	0.00
2200	ALIMENTOS Y UTENSILIOS	0.00	0.00	0.00	0.00	0.00	0.00
221	PRODUCTOS ALIMENTICIOS PARA PERSONAS			0.00	0.00	0.00	0.00
222	UTENSILIOS PARA SERVICIOS DE ALIMENTACIÓN			0.00	0.00	0.00	0.00
2300	MATERIAS PRIMAS Y MATERIALES DE PRODUCCIÓN Y COMERCIALIZACIÓN	0.00	0.00	0.00	0.00	0.00	0.00
231	PRODUCTOS AGRÍCOLAS, AGROPECUARIOS Y FORESTALES ADQUIRIDOS COMO MATERIA PRIMA			0.00	0.00	0.00	0.00
232	INSULADOS Y OTRAS MATERIAS PRIMAS DE LA INDUSTRIA DE LA CONSTRUCCION			0.00	0.00	0.00	0.00
233	PRODUCTOS DE PAPEL, CARTÓN, CARTONES ADQUIRIDOS COMO MATERIA PRIMA			0.00	0.00	0.00	0.00
234	COMBUSTIBLES, LUBRICANTES, ADITIVOS, CARBÓN Y OTROS DERIVADOS ADQUIRIDOS COMO MATERIA PRIMA			0.00	0.00	0.00	0.00
235	PRODUCTOS FARMACÉUTICOS Y DE LABORATORIO ADQUIRIDOS COMO MATERIA PRIMA			0.00	0.00	0.00	0.00
236	PRODUCTOS METÁLICOS Y A BASE DE METALES NO METÁLICOS ADQUIRIDOS COMO MATERIA PRIMA			0.00	0.00	0.00	0.00
237	PRODUCTOS DE CUERO, PIEL, PESTICIDAS Y OTROS ADQUIRIDOS COMO MATERIA PRIMA			0.00	0.00	0.00	0.00
238	OTROS PRODUCTOS ADQUIRIDOS COMO MATERIA PRIMA			0.00	0.00	0.00	0.00
2400	MATERIALES Y ARTICULOS DE CONSTRUCCIÓN Y REPARACIÓN	0.00	0.00	0.00	0.00	0.00	0.00
241	PRODUCTOS MINERALES NO METÁLICOS			0.00	0.00	0.00	0.00
242	CEMENTO Y PRODUCTOS DE CONCRETO			0.00	0.00	0.00	0.00
243	CAL, YESO Y PRODUCTOS DE YESO			0.00	0.00	0.00	0.00
244	MADERA Y PRODUCTOS DE MADERA			0.00	0.00	0.00	0.00
245	VIDRIO Y PRODUCTOS DE VIDRIO			0.00	0.00	0.00	0.00
246	MATERIAL ELÉCTRICO Y MECANICO			0.00	0.00	0.00	0.00
247	ARTICULOS METÁLICOS PARA CONSTRUCCIÓN			0.00	0.00	0.00	0.00
248	MATERIALES COMPLEMENTARIOS			0.00	0.00	0.00	0.00
249	OTROS MATERIALES Y ARTICULOS DE CONSTRUCCION Y REPARACIÓN			0.00	0.00	0.00	0.00
2500	PRODUCTOS QUÍMICOS, FARMACÉUTICOS Y DE LABORATORIO	0.00	0.00	0.00	0.00	0.00	0.00
251	PRODUCTOS QUÍMICOS BÁSICOS			0.00	0.00	0.00	0.00
252	FERTILIZANTES, PESTICIDAS Y OTROS AGROQUÍMICOS			0.00	0.00	0.00	0.00
253	MEDICINAS Y PRODUCTOS FARMACÉUTICOS			0.00	0.00	0.00	0.00
254	MATERIALES, ACCESORIOS Y SUMINISTROS MÉDICOS			0.00	0.00	0.00	0.00
255	MATERIALES, ACCESORIOS Y SUMINISTROS DE LABORATORIO			0.00	0.00	0.00	0.00
256	OTROS PRODUCTOS QUÍMICOS			0.00	0.00	0.00	0.00
2600	COMBUSTIBLES, LUBRICANTES Y ADITIVOS	0.00	0.00	0.00	0.00	0.00	0.00
261	COMBUSTIBLES, LUBRICANTES Y ADITIVOS			0.00	0.00	0.00	0.00
2700	VESTUARIO, BLANCOS, PRENDAS DE PROTECCIÓN Y ART DEPORTIVOS	0.00	0.00	0.00	0.00	0.00	0.00
271	VESTUARIOS Y JINETAS			0.00	0.00	0.00	0.00
272	PRENDAS DE SEGURIDAD Y PROTECCIÓN PERSONAL			0.00	0.00	0.00	0.00
273	ARTICULOS DEPORTIVOS			0.00	0.00	0.00	0.00
274	PRODUCTOS TEXTILES			0.00	0.00	0.00	0.00
275	BLANCOS Y OTROS PRODUCTOS TEXTILES EXCEPTO PRENDAS DE VESTIR			0.00	0.00	0.00	0.00
2800	HERRAMIENTAS, REPARACIONES Y ACCESORIOS MENORES	0.00	0.00	0.00	0.00	0.00	0.00
281	HERRAMIENTAS MENORES			0.00	0.00	0.00	0.00
282	REPARACIONES Y ACCESORIOS MENORES DE EDIFICIOS			0.00	0.00	0.00	0.00
283	REPARACIONES Y ACCESORIOS MENORES DE MOBILIARIO Y EQUIPO DE OMBIO, EDUC Y RECREATIVO			0.00	0.00	0.00	0.00
284	REPARACIONES Y ACCESORIOS MENORES DE EQUIPO DE COMPUTO Y TECNOLOGIAS DE LA INFORMACION			0.00	0.00	0.00	0.00

521	EQUIPOS Y APARATOS ACÚSTICOS			0.00	0.00	0.00	0.00
522	APARATOS DEPORTIVOS			0.00	0.00	0.00	0.00
523	CÁMARAS FOTOGRAFICAS Y DE VIDEO			0.00	0.00	0.00	0.00
529	OTRO MOBILIARIO Y EQUIPO EDUCACIONAL Y DEPORTIVO			0.00	0.00	0.00	0.00
5300	FOLIOS E INSTRUMENTAL MEDICO Y DE LABORATORIO	0.00	0.00	0.00	0.00	0.00	0.00
531	EQUIPO TECNICO Y DE LABORATORIO			0.00	0.00	0.00	0.00
532	INSTRUMENTAL MEDICO Y DE LABORATORIO			0.00	0.00	0.00	0.00
5400	VEHICULOS Y EQUIPO DE TRANSPORTE	0.00	0.00	0.00	0.00	0.00	0.00
541	VEHICULOS Y EQUIPO DE TRANSPORTE TERRESTRE			0.00	0.00	0.00	0.00
5600	MÁQUINARIA OTROS EQUIPOS Y HERRAMIENTAS	0.00	0.00	0.00	0.00	0.00	0.00
562	MÁQUINARIA Y EQUIPO INDUSTRIAL			0.00	0.00	0.00	0.00
565	EQUIPOS DE COMUNICACION Y TELECOMUNICACION			0.00	0.00	0.00	0.00
566	EQUIPOS DE GENERACION ELECTRICITA, APARATOS Y ACCESORIOS ELECTRICOS			0.00	0.00	0.00	0.00
567	HERRAMIENTAS Y MAQUINAS - HERRAMIENTA			0.00	0.00	0.00	0.00
568	OTROS EQUIPOS			0.00	0.00	0.00	0.00
5900	ACTIVOS INTANGIBLES	0.00	0.00	0.00	0.00	0.00	0.00
591	SOFTWARE			0.00	0.00	0.00	0.00
IMPORTE TOTAL EGRESOS		0.00	0.00	0.00	127,280.81	0.00	127,280.81
 L. C. CLAUDIO REYES RECTOR		 PROF. REYNOLDO GARCIA DOMINGUEZ ALCAIDE		 PROF. REYNOLDO GARCIA DOMINGUEZ ALCAIDE			

COLEGIO DE ESTUDIOS CIENTÍFICOS Y TECNOLÓGICOS DEL ESTADO DE :

		ZACATECAS			ACUMULADO (EN PRO A DICIEMBRE)		
		ESTADO DE ACTIVIDADES 2014			MES ACTUAL DICIEMBRE		
PROYECTO		CECYTEC	EMSAID	TOTAL	CECYTEC	EMSAID	TOTAL
Fomento en infraestructura y equipamiento							
TOTAL DE INGRESOS		0.00	0.00	0.00	1,227,904.55	1,583,181.22	2,811,085.77
MENOS							
TOTAL DE EGRESOS		94,337.27	19,955.85	114,293.12	265,472.91	257,249.83	522,722.74
IGUAL							
REMANENTE O DEFICIT DEL PERIODO		94,337.27	19,955.85	-114,293.12	962,431.64	1,325,931.39	2,288,363.03
INGRESOS FEDERALES				0.00	1,242,593.15	1,281,238.04	2,523,831.19
INGRESOS ESTATALES				0.00	0.00	264,318.20	264,318.20
INGRESOS PROPIOS				0.00	12,120.92	4,554.68	16,675.60
OTROS INGRESOS				0.00	210.48	0.50	210.98
1000	SERVICIOS PERSONALES	0.00	0.00	0.00	0.00	0.50	0.00
1100	REMUNERACIONES AL PERSONAL DE CARACTER PERMANENTE	0.00	0.00	0.00	0.00	0.50	0.00
111	SUELDOS BASE AL PERSONAL PERMANENTE			0.00	0.00	0.50	0.00
1200	REMUNERACIONES AL PERSONAL DE CARACTER TRANSITORIO	0.00	0.00	0.00	0.00	0.00	0.00
121	CONTRATACION ASATIABLES A SALARIOS			0.00	0.00	0.00	0.00
122	SUELDOS BASE AL PERSONAL EVENTUAL			0.00	0.00	0.00	0.00
1300	REMUNERACIONES ADICIONALES Y ESPECIALES	0.50	0.00	0.50	0.50	0.00	0.50
131	PRIMAS POR AÑOS DE SERVICIOS EFECTIVOS PRESTADOS			0.50	0.50	0.00	0.50
132	PRIMAS DE VACACIONES, DOMINICAL Y GRATIFICACION DE FIN DE AÑO			0.00	0.00	0.00	0.00
133	PRIMAS EXTRAORDINARIAS			0.00	0.00	0.00	0.00
134	COMPLEMENTOS			0.00	0.00	0.00	0.00
1400	SEGURIDAD SOCIAL	0.00	0.00	0.00	0.00	0.00	0.00
141	APORTACIONES DE SEGURIDAD SOCIAL			0.00	0.00	0.00	0.00
142	APORTACIONES A FONDOS DE VIVIENDA			0.00	0.00	0.00	0.00
143	APORTACIONES AL SISTEMA PARA EL RETIRO			0.00	0.00	0.00	0.00
144	APORTACIONES PARA SEGUROS			0.00	0.00	0.00	0.00
1500	OTRAS PRESTACIONES SOCIALES Y ECONOMICAS	0.00	0.00	0.00	0.00	0.00	0.00
151	CUOTAS PARA EL FONDO DE AHORRO Y FONDO DE TRABAJO			0.00	0.00	0.00	0.00
152	INDENIZACIONES			0.00	0.00	0.00	0.00
153	PRESTACIONES Y HABERES DE RETIRO			0.00	0.00	0.00	0.00
154	PRESTACIONES CONTRACTUALES			0.00	0.00	0.00	0.00
155	APYOS A LA CAPACITACION DE LOS SERVIDORES PUBLICOS			0.00	0.00	0.00	0.00
159	OTRAS PRESTACIONES SOCIALES Y ECONOMICAS			0.00	0.00	0.00	0.00
1600	PREVISIONES	0.00	0.00	0.00	0.00	0.00	0.00
161	PROVISIONES DE CARACTER LABORAL ECONOMICA Y DE SEGURIDAD SOCIAL			0.00	0.00	0.00	0.00
1700	PAGOS DE ESTIMULOS A SERVIDORES PUBLICOS	0.00	0.00	0.00	0.00	0.00	0.00
171	ESTIMULOS			0.00	0.00	0.00	0.00
172	REGALIAS			0.00	0.00	0.00	0.00
2000	MATERIALES Y SUMINISTROS	94,337.27	19,955.85	114,293.12	231,114.21	177,362.80	408,477.01
2100	MATERIALES DE ADMINISTRACION, EMISION DE DOCUMENTOS Y ARTICULOS OFICIALES	0.50	0.00	0.50	7,526.66	0.50	7,527.16
211	MATERIALES Y UTILES DE EQUIPOS U OFICINAS DE OFICINA			0.00	2,084.08	0.00	2,084.08
212	MATERIALES Y UTILES DE IMPRESION Y REPRODUCCION			0.00	5,442.58	0.00	5,442.58
213	MATERIALES ESTADISTICOS Y GEOGRAFICOS			0.00	0.00	0.00	0.00
214	MATERIALES, UTILES Y EQUIPOS MENORES DE TECNOLOGIAS DE LA INFORMACION Y COMUNICACIONES			0.00	0.50	0.00	0.50
215	MATERIALES DE PRESOS E INFORMACION DIGITAL			0.00	0.00	0.00	0.00
216	MATERIALES DE IMPRESA			0.00	0.00	0.00	0.00
217	MATERIALES Y UTILES DE FIBERÓPTICA			0.00	0.00	0.00	0.00
2200	ALIMENTOS Y UTENSILIOS	0.00	0.00	0.00	2,291.86	0.00	2,291.86
221	UTENSILIOS ALIMENTICIOS PARA PERSONAS			0.00	2,291.86	0.00	2,291.86
223	UTENSILIOS PARA EL SERVICIO DE ALIMENTACION			0.00	0.00	0.00	0.00
2300	MATERIAS PRIMAS Y MATERIALES DE PRODUCCION Y COMERCIALIZACION	0.00	0.00	0.00	0.00	0.00	0.00
231	PRODUCTOS ALIMENTICIOS AGRICOLAS Y FORESTALES ADQUIRIDOS COMO MATERIA PRIMA			0.00	0.00	0.00	0.00
232	TEXTILES ADQUIRIDOS COMO MATERIA PRIMA			0.00	0.00	0.00	0.00
233	PRODUCTOS DE PAPEL, CARTON Y OTROS ADQUIRIDOS COMO MATERIA PRIMA			0.00	0.00	0.00	0.00
234	COMBUSTIBLES, CORRIENTES ADITIVOS, CARBON Y SUS DERIVADOS ADQUIRIDOS COMO MATERIA PRIMA			0.00	0.00	0.00	0.00
235	PRODUCTOS FARMACOLOGICOS Y DE LABORATORIO ADQUIRIDOS COMO MATERIA PRIMA			0.00	0.00	0.00	0.00
236	PRODUCTOS Y A BASE DE MINERALES NO METALICOS ADQUIRIDOS COMO MATERIA PRIMA			0.00	0.00	0.00	0.00
237	PRODUCTOS DE CUERO, PIEL, PASTA Y UTILES ADQUIRIDOS COMO MATERIA PRIMA			0.00	0.00	0.00	0.00
239	OTROS PRODUCTOS ADQUIRIDOS COMO MATERIA PRIMA			0.00	0.00	0.00	0.00
2400	MATERIALES Y ARTICULOS DE CONSTRUCCION Y REPARACION	92,244.27	7,347.00	104,631.27	105,126.27	109,477.36	214,603.63
241	PRODUCTOS Y MATERIALES DE METALES			0.00	1,039.00	25,473.12	26,512.12
242	CEMENTO Y PRODUCTOS DE CEMENTO			0.00	0.00	0.00	0.00
243	CAL, YESO Y PRODUCTOS DE YESO			0.00	0.00	0.00	0.00
244	MADERA Y PRODUCTOS DE MADERA			0.00	0.00	0.00	0.00
245	VIDRIO Y PRODUCTOS DE VIDRIO			0.00	0.00	0.00	0.00

COLEGIO DE ESTUDIOS CIENTÍFICOS Y TECNOLÓGICOS DEL ESTADO DE :

246	MATERIAS ELÉCTRICAS Y ELECTRONICA	8,930.00		8,930.00	8,930.00	1,672.00	12,000.00
247	ARTÍCULOS METÁLICOS PARA OBRAS DE CONSTRUCCIÓN	76,938.79		76,938.79	76,938.79	29,189.44	175,159.23
248	MATERIALES COMPLEMENTARIOS	6,485.45	7,247.00	6,832.48	14,651.48	22,842.83	47,697.31
249	OTROS MATERIALES Y ARTÍCULOS DE CONSTRUCCIÓN Y REPARACIÓN	0.00	0.00	0.00	3,564.00	15,295.87	16,859.87
2500	PRODUCTOS QUÍMICOS, FARMACÉUTICOS Y DE LABORATORIO	0.00	0.00	0.00	0.00	0.00	0.00
251	PRODUCTOS QUÍMICOS BÁSICOS			0.00	0.00	0.00	0.00
252	FERTILIZANTES, PESTICIDAS Y OTROS AGROQUÍMICOS			0.00	0.00	0.00	0.00
253	INDICADORES Y PRODUCTOS FARMACÉUTICOS			0.00	0.00	0.00	0.00
254	MATERIALES, ACCESORIOS Y SUMINISTROS MÉDICOS			0.00	0.00	0.00	0.00
255	MATERIALES, ACCESORIOS Y SUMINISTROS DE LABORATORIO			0.00	0.00	0.00	0.00
256	OTROS PRODUCTOS QUÍMICOS			0.00	0.00	0.00	0.00
2600	COMBUSTIBLES, LUBRICANTES Y ADITIVOS	0.00	0.00	0.00	0.00	1,175.82	1,175.82
261	COMBUSTIBLES, LUBRICANTES Y ADITIVOS			0.00	0.00	1,175.82	1,175.82
2700	VESTUARIO, BLANCOS, PRENDAS DE PROTECCIÓN Y ART. DEPORTIVOS	0.00	7,608.65	7,608.65	4,134.03	7,608.65	11,742.68
271	VESTUARIO Y LA FORMAS			0.00	4,134.03	0.00	4,134.03
272	PRENDAS DE SEGURIDAD Y PROTECCIÓN PERSONAL			0.00	0.00	0.00	0.00
273	ARTÍCULOS DEPORTIVOS			0.00	0.00	0.00	0.00
274	PRODUCTOS TEXTILES			0.00	0.00	0.00	0.00
275	BLANCOS Y OTROS PRODUCTOS TEXTILES EXCEPTO PAÑOS DE VESTIR			0.00	0.00	0.00	0.00
2800	HERRAMIENTAS, REFACCIONES Y ACCESORIOS MENORES	1,393.00	7,608.65	1,951.00	111,255.48	57,791.71	185,649.23
281	HERRAMIENTAS PERFORAS	1,393.00	0.00	1,951.00	5,273.30	0.00	5,273.00
282	REFACCIONES Y ACCESORIOS MENORES DE ELÉCTRICOS			0.00	0.00	0.00	0.00
283	REFACCIONES Y ACCESORIOS MENORES DE MONTAJES Y EQUIPO DE OBRAS DE CONSTRUCCIÓN			0.00	136,260.00	44,443.77	152,703.77
284	REFACCIONES Y ACCESORIOS MENORES DE EQUIPO DE COMPUTO Y TECNOLOGIAS DE LA INFORMACIÓN			0.00	372.48	0.00	372.48
285	REFACCIONES Y ACCESORIOS MENORES DE EQUIPO INSTRUMENTAL CIENTÍFICO Y DE LABORATORIO			0.00	0.00	0.00	0.00
286	REFACCIONES Y ACCESORIOS MENORES DE EQUIPO DE TRANSPORTES			0.00	0.00	0.00	0.00
287	REFACCIONES Y ACCESORIOS MENORES DE MAQUINARIA Y OTROS EQUIPOS			0.00	0.00	0.00	0.00
288	REFACCIONES Y ACCESORIOS MENORES OTROS EQUIPOS DIFERENTES			0.00	0.00	7,336.00	7,336.00
3000	SERVICIOS GENERALES	0.00	0.00	0.00	20,743.47	74,472.51	48,185.78
3100	SERVICIOS BÁSICOS	0.00	0.00	0.00	0.00	0.00	0.00
311	ENERGÍA ELÉCTRICA			0.00	0.00	0.00	0.00
312	GAS			0.00	0.00	0.00	0.00
313	AGUA			0.00	0.00	0.00	0.00
314	TELÉFONO TRADICIONAL			0.00	0.00	0.00	0.00
315	TELÉFONO CELULAR			0.00	0.00	0.00	0.00
317	SERVICIOS DE ACCESO DE INTERNET, SERVICIOS Y PROCESAMIENTO DE INFORMACIÓN			0.00	0.00	0.00	0.00
318	SERVICIOS POSTALES Y TELEGRÁFICOS			0.00	0.00	0.00	0.00
319	SERVICIOS INTEGRALES Y OTROS SERVICIOS			0.00	0.00	0.00	0.00
3200	SERVICIOS DE ARRENDAMIENTO	0.00	0.00	0.00	0.00	0.00	0.00
321	ARRENDAMIENTO DE EQUIPOS			0.00	0.00	0.00	0.00
322	ARRENDAMIENTO DE EQUIPO DE TRANSPORTE			0.00	0.00	0.00	0.00
323	ARRENDAMIENTO DE MAQUINARIA Y OTROS EQUIPOS Y HERRAMIENTAS			0.00	0.00	0.00	0.00
324	ARRENDAMIENTO DE ACTIVOS FINANCIEROS			0.00	0.00	0.00	0.00
325	OTROS ARRENDAMIENTOS			0.00	0.00	0.00	0.00
3300	SERVICIOS PROFESIONALES, CIENTÍFICOS, TÉCNICOS Y OTROS	0.00	0.00	0.00	0.00	0.00	0.00
331	SERVICIOS LEGALES, DE CONTABILIDAD, AUDITORÍA Y RELACIONADOS			0.00	0.00	0.00	0.00
332	SERVICIOS DE CONSULTORÍA ADMINISTRATIVA, PROCESOS TÉCNICOS Y EN TECNOLOGIAS DE LA INFORMACIÓN			0.00	0.00	0.00	0.00
334	SERVICIOS DE CAPACITACIÓN			0.00	0.00	0.00	0.00
335	SERVICIOS DE INVESTIGACIÓN CIENTÍFICA Y DE DESARROLLO			0.00	0.00	0.00	0.00
336	SERVICIOS DE APOYO ADMINISTRATIVO, TRADUCCIÓN, FOTOCOPIADO E IMPRESIÓN			0.00	0.00	0.00	0.00
338	SERVICIOS DE VALUACIÓN			0.00	0.00	0.00	0.00
339	SERVICIOS PROFESIONALES, CIENTÍFICOS Y TÉCNICOS INTEGRALES			0.00	0.00	0.00	0.00
3400	SERVICIOS FINANCIEROS, BANCARIOS Y CREDITARIOS	0.00	0.00	0.00	0.00	0.00	0.00
341	SERVICIOS FINANCIEROS Y BANCARIOS			0.00	0.00	0.00	0.00
345	SEGURO DE BIENES PATRIMONIALES			0.00	0.00	0.00	0.00
347	LETES Y CANTONAS			0.00	0.00	0.00	0.00
3500	SERVICIOS DE INSTALACIÓN, REPARACIÓN, MANTENIMIENTO Y CONSERVACIÓN	0.00	0.00	0.00	0.00	9,922.31	9,922.31
351	CONSERVACIÓN Y MANTENIMIENTO MENOR DE MAQUINARIA			0.00	0.00	9,922.31	9,922.31
352	INSTALACIÓN, REPARACIÓN Y MANTENIMIENTO DE EQUIPO DE ADMINISTRACIÓN, EDUCACIONAL Y RECREATIVO			0.00	0.00	0.00	0.00
353	INSTALACIÓN, REPARACIÓN, MANTENIMIENTO DE EQUIPO DE TECNOLOGIA DE LA INFORMACIÓN			0.00	0.00	0.00	0.00
354	INSTALACIÓN, REPARACIÓN, MANTENIMIENTO DE EQUIPO DE LABORATORIO			0.00	0.00	0.00	0.00
355	INSTALACIÓN, REPARACIÓN Y MANTENIMIENTO DE MAQUINARIA, OTROS EQUIPOS Y HERRAMIENTAS			0.00	0.00	0.00	0.00
356	SERVICIOS DE LIMPIEZA Y MANEJO DE RESIDUOS			0.00	0.00	0.00	0.00
359	SERVICIOS DE CONSTRUCCIÓN Y FUNDACIÓN			0.00	0.00	0.00	0.00
3600	SERVICIOS DE COMUNICACIÓN SOCIAL Y PUBLICIDAD	0.00	0.00	0.00	0.00	0.00	0.00

ZACATECAS							
ESTADO DE ACTIVIDADES 2014							
MES ACTUAL: DICIEMBRE							
PROYECTO	2014			ACUMULADO (HASTA DICIEMBRE)			
	CEGTEA	EMSAO	TOTAL	CEGTEA	EMSAO	TOTAL	
Presupuesto de actividades científicas, artísticas y deportivas							
TOTAL DE INGRESOS	0.00	0.00	0.00	623,275.81	630,691.32	1,253,967.13	
MENOS							
TOTAL DE EGRESOS	0.00	0.00	0.00	618,657.13	410,650.77	1,029,307.90	
IGUAL							
REMANENTE O DÉFICIT (DEL PERIODO)	0.00	0.00	0.00	4,618.68	220,040.55	224,659.23	
INGRESOS FEDERALES							
			0.00	618,232.93	587,322.99	1,205,555.92	
INGRESOS ESTATALES							
			0.00	0.00	63,368.32	63,368.32	
INGRESOS PROPIOS							
			0.00	335.74	157.72	493.46	
OTROS INGRESOS							
			0.00	1,052.14	0.00	1,052.14	
1000	SERVICIOS PERSONALES	0.50	0.00	0.00	0.00	0.00	
1100	REMUNERACIONES AL PERSONAL DE CARÁCTER PERMANENTE	0.50	0.00	0.00	0.00	0.00	
111	SUELDOS BÁSICOS AL PERSONAL PERMANENTE			0.00	0.00	0.00	
1200	REMUNERACIONES AL PERSONAL DE CARÁCTER TRANSITORIO	0.50	0.00	0.00	0.00	0.00	
121	MONTAJES O SALARIOS A SALARIOS			0.00	0.00	0.00	
122	SUELDOS BÁSICOS AL PERSONAL EFECTIVO			0.00	0.00	0.00	
1300	REMUNERACIONES ADICIONALES Y ESPECIALES	0.00	0.00	0.00	0.00	0.00	
131	POR AÑOS DE SERVICIOS EFECTIVOS PRESTADOS			0.00	0.00	0.00	
132	PRIMAS DE VACACIONES, COMPLEMENTO Y GRATIFICACIÓN DE FIN DE AÑO			0.00	0.00	0.00	
133	OTRAS CONTRIBUCIONES			0.00	0.00	0.00	
134	COMPENSACIONES			0.00	0.00	0.00	
1400	SEGURIDAD SOCIAL	0.00	0.00	0.00	0.00	0.00	
141	APORTACIONES DE SEGURIDAD SOCIAL			0.00	0.00	0.00	
142	APORTACIONES A FONDOS DE VIVIENDA			0.00	0.00	0.00	
143	APORTACIONES AL SISTEMA PARA EL RETIRO			0.00	0.00	0.00	
144	APORTACIONES PARA SEGUROS			0.00	0.00	0.00	
1500	OTRAS PRESTACIONES SOCIALES Y ECONÓMICAS	0.00	0.00	0.00	0.00	0.00	
161	CUOTAS PARA EL FONDO DE AHORRO Y FONDO DE TRABAJO			0.00	0.00	0.00	
162	INDEMNIZACIONES			0.00	0.00	0.00	
163	PENSIONES Y HABERES DE RETIRO			0.00	0.00	0.00	
164	PRESTACIONES CONTRACTUALES			0.00	0.00	0.00	
165	APYOS A LA CAPACITACIÓN DE LOS SERVIDORES PÚBLICOS			0.00	0.00	0.00	
169	OTRAS PRESTACIONES SOCIALES Y ECONÓMICAS			0.00	0.00	0.00	
1690	PREVISIONES	0.00	0.00	0.00	0.00	0.00	
161	PREVISIONES DE CARÁCTER LABORAL, ECONOMÍA Y DE SEGURIDAD SOCIAL			0.00	0.00	0.00	
1700	PAGO DE ESTÍMULOS A SERVIDORES PÚBLICOS	0.00	0.00	0.00	0.00	0.00	
171	ESTUDIOS			0.00	0.00	0.00	
172	RECOMPENSAS			0.00	0.00	0.00	
2000	MATERIALES Y SUMINISTROS	0.00	0.00	0.00	294,915.25	109,493.57	404,407.75
2100	MATERIALES DE ADMINISTRACIÓN, EMISIÓN DE DOCUMENTOS Y ARTÍCULOS OFICIALES	0.00	0.00	0.00	43,655.88	1,550.96	45,206.84
211	MATERIAL ÚTIL Y ESQUEPOS MENORES DE OFICINA			0.00	40,344.21	757.48	41,101.69
212	MATERIALES FOTÓGRAFICOS DE IMPRESIÓN Y REPRODUCCIÓN			0.00	2,102.21	0.00	2,102.21
213	MATERIALES ADPOSITIVO Y GEOGRÁFICO			0.00	0.00	0.00	0.00
214	MATERIALES ÚTILES Y FOLIOS MENORES DE TECNOLOGÍAS DE LA INFORMACIÓN Y COMUNICACIONES			0.00	0.00	0.00	0.00
215	MATERIAL IMPRESO DE INFORMACIÓN			0.00	0.00	0.00	0.00
216	MATERIAL DE IMPRESIÓN			0.00	1,581.66	1,530.48	3,112.14
217	MATERIALES Y ÚTILES DE ENSEÑANZA			0.00	0.00	0.00	0.00
2200	ALIMENTOS Y UTENSILIOS	0.00	0.00	0.00	233,460.36	40,245.65	273,706.01
221	PRODUCTOS ALIMENTICIOS PARA PERSONAS			0.00	233,460.36	40,245.65	273,706.01
222	UTENSILIOS PARA EL SERVICIO DE ALIMENTACIÓN			0.00	0.00	0.00	0.00
2300	MATERIAS PRIMAS Y MATERIALES DE PRODUCCIÓN Y COMERCIALIZACIÓN	0.00	0.00	0.00	0.00	0.00	0.00
231	PRODUCTOS ALIMENTICIOS AGROPECUARIOS Y FORESTALES ADQUIRIDOS COMO MATERIA PRIMA			0.00	0.00	0.00	0.00
232	TEXTILES ADQUIRIDOS COMO MATERIA PRIMA			0.00	0.00	0.00	0.00
233	PRODUCTOS DE PAPEL, CARTÓN Y DE IMPRESIÓN ADQUIRIDOS COMO MATERIA PRIMA			0.00	0.00	0.00	0.00
234	COMBUSTIBLES, OBTENTOS, CARBÓN Y SUS DERIVADOS ADQUIRIDOS COMO MATERIA PRIMA			0.00	0.00	0.00	0.00
235	PRODUCTOS FARMACÉUTICOS Y DE LABORATORIO ADQUIRIDOS COMO MATERIA PRIMA			0.00	0.00	0.00	0.00
236	PRODUCTOS Y A BASE DE METALES O METÁLICOS ADQUIRIDOS COMO MATERIA PRIMA			0.00	0.00	0.00	0.00
237	PRODUCTOS DE CUERO, PIEL, PLÁSTICO Y MUEBLES ADQUIRIDOS COMO MATERIA PRIMA			0.00	0.00	0.00	0.00
238	OTROS PRODUCTOS ADQUIRIDOS COMO MATERIA PRIMA			0.00	0.00	0.00	0.00
2400	MATERIALES Y ARTÍCULOS DE CONSTRUCCIÓN Y REPARACIÓN	0.00	0.00	0.00	0.00	0.00	0.00
241	PRODUCTOS METÁLICOS NO METÁLICOS			0.00	0.00	0.00	0.00
242	CEMENTO Y PRODUCTOS DE CEMENTO			0.00	0.00	0.00	0.00
243	CAL, YESO Y PRODUCTOS DE YESO			0.00	0.00	0.00	0.00
244	MADERA Y PRODUCTOS DE MADERA			0.00	0.00	0.00	0.00
245	VIDRIO Y PRODUCTOS DE VIDRIO			0.00	0.00	0.00	0.00

243	ÓPTICA, FÍSICO Y ELECTRONICA			0.00	0.00	0.00	0.00
247	ARTÍCULOS METÁLICOS PARA CONSTRUCCIÓN			0.00	0.00	0.00	0.00
248	MATERIALES COMPLEMENTARIOS			0.00	0.00	0.00	0.00
249	OTROS MATERIALES Y ARTÍCULOS DE CONSTRUCCIÓN Y REPARACIÓN			0.00	0.00	0.00	0.00
2500	PRODUCTOS QUÍMICOS, FARMACÉUTICOS Y DE LABORATORIO	0.00	0.00	0.00	0.00	0.00	0.00
251	PRODUCTOS QUÍMICOS BÁSICOS			0.00	0.00	0.00	0.00
252	FERTILIZANTES, PESTICIDAS Y OTROS AGROQUÍMICOS			0.00	0.00	0.00	0.00
253	RECETAS Y PRODUCTOS FARMACÉUTICOS			0.00	0.00	0.00	0.00
254	MATERIALES, ACCESORIOS Y SUMINISTROS MEDICOS			0.00	0.00	0.00	0.00
255	MATERIALES, ACCESORIOS Y SUMINISTROS DE LABORATORIO			0.00	0.00	0.00	0.00
256	OTROS PRODUCTOS QUÍMICOS			0.00	0.00	0.00	0.00
2600	COMBUSTIBLES, LUBRICANTES Y ADITIVOS	0.00	0.00	0.00	15,063.64	1,600.00	16,663.64
261	COMBUSTIBLES, JUEGOS Y ARTÍCULOS			0.00	15,063.64	1,600.00	16,663.64
2700	VESTUARIO, BLANCOS, PRENDAS DE PROTECCIÓN Y ART DEPORTIVOS	0.00	0.00	0.00	0.00	63,293.36	63,293.36
271	VESTUARIOS Y UNIFORMES			0.00	0.00	43,610.51	43,610.51
272	PRENDAS DE SEGURIDAD Y PROTECCIÓN PERSONAL			0.00	0.00	0.00	0.00
273	ARTÍCULOS DEPORTIVOS			0.00	0.00	21,682.85	21,682.85
274	PRODUCTOS TEXTILES			0.00	0.00	0.00	0.00
275	TEXTILES Y OTROS PRODUCTOS TEXTILES, EXCEPTO PRENDAS DE VESTIR			0.00	0.00	0.00	0.00
2800	herramientas, reparaciones y accesorios menores	0.00	0.00	0.00	2,765.37	0.00	2,765.37
281	herramientas menores			0.00	1,319.50	0.00	1,319.50
282	reparaciones y accesorios menores de oficina			0.00	0.00	0.00	0.00
283	reparaciones y accesorios menores de mobiliario y equipo de comun. educ. y recreativo			0.00	0.00	0.00	0.00
284	reparaciones y accesorios menores de equipo de computo y tecnologías de la información			0.00	1,295.37	0.00	1,295.37
285	reparaciones y accesorios menores de equipo instrumental científico y de laboratorio			0.00	0.00	0.00	0.00
286	reparaciones y accesorios menores de equipo de transporte			0.00	0.00	0.00	0.00
287	reparaciones y accesorios menores de maquinaria y otros equipos			0.00	0.00	0.00	0.00
288	reparaciones y accesorios menores otros bienes muebles			0.00	0.00	0.00	0.00
2900	SERVICIOS GENERALES	0.00	0.00	0.00	22,741.84	351,359.20	675,701.04
3100	SERVICIOS BÁSICOS	0.00	0.00	0.00	350.00	0.00	350.00
311	ENERGÍA ELÉCTRICA			0.00	0.00	0.00	0.00
312	GAS			0.00	0.00	0.00	0.00
313	AGUA			0.00	0.00	0.00	0.00
314	TELÉFONO TRADICIONAL			0.00	0.00	0.00	0.00
315	TELÉFONO CELULAR			0.00	230.00	0.00	230.00
317	SERVICIOS DE ACCESO DE INTERÉS REDES Y PROCESAMIENTO DE INFORMACIÓN			0.00	0.00	0.00	0.00
318	SERVICIOS POSTALES Y TELEGRÁFICOS			0.00	0.00	0.00	0.00
319	SERVICIOS INTEGRALES Y OTROS SERVICIOS			0.00	0.00	0.00	0.00
3200	SERVICIOS DE ARRENDAMIENTO	0.00	0.00	0.00	12,768.01	7,560.00	20,328.01
321	ARRENDAMIENTO DE EDIFICIOS			0.00	1,745.04	1,500.00	3,245.04
322	ARRENDAMIENTO DE EQUIPOS DE TRANSPORTE			0.00	11,022.97	0.00	11,022.97
323	ARRENDAMIENTO DE MAQUINARIA, OTROS EQUIPOS Y HERRAMIENTAS			0.00	0.00	0.00	0.00
324	ARRENDAMIENTO DE ACTIVOS INTANGIBLES			0.00	0.00	0.00	0.00
325	OTROS ARRENDAMIENTOS			0.00	0.00	1,060.00	1,060.00
3300	SERVICIOS PROFESIONALES, CIENTÍFICOS, TÉCNICOS Y OTROS	0.00	0.00	0.00	6,244.44	0.00	6,244.44
331	SERVICIOS LEGALES DE CONTABILIDAD, AUDITORIA Y RELACIONADOS			0.00	0.00	0.00	0.00
332	SERVICIOS DE CONSULTORIA ADMINISTRATIVA, PROCESOS TÉCNICA Y EN TECNOLOGÍAS DE LA INFORMACIÓN			0.00	0.00	0.00	0.00
333	SERVICIOS DE CAPACITACIÓN			0.00	6,244.44	0.00	6,244.44
334	SERVICIOS DE INVESTIGACIÓN CIENTÍFICA Y DESARROLLO			0.00	0.00	0.00	0.00
335	SERVICIOS DE APOYO ADMINISTRATIVO, TRADUCCIÓN, FOTOCOPIADO E IMPRESIÓN			0.00	0.00	0.00	0.00
336	SERVICIOS DE VIGILANCIA			0.00	0.00	0.00	0.00
337	SERVICIOS PROFESIONALES, CIENTÍFICOS Y TÉCNICOS INTEGRALES			0.00	0.00	0.00	0.00
3400	SERVICIOS FINANCIEROS, BANCARIOS Y COMERCIALES	0.00	0.00	0.00	0.00	0.00	0.00
341	SERVICIOS FINANCIEROS Y BANCARIOS			0.00	0.00	0.00	0.00
342	SEGURO DE BIENES PATRIMONIALES			0.00	0.00	0.00	0.00
343	FLUJES Y MANEJOS			0.00	0.00	0.00	0.00
3500	SERVICIOS DE INSTALACIÓN, REPARACIÓN, MANTENIMIENTO Y CONSERVACIÓN	0.00	0.00	0.00	0.00	0.00	0.00
351	CONSERVACIÓN Y MANTENIMIENTO MENOR DE INSTALACIONES			0.00	0.00	0.00	0.00
352	INSTALACIÓN, REPARACIÓN Y MANTENIMIENTO DE MOBILIARIO Y EQUIPO DE ADMINISTRACIÓN, EDUCACIONAL Y RECREATIVO			0.00	0.00	0.00	0.00
353	INSTALACIÓN, REPARACIÓN, MANTENIMIENTO Y CONSERVACIÓN DE TECNOLOGÍA DE LA INFORMACIÓN			0.00	0.00	0.00	0.00
354	INSTALACIÓN, REPARACIÓN, MANTENIMIENTO Y CONSERVACIÓN DE LABORATORIO			0.00	0.00	0.00	0.00
355	REPARACIÓN Y MANTENIMIENTO DE EQUIPOS DE TRANSPORTE			0.00	0.00	0.00	0.00
356	INSTALACIÓN, REPARACIÓN Y MANTENIMIENTO DE MAQUINARIA, OTROS EQUIPOS Y HERRAMIENTAS			0.00	0.00	0.00	0.00
357	SERVICIOS DE LIMPIEZA Y MANEJO DE RESIDUOS			0.00	0.00	0.00	0.00
358	SERVICIOS DE INGENIERÍA Y CONSTRUCCIÓN			0.00	0.00	0.00	0.00
359	SERVICIOS DE COMUNICACIÓN SOCIAL Y PUBLICIDAD	0.00	0.00	0.00	0.00	0.00	0.00

COLEGIO DE ESTUDIOS CIENTÍFICOS Y TECNOLÓGICOS DEL ESTADO DE :

385	OTROS SERVICIOS DE INFORMACIÓN			0.00	2,884.48	0.00	2,884.48
3700	SERVICIOS DE TRASLADOS Y VIÁTICOS	0.00	0.00	0.00	164,008.67	217,546.73	365,354.79
371	PASAJES AEREOS			0.00	18,202.00	7,380.50	26,302.00
372	PASAJES TERRESTRES			0.00	35,450.00	3,440.00	39,000.00
373	VIÁTICOS EN EL PAIS			0.00	2,060.00	0.00	2,060.00
374	VIÁTICOS EN EL EXTRANJERO			0.00	0.00	0.00	0.00
375	SERVICIOS INTEGRALES DE TRASLADO Y VIÁTICOS			0.00	0.00	0.00	0.00
376	OTROS SERVICIOS DE TRASLADO Y VIÁTICOS			0.00	105,796.67	210,766.23	316,562.73
3800	SERVICIOS OFICIALES	0.00	0.00	0.00	37,211.30	64,204.33	101,415.63
382	GASTOS DE ORDEN SOCIAL Y CULTURAL			0.00	32,211.30	64,204.33	96,415.63
383	CONFERENCIAS Y CONFERENCIAS			0.00	0.00	0.00	0.00
384	OTROS SERVICIOS GENERALES	0.00	0.00	0.00	47,625.14	3,784.44	51,409.58
385	OTROS GASTOS POR RESPONSABILIDADES			0.00	47,625.14	0.00	47,625.14
386	MULTIPLIPLICACIONES Y OTROS QUE SE DERIVAN DE UNA			0.00	0.00	0.00	0.00
387	REPLICACION LABORAL			0.00	0.00	0.00	0.00
388	OTROS SERVICIOS GENERALES			0.00	0.00	3,784.44	3,784.44
400	TRANSFERENCIAS, ASIGNACIONES, SUBSIDIOS Y OTRAS AYUDAS	0.00	0.00	0.00	0.00	0.00	0.00
400	AYUDAS SOCIALES			0.00	0.00	0.00	0.00
5000	BENEFICIOS MUEBLES, INMUEBLES E INTANGIBLES	0.00	0.00	0.00	0.00	0.00	0.00
5100	MOBILIARIO Y EQUIPO DE ADMINISTRACION	0.00	0.00	0.00	0.00	0.00	0.00
511	MEBLES DE OFICINA Y ESTEREA			0.00	0.00	0.00	0.00
512	OTROS ARTISTICOS Y CULTURALES Y CIENTIFICOS			0.00	0.00	0.00	0.00
513	EQUIPO DE COMPUTO Y DE TECNOLOGIAS DE LA INFORMACION			0.00	0.00	0.00	0.00
514	OTROS MOBILIARIOS Y EQUIPOS DE ADMINISTRACION			0.00	0.00	0.00	0.00
5200	MOBILIARIO Y EQUIPO EDUCACIONAL Y RECREATIVOS	0.00	0.00	0.00	0.00	0.00	0.00
521	JUEGOS Y APARATOS EDUCACIONALES			0.00	0.00	0.00	0.00
522	APARATOS DEPORTIVOS			0.00	0.00	0.00	0.00
523	CAMARAS FOTOGRAFICAS Y DE VIDEO			0.00	0.00	0.00	0.00
524	OTRO MOBILIARIO Y EQUIPO EDUCACIONAL Y DEPORTIVO			0.00	0.00	0.00	0.00
5300	EQUIPO INSTRUMENTAL MEDICO Y DE LABORATORIO	0.00	0.00	0.00	0.00	0.00	0.00
531	EQUIPO MEDICO Y DE LABORATORIO			0.00	0.00	0.00	0.00
532	INSTRUMENTAL MEDICO Y DE LABORATORIO			0.00	0.00	0.00	0.00
5400	VEHICULOS Y EQUIPO DE TRANSPORTE	0.00	0.00	0.00	0.00	0.00	0.00
541	VEHICULOS Y EQUIPO DE TRANSPORTE TERRESTRE			0.00	0.00	0.00	0.00
5600	MAQUINARIA, OTROS EQUIPOS Y HERRAMIENTAS	0.00	0.00	0.00	0.00	0.00	0.00
562	MAQUINARIA Y EQUIPO INDUSTRIAL			0.00	0.00	0.00	0.00
563	EQUIPOS DE COMUNICACION Y TELECOMUNICACION			0.00	0.00	0.00	0.00
564	EQUIPOS DE CONTRATACION ELECTRICA, APARATOS Y ACCESORIOS			0.00	0.00	0.00	0.00
565	ELECTRICOS			0.00	0.00	0.00	0.00
566	HERRAMIENTAS Y MAQUINAS PERRAMIENTAS			0.00	0.00	0.00	0.00
567	OTROS EQUIPOS			0.00	0.00	0.00	0.00
5900	ACTIVOS INTANGIBLES	0.00	0.00	0.00	0.00	0.00	0.00
591	SOFTWARE			0.00	0.00	0.00	0.00
	IMPORTE TOTAL EGRESOS	0.00	0.00	0.00	610,647.12	430,610.77	1,026,507.90

L.C. OLIVERA GRIJALBA DEIVARDO COLLAZO
FLABORO

L.C. OLIVERA GRIJALBA DEIVARDO COLLAZO
REVISOR

PROF. RAFAEL ALBERTO GONZALEZ
AUTORIZADO

ZACATECAS						
PRIMERO DE ACTIVIDADES 2014						
MES ACTUAL, DICIEMBRE						
PROYECTO			ACUMULADO		ENERO A DICIEMBRE	
	CECYTA	EMSAE	TOTAL	CECYTA	EMSAE	TOTAL
Vinculación y gestión con los sectores que integran a la sociedad						
TOTAL DE INGRESOS	0.00	0.00	0.00	204,330.96	181,069.29	385,399.73
TOTAL DE EGRESOS	43,850.98	38,586.25	82,437.23	206,700.65	184,718.63	391,419.28
REMANENTE O DEFICIT () DEL PERIODO	-43,850.98	-38,586.25	-82,437.23	-6,369.69	-3,649.34	-10,019.03
INGRESOS FEDERALES			0.00	203,012.71	143,196.52	346,209.23
INGRESOS ESTATALES			0.00	0.00	37,564.53	37,564.53
INGRESOS PROPIOS			0.00	823.25	218.74	1,041.99
OTROS INGRESOS			0.00	493.92	0.00	493.92
1000 SERVICIOS PERSONALES	0.00	0.00	0.00	0.00	0.00	0.00
1100 REMUNERACIONES AL PERSONAL DE CARÁCTER PERMANENTE	0.00	0.00	0.00	0.00	0.00	0.00
1110 SUFICIENTES AL PERSONAL PERMANENTE			0.00	0.00	0.00	0.00
1200 REMUNERACIONES AL PERSONAL DE CARÁCTER TRANSITORIO	0.00	0.00	0.00	0.00	0.00	0.00
1210 HONORARIOS ASIGNABLES A SALARIOS			0.00	0.00	0.00	0.00
1220 SELECCIÓN BASE AL PERSONAL CIVIL			0.00	0.00	0.00	0.00
1300 REMUNERACIONES ADICIONALES Y ESPECIALES	0.00	0.00	0.00	0.00	0.00	0.00
1310 PRIMAS POR AÑO DE SERVICIOS EFECTIVOS PRESTADOS			0.00	0.00	0.00	0.00
1320 PRIMAS DE VACACIONES DOMINICAL Y GRATIFICACIÓN DEFINIDA			0.00	0.00	0.00	0.00
1330 OTRAS EXTENSIONARIAS			0.00	0.00	0.00	0.00
1340 INCENTIVACIONES			0.00	0.00	0.00	0.00
1400 SEGURIDAD SOCIAL	0.00	0.00	0.00	0.00	0.00	0.00
1410 APORTACIONES DE SEGURIDAD SOCIAL			0.00	0.00	0.00	0.00
1420 APORTACIONES A FONDOS DE PENSIONES			0.00	0.00	0.00	0.00
1430 APORTACIONES AL SISTEMA PARA EL RETIRO			0.00	0.00	0.00	0.00
1440 APORTACIONES PARA SEGUROS			0.00	0.00	0.00	0.00
1500 OTRAS PRESTACIONES SOCIALES Y ECONÓMICAS	0.00	0.00	0.00	0.00	0.00	0.00
1510 COSTOS PARA EL FONDO DE ANSIEDAD Y FONDO DE TRABAJO			0.00	0.00	0.00	0.00
1520 INDIVIDUALIZACIONES			0.00	0.00	0.00	0.00
1530 PRESTACIONES Y HABERES DE RETIRO			0.00	0.00	0.00	0.00
1540 PASAJES DE CONTRATACIONES			0.00	0.00	0.00	0.00
1550 APORTAS A LA CAPACITACIÓN DE LOS SERVIDORES PÚBLICOS			0.00	0.00	0.00	0.00
1590 OTRAS PRESTACIONES SOCIALES Y ECONÓMICAS			0.00	0.00	0.00	0.00
1600 PREVISIONES	0.00	0.00	0.00	0.00	0.00	0.00
1610 PREVISIONES DE CARÁCTER LABORAL, ECONÓMICO Y DE SEGURIDAD SOCIAL			0.00	0.00	0.00	0.00
1700 FONDOS ESTIMULADOS A SERVIDORES PÚBLICOS	0.00	0.00	0.00	0.00	0.00	0.00
1710 ESTADOS			0.00	0.00	0.00	0.00
1720 RECOMPENSAS			0.00	0.00	0.00	0.00
2000 MATERIALES Y SUMINISTROS	0.00	0.00	0.00	38,644.97	0.00	38,644.97
2100 MATERIALES DE ADMINISTRACIÓN, EMISIÓN DE DOCUMENTOS Y ARTÍCULOS OFICIALES	0.00	0.00	0.00	0.00	0.00	0.00
2110 MATERIAL ÚTIL Y EQUIPOS TIPORES DE OFICINA			0.00	0.00	0.00	0.00
2120 MATERIALES Y ÚTILES DE IMPRESIÓN Y REPRODUCCIÓN			0.00	0.00	0.00	0.00
2130 MATERIAL ESTADÍSTICO Y GEOGRÁFICO			0.00	0.00	0.00	0.00
2140 MATERIALES DIFUSIÓN Y EQUIPOS MENORES DE TECNOLOGÍAS DE LA INFORMACIÓN Y COMUNICACIONES			0.00	0.00	0.00	0.00
2150 MATERIAL IMPRESO E INFORMACIÓN DIGITAL			0.00	0.00	0.00	0.00
2160 MATERIAL DE LINDAZO			0.00	0.00	0.00	0.00
2170 MATERIALES DE TIPORES DE SEGURIDAD			0.00	0.00	0.00	0.00
2200 ALIMENTOS Y BEBIDAS	0.00	0.00	0.00	38,644.97	0.00	38,644.97
2210 PRODUCTOS ALIMENTICIOS PARA PERSONAS			0.00	38,644.97	0.00	38,644.97
2220 ÚTILES PARA EL SERVICIO DE ALIMENTACIÓN			0.00	0.00	0.00	0.00
2300 MATERIAS PRIMAS Y MATERIALES DE PRODUCCIÓN Y COMERCIALIZACIÓN	0.00	0.00	0.00	0.00	0.00	0.00
2310 PRODUCTOS ALIMENTICIOS AGROPASTORILES Y FORESTALES			0.00	0.00	0.00	0.00
2320 ADQUIRIDOS COMO MATERIA PRIMA			0.00	0.00	0.00	0.00
2330 INSUMOS TÉCNICOS ADQUIRIDOS COMO MATERIA PRIMA			0.00	0.00	0.00	0.00
2340 PRODUCTOS DE PAPEL, CARTÓN Y IMPRESOS ADQUIRIDOS COMO MATERIA PRIMA			0.00	0.00	0.00	0.00
2350 COMBUSTIBLES, CARBÓN Y SUS DERIVADOS			0.00	0.00	0.00	0.00
2360 PRODUCTOS FERROALIMENTARIOS Y DE LASORAYOS			0.00	0.00	0.00	0.00
2370 ADQUIRIDOS COMO MATERIA PRIMA			0.00	0.00	0.00	0.00
2380 PRODUCTOS METÁLICOS Y ASESOS DE METAL NO METÁLICOS			0.00	0.00	0.00	0.00
2390 ADQUIRIDOS COMO MATERIA PRIMA			0.00	0.00	0.00	0.00
2400 PRODUCTOS DE COBRE, PIEL, PLÁSTICO Y HULE ADQUIRIDOS COMO MATERIA PRIMA			0.00	0.00	0.00	0.00
2410 OTROS PRODUCTOS ADQUIRIDOS COMO MATERIA PRIMA			0.00	0.00	0.00	0.00
2420 MATERIALES Y ARTÍCULOS DE CONSTRUCCIÓN Y REPARACIÓN	0.00	0.00	0.00	0.00	0.00	0.00
2430 PRODUCTOS METÁLICOS NO METÁLICOS			0.00	0.00	0.00	0.00
2440 CEMENTO Y PRODUCTOS DE CONCRETO			0.00	0.00	0.00	0.00
2450 CAL Y YESO Y PRODUCTOS DE YESO			0.00	0.00	0.00	0.00
2460 MADERA Y PRODUCTOS DE MADERA			0.00	0.00	0.00	0.00
2470 VIDRIO Y PRODUCTOS DE VIDRIO			0.00	0.00	0.00	0.00

COLEGIO DE ESTUDIOS CIENTÍFICOS Y TECNOLÓGICOS DEL ESTADO DE

248	MATERIAL ELÉCTRICO Y ELECTRÓNICO			0.00	0.00	0.00	0.00
247	MATERIALES DESTINADOS PARA CONSTRUCCIÓN			0.00	0.00	0.00	0.00
249	MATERIALES COMPLEMENTARIOS			0.00	0.00	0.00	0.00
249	MATERIALES Y ARTÍCULOS DE CONSTRUCCIÓN Y REPARACIÓN			0.00	0.00	0.00	0.00
2500	PRODUCTOS QUÍMICOS, FARMACÉUTICOS Y DE LABORATORIO	0.00	0.00	0.00	0.00	0.00	0.00
251	PRODUCTOS QUÍMICOS BÁSICOS			0.00	0.00	0.00	0.00
252	FERTILIZANTES, PESTICIDAS Y OTROS AGRICULTURALES			0.00	0.00	0.00	0.00
253	MEDICINAS Y PRODUCTOS FARMACÉUTICOS			0.00	0.00	0.00	0.00
254	MATERIALES, ACCESORIOS Y SUMINISTROS MÉDICOS			0.00	0.00	0.00	0.00
255	MATERIALES, ACCESORIOS Y SUMINISTROS DE LABORACIÓN			0.00	0.00	0.00	0.00
259	OTROS PRODUCTOS QUÍMICOS			0.00	0.00	0.00	0.00
2630	COMBUSTIBLES, LUBRICANTES Y ADITIVOS	0.00	0.00	0.00	0.00	0.00	0.00
261	COMBUSTIBLES LUBRICANTES Y ADITIVOS			0.00	0.00	0.00	0.00
2700	VESTUARIO, BLANCOS, PRENDAS DE PROTECCIÓN Y ART. DEPORTIVOS	0.00	0.00	0.00	0.00	0.00	0.00
271	VESTUARIOS Y UNIFORMES			0.00	0.00	0.00	0.00
272	PRENDAS DE SEGURIDAD Y PROTECCIÓN PERSONAL			0.00	0.00	0.00	0.00
273	ARTÍCULOS DEPORTIVOS			0.00	0.00	0.00	0.00
274	PRODUCTOS TEXTILES			0.00	0.00	0.00	0.00
275	BLANCOS Y OTROS PRODUCTOS TEXTILES, EXCEPTO PRENDAS DE VESTIR			0.00	0.00	0.00	0.00
2800	HERRAMIENTAS, REFACCIONES Y ACCESORIOS MENORES	0.00	0.00	0.00	0.00	0.00	0.00
291	HERRAMIENTAS MENORES			0.00	0.00	0.00	0.00
292	REFACCIONES Y ACCESORIOS MENORES DE EQUIPOS			0.00	0.00	0.00	0.00
293	REFACCIONES Y ACCESORIOS MENORES DE VEHÍCULO Y EQUIPO DE EDUCACIÓN Y RECREATIVO			0.00	0.00	0.00	0.00
294	REFACCIONES Y ACCESORIOS MENORES DE EQUIPO DE COMPUTO Y TECNOLOGÍAS DE LA INFORMACIÓN			0.00	0.00	0.00	0.00
295	REFACCIONES Y ACCESORIOS MENORES DE EQUIPO INSTRUMENTAL MÉDICO Y DE LABORATORIO			0.00	0.00	0.00	0.00
296	REFACCIONES Y ACCESORIOS MENORES DE EQUIPO DE TRANSPORTE			0.00	0.00	0.00	0.00
297	REFACCIONES Y ACCESORIOS MENORES DE MARINARIA Y OTROS EQUIPOS			0.00	0.00	0.00	0.00
299	REFACCIONES Y ACCESORIOS MENORES DE OTROS BIENES MUEBLES			0.00	0.00	0.00	0.00
3000	SERVICIOS GENERALES	29,830.97	38,386.25	68,037.22	268,855.67	104,716.03	312,771.69
3100	SERVICIOS BÁSICOS	951.00	3.00	954.00	951.00	0.00	951.00
311	ENERGÍA ELÉCTRICA			0.00	0.00	0.00	0.00
312	GAS			0.00	0.00	0.00	0.00
313	AGUA			0.00	0.00	0.00	0.00
314	TELÉFONIA TRADICIONAL	951.00		954.00	951.00	0.00	951.00
315	TELÉFONIA CÉLULA			0.00	0.00	0.00	0.00
317	SERVICIOS DE ACCESO DE INTERNET, ALIEN Y PROCESAMIENTO DE INFORMACIÓN			0.00	0.00	0.00	0.00
318	SERVICIOS POSTALES Y TELEFÓNICOS			0.00	0.00	0.00	0.00
319	SERVICIOS INTEGRAL Y OTROS SERVICIOS			0.00	0.00	0.00	0.00
3200	SERVICIOS DE ARRENDAMIENTO	2,068.00	0.00	2,068.00	2,068.00	4,199.99	7,087.99
322	ARRENDAMIENTO DE EDIFICIOS			0.00	0.00	0.00	0.00
323	ARRENDAMIENTO DE EQUIPO DE TRANSPORTE	2,068.00		2,068.00	2,068.00	4,199.99	7,087.99
326	ARRENDAMIENTO DE MARINARIA Y OTROS EQUIPOS Y HERRAMIENTAS			0.00	0.00	0.00	0.00
327	ARRENDAMIENTO DE BIENES MUEBLES			0.00	0.00	0.00	0.00
329	OTROS ARRENDAMIENTOS			0.00	0.00	0.00	0.00
3320	SERVICIOS PROFESIONALES, CIENTÍFICOS, TÉCNICOS Y OTROS SERVICIOS	0.00	0.00	0.00	4,344.44	0.00	4,344.44
331	SERVICIOS LEGALES, DE CONTABILIDAD AUDITORIA Y RELACIONADOS			0.00	0.00	0.00	0.00
333	SERVICIOS DE CONSULTORÍA ADMINISTRATIVA, PROCESOS TÉCNICA Y EN TECNOLOGÍAS DE LA INFORMACIÓN			0.00	0.00	0.00	0.00
334	SERVICIOS DE CAPACITACIÓN			0.00	4,344.44	0.00	4,344.44
335	SERVICIOS DE INVESTIGACIÓN CIENTÍFICA Y DESARROLLO			0.00	0.00	0.00	0.00
336	SERVICIOS DE PROCESAMIENTO ADMINISTRATIVO, TRADUCCIÓN, FOTOCOPIADO E IMPRESIÓN			0.00	0.00	0.00	0.00
338	SERVICIOS DE VIGILANCIA			0.00	0.00	0.00	0.00
339	SERVICIOS PROFESIONALES, CIENTÍFICOS Y TÉCNICOS INTEGRALES			0.00	0.00	0.00	0.00
3400	SERVICIOS FINANCIEROS, BANCARIOS Y COMERCIALES	0.00	0.00	0.00	0.00	0.00	0.00
341	SERVICIOS FINANCIEROS Y BANCARIOS			0.00	0.00	0.00	0.00
345	SEGURIDAD DE BIENES PATRIMONIALES			0.00	0.00	0.00	0.00
347	FLUJES Y VARIOPAS			0.00	0.00	0.00	0.00
3500	SERVICIOS DE INSTALACIÓN, REPARACIÓN, MANTENIMIENTO Y CONSERVACIÓN	0.00	0.00	0.00	0.00	0.00	0.00
351	CONSERVACIÓN Y MANTENIMIENTO MENORES DE BIENES MUEBLES			0.00	0.00	0.00	0.00
352	INSTALACIÓN, REPARACIÓN Y MANTENIMIENTO DE URBANIZACION Y EQUIPO DE ADMINISTRACIÓN, EDUCACIONAL Y RECREATIVO			0.00	0.00	0.00	0.00
353	INSTALACIÓN, REPARACIÓN DE EQUIPO DE COMPUTO Y TECNOLOGÍA DE LA INFORMACIÓN			0.00	0.00	0.00	0.00
354	INSTALACIÓN, REPARACIÓN, MANTENIMIENTO Y CONSERVACIÓN DE LABORATORIO			0.00	0.00	0.00	0.00
355	REPARACIÓN Y MANTENIMIENTO DE EQUIPO DE TRANSPORTE			0.00	0.00	0.00	0.00
357	INSTALACIÓN, REPARACIÓN Y MANTENIMIENTO DE MARINARIA Y OTROS EQUIPOS Y HERRAMIENTAS			0.00	0.00	0.00	0.00
358	SERVICIOS DE LIMPIEZA Y MANTENIMIENTO DE ESPACIOS			0.00	0.00	0.00	0.00
359	SERVICIOS DE ARRENDAMIENTO Y FINANCIACIÓN			0.00	0.00	0.00	0.00
3600	SERVICIOS DE COMUNICACIÓN SOCIAL Y PUBLICIDAD	19,108.97	26,777.40	49,854.37	147,241.17	55,473.32	198,844.49

COLEGIO DE ESTUDIOS CIENTÍFICOS Y TECNOLÓGICOS DEL ESTADO DE:

360	OTROS SERVICIOS DE INFORMACIÓN	10,128.57	10,777.60	49,654.77	147,341.17	51,473.32	128,874.49
370	SERVICIOS DE TRASLADO Y VIÁTICOS	7,500.00	7,608.65	15,113.66	48,148.76	48,242.71	97,391.77
371	PASAJES AEREOS			0.00	5,348.80	0.00	5,348.80
372	PASAJES TERRESTRES			0.00	0.00	0.00	0.00
373	VIÁTICOS EN EL PAIS	7,500.00	7,608.65	15,113.66	43,803.66	48,242.71	91,873.77
374	VIÁTICOS EN EL EXTRANJERO			0.00	0.00	0.00	0.00
375	SERVICIOS INTEGRALES DE TRASLADO Y VIÁTICOS			0.00	0.00	0.00	0.00
376	OTROS SERVICIOS DE TRASLADO Y HOSPEDAJE			0.00	0.00	0.00	0.00
380	SERVICIOS DE GUAÍAS	0.00	0.00	0.00	450.00	0.00	450.00
382	GASTOS DE ORDEN SOCIAL Y CULTURAL			0.00	450.00	0.00	450.00
383	CONGRESOS Y CONVENCIONES			0.00	0.00	0.00	0.00
390	OTROS SERVICIOS GENERALES	0.00	0.00	0.00	0.00	0.00	0.00
392	CONTRATOS POR RESPONSABILIDADES			0.00	0.00	0.00	0.00
393	IMPUESTO SOBRE NOMINAS Y OTROS QUE SE DERIVAN DE UNA RELACION LABORAL			0.00	0.00	0.00	0.00
394	OTROS SERVICIOS GENERALES			0.00	0.00	0.00	0.00
4000	TRANSFERENCIAS, ASIGNACIONES, SUBSIDIOS Y OTRAS AYUDAS	0.00	0.00	0.00	0.00	0.00	0.00
4400	AYUDAS SOCIALES			0.00	0.00	0.00	0.00
5000	BIENES MUEBLES, INMUEBLES Y INTANGIBLES	14,000.01	0.00	14,000.01	14,000.01	0.00	14,000.01
5100	MOBILIARIO Y EQUIPO DE ADMINISTRACION	14,000.01	0.00	14,000.01	14,000.01	0.00	14,000.01
511	MUEBLES DE ORIGEN Y EXTRANJERIA			0.00	0.00	0.00	0.00
512	BIENES ARTISTICOS Y CULTURALES Y CIENTIFICOS			0.00	0.00	0.00	0.00
513	EQUIPO DE COMPUTO Y DE TECNOLOGIAS DE LA INFORMACION	14,000.01		14,000.01	14,000.01	0.00	14,000.01
514	OTROS MOBILIARIOS Y EQUIPOS DE ADMINISTRACION			0.00	0.00	0.00	0.00
5200	MOBILIARIO Y EQUIPO EDUCACIONAL Y RECREATIVOS	0.00	0.00	0.00	0.00	0.00	0.00
521	EQUIPOS Y APARATOS AUDIOVISUALES			0.00	0.00	0.00	0.00
522	APARATOS DEPORTIVOS			0.00	0.00	0.00	0.00
523	CAMARAS FOTOGRAFICAS Y DE VIDEO			0.00	0.00	0.00	0.00
524	OTRO MOBILIARIO Y EQUIPO EDUCACIONAL Y DEPORTIVO			0.00	0.00	0.00	0.00
5300	EQUIPO E INSTRUMENTAL MEDICO Y DE LABORATORIO	0.00	0.00	0.00	0.00	0.00	0.00
531	EQUIPO MEDICO Y DE LABORATORIO			0.00	0.00	0.00	0.00
532	INSTRUMENTAL MEDICO Y DE LABORATORIO			0.00	0.00	0.00	0.00
5400	VEHICULOS Y EQUIPO DE TRANSPORTE	0.00	0.00	0.00	0.00	0.00	0.00
541	VEHICULOS Y EQUIPO DE TRANSPORTE Y BASTIDORES			0.00	0.00	0.00	0.00
5500	MADRNARIA, OTROS EQUIPOS Y HERRAMIENTAS	0.00	0.00	0.00	0.00	0.00	0.00
552	MADRNARIA Y EQUIPO INDUSTRIAL			0.00	0.00	0.00	0.00
553	EQUIPOS DE COMUNICACION Y TELECOMUNICACION			0.00	0.00	0.00	0.00
554	EQUIPOS DE GENERACION ELECTRICIA, APARATOS Y ACCESORIOS ELECTRICOS			0.00	0.00	0.00	0.00
557	HERRAMIENTAS Y MAQUINAS HERRAMIENTA			0.00	0.00	0.00	0.00
558	OTROS EQUIPOS			0.00	0.00	0.00	0.00
5900	ACTIVOS INTANGIBLES	0.00	0.00	0.00	0.00	0.00	0.00
591	SOFTWARE			0.00	0.00	0.00	0.00
IMPORTE TOTAL EGRESOS		42,630.91	38,388.25	62,517.23	263,760.65	124,716.32	351,476.87

L.E. CLARA GRICELDA LLEWANO GONZALEZ
HABIDO

L.E. ZULMA GECIL MARIAGA FLORES
HABIDO

PROF. ROLANDO GONZALEZ DOMINGUEZ
AUTORIZADO

COLEGIO DE ESTUDIOS CIENTÍFICOS Y TECNOLÓGICOS DEL ESTADO DE:

ZAGATECAS							
ESTADO DE ACTIVIDADES 2014							
PROYECTO	MES ACTUAL DICIEMBRE			ACUMULADO (ENERO A DICIEMBRE)			
	CUCYTEA	ENSAO	TOTAL	CUCYTEA	ENSAO	TOTAL	
Profesionalización del personal de apoyo y asistencia a la educación							
TOTAL DE INGRESOS	0.00	0.00	0.00	57,649.11	68,261.52	125,910.63	
MENOS							
TOTAL DE EGRESOS	0.00	0.00	0.00	1,981.11	1,937.71	3,918.82	
REMANENTE O DEFICITARIO DEL PERIODO	0.00	0.00	0.00	55,668.00	66,323.81	121,991.81	
INGRESOS FEDERALES			0.00	57,909.18	51,302.43	110,211.61	
INGRESOS ESTATALES			0.00	0.00	14,721.33	14,721.33	
INGRESOS PROPIOS			0.00	531.28	237.56	768.84	
OTROS INGRESOS			0.00	2.05	0.00	2.05	
1000 SERVICIOS PERSONALES	0.00	0.00	0.00	0.00	0.00	0.00	
1100 REMUNERACIONES AL PERSONAL DE CARÁCTER PERMANENTE	0.00	0.00	0.00	0.00	0.00	0.00	
111 SUELDOS BASE AL PERSONAL PERMANENTE			0.00	0.00	0.00	0.00	
1200 REMUNERACIONES AL PERSONAL DE CARÁCTER TRANSITORIO	0.00	0.00	0.00	0.00	0.00	0.00	
121 HONORARIOS ASIMILABLES A SALARIOS			0.00	0.00	0.00	0.00	
122 SUELDOS BASE AL PERSONAL TEMPORAL			0.00	0.00	0.00	0.00	
1300 REMUNERACIONES ANEXIONALES Y ESPECIALES	0.00	0.00	0.00	0.00	0.00	0.00	
131 PRIMAS POR AÑOS DE SERVICIOS EFECTIVOS PRESTADOS			0.00	0.00	0.00	0.00	
132 PRIMAS DE VACACIONES DOMICILIALES Y GRATIFICACION DE FIN DE AÑO			0.00	0.00	0.00	0.00	
133 HORAS EXTRAORDINARIAS			0.00	0.00	0.00	0.00	
134 COMPENSATORIOS			0.00	0.00	0.00	0.00	
1400 SEGURIDAD SOCIAL	0.00	0.00	0.00	0.00	0.00	0.00	
141 APORTACIONES DE SEGURIDAD SOCIAL			0.00	0.00	0.00	0.00	
142 APORTACIONES A FONDOS DE VIGILANCIA			0.00	0.00	0.00	0.00	
143 APORTACIONES AL SISTEMA PARA EL RETIRO			0.00	0.00	0.00	0.00	
144 APORTACIONES PARA SEGUROS			0.00	0.00	0.00	0.00	
1500 OTRAS PRESTACIONES SOCIALES Y ECONOMICAS	0.00	0.00	0.00	0.00	0.00	0.00	
151 COTIZACIONES PARA EL FONDO DE AHORRO Y FONDO DE RESERVA			0.00	0.00	0.00	0.00	
152 SUBVENSIONES			0.00	0.00	0.00	0.00	
153 PRESTACIONES Y MANERES DE RETIRO			0.00	0.00	0.00	0.00	
154 PRESTACIONES CONTRACTUALES			0.00	0.00	0.00	0.00	
155 APOYOS A LA CAPACITACION DE LOS SERVIDORES PUBLICOS			0.00	0.00	0.00	0.00	
156 OTRAS PRESTACIONES SOCIALES Y ECONOMICAS			0.00	0.00	0.00	0.00	
1600 PREVISIONES	1.00	0.00	0.20	0.20	0.00	0.00	
161 PREVISIONES DE CARÁCTER LABORAL ECONOMIA DE SEGURIDAD SOCIAL			0.20	0.20	0.00	0.00	
1700 FOGOS DE ESTIMULOS A SERVIDORES PUBLICOS	0.00	0.00	0.00	0.00	0.00	0.00	
171 FERTILIZANTES			0.00	0.00	0.00	0.00	
172 FERTILIZANTES			0.00	0.00	0.00	0.00	
2000 MATERIALES Y SUMINISTROS	0.00	0.00	0.00	1,981.11	0.00	1,981.11	
2100 MATERIALES DE ADMINISTRACION, EDICION DE DOCUMENTOS Y ARTICULOS OFICIALES	0.00	0.00	0.00	1,981.11	0.00	1,981.11	
211 MATERIALES DE OFICINA Y TIPOGRAFIA MEJORES DE OFICINA			0.00	1,981.11	0.00	1,981.11	
212 MATERIALES Y TIPOGRAFIA MEJORES DE OFICINA			0.00	0.00	0.00	0.00	
213 MATERIAL ESTADISTICO Y GEOGRAFICO			0.00	0.00	0.00	0.00	
214 MATERIALES, UTILES Y EQUIPOS MEJORES DE TECNOLOGIAS DE LA INFORMACION Y COMUNICACIONES			0.00	0.00	0.00	0.00	
215 MATERIAL IMPRESO E INFORMACION DIGITAL			0.00	0.00	0.00	0.00	
216 MATERIAL DE LIMPIEZA			0.00	0.00	0.00	0.00	
217 MATERIALES Y UTILES DE ENSEÑANZA			0.00	0.00	0.00	0.00	
2200 ALIMENTOS Y UTENSILIOS	0.00	0.00	0.00	0.00	0.00	0.00	
221 PRODUCTOS ALIMENTICIOS PARA PERSONAS			0.00	0.00	0.00	0.00	
222 UTENSILIOS PARA EL SERVICIO DE ALIMENTACION			0.00	0.00	0.00	0.00	
2300 MATERIAS PRIMAS Y MATERIALES DE PRODUCCION Y COMERCIALIZACION	0.00	0.00	0.00	0.00	0.00	0.00	
231 PRODUCTOS ALIMENTICIOS, ASERRECIADOS Y FORESTALES ADQUIRIDOS COMO MATERIA PRIMA			0.00	0.00	0.00	0.00	
232 INSUMOS TEXTILES ADQUIRIDOS COMO MATERIA PRIMA			0.00	0.00	0.00	0.00	
233 PRODUCTOS DE PAPEL, CARTON E IMPRESOS ADQUIRIDOS COMO MATERIA PRIMA			0.00	0.00	0.00	0.00	
234 COMBUSTIBLES, LUBRICANTES, ADHESIVOS, CARBON Y SUS DERIVADOS ADQUIRIDOS COMO MATERIA PRIMA			0.00	0.00	0.00	0.00	
235 PRODUCTOS FARMACEUTICOS DE LABORATORIO ADQUIRIDOS COMO MATERIA PRIMA			0.00	0.00	0.00	0.00	
236 PRODUCTOS METALURGICOS Y AEROSOL UNERIALES NO METALICOS ADQUIRIDOS COMO MATERIA PRIMA			0.00	0.00	0.00	0.00	
237 PRODUCTOS DE COBRE, P.L., PLASTICO Y HULE ADQUIRIDOS COMO MATERIA PRIMA			0.00	0.00	0.00	0.00	
238 OTROS PRODUCTOS ADQUIRIDOS COMO MATERIA PRIMA			0.00	0.00	0.00	0.00	
2400 MATERIALES Y ARTICULOS DE CONSTRUCCION Y REPARACION	0.00	0.00	0.00	0.00	0.00	0.00	
241 PRODUCTOS MINERALES O METALICOS			0.00	0.00	0.00	0.00	
242 CEMENTOS Y PRODUCTOS DE CONCRETO			0.00	0.00	0.00	0.00	
243 CAL, YESO Y PRODUCTOS DE YESO			0.00	0.00	0.00	0.00	
244 MADERAS Y PRODUCTOS DE MADERA			0.00	0.00	0.00	0.00	
245 OTROS PRODUCTOS DE MADERA			0.00	0.00	0.00	0.00	

COLEGIO DE ESTUDIOS CIENTÍFICOS Y TECNOLÓGICOS DEL ESTADO DE

246	MATERIAL ELÉCTRICO Y ELECTRÓNICO	0.00	0.00	0.00	0.00	0.00
247	ARTÍCULOS ÓPTICOS PARA CONSTRUCCIÓN	0.00	0.00	0.00	0.00	0.00
248	MATERIALES COMPLEMENTARIOS	0.00	0.00	0.00	0.00	0.00
249	OTROS MATERIALES Y ARTÍCULOS DE CONSTRUCCIÓN Y REPARACIÓN	0.00	0.00	0.00	0.00	0.00
250	PRODUCTOS QUÍMICOS, FARMACÉUTICOS Y DE LABORATORIO	0.00	0.00	0.00	0.00	0.00
251	PRODUCTOS QUÍMICOS BÁSICOS	0.00	0.00	0.00	0.00	0.00
252	FERTILIZANTES, PESTICIDAS Y OTROS AGROQUÍMICOS	0.00	0.00	0.00	0.00	0.00
253	MEDICINAS Y PRODUCTOS FARMACÉUTICOS	0.00	0.00	0.00	0.00	0.00
254	MATERIALES, ACCESORIOS Y SUMINISTROS DE LABORATORIO	0.00	0.00	0.00	0.00	0.00
255	OTROS PRODUCTOS QUÍMICOS	0.00	0.00	0.00	0.00	0.00
256	COMBUSTIBLES, LUBRICANTES Y ADITIVOS	0.00	0.00	0.00	0.00	0.00
257	COMBUSTIBLES, LUBRICANTES Y ADITIVOS	0.00	0.00	0.00	0.00	0.00
258	VESTUARIO, BLANCOS, PRENDAS DE PROTECCIÓN Y ART. DEPORTIVOS	0.00	0.00	0.00	0.00	0.00
259	VESTUARIOS Y ÚNICOS	0.00	0.00	0.00	0.00	0.00
260	PRENDAS DE SEGURIDAD Y PROTECCIÓN PERSONAL	0.00	0.00	0.00	0.00	0.00
261	ARTÍCULOS DEPORTIVOS	0.00	0.00	0.00	0.00	0.00
262	PRODUCTOS TEXTILES	0.00	0.00	0.00	0.00	0.00
263	BLANCOS Y OTROS PRODUCTOS TEXTILES EXCEPTO PRENDAS DE VESTIR	0.00	0.00	0.00	0.00	0.00
264	HERRAMIENTAS, REFACCIONES Y ACCESORIOS MENORES	0.00	0.00	0.00	0.00	0.00
265	HERRAMIENTAS MENORES	0.00	0.00	0.00	0.00	0.00
266	REFACCIONES Y ACCESORIOS MENORES DE EDIFICIOS	0.00	0.00	0.00	0.00	0.00
267	REFACCIONES Y ACCESORIOS MENORES DE MOBILIARIO Y EQUIPO DE AULA, EDUC. Y RECREATIVO	0.00	0.00	0.00	0.00	0.00
268	REFACCIONES Y ACCESORIOS MENORES DE EQUIPO DE COMPUTO Y TECNOLOGÍAS DE LA INFORMACIÓN	0.00	0.00	0.00	0.00	0.00
269	REFACCIONES Y ACCESORIOS MENORES DE EQUIPO INSTRUMENTACIÓN DE LABORATORIO	0.00	0.00	0.00	0.00	0.00
270	REFACCIONES Y ACCESORIOS MENORES DE EQUIPO DE TRANSPORTE	0.00	0.00	0.00	0.00	0.00
271	REFACCIONES Y ACCESORIOS MENORES DE MAQUINARIA Y OTROS EQUIPOS	0.00	0.00	0.00	0.00	0.00
272	REFACCIONES Y ACCESORIOS MENORES OTROS BIENESTRUCTURAS	0.00	0.00	0.00	0.00	0.00
3000	SERVICIOS GENERALES	0.00	0.00	0.00	0.00	0.00
3100	SERVICIOS BÁSICOS	0.00	0.00	0.00	0.00	0.00
311	ENERGÍA ELÉCTRICA	0.00	0.00	0.00	0.00	0.00
312	GAS	0.00	0.00	0.00	0.00	0.00
313	AGUA	0.00	0.00	0.00	0.00	0.00
314	TELÉFONO TRADICIONAL	0.00	0.00	0.00	0.00	0.00
315	TELÉFONO CELULAR	0.00	0.00	0.00	0.00	0.00
316	SERVICIOS DE ACCESO DE INTERNET, BÚSQUEDA Y PROCESAMIENTO DE INFORMACIÓN	0.00	0.00	0.00	0.00	0.00
317	SERVICIOS POSTALES Y TELEGRÁFICOS	0.00	0.00	0.00	0.00	0.00
318	SERVICIOS INTEGRALES Y OTROS SERVICIOS	0.00	0.00	0.00	0.00	0.00
319	SERVICIOS DE ARRENDAMIENTO	0.00	0.00	0.00	0.00	0.00
320	ARRENDAMIENTO DE EDIFICIOS	0.00	0.00	0.00	0.00	0.00
321	ARRENDAMIENTO DE EQUIPO DE TRANSPORTE	0.00	0.00	0.00	0.00	0.00
322	ARRENDAMIENTO DE MAQUINARIA OTROS EQUIPOS Y HERRAMIENTAS	0.00	0.00	0.00	0.00	0.00
323	ARRENDAMIENTO DE ACTIVOS INTANGIBLES	0.00	0.00	0.00	0.00	0.00
324	OTROS ARRENDAMIENTOS	0.00	0.00	0.00	0.00	0.00
325	SERVICIOS PROFESIONALES, CIENTÍFICOS, TÉCNICOS Y OTROS	0.00	0.00	0.00	0.00	0.00
330	SERVICIOS LEGALES, DE CONSTANCIA, NOTARIAL Y RELACIONADOS	0.00	0.00	0.00	0.00	0.00
340	SERVICIOS DE CONSULTORÍA ADMINISTRATIVA, PROCESOS TÉCNICA Y EN TECNOLOGÍAS DE LA INFORMACIÓN	0.00	0.00	0.00	0.00	0.00
350	SERVICIOS DE CAPACITACIÓN	0.00	0.00	0.00	0.00	0.00
360	SERVICIOS DE INVESTIGACIÓN CIENTÍFICA Y DE DESARROLLO	0.00	0.00	0.00	0.00	0.00
370	SERVICIOS DE APOYO ADMINISTRATIVO, TRADUCCIÓN, FOTOCOPIADO E IMPRESIÓN	0.00	0.00	0.00	0.00	0.00
380	SERVICIOS DE VIGILANCIA	0.00	0.00	0.00	0.00	0.00
390	SERVICIOS PROFESIONALES, CIENTÍFICOS Y TÉCNICOS INTEGRALES	0.00	0.00	0.00	0.00	0.00
4000	SERVICIOS FINANCIEROS, BANCARIOS Y COMERCIALES	0.00	0.00	0.00	0.00	0.00
410	SERVICIOS FINANCIEROS Y BANCARIOS	0.00	0.00	0.00	0.00	0.00
420	SEGURO DE BIENES PATRIMONIALES	0.00	0.00	0.00	0.00	0.00
430	SEGUROS Y MANEJOS	0.00	0.00	0.00	0.00	0.00
4400	SERVICIOS DE INSTALACIÓN, REPARACIÓN, MANTENIMIENTO Y CONSERVACIÓN	0.00	0.00	0.00	0.00	0.00
450	CONSERVACIÓN Y MANTENIMIENTO MENORES DE BIENES	0.00	0.00	0.00	0.00	0.00
460	INSTALACIÓN, REPARACIÓN Y MANTENIMIENTO DE MOBILIARIO Y EQUIPO DE ADMINISTRACIÓN, EDUCACIONAL Y RECREATIVO	0.00	0.00	0.00	0.00	0.00
470	INSTALACIÓN, REPARACIÓN, MANTENIMIENTO DE EQUIPO DE COMPUTO Y TECNOLOGÍA DE LA INFORMACIÓN	0.00	0.00	0.00	0.00	0.00
480	INSTALACIÓN, REPARACIÓN, MANTENIMIENTO DE EQUIPO DE TRANSPORTE Y LABORATORIO	0.00	0.00	0.00	0.00	0.00
490	INSTALACIÓN, REPARACIÓN Y MANTENIMIENTO DE MAQUINARIA, OTROS EQUIPOS Y HERRAMIENTAS	0.00	0.00	0.00	0.00	0.00
500	SERVICIOS DE LIMPIEZA Y MANTENIMIENTO DE SEÑALES	0.00	0.00	0.00	0.00	0.00
510	SERVICIOS DE JARDINERÍA Y FLOREACIÓN	0.00	0.00	0.00	0.00	0.00
520	SERVICIOS DE COMUNICACIÓN SOCIAL Y PUBLICIDAD	0.00	0.00	0.00	0.00	0.00

350	OTROS SERVICIOS DE COMUNICACIÓN			0.00	0.00	0.00	0.00
3700	SERVICIOS DE TRASLADO Y VIAJES	0.00	0.00	0.00	0.00	3,037.71	3,037.71
371	PASAJES AEREOS			0.00	0.00	0.00	0.00
372	PASAJES TERRESTRES			0.00	0.00	0.00	0.00
373	VIAJES EN EL PAIS			0.00	0.00	3,037.71	3,037.71
374	VIAJES EN EL EXTRANJERO			0.00	0.00	0.00	0.00
375	SERVICIOS INTERNALES DE TRASLADO Y VIAJES			0.00	0.00	0.00	0.00
376	OTROS SERVICIOS DE TRASLADO Y VIAJES			0.00	0.00	0.00	0.00
3800	SERVICIOS OFICIALES	0.00	0.00	0.00	0.00	0.00	0.00
381	GASTOS DE OMBEN SOCIAL Y CULTURAL			0.00	0.00	0.00	0.00
382	CONFERENCIAS Y CONVENCIONES			0.00	0.00	0.00	0.00
383	OTROS SERVICIOS GENERALES	0.00	0.00	0.00	0.00	0.00	0.00
384	OTROS GASTOS POR RESPONSABILIDADES			0.00	0.00	0.00	0.00
385	IMPORTE SOBRE PAGINAS Y OTROS QUE SE DERIVAN DE LA RELACION LABORAL			0.00	0.00	0.00	0.00
389	OTROS SERVICIOS GENERALES			0.00	0.00	0.00	0.00
4000	TRANSFERENCIAS, ASIGNACIONES, SUBSIDIOS Y OTRAS AYUDAS	0.00	0.00	0.00	0.00	0.00	0.00
4400	AYUDAS SOCIALES			0.00	0.00	0.00	0.00
5000	BIENES MUEBLES, INMUEBLES E INTANGIBLES	0.00	0.00	0.00	0.00	0.00	0.00
5100	Mobiliario y equipo de administración	0.00	0.00	0.00	0.00	0.00	0.00
511	Muebles de oficina y estantería			0.00	0.00	0.00	0.00
512	Bienes artísticos y culturales y científicos			0.00	0.00	0.00	0.00
513	Equipo de cómputo y de tecnologías de la información			0.00	0.00	0.00	0.00
514	Oficinas mobiliarios y equipos de administración			0.00	0.00	0.00	0.00
515	Mobiliario y equipo educacional y recreativos	0.00	0.00	0.00	0.00	0.00	0.00
516	Equipos y aparatos audiovisuales			0.00	0.00	0.00	0.00
517	Aparatos deportivos			0.00	0.00	0.00	0.00
518	Cámaras fotográficas y de video			0.00	0.00	0.00	0.00
519	Otros mobiliarios y equipo educacional y deportivo			0.00	0.00	0.00	0.00
5200	Equipo e instrumental médico y de laboratorio	0.00	0.00	0.00	0.00	0.00	0.00
521	Equipo médico y de laboratorio			0.00	0.00	0.00	0.00
522	Instrumental médico y de laboratorio			0.00	0.00	0.00	0.00
5300	Vehículos y equipo de transporte	0.00	0.00	0.00	0.00	0.00	0.00
531	Vehículos y equipo de transporte terrestre			0.00	0.00	0.00	0.00
532	Máquinaria, otros equipos y herramientas	0.00	0.00	0.00	0.00	0.00	0.00
533	Máquinaria y equipo industrial			0.00	0.00	0.00	0.00
534	Equipos de comunicación y telecomunicación			0.00	0.00	0.00	0.00
535	Equipos de generación eléctrica, aparatos y accesorios eléctricos			0.00	0.00	0.00	0.00
536	Herramientas y máquinas herramienta			0.00	0.00	0.00	0.00
537	Otros equipos			0.00	0.00	0.00	0.00
5900	Activos intangibles	0.00	0.00	0.00	0.00	0.00	0.00
591	Software			0.00	0.00	0.00	0.00
	IMPORTE TOTAL EGRESOS	0.00	0.00	0.00	1,991.11	3,439.71	3,439.71

LEONOR GARCÍA DE LEÓN COLLAZO
ELABORÓ

LEONOR GARCÍA DE LEÓN COLLAZO
REVISÓ

RODRIGO RAMÍREZ GONZÁLEZ
AUTORIZÓ

ZACATECAS
ESTADO DE ACTIVIDADES 2014
MES ACTUAL: NOVIEMBRE

PROYECTO	MES ACTUAL: NOVIEMBRE			ACUMULADO (ENERO A DICIEMBRE)		
	CFEyt	ENSAD	TOTAL	CFEyt	ENSAD	TOTAL
TOTAL DE INGRESOS	0.00	0.00	0.00	1,777.23	2,382.84	4,019.87
MEINOS						
TOTAL DE EGRESOS	0.00	0.00	0.00	0.00	0.00	0.00
IGUAL						
REMANENTE O DEFICIT DEL PERIODO	0.00	0.00	0.00	1,777.23	2,382.84	4,019.87
INGRESOS FEDERALES			0.00	1,755.56	2,356.86	3,511.12
INGRESOS ESTATALES			0.00	0.00	499.03	499.03
INGRESOS PROPIOS			0.00	21.40	8.05	29.46
OTROS INGRESOS			0.00	0.27	0.00	0.27
1000 SERVICIOS PERSONALES	0.00	0.00	0.00	0.00	0.00	0.00
1100 REMUNERACIONES AL PERSONAL DE CARACTER PERMANENTE	0.00	0.00	0.00	0.00	0.00	0.00
111 SUELDOS BÁSICOS AL PERSONAL PERMANENTE			0.00	0.00	0.00	0.00
1200 REMUNERACIONES AL PERSONAL DE CARACTER TRANSITORIO	0.00	0.00	0.00	0.00	0.00	0.00
121 FONDOS FIJOS ASIGNABLES A SALARIOS			0.00	0.00	0.00	0.00
122 SUELDOS BÁSICOS AL PERSONAL TRANSITORIO			0.00	0.00	0.00	0.00
1300 REMUNERACIONES ADICIONALES Y ESPECIALES	0.00	0.00	0.00	0.00	0.00	0.00
131 PREMIOS POR AÑOS DE SERVICIOS EFECTIVOS PUNTO A AÑOS			0.00	0.00	0.00	0.00
132 FIRMAS DE VACACIONES, DOMINICAL Y GRATIFICACIÓN DE FIN DE AÑO			0.00	0.00	0.00	0.00
133 HORAS EXTRAORDINARIAS			0.00	0.00	0.00	0.00
134 COMPENSACIONES			0.00	0.00	0.00	0.00
1400 SEGURIDAD SOCIAL	0.00	0.00	0.00	0.00	0.00	0.00
141 APORTACIONES DE SEGURIDAD SOCIAL			0.00	0.00	0.00	0.00
142 APORTACIONES A FONDOS DE VIVIENDA			0.00	0.00	0.00	0.00
143 APORTACIONES AL SISTEMA PARA EL RETIRO			0.00	0.00	0.00	0.00
144 APORTACIONES PARA SEGUROS			0.00	0.00	0.00	0.00
1500 OTRAS PRESTACIONES SOCIALES Y ECONÓMICAS	0.00	0.00	0.00	0.00	0.00	0.00
151 CUOTAS PARA EL FONDO DE AJUARDOS Y FONDO DE TRABAJO			0.00	0.00	0.00	0.00
152 RECONVICACIONES			0.00	0.00	0.00	0.00
153 PRESTACIONES Y HABERES DE RETIRO			0.00	0.00	0.00	0.00
154 PRESTACIONES CONTRACTUALES			0.00	0.00	0.00	0.00
155 APOYOS A LA CAPACITACIÓN DE LOS SERVIDORES PÚBLICOS			0.00	0.00	0.00	0.00
156 OTRAS PRESTACIONES SOCIALES Y ECONÓMICAS			0.00	0.00	0.00	0.00
1600 PREVISIONES	0.00	0.00	0.00	0.00	0.00	0.00
161 PREVISIONES DE CARÁCTER LABORAL, ECONÓMICO Y DE SEGURIDAD SOCIAL			0.00	0.00	0.00	0.00
1700 PAGO DE ESTÍMULOS A SERVIDORES PÚBLICOS	0.00	0.00	0.00	0.00	0.00	0.00
171 ESTÍMULOS			0.00	0.00	0.00	0.00
172 RECONVICIONES			0.00	0.00	0.00	0.00
2000 MATERIALES Y SUMINISTROS	0.00	0.00	0.00	0.00	0.00	0.00
2100 MATERIALES DE ADMINISTRACIÓN, EMISIÓN DE DOCUMENTOS Y ARTICULOS OFICIALES	0.00	0.00	0.00	0.00	0.00	0.00
211 MATERIAL TIPO Y COMPONENTES DE OFICINA			0.00	0.00	0.00	0.00
212 MATERIALES TÍPICOS DE IMPRESIÓN Y REPRODUCCIÓN			0.00	0.00	0.00	0.00
213 MATERIAL ESTADÍSTICO Y GEOGRÁFICO			0.00	0.00	0.00	0.00
214 MATERIALES TÍPICOS Y EQUIPOS MENORES DE TECNOLOGÍAS DE LA INFORMACIÓN Y COMUNICACIONES			0.00	0.00	0.00	0.00
215 MATERIAL IMPRESIÓN Y REPRODUCCIÓN DIGITAL			0.00	0.00	0.00	0.00
216 MATERIAL DE IMPRESIÓN			0.00	0.00	0.00	0.00
217 MATERIALES TÍPICOS DE ENSEÑANZA			0.00	0.00	0.00	0.00
2200 ALUMBRADOS Y UTENSILIOS	0.00	0.00	0.00	0.00	0.00	0.00
221 PRODUCTOS ALIMENTICIOS PARA PERSONAS			0.00	0.00	0.00	0.00
223 UTENSILIOS PARA EL SERVICIO DE ALUMBRACIÓN			0.00	0.00	0.00	0.00
2300 MATERIAS PRIMAS Y MATERIALES DE PRODUCCIÓN Y COMERCIALIZACIÓN	0.00	0.00	0.00	0.00	0.00	0.00
231 PRODUCTOS ALIMENTICIOS AGROPECUARIOS Y FORESTALES			0.00	0.00	0.00	0.00
232 ADQUIRIDOS COMO MATERIA PRIMA			0.00	0.00	0.00	0.00
233 ADQUIRIDOS COMO MATERIA PRIMA			0.00	0.00	0.00	0.00
234 PRODUCTOS DE PAPEL, CARTÓN E IMPRESOS ADQUIRIDOS COMO MATERIA PRIMA			0.00	0.00	0.00	0.00
235 COMBUSTIBLES, OXÍGENO, CARBÓN Y SUS DERIVADOS			0.00	0.00	0.00	0.00
236 ADQUIRIDOS COMO MATERIA PRIMA			0.00	0.00	0.00	0.00
237 PRODUCTOS FARMACÉUTICOS Y DE LABORATORIO			0.00	0.00	0.00	0.00
238 ADQUIRIDOS COMO MATERIA PRIMA			0.00	0.00	0.00	0.00
239 PRODUCTOS METÁLICOS Y DE LABORATORIO			0.00	0.00	0.00	0.00
240 ADQUIRIDOS COMO MATERIA PRIMA			0.00	0.00	0.00	0.00
241 PRODUCTOS DE CERAMICA Y DE LABORATORIO			0.00	0.00	0.00	0.00
242 ADQUIRIDOS COMO MATERIA PRIMA			0.00	0.00	0.00	0.00
243 PRODUCTOS DE CERAMICA Y DE LABORATORIO			0.00	0.00	0.00	0.00
244 ADQUIRIDOS COMO MATERIA PRIMA			0.00	0.00	0.00	0.00
245 PRODUCTOS DE MADERA			0.00	0.00	0.00	0.00
246 ADQUIRIDOS COMO MATERIA PRIMA			0.00	0.00	0.00	0.00
247 PRODUCTOS DE MADERA			0.00	0.00	0.00	0.00
248 ADQUIRIDOS COMO MATERIA PRIMA			0.00	0.00	0.00	0.00
249 PRODUCTOS DE MADERA			0.00	0.00	0.00	0.00
250 ADQUIRIDOS COMO MATERIA PRIMA			0.00	0.00	0.00	0.00
251 PRODUCTOS DE MADERA			0.00	0.00	0.00	0.00
252 ADQUIRIDOS COMO MATERIA PRIMA			0.00	0.00	0.00	0.00
253 PRODUCTOS DE MADERA			0.00	0.00	0.00	0.00
254 ADQUIRIDOS COMO MATERIA PRIMA			0.00	0.00	0.00	0.00
255 PRODUCTOS DE MADERA			0.00	0.00	0.00	0.00
256 ADQUIRIDOS COMO MATERIA PRIMA			0.00	0.00	0.00	0.00
257 PRODUCTOS DE MADERA			0.00	0.00	0.00	0.00
258 ADQUIRIDOS COMO MATERIA PRIMA			0.00	0.00	0.00	0.00
259 PRODUCTOS DE MADERA			0.00	0.00	0.00	0.00
2600 MATERIALES Y ARTICULOS DE CONSTRUCCIÓN Y REPARACION	0.00	0.00	0.00	0.00	0.00	0.00
261 PRODUCTOS METÁLICOS			0.00	0.00	0.00	0.00
262 CEMENTO Y PRODUCTOS DE CONCRETO			0.00	0.00	0.00	0.00
263 CAL, YESO Y PRODUCTOS DE YESO			0.00	0.00	0.00	0.00
264 MADERA Y PRODUCTOS DE MADERA			0.00	0.00	0.00	0.00
265 OTROS PRODUCTOS DE MADERA			0.00	0.00	0.00	0.00

COLEGIO DE ESTUDIOS CIENTÍFICOS Y TECNOLÓGICOS DEL ESTADO DE :

246	MATERIAL ELÉCTRICOS Y ELECTRÓNICO			0.00	0.00	0.00	0.00
247	ARTÍCULOS METÁLICOS PARA CONSTRUCCIÓN			0.00	0.00	0.00	0.00
248	MATERIALES CONCRETAMENTOS			0.00	0.00	0.00	0.00
249	OTROS MATERIALES Y ARTÍCULOS DE CONSTRUCCIÓN Y REPARACIÓN			0.00	0.00	0.00	0.00
250	PRODUCTOS QUÍMICOS, FARMACÉUTICOS Y DE LABORATORIO	0.50	0.00	0.50	0.00	0.00	0.50
251	PRODUCTOS QUÍMICOS VARIOS			0.00	0.00	0.00	0.00
252	PERTENECIENTES, PESTICIDAS Y OTROS AGROQUÍMICOS			0.00	0.00	0.00	0.00
253	RECETAS Y PRODUCTOS FARMACÉUTICOS			0.00	0.00	0.00	0.00
254	MATERIALES ACCESORIOS Y SUMINISTROS MÉDICOS			0.00	0.00	0.00	0.00
255	MATERIALES, AGUAS DURES Y SUMINISTROS DE LABORATORIO			0.00	0.00	0.00	0.00
256	OTROS PRODUCTOS QUÍMICOS			0.00	0.00	0.00	0.00
257	COMBUSTIBLES, LUBRICANTES Y ADITIVOS	0.00	0.00	0.00	0.00	0.00	0.00
258	COMBUSTIBLES, LUBRICANTES Y ADITIVOS			0.00	0.00	0.00	0.00
259	VESTUARIO, BLANCOS, PREVIOS DE PROTECCIÓN Y ART DEPORTIVOS	0.00	0.00	0.00	0.00	0.00	0.00
271	VESTUARIOS Y UNIFORMES			0.00	0.00	0.00	0.00
272	PREVIOS DE SEGURIDAD Y PROTECCIÓN PERSONAL			0.00	0.00	0.00	0.00
273	ARTÍCULOS DEPORTIVOS			0.00	0.00	0.00	0.00
274	PRODUCTOS TEXTILES			0.00	0.00	0.00	0.00
275	BLANCOS Y OTROS PRODUCTOS TEXTILES EXCEPTO PREVIOS DE VESTIR			0.00	0.00	0.00	0.00
280	HERRAMIENTAS, REPARACIONES Y ACCESORIOS MENORES	0.00	0.00	0.00	0.00	0.00	0.00
281	HERRAMIENTAS MENORES			0.00	0.00	0.00	0.00
282	REPARACIONES Y ACCESORIOS MENORES DE EDIFICIOS			0.00	0.00	0.00	0.00
283	REPARACIÓN Y ACCESORIOS MENORES DE MOBILIARIO Y EQUIPO DE EDUCACIÓN Y RECREATIVO			0.00	0.00	0.00	0.00
284	REPARACIONES Y ACCESORIOS MENORES DE EQUIPO DE COMPUTO Y TECNOLÓGICAS DE LA INFORMACIÓN			0.00	0.00	0.00	0.00
285	REPARACIÓN Y ACCESORIOS MENORES DE EQUIPO INSTRUMENTACIÓN Y DE LABORATORIO			0.00	0.00	0.00	0.00
286	REPARACIONES Y ACCESORIOS MENORES DE EQUIPO DE TRANSPORTE			0.00	0.00	0.00	0.00
288	REPARACIONES Y ACCESORIOS MENORES DE MAQUINARIA Y OTROS EQUIPOS			0.00	0.00	0.00	0.00
289	REPARACIONES Y ACCESORIOS MENORES OTROS DE MAQUINARIAS			0.00	0.00	0.00	0.00
300	SERVICIOS GENERALES	0.00	0.00	0.00	0.00	0.00	0.00
310	SERVICIOS BÁSICOS	0.00	0.00	0.00	0.00	0.00	0.00
311	ENERGÍA ELÉCTRICA			0.00	0.00	0.00	0.00
312	GAS			0.00	0.00	0.00	0.00
313	AGUA			0.00	0.00	0.00	0.00
314	YUTERÍA TRADICIONAL			0.00	0.00	0.00	0.00
315	YUTERÍA DE LUAR			0.00	0.00	0.00	0.00
317	SERVICIOS DE ACCESO DE INTERNET, REDES Y PROCESAMIENTO DE INFORMACIÓN			0.00	0.00	0.00	0.00
318	SERVICIOS POSTALES Y TELEGRÁFICOS			0.00	0.00	0.00	0.00
319	SERVICIOS TELEFÓNICOS Y OTROS SERVICIOS			0.00	0.00	0.00	0.00
320	SERVICIOS DE ARRENDAMIENTO		0.00	0.00	0.00	0.00	0.00
322	ARRENDAMIENTO DE EDIFICIOS			0.00	0.00	0.00	0.00
323	ARRENDAMIENTO DE EQUIPO DE TRANSPORTE			0.00	0.00	0.00	0.00
326	ARRENDAMIENTO DE MAQUINARIA, OTROS EQUIPOS Y HERRAMIENTAS			0.00	0.00	0.00	0.00
327	ARRENDAMIENTO DE EQUIPOS FINANCIEROS			0.00	0.00	0.00	0.00
328	OTROS ARRENDAMIENTOS			0.00	0.00	0.00	0.00
330	SERVICIOS PROFESIONALES, CIENTÍFICOS, TÉCNICOS Y OTROS SERVICIOS	0.00	0.00	0.00	0.00	0.00	0.00
331	SERVICIOS LEGALES DE CONTABILIDAD ADMINISTRATIVA Y RELACIONALES			0.00	0.00	0.00	0.00
333	SERVICIOS DE CONSULTORÍA ADMINISTRATIVA, PROFESIONAL TÉCNICA Y EN TECNOLOGÍAS DE LA INFORMACIÓN			0.00	0.00	0.00	0.00
334	SERVICIOS DE CAPACITACIÓN			0.00	0.00	0.00	0.00
335	SERVICIOS DE INVESTIGACIÓN CIENTÍFICA Y DESARROLLO			0.00	0.00	0.00	0.00
336	SERVICIOS DE ASESORIA ADMINISTRATIVA, REDACCIÓN, FOTOCOPIADO E IMPRESIÓN			0.00	0.00	0.00	0.00
338	SERVICIOS DE VIGILANCIA			0.00	0.00	0.00	0.00
339	SERVICIOS PROFESIONALES, CIENTÍFICOS Y TÉCNICOS INTERNACIONALES			0.00	0.00	0.00	0.00
340	SERVICIOS FINANCIEROS, BANCARIOS Y COMERCIALES	0.00	0.00	0.00	0.00	0.00	0.00
341	SERVICIOS FINANCIEROS Y BANCARIOS			0.00	0.00	0.00	0.00
345	SEGURO DE BIENES PATRIMONIALES			0.00	0.00	0.00	0.00
347	FLETES Y ALUGUERES			0.00	0.00	0.00	0.00
350	SERVICIOS DE INSTALACIÓN, REPARACIÓN, MANTENIMIENTO Y CONSERVACIÓN	0.00	0.00	0.00	0.00	0.00	0.00
351	CONSERVACIÓN Y MANTENIMIENTO MENOR DE BIENES			0.00	0.00	0.00	0.00
352	INSTALACIÓN, REPARACIÓN Y MANTENIMIENTO DE MOBILIARIO			0.00	0.00	0.00	0.00
353	EQUIPO DE ADMINISTRACIÓN EDUCACIONAL Y RECREATIVO			0.00	0.00	0.00	0.00
354	INSTALACIÓN, REPARACIÓN, MANTENIMIENTO DE EQUIPO DE TECNOLOGÍA DE LA INFORMACIÓN			0.00	0.00	0.00	0.00
354	INSTALACIÓN, REPARACIÓN, MANTENIMIENTO DE EQUIPO INSTRUMENTACIÓN Y DE LABORATORIO			0.00	0.00	0.00	0.00
355	REPARACIÓN Y MANTENIMIENTO DE EQUIPO DE TRANSPORTE			0.00	0.00	0.00	0.00
357	INSTALACIÓN, REPARACIÓN Y MANTENIMIENTO DE MAQUINARIA, OTROS EQUIPOS Y HERRAMIENTAS			0.00	0.00	0.00	0.00
358	SERVICIOS DE LIMPIEZA Y MANEJO DE RESIDUOS			0.00	0.00	0.00	0.00
359	SERVICIOS DE LIMPIEZA Y MANEJO DE RESIDUOS			0.00	0.00	0.00	0.00
360	SERVICIOS DE COMUNICACIÓN SOCIAL Y PUBLICIDAD	0.00	0.00	0.00	0.00	0.00	0.00

COLEGIO DE ESTUDIOS CIENTÍFICOS Y TECNOLÓGICOS DEL ESTADO DE :

366	OTROS SERVICIOS DE INFORMACIÓN			0.00	0.00	0.00	0.00
3700	SERVICIOS DE TRASLADO Y VIÁTICOS	0.00	0.00	0.00	0.00	0.00	0.00
371	PASAJES AEREOS			0.00	0.00	0.00	0.00
372	PASAJES TERRESTRES			0.00	0.00	0.00	0.00
375	VIÁTICOS ESTERIOS			0.00	0.00	0.00	0.00
376	VIÁTICOS NACIONALES			0.00	0.00	0.00	0.00
377	SERVICIOS INTEGRALES DE TRASLADO Y VIÁTICOS			0.00	0.00	0.00	0.00
379	OTROS SERVICIOS DE TRASLADO Y HOSPITAL			0.00	0.00	0.00	0.00
3800	SERVICIOS OFICIALES	0.00	0.00	0.00	0.00	0.00	0.00
382	GASTOS DE ORDEN SOCIAL Y CULTURAL			0.00	0.00	0.00	0.00
383	CONGRESOS Y CONFERENCIAS			0.00	0.00	0.00	0.00
3900	OTROS SERVICIOS GENERALES	0.00	0.00	0.00	0.00	0.00	0.00
396	OTROS GASTOS POR RESPONSABILIDADES			0.00	0.00	0.00	0.00
398	IMPUESTO SOBRE SUJETOS Y OTROS QUE SE DERIVAN DE UNA			0.00	0.00	0.00	0.00
399	REAJUSTE FISCAL			0.00	0.00	0.00	0.00
399	OTROS SERVICIOS GENERALES			0.00	0.00	0.00	0.00
4000	TRANSFERENCIAS, ASIGNACIONES, SUBSIDIOS Y OTRAS AYUDAS	0.00	0.00	0.00	0.00	0.00	0.00
4000	AYUDAS SOCIALES			0.00	0.00	0.00	0.00
5000	Bienes Muebles, Inmuebles e Intangibles	0.00	0.00	0.00	0.00	0.00	0.00
5100	Mobiliario y equipo de administración	0.00	0.00	0.00	0.00	0.00	0.00
511	Muebles de oficina y estantería			0.00	0.00	0.00	0.00
513	Bienes artísticos, culturales y científicos			0.00	0.00	0.00	0.00
515	Equipo de cómputo y de tecnologías de la información			0.00	0.00	0.00	0.00
519	Otros mobiliarios y equipos de administración			0.00	0.00	0.00	0.00
5200	Mobiliario y equipo educativo y recreativo	0.00	0.00	0.00	0.00	0.00	0.00
521	Equipos y aparatos audiovisuales			0.00	0.00	0.00	0.00
522	Aparatos deportivos			0.00	0.00	0.00	0.00
523	Cámaras fotográficas y de video			0.00	0.00	0.00	0.00
529	Otro mobiliario y equipo educativo y deportivo			0.00	0.00	0.00	0.00
5300	Equipo e instrumental médico y de laboratorio	0.00	0.00	0.00	0.00	0.00	0.00
531	Equipo médico y de laboratorio			0.00	0.00	0.00	0.00
532	Instrumental médico y de laboratorio			0.00	0.00	0.00	0.00
5400	Vehículos y equipo de transporte	0.00	0.00	0.00	0.00	0.00	0.00
541	Vehículos y equipo de transporte terrestre			0.00	0.00	0.00	0.00
5500	Maquinaria, otros equipos y herramientas	0.00	0.00	0.00	0.00	0.00	0.00
552	Maquinaria y equipo industrial			0.00	0.00	0.00	0.00
555	Equipos de comunicación y telecomunicaciones			0.00	0.00	0.00	0.00
556	Equipos de generación eléctrica, aparatos y accesorios eléctricos			0.00	0.00	0.00	0.00
557	Herramientas y maquinaria			0.00	0.00	0.00	0.00
558	Otros equipos			0.00	0.00	0.00	0.00
5590	Activos intangibles	0.00	0.00	0.00	0.00	0.00	0.00
559	Software			0.00	0.00	0.00	0.00
	IMPORTE TOTAL EGRESOS	0.00	0.00	0.00	0.00	0.00	0.00

LC CLARA BRITTA LIEBMAN COLAZO
EDADRO

LC CLAUDIA DELIA BRAGA CHART
REVISÓ

PROF. ROLANDO RIVERA GONZALEZ
AUT.

COLEGIO DE ESTUDIOS CIENTÍFICOS Y TECNOLÓGICOS DEL ESTADO DE:

ZACATECAS
ESTADO DE ACTIVIDADES 2011
MES ACTUAL: DICIEMBRE

PROYECTO CONSOLIDADO DE PROYECTOS	MES ACTUAL: DICIEMBRE			ACUMULADO (ENERO A DICIEMBRE)		
	GECEYTA	ENSAO	TOTAL	GECEYTA	ENSAO	TOTAL
TOTAL DE INGRESOS MENOS TOTAL DE EGRESOS	14,074,897.97	12,838,824.23	27,913,716.20	102,161,949.36	112,852,874.70	214,935,691.66
RESALVA	28,679,397.51	25,237,522.95	63,907,400.76	158,243,975.73	96,102,525.77	248,945,301.46
REMANENTE O DEFICIT (-) DEL PERÍODO	-14,604,500.54	-1,398,698.72	-35,993,684.56	-56,140,885.77	22,151,545.97	-31,997,429.80
INGRESOS FEDERATIVOS	2,371,928.19	2,273,029.19	4,646,655.58	40,707,565.39	74,232,427.31	136,940,382.70
INGRESOS ESTATALES	13,563,196.04	11,565,795.64	25,121,597.08	15,212,920.67	38,611,766.29	51,824,627.86
INGRESOS PROPIOS	236,967.14	0.00	236,967.14	1,288,088.02	160,379.00	1,473,615.02
OTROS INGRESOS	0.00	0.00	0.00	695,597.65	1,816,328.50	2,711,726.25
1000 SERVICIOS PERSONALES	28,464,747.26	23,196,822.42	59,479,570.68	148,899,605.45	64,523,354.81	211,423,459.39
1100 REMUNERACIONES AL PERSONAL DE CARÁCTER PERMANENTE	3,035,382.04	4,309,206.95	9,344,589.00	53,302,595.27	43,553,914.71	96,534,509.98
1103 SUEDOS BASE AL PERSONAL PERMANENTE	3,035,382.04	4,309,206.95	9,344,589.00	53,302,595.27	43,553,914.71	96,534,509.98
1200 REMUNERACIONES AL PERSONAL DE CARÁCTER TRANSITORIO	377,533.60	367,962.28	705,435.28	6,043,537.34	5,743,977.62	11,807,514.88
1203 PENSIONES ASIGNABLES A SALARIOS	0.00	0.00	0.00	31,429.09	0.00	31,429.09
1204 SUEDOS BASE AL PERSONAL TRANSITORIO	377,533.60	367,962.28	705,435.28	6,032,108.24	5,743,977.62	11,775,125.86
1300 REMUNERACIONES ADICIONALES Y ESPECIALES	5,902,754.40	7,170,654.61	17,273,149.01	18,836,006.05	14,361,864.33	34,017,870.43
1301 PRIMAS POR ASES DE SERVICIOS U LICITACIONES PRESTADOS	612,046.83	642,195.68	1,254,242.51	5,961,264.72	4,728,595.17	11,550,327.79
1302 PRIMAS POR VACACIONES, DOMICILIO Y GRATIFICACIONES DEL VIDE-ANO	9,291,307.57	6,528,197.93	16,217,605.50	12,854,669.33	9,637,649.21	22,142,257.41
133 HORAS EXTRAORDINARIAS	0.00	0.00	0.00	25,763.18	0.00	25,763.18
134 COMPENSACIONES	9,402.00	2,000.00	11,400.00	146,330.00	15,278.00	161,608.00
1400 SEGURIDAD SOCIAL	5,129,473.02	0.00	5,129,473.02	38,057,006.53	0.00	43,657,006.53
141 APORTACIONES DE SEGURIDAD SOCIAL	1,437,365.94	0.00	1,437,365.94	21,330,309.37	0.00	21,330,309.37
142 APORTACIONES A FONDOS DE VIGENCIA	716,423.46	0.00	716,423.46	7,353,755.41	0.00	7,353,755.41
143 APORTACIONES AL SISTEMA PARA EL RETIRO	1,571,683.65	0.00	1,571,683.65	9,662,461.15	0.00	10,234,144.80
144 APORTACIONES PARA SEGUROS	0.00	0.00	0.00	500,000.00	0.00	500,000.00
1500 OTRAS PRESTACIONES SOCIALES Y ECONOMICAS	15,137,191.13	11,046,295.34	27,083,495.49	27,340,588.65	20,122,077.79	48,092,514.73
151 OTRAS PARA EL FONDO DE ENVEJECIMIENTO Y FONDO DE TRABAJO	0.00	0.00	0.00	0.00	0.00	0.00
152 INDEMNIZACIONES	0.00	0.00	0.00	78,788.98	19,438.40	162,226.98
153 PRESTACIONES Y HABERES DE RETIRO	0.00	0.00	0.00	0.00	0.00	0.00
154 PRESTACIONES CONTRACTUALES	16,037,191.13	11,046,295.34	27,083,495.49	27,295,197.78	20,099,637.94	47,315,322.70
155 APOYOS A LA CAPACITACION DE LOS SERVIDORES PUBLICOS	0.00	0.00	0.00	0.00	0.00	0.00
156 OTRAS PRESTACIONES SOCIALES Y ECONOMICAS	0.00	0.00	0.00	588,658.12	42,761.95	602,579.67
1600 PREVISIONES	0.00	0.00	0.00	0.00	0.00	0.00
161 PREVISIONES DE CARÁCTER LABORAL, ECONOMICA Y DEL SEGURO SOCIAL	0.00	0.00	0.00	0.00	0.00	0.00
1700 FONDOS DE ESTIMULOS A SERVIDORES PUBLICOS	45,496.59	42,926.21	88,422.80	1,100,049.44	703,872.31	1,604,919.75
171 ESTIMULOS	45,496.59	42,926.21	88,422.80	1,100,049.44	703,872.31	1,604,919.75
172 RECOMPENSAS	0.00	0.00	0.00	0.00	0.00	0.00
2000 MATERIALES Y SUMINISTROS	1,783,772.22	1,159,731.09	2,293,503.31	3,037,969.50	2,153,835.83	5,128,744.82
2100 MATERIALES DE ADMINISTRACION, EMISION DE DOCUMENTOS Y ARTICULOS OFICIALES	273,239.54	448,315.87	721,554.81	1,013,704.15	1,042,338.61	2,076,044.94
211 MATERIALES Y EQUIPOS TERCEROS DE OFICINA	141,097.40	221,464.58	362,451.93	548,155.54	487,541.74	1,035,697.28
212 MATERIALES Y UTILES DE IMPRESION Y REPRODUCCION	2,482.17	16,761.51	19,243.78	202,728.97	174,458.92	377,187.69
213 MATERIAL ESTADISTICO Y GEOGRAFICO	0.00	0.00	0.00	0.00	0.00	0.00
214 MATERIALES, UTILES Y EQUIPOS MENORES DE TECNOLOGIAS DE LA INFORMACION Y COMUNICACIONES	0.00	0.00	0.00	5,739.93	9,340.03	15,102.00
215 MATERIAL IMPRESO E INFORMACION DIGITAL	4,002.00	13,243.03	17,245.03	90,464.00	187,533.03	251,967.03
216 MATERIAL DE LIMPieza	121,652.97	194,768.33	326,421.30	165,637.24	197,567.69	366,124.33
217 MATERIALES Y UTILES DE ENSEÑANZA	0.00	0.00	0.00	0.00	0.00	0.00
2200 ALIMENTOS Y UTENSILIOS	14,446.54	27,584.97	42,031.45	519,671.05	122,468.71	643,340.02
221 PRODUCTOS ALIMENTICIOS PARA PERSONAS	14,446.54	27,584.97	42,031.45	519,671.05	117,398.74	602,283.49
222 UTENSILIOS PARA LOS SERVICIOS DE ALIMENTACION	0.00	798.00	798.00	0.00	3,070.97	3,070.97
2300 MATERIAS PRIMAS Y MATERIALES DE PRODUCCION Y COMERCIALIZACION	0.00	0.00	0.00	0.00	0.00	0.00
231 PRODUCTOS ALIMENTICIOS, AGROPECUARIOS Y FORESTALES	0.00	0.00	0.00	0.00	0.00	0.00
232 ADQUIRIDOS COMO MATERIA PRIMA	0.00	0.00	0.00	0.00	0.00	0.00
233 INSUMOS TIENDES AGUARDOS COMO MATERIA PRIMA	0.00	0.00	0.00	0.00	0.00	0.00
234 PRODUCTOS DE PAPEL, CARTON, IMPRESOS ADQUIRIDOS COMO MATERIA PRIMA	0.00	0.00	0.00	0.00	0.00	0.00
235 COMBUSTIBLES, AGRIOS, CARBON Y SUS DERIVADOS	0.00	0.00	0.00	0.00	0.00	0.00
236 ADQUIRIDOS COMO MATERIA PRIMA	0.00	0.00	0.00	0.00	0.00	0.00
237 PROD. METALICOS Y A BASE DE TENERACIONES METALICAS	0.00	0.00	0.00	0.00	0.00	0.00
238 ADQUIRIDOS COMO MATERIA PRIMA	0.00	0.00	0.00	0.00	0.00	0.00
239 PROD. DE CUERO, PIEL, PASTICO Y TERC. ADQUIRIDOS COMO MATERIA PRIMA	0.00	0.00	0.00	0.00	0.00	0.00
240 OTROS PRODUCTOS ADQUIRIDOS COMO MATERIA PRIMA	0.00	0.00	0.00	0.00	0.00	0.00
2400 MATERIALES Y ARTICULOS DE CONSTRUCCION Y REPARACION	447,376.89	392,828.34	840,205.23	608,238.89	342,443.43	1,151,742.32
241 PRODUCTOS MINERALES Y METALICOS	295,182.58	293,147.53	590,355.06	321,217.54	326,485.84	647,703.37
242 CEMENTO Y PRODUCTOS DE CONCRETO	25,000.00	25,000.00	50,000.00	25,000.00	25,000.00	50,000.00
243 CAL, YESO Y PRODUCTOS DE YESO	0.00	0.00	0.00	0.00	0.00	0.00
244 MADERA Y PRODUCTOS DE MADERA	0.00	0.00	0.00	0.00	0.00	0.00
245 VARIOS PRODUCTOS DE VARIO	0.00	0.00	0.00	0.00	0.00	0.00

COLEGIO DE ESTUDIOS CIENTÍFICOS Y TECNOLÓGICOS DEL ESTADO DE:

245	MATERIAL ELÉCTRICOS Y ELECTRÓNICO	19,910.70	0.00	19,910.70	27,035.48	4,465.20	22,700.48
247	ARTÍCULOS METÁLICOS PARA CONSTRUCCIÓN	125,729.66	43,640.00	103,619.66	129,118.66	64,829.44	125,928.12
248	MATERIALES COMPLEMENTARIOS	9,483.95	25,705.83	35,119.81	95,034.98	79,267.55	124,378.53
249	OTROS MATERIALES Y ARTÍCULOS DE CONSTRUCCIÓN Y REPARACIÓN	0.00	0.00	0.00	40,052.27	23,159.30	63,647.12
2500	PRODUCTOS QUÍMICOS, FARMACÉUTICOS Y DE LABORATORIO	10,929.60	0.00	10,929.60	11,017.60	0.00	11,017.60
251	PRODUCTOS QUÍMICOS BÁSICOS	0.00	0.00	0.00	0.00	0.00	0.00
252	FERTILIZANTES, PESTICIDAS Y OTROS AGROQUÍMICOS	0.00	0.00	0.00	0.00	0.00	0.00
253	MEDICINAS Y PRODUCTOS FARMACÉUTICOS	0.00	0.00	0.00	13.00	0.00	13.00
254	MATERIAL FARMACÉUTICO Y SUMINISTROS MÉDICOS	0.00	0.00	0.00	0.00	0.00	0.00
255	MATERIALES ACCESORIOS Y SUMINISTROS DE LABORATORIO	10,929.60	0.00	10,929.60	10,929.60	0.00	10,929.60
259	OTROS PRODUCTOS QUÍMICOS	0.00	0.00	0.00	0.00	0.00	0.00
2600	COMBUSTIBLES, LUBRICANTES Y ADITIVOS	53,246.41	2,496.58	60,742.99	294,224.49	43,623.30	329,337.79
261	COMBUSTIBLES, LUBRICANTES Y ADITIVOS	53,246.41	2,496.58	60,742.99	294,224.49	43,623.30	329,337.79
2700	VESTUARIO, BIENES, PRENDAS DE PROTECCIÓN Y ART. DEPORTIVOS	0.00	21,054.17	21,054.17	44,371.32	96,877.61	131,249.55
271	VESTUARIOS Y UNIFORMES	0.00	13,445.52	13,445.52	44,371.92	57,216.06	121,587.92
272	PRENDAS DE SEGURIDAD Y PROTECCIÓN PERSONAL	0.00	0.00	0.00	0.00	0.00	0.00
273	ARTÍCULOS DEPORTIVOS	0.00	0.00	0.00	0.00	27,052.94	27,052.94
274	PRODUCTOS TEXTILES	0.00	0.00	0.00	0.00	0.00	0.00
275	BIENES Y OTROS PRODUCTOS TEXTILES EXCEPTO PRENDAS DE VESTIR	0.00	7,608.65	7,608.65	0.00	7,661.55	7,661.55
2900	HERRAMIENTAS, REPARACIONES Y ACCESORIOS MENORES	293,531.10	217,711.34	560,745.04	\$41,209.11	293,636.15	\$34,947.38
291	HERRAMIENTAS MENORES	32,993.00	35,480.45	71,073.15	117,874.47	35,890.65	140,757.32
292	REPARACIONES Y ACCESORIOS MENORES DE EDIFICIOS	3.00	0.00	0.00	3,443.00	0.00	3,443.00
293	REPARACIONES Y ACCESORIOS MENORES DE MOBILIARIO Y EQUIPO DE ADMON. PÚBLICA Y RECREATIVO	3.00	2,463.85	2,466.85	355,655.00	46,927.61	153,262.62
294	REPARACIONES Y ACCESORIOS MENORES DE EQUIPO DE COMPUTO Y TECNOLÓGICAS DE LA INFORMACIÓN	154,713.20	0.00	154,713.20	170,323.70	20,251.44	120,500.17
295	REPARACIONES Y ACCESORIOS MENORES DE EQUIP. INSTRUMENTAL, OPTICO Y DE LABORATORIO	3.00	0.00	0.00	4,302.00	0.00	4,302.00
296	REPARACIONES Y ACCESORIOS MENORES DE EQUIPO DE TRANSPORTE	3.00	122,557.99	122,557.95	0.00	122,636.98	122,621.99
298	REPARACIONES Y ACCESORIOS MENORES DE VAGUINARIO Y OTROS EQUIPOS	3.00	0.00	0.00	0.00	0.00	0.00
299	REPARACIONES Y ACCESORIOS MENORES OTROS BIENES MOBILIARIOS	112,328.81	\$6,789.45	129,113.26	\$12,325.81	65,939.45	129,146.26
3900	SERVICIOS GENERALES	480,621.20	572,528.51	1,053,149.80	4,869,154.91	3,246,192.41	7,955,327.32
3100	SERVICIOS BÁSICOS	46,764.34	10,840.30	57,604.34	1,082,958.21	1,708,651.07	2,791,619.28
311	ENERGÍA ELÉCTRICA	22,164.00	6,481.50	28,745.50	259,591.00	428,432.00	687,932.50
312	GAS	0.00	0.00	0.00	0.00	0.00	0.00
313	AGUA	0.00	5.00	5.00	6,356.85	0.00	6,356.85
314	TELÉFONO TRADICIONAL	6,927.09	782.00	7,709.09	253,484.95	35,027.30	293,514.25
315	TELÉFONO CELULAR	0.00	939.00	939.00	7,350.00	939.00	7,350.00
317	SERVICIOS DE ACCESO DE INTERNET, REDES Y PROCESAMIENTO DE INFORMACIÓN	17,671.24	2,638.00	20,309.24	355,821.91	1,244,442.77	1,000,220.68
318	SERVICIOS POSTALES Y TELEGRÁFICOS	0.00	0.00	0.00	6,856.00	0.00	6,856.00
319	SERVICIOS INTEGRALES Y OTROS SERVICIOS	0.00	0.00	0.00	0.00	0.00	0.00
3200	SERVICIOS DE ARRENDAMIENTO	12,051.54	2,480.00	20,531.54	164,589.14	45,372.99	310,567.13
322	ARRENDAMIENTO DE EDIFICIOS	6,690.01	2,480.00	15,170.01	107,911.25	20,373.06	287,724.25
323	ARRENDAMIENTO DE EQUIPO DE TRANSPORTE	2,088.00	0.00	2,088.00	59,267.00	4,099.99	64,201.99
325	ARRENDAMIENTO DE MAQUINARIA, OTROS EQUIPOS Y HERRAMIENTAS	0.00	0.00	0.00	5,580.81	0.00	5,580.81
327	ARRENDAMIENTO DE BIENES MOBILIARIOS	0.00	0.00	0.00	0.00	0.00	0.00
329	OTROS ARRENDAMIENTOS	3,273.53	0.00	3,273.53	92,295.08	9,763.80	102,058.08
3300	SERVICIOS PROFESIONALES, CIENTÍFICOS, TÉCNICOS Y OTROS SERVICIOS	126,859.88	443,256.00	570,244.08	872,225.04	443,256.00	1,113,462.08
331	SERVICIOS LEGALES DE CONTABILIDAD, AUDITORIA Y RELACIONADOS	0.00	406,900.00	406,900.00	179,534.43	406,900.00	586,434.43
333	SERVICIOS DE CONSULTORIA ADMINISTRATIVA, PROCESOS TÉCNICA Y EN TECNOLOGÍAS DE LA INFORMACIÓN	33,402.20	0.00	33,402.20	62,219.48	0.00	62,219.48
334	SERVICIOS DE CAPACITACIÓN	12,545.86	0.00	12,545.86	153,790.53	0.00	267,796.33
335	SERVICIOS DE INVESTIGACIÓN CIENTÍFICA Y DESARROLLO	0.00	0.00	0.00	55,000.00	0.00	55,000.00
338	SERVICIOS DE APOYO ADMINISTRATIVO, TRADUCCIÓN, FOTOCOPIADO E IMPRESIÓN	0.00	0.00	0.00	0.00	0.00	0.00
339	SERVICIOS DE VIGILANCIA	0.00	0.00	0.00	0.00	0.00	0.00
339	SERVICIOS PROFESIONALES CIENTÍFICOS Y TÉCNICOS INTEGRALES	0.00	35,356.00	35,356.00	121,047.54	16,356.00	156,713.54
3400	SERVICIOS FINANCIEROS, BANCARIOS Y COMERCIALES	0.00	0.00	0.00	85,630.07	2,373.23	88,003.30
341	SERVICIOS FINANCIEROS Y BANCARIOS	0.00	0.00	0.00	43,131.91	2,373.23	45,027.15
345	SEGURO DE BIENES PATRIMONIALES	0.00	0.00	0.00	41,433.16	0.00	41,433.16
347	FLETES Y MENSAJERÍA	0.00	0.00	0.00	1,063.00	0.00	1,063.00
3500	SERVICIOS DE INSTALACIÓN, REPARACIÓN, MANTENIMIENTO Y CONSERVACIÓN	5,645.04	0.00	5,645.04	150,381.97	68,328.13	220,710.10
351	CONSERVACIÓN Y MANTENIMIENTO DE BIENES INMUEBLES	3.00	0.00	3.00	45,007.27	61,748.07	107,755.34
352	INSTALACIÓN, REPARACIÓN Y MANTENIMIENTO DE MOBILIARIO Y EQUIPO DE ADMINISTRACIÓN, EDUCACIONAL Y RECREATIVO	3.00	0.00	3.00	0.00	3.00	3.00
353	INSTALACIÓN, REPARACIÓN, MANTENIMIENTO DE EQUIPO Y TECNOLOGÍA DE LA INFORMACIÓN	0.00	0.00	0.00	8,552.07	239.98	2,192.53
354	INSTALACIÓN, REPARACIÓN, MANTENIMIENTO DE EQUIPO DE LABORATORIO	0.00	0.00	0.00	3,401.44	0.00	3,401.44
355	REPARACIÓN Y MANTENIMIENTO DE EQUIPO DE TRANSPORTE	3,045.04	0.00	3,045.04	59,237.18	4,609.04	70,057.26
357	INSTALACIÓN, REPARACIÓN Y MANTENIMIENTO DE MAQUINARIA, OTROS EQUIPOS Y HERRAMIENTAS	3.00	0.00	3.00	323.00	1,740.00	2,066.00
358	SERVICIOS DE IMPRESIÓN Y MANEJO DE DESCHOS	0.00	0.00	0.00	0.00	0.00	0.00
359	SERVICIOS DE MAQUINARIA Y SUMINISTROS	0.00	0.00	0.00	1,856.30	0.00	1,856.30
3600	SERVICIOS DE COMUNICACIÓN EDUCATIVA Y PUBLICIDAD	19,106.97	30,777.60	49,884.57	212,294.93	51,473.32	263,768.25

COLEGIO DE ESTUDIOS CIENTÍFICOS Y TECNOLÓGICOS DEL ESTADO DE:

305	OTROS SERVICIOS DE INFORMACIÓN	15,106.97	20,777.60	43,304.57	212,294.93	31,473.33	252,758.23
3700	SERVICIOS DE TRASLADO Y VIÁTICOS	43,517.00	7,508.45	56,929.45	790,437.94	471,245.25	1,299,663.14
371	PASAJES AEREOS	11,071.00	0.00	11,071.00	166,318.28	7,160.00	174,549.28
372	PASAJES TERRESTRES	0.00	0.00	0.00	64,967.32	12,901.55	97,908.85
373	VIÁTICOS EN EL PAIS	32,446.00	7,508.45	40,054.45	444,086.65	210,711.24	656,772.65
374	VIÁTICOS EN EL EXTRANJERO	0.00	0.00	0.00	0.00	0.00	0.00
375	SERVICIOS INTEGRALES DE TRASLADO Y VIÁTICOS	0.00	0.00	0.00	0.00	0.00	0.00
376	OTROS SERVICIOS DE PASAJES Y HOSPEDAJE	0.00	0.00	0.00	0.00	0.00	0.00
3800	SERVICIOS OFICIALES	21,638.64	1,450.00	50,298.64	204,615.01	120,449.52	324,764.55
381	GASTOS DE ORDEN SOCIAL Y CULTURAL	25,838.64	1,450.00	30,288.64	204,615.01	120,449.52	324,764.55
382	CONGRESOS Y CONVENCIONES	0.00	0.00	0.00	0.00	0.00	0.00
3900	OTROS SERVICIOS GENERALES	172,710.62	69,914.34	242,624.96	1,133,621.54	324,420.93	1,410,045.47
395	OTROS GASTOS POR RESPONSABILIDADES	0.00	0.00	0.00	47,969.14	0.00	47,969.14
396	IMPUESTO SOBRE NOMINAS Y OTROS QUE SE DETERMINAN	0.00	0.00	0.00	0.00	0.00	0.00
397	RELACION LABORAL	0.00	0.00	0.00	0.00	0.00	0.00
398	OTROS SERVICIOS CORRELATIVOS	172,710.62	69,914.34	242,624.96	1,133,721.96	324,420.93	1,410,145.33
4000	TRANSFERENCIAS, ASIGNACIONES, SUBSIDIOS Y OTRAS AYUDAS	0.00	0.00	0.00	0.00	0.00	0.00
4500	AYUDAS SOCIALES	0.00	0.00	0.00	0.00	0.00	0.00
5000	BIENES MUEBLES, INMUEBLES E INTANGIBLES	570,756.10	328,421.85	959,177.95	1,654,127.74	778,643.28	2,432,771.02
5100	MOBILIARIO Y EQUIPO DE ADMINISTRACIÓN	570,756.10	328,421.85	959,177.95	1,240,735.74	368,368.58	1,607,704.33
511	MUEBLES DE OFICINA Y ESTANTERIA	171,057.69	175,937.08	347,094.78	408,634.83	236,381.80	545,676.63
513	BIENES ARTÍSTICOS Y CULTURALES Y CIENTÍFICOS	0.00	0.00	0.00	2,010.26	0.00	2,010.26
514	EQUIPO DE COMPUTO Y DE TECNOLOGIAS DE LA INFORMACIÓN	400,799.01	149,984.76	548,783.77	820,020.85	149,584.76	698,015.41
515	OTROS MOBILIARIOS Y EQUIPOS DE ADMINISTRACIÓN	0.00	0.00	0.00	0.00	0.00	0.00
5200	MOBILIARIO Y EQUIPO EDUCACIONAL Y RECREATIVOS	0.00	0.00	0.00	0.00	0.00	0.00
521	EQUIPOS Y APARATOS EDUCACIONALES	0.00	0.00	0.00	0.00	0.00	0.00
522	APARATOS DEPORTIVOS	0.00	0.00	0.00	0.00	0.00	0.00
523	CAMARAS FOTOGRAFICAS Y DE VIDEO	0.00	0.00	0.00	0.00	0.00	0.00
524	OTRO MOBILIARIO Y EQUIPO EDUCACIONAL Y DEPORTIVO	0.00	0.00	0.00	0.00	0.00	0.00
5300	EQUIPO CIENTIFICO, MEDICO Y DE LABORATORIO	0.00	0.00	0.00	0.00	0.00	0.00
531	EQUIPO MEDICO Y DE LABORATORIO	0.00	0.00	0.00	0.00	0.00	0.00
532	INSTRUMENTAL MEDICO Y DE LABORATORIO	0.00	0.00	0.00	0.00	0.00	0.00
5400	VEHICULOS Y EQUIPO DE TRANSPORTE	0.00	0.00	0.00	351,600.00	0.00	351,600.00
541	VEHICULOS Y EQUIPO DE TRANSPORTE TERRESTRE	0.00	0.00	0.00	351,600.00	0.00	351,600.00
5500	MAQUINARIA, OTROS EQUIPOS Y HERRAMIENTAS	0.00	62,500.00	62,500.00	1,392.00	121,674.71	183,666.71
551	MAQUINARIA Y EQUIPO INDUSTRIAL	0.00	0.00	0.00	1,392.00	0.00	1,392.00
552	EQUIPOS DE COMUNICACION Y TELECOMUNICACION	0.00	0.00	0.00	0.00	0.00	0.00
553	EQUIPOS DE GENERACION ELECTRICA, APARATOS Y ACCESORIOS ELECTRICOS	0.00	62,500.00	62,500.00	0.00	121,674.71	183,276.71
554	HERRAMIENTAS Y MAQUINAS Y HERRAMIENTAS	0.00	0.00	0.00	0.00	0.00	0.00
555	OTROS EQUIPOS	0.00	0.00	0.00	0.00	368,400.00	368,400.00
5900	ACTIVOS INTANGIBLES	0.00	0.00	0.00	81,000.00	0.00	81,000.00
591	SOFTWARE	0.00	0.00	0.00	81,000.00	0.00	81,000.00
	IMPORTE TOTAL EGRESOS	33,671,897.64	23,227,602.86	63,900,400.76	156,246,975.75	79,701,325.73	236,648,301.46

L.C. CLARA GONZALEZ VANO COTLAZO
ELABORO

L.C. CLARA GONZALEZ VANO COTLAZO
REVISO

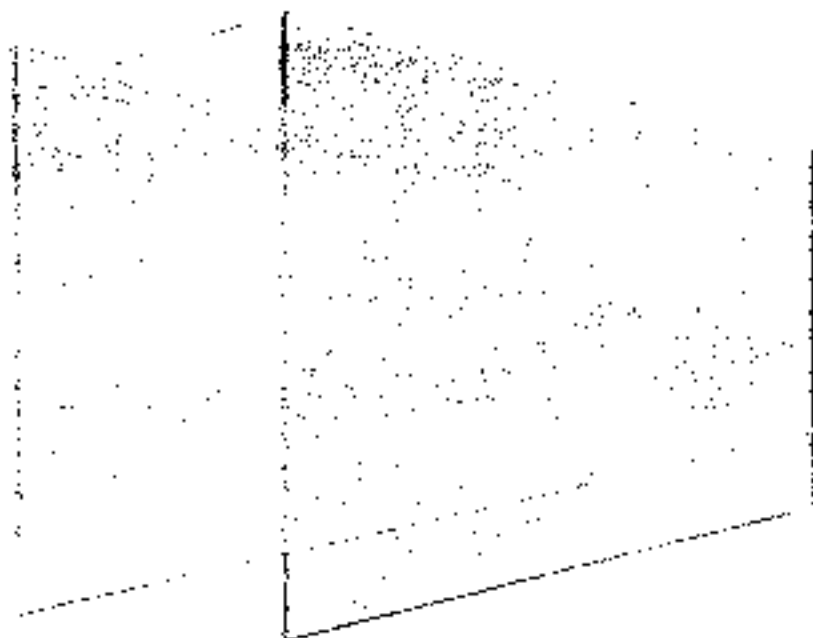
PROF. RENEE CARRANZA GONZALEZ
ELABORO

**COLEGIO DE ESTUDIOS CIENTIFICOS Y TECNOLOGICOS DEL
ESTADO DE ZACATECAS**

INFORMACIÓN ANEXOS

ESTADOS FINANCIEROS

MES DE DICIEMBRE Y CIERRE DEL EJERCICIO 2014



COLEGIO DE ESTUDIOS CIENTÍFICOS Y TECNOLÓGICOS DEL ESTADO DE YAGAJÓN

Instituciones de Educación Media

Del 1 de enero al 31 de diciembre de 2014

Concepto	Estado	Devengado	Pagado
I. Ingresos presupuestales (101-1)	187,157,055.44	315,141,000.00	315,141,000.00
1. Ingresos al Cobro de la Unidad Ejecutora ¹			
2. Ingresos del Sector Financiero	183,137,055.43	215,141,000.00	215,141,000.00
II. Egresos presupuestales (102-1-4)	183,137,055.43	244,713,350.44	219,440,721.77
3. Egresos del Fomento de las Actividades ²			
4. Egresos de Sector Financiero ³	183,137,055.43	244,713,350.44	219,440,721.77
V. Balance Presupuestario (Reserva o Déficit) (101-1-1)		29,374,451.78	3,526,643.53

Concepto	Estados	Devengado	Pagado
VI. Balance por Ejercicio (Reserva o Déficit)		29,374,451.78	3,526,643.53
IV. Ingresos, Comisiones y Gastos de la Deuda			
V. Deudas Financieras (Reserva o Déficit) (00-11-01)			

Concepto	Estados	Devengado	Pagado
A. Financiamiento			
B. Amortización de la Deuda			
C. Endeudamiento o Depreciación (C + A + B)			

- Los ingresos que se acreditan con los egresos presupuestales se reportan en cada trimestre por los ejes de los estados financieros del Sistema de la Fideicomiso correspondiente a los meses de febrero, agosto, octubre y diciembre.
- Los egresos que se reportan con los egresos presupuestales se reportan en cada trimestre por el sistema de información. Los egresos del Sistema de la Unidad Ejecutora correspondientes a febrero, agosto, octubre y diciembre se reportan en los estados financieros.
- Los egresos de deuda se reportan en los estados financieros, para egresos se reportan en el estado de resultados.

El Jefe del área de la Unidad Ejecutora declara que los Estados Financieros y los Estados de Resultados presentados son verídicos y completos, así como que el Estado de la

SECRETARÍA DE EDUCACIÓN
L. C. CLARA GRIFFOLAN LUEVANO COLAZO
JEFE DEL DEPARTAMENTO DE FINANCIEROS

SECRETARÍA DE EDUCACIÓN
L. C. CLAUDIA CECILIA GARCÍA ETCHEBERRY
DIRECTORA ADMINISTRATIVA DEL CECYTEZ

SECRETARÍA DE EDUCACIÓN
RODRIGO RAMÍREZ DOMÍNGUEZ
DIRECTOR GENERAL DEL CECYTEZ

Revolución de Bienes Muebles que Componen el Patrimonio
Cuenta P. M. 2014

(Párrafo)

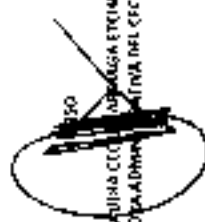
COLEGIO DE ESTUDIOS CIENTÍFICOS Y TECNOLÓGICOS DEL ESTADO DE ZACATECAS


Del 1º de Enero

Categoría		Descripción del Bien Mueble		Valor en pesos	
141 000000	MAQUINARIA Y EQUIPO DE TRANSMISIÓN			20,458,816.72	
124 200000	MOBILIARIO Y EQUIPO EDUCACIONAL			847,063.28	
124 300000	COMPUTACIONAL Y PERIFERIALES			3,391,822.95	
124 400000	EQUIPO DE TRANSMISIÓN			2,461,214.48	
				2	
				3	
				4	
				5	
				6	

Del: gobierno de dicho estado de Zacatecas, los días 11 de febrero y 19 de marzo de 2014, por el suscrito, como conductor y responsable del patrimonio.


V. C. CLAYTON VICTOR A. TINAJAS ALTAS
SECRETARÍA DE ADMINISTRACIÓN



L. C. CLAUDIA CECILIA ARZAGA ECHEVARRI
DIRECCIÓN ADMINISTRATIVA DEL CECTEZ


M. R. MARÍA DEL SOCORRO RODRÍGUEZ
DIRECCIÓN GENERAL DE CECTEZ

**COLEGIO DE ESTUDIOS CIENTIFICOS Y TECNOLOGICOS DEL
ESTADO DE ZACATECAS**

ARTICULO 43

**DECRETO DE PRESUPUESTO DE EGRESOS DE LA
FEDERACION PARA EL EJERCICIO FISCAL 2014**



DESTINO DE LOS RECURSOS FEDERALES QUE RECIBEN UNIVERSIDADES E INSTITUCIONES DE EDUCACIÓN MEDIA SUPERIOR Y SUPERIOR

En términos del artículo 43, fracción V del Decreto de Presupuesto de Egresos de la Federación para el Ejercicio Fiscal 2014

Matrícula de inicio y fin de cada ciclo escolar

Cifras acumuladas desde enero al periodo que se reporta

Fracción V

Organismos/Institución	Ciclo escolar	Inicio & Fin	Número de Alumnos	Nivel Educativo (Media Superior o superior)	Tipo de Servicio o Substancia	Ocupación-Diagrama
CECYTEZ	2014-2015	INICIO	8423	MEDIA SUPERIOR	CECYTEZ-EMSA0	8423*

DESTINO DE LOS RECURSOS FEDERALES QUE RECIBEN UNIVERSIDADES E INSTITUCIONES DE EDUCACIÓN MEDIA SUPERIOR Y SUPERIOR

En términos del artículo 43, fracción I del Decreto de Presupuesto de Egresos de la Federación para el Ejercicio Fiscal 2014

Programas y cumplimiento de metas

Cifras acumuladas desde octubre al periodo que se reporta

Fracción I

Organismo / Institución	Programa	Gasto Ejercido (Millones de pesos)			Metas alcanzadas al periodo Octubre - Diciembre
		Oct	oct-nov	oct-dic	
Colegio de Bachilleres del Estado de Durango	Programa de Inglés	\$ 1,696,253.69	\$ 2,365,282.21	\$ 2,739,823.42	Se trabajo con 180 docentes de las cinco regiones del programa de inglés para analizar los resultados del semestre y generar estrategias oportunas para el próximo semestre.
Colegio de Bachilleres del Estado de Durango	Consejo Académico 2014-B	\$ 6,000.84	\$ 14,174.20	\$ 21,626.20	Trabajar con 55 docentes del subsistema en reuniones de trabajo colegiado conjuntamente con las Jefaturas de Materia en 3 reuniones (Octubre, Noviembre y Diciembre), analizando las experiencias particulares de los miembros, generando estrategias para elevar los resultados académicos en todo el subsistema tomando en cuenta los diferentes contextos.
Colegio de Bachilleres del Estado de Durango	Capacitación de Personal	216,194.00	314,978.19	408,545.99	En este periodo se capacitó a 523 personas
Colegio de Bachilleres del Estado de Durango	Exámenes semestrales institucionales, periodo 2014-B		367,905.60	389,405.60	La aplicación a 16570 alumnos y rankiados según su nivel de aprovechamiento
Colegio de Bachilleres del Estado de Durango	Evaluación Test Diagnóstico Enlace	58,798.08		233,199.53	La aplicación a 4,311 alumnos
Colegio de Bachilleres del Estado de Durango	Bachillerato Nocturno	276,763.63	918,681.62	2,070,282.67	615 alumnos obtuvieron su acreditación al siguiente cuatrimestre 2o, 4o y 6o
Colegio de Bachilleres del Estado de Durango	Bachillerato Semiescolarizado			53,433.62	Se logró obtener 220 libros para los alumnos de bachillerato semiescolarizado paraindigenas, así como brindar el servicio de bibliotecas para fomentar en los alumnos la consulta libros y fotocopiado
Colegio de Bachilleres del Estado de Durango	Atención a la Demanda (Gasto Corriente)	1,186,969.59	31,271,126.25	47,029,033.06	
Colegio de Bachilleres del Estado de Durango	Atención a la Demanda (Servicios Personales)	28,022,467.62	31,998,314.52	108,630,302.60	
Total		31,463,447.45	67,250,462.59	161,575,652.69	

DESTINO DE LOS RECURSOS FEDERALES QUE RECIBEN UNIVERSIDADES E INSTITUCIONES DE EDUCACIÓN MEDIA SUPERIOR Y SUPERIOR.
 En términos del artículo 42 fracción I, L, E y V del Decreto de Presupuesto de Egresos de la Federación para el Ejercicio Fiscal 2018.
 Costo de nómina del personal docente, no docente, administrativo y manual.
 Cifras acumuladas desde Octubre al período que se reporta.

Fracción B

Institución / Institución	Categoría	Tipo de personal (1)	Ejecución de la Cuenta									Costo total de la cuenta (Peso)			
			Ejecución hasta (período)			Número de plazas			Responsabilidad administrativa	Observación	OCTUBRE	NOVIEMBRE	DICIEMBRE	OCTUBRE	
			OCTUBRE	NOVIEMBRE	DICIEMBRE	OCTUBRE	NOV	DICIEMBRE							
COLEGIO BACHILLERES DEL ESTADO DE DURANGO	DOCENTE	DOCENTE	14,323,899.96	15,876,732.50	45,386,458.26	462	462	462	SECRETARIA	SECRETARÍA DE EDUCACIÓN PÚBLICA	94,728,996.22	11,842,454.32	36,212,895.02	142,784,345.56	
COLEGIO BACHILLERES DEL ESTADO DE DURANGO	NO DOCENTE	NO DOCENTE	3,288,224.20	3,288,224.00	11,688,388.80	354	354	354	SECRETARIA	SECRETARÍA DE EDUCACIÓN PÚBLICA	3,887,458.17	4,282,888.87	16,188,227.27	24,358,574.31	
COLEGIO BACHILLERES DEL ESTADO DE DURANGO	ADMINISTRATIVO Y MANUALES	ADMINISTRATIVO Y MANUALES	2,737,522.26	1,922,242.00	27,761,878.96	462	361	361	OPERATIVO-CONTRATADO	DIRECCIÓN GENERAL DE PLANTALES	8,897,328.33	8,842,028.81	32,387,122.28	30,126,479.42	
		TOTAL	20,349,646.42	21,087,200.50	84,836,725.02						117,513,782.72	25,967,371.00	84,788,244.57	248,269,398.29	

(1) Tipo de personal: docente, no docente, administrativo y manual.

DESTINO DE LOS RECURSOS FEDERALES QUE RECIBEN UNIVERSIDADES E INSTITUCIONES DE EDUCACIÓN MEDIA SUPERIOR Y SUPERIOR

En términos del artículo 43 fracción I, II, III y V del Decreto de Presupuesto de Egresos de la Federación para el Ejercicio Fiscal 2014

Información sobre matrícula

Cifras acumuladas desde Octubre al periodo que se reporta

Fracción V

Universidad / Institución	Ciclo escolar	Inicio o Fin	Número de Alumnos	Nivel Educativo (Media Superior o Superior)	Tipo de Servicio o Subsistema	octubre diciembre 2014
COLEGIO DE BACHILLERES DEL ESTADO DE DURANGO	2014-2015	INICIO	25631	MEDIA SUPERIOR	BACHILLERATO GENERAL	25382

Colegio de Bachilleres del Estado de Durango

BALANCE GENERAL AL 31 DE OCTUBRE DE 2014

ACTIVO		PASIVO	
<u>I. CIRCULANTE</u>		<u>A CORTO PLAZO</u>	
CAJA	216,500.00	ACREEDORES DIVERSOS	\$ 4,344,840.45
BANCOS	68,078,385.29	IMPUESTOS Y CUOTAS POR PAGAR	13,560,717.44
SUELDOS DEV. POR APLICAR	104,500.00	CUENTAS POR PAGAR	<u>2,184,298.83</u>
DEUDORES DIVERSOS	1,095,696.25	TOTAL A CORTO PLAZO	\$ 20,089,826.72
SUBSIDIO AL EMPLEO	54,075.56		
GASTOS A COMPROBAR	<u>451,551.69</u>		
TOTAL CIRCULANTE	\$ 70,005,708.79	SUMA DEL PASIVO	\$ 20,089,826.72
 <u>II. NO CIRCULANTES</u>		 <u>PATRIMONIO</u>	
ACTIVOS FIJOS		PATRIMONIO	
MOBILIARIO Y EQUIPO DE ADMINIS.	\$ 101,479.75	PAT. REST. PERMANENTEMENTE	427,604,757.30
TERRENOS	52,656,549.41	PAT. REST. TEMPORALMENTE	- 34,433,588.70
INMUEBLES	228,496,019.39	PAT. NO RESTRINGIDO	<u>86,075,905.01</u>
MOBILIARIO Y EQUIPO DE AULAS	12,803,700.39	TOTAL PATRIMONIO	\$ 479,247,073.61
EQUIPO DE TRANSPORTE	7,231,379.80		
MOB. Y EQUIPO DE LABORATORIO	14,182,396.78		
MOB. Y EQUIPO DE CÓMPUTO	44,070,515.35		
MOB. Y EQUIPO DE OFICINA	14,037,893.19		
MOB. Y EQUIPO DE TALLERES	5,222,484.84		
BIENES ARTÍSTICOS Y CULTURALES	3,243,107.13		
EQUIPO DE TELECOMUNICACIÓN	497,533.30		
CONSTRUCCIONES EN PROCESO	4,695,617.13		
PROGRAMA COMPLEMENTARIO DE EC	629,430.09		
COCED PROGRAMA DE OBRAS	3,189,515.52		
INFEEED PROGRAMA DE OBRAS 2008	7,565,307.49		
INFEEED PROGRAMA DE OBRAS 2009	6,855,193.48		
INFEEED PROGRAMA DE OBRA 2010	956,137.26		
INFEEED PROGRAMA DE OBRA 2011	12,019,519.56		
INFEEED PROGRAMA DE OBRA 2012	<u>9,150,977.77</u>		
TOTAL FIJO	\$ 427,604,757.63	SUMA DEL PATRIMONIO	\$ 479,247,073.61
 OTROS ACTIVOS			
DEPÓSITOS EN GARANTÍA	\$ 92,874.00		
CARGOS DIFERIDOS	43,684.65		
PAGOS ANTICIPADOS	<u>1,594,875.28</u>		
TOTAL OTROS ACTIVOS	\$ 1,731,433.91		
TOTAL NO CIRCULANTES	\$ 429,336,191.54		
SUMA EL ACTIVO	\$ 499,336,900.33	SUMA DEL PASIVO Y PATRIMONIO	\$ 499,336,900.33

C.P. BEATRIZ BLANDINA VENEGAS RIVERA
DIRECTORA ADMINISTRATIVA

C.P. JESÚS MANUEL CABRALES SILVA
DIRECTOR GENERAL

Colegio de Bachilleres del Estado de Durango


Estado de Ingresos y Egresos del 01/10/2014 al 31/10/2014


	Periodo	Acumulado
Ingresos		
SUBSIDIO GOBIERNO FEDERAL	\$ 49,593,187.67	\$ 259,089,226.08
SUBSIDIO GOBIERNO DEL ESTADO	12,400,000.00	119,857,500.00
INGRESOS EJERCICIOS FISCALES ANTERIORES	- 14,000.00	4,687,514.65
INGRESOS FONDO AUTOGESTIÓN DIRECTIVA	86,340.00	169,640.00
OTRAS APORTACIONES		
INSCRIPCIONES	-	7,309,738.00
EXÁMENES DE RECUPERACIÓN	-	640,109.00
CREDENCIALES	-	46,220.00
OTROS	1,028,586.55	22,505,764.28
CERTIFICADOS	-	14,200.00
DICTÁMENES Y REVALIDACIONES	-	40,530.00
CÓNSTANCIAS	-	35,130.00
CERTIFICADOS FINALES	-	23,490.00
CUOTA DE INTERNET	204.00	1,236.00
APORTACIONES EXTRAORDINARIAS	-	168,995.00
CAFETERÍA	73,617.56	394,247.27
FOTOCOPIADO	20,237.50	143,827.70
FONDO DE SINIESTROS PARA ALUMNOS	-	227,341.00
INGRESOS POR ESTÍMULOS FISCALES	818,154.00	8,090,422.00
CUADERNILLO ENLACE	-	202,856.00
CUADERNILLO PROPEDEÚTICO	-	10,111.00
RECUPERACIÓN PAQUETE DE LIBROS	-	3,410,496.20
RECUPERACIÓN VENTA DE MANUALES	-	3,169.00
CUADERNILLO DE QUÍMICA	-	8,550.00
CUADERNILLO DE BIOLOGÍA	-	7,168.00
Total OTRAS APORTACIONES	\$ 1,940,799.61	\$ 43,283,600.45
Total Ingresos	\$ 64,006,327.28	\$ 427,087,481.18
Egresos		
SERVICIOS PERSONALES		
SERVICIOS PERSONALES ADMIVOS	\$ 8,035,426.30	\$ 78,264,189.36
PRESTACIONES ADMINISTRATIVAS	602,064.59	5,839,497.13
SUELDOS DOCENCIA	9,382,946.84	86,579,287.99
PRESTACIONES DOCENCIA	292,486.37	2,689,852.91
SER. PERS. ASIMILADOS A SALARIOS	1,340,826.73	1,463,943.46
ESTÍMULOS AL PERSONAL DOCENTE	464,301.00	4,382,495.45
ESTÍMULO A LA LABOR PARAESCOLAR	-	294,999.85
REMUNERACIONES ADICIONALES	7,244,687.91	69,064,842.08
PAGOS DE SEGURIDAD SOCIAL		
CUOTAS AL I.S.S.S.T.E.	489,403.27	16,301,171.89
APORT. SISTEMA DE AHORRO RETIRO	-	2,798,038.18
APORTACIÓN SEGURO DE VIDA	170,324.61	1,600,151.18
CUOTA PARA LA VIVIENDA	-	6,001,715.16
Total PAGOS DE SEGURIDAD SOCIAL	\$ 659,727.88	\$ 28,701,076.41
Total SERVICIOS PERSONALES	\$ 28,022,467.62	\$ 295,260,184.64

Colegio de Bachilleres del Estado de Durango

Estado de Ingresos y Egresos del 01/10/2014 al 31/10/2014

	Periodo	Acumulado
MATERIAL DE ADMINISTRACIÓN	\$ 33,959.05	\$ 14,955,932.08
UTENSILIOS	118,212.43	991,451.11
MAT.PRIMAS Y MAT. DE PRODUCCIÓN	73,759.91	503,239.99
MAT. Y ARTÍCULOS DE CONSTRUCCIÓN	231,314.09	2,961,167.48
PROD. QUÍMICOS FARMACIA Y LAB.	673.45	616,185.99
COMBUSTIBLES	253,882.88	2,417,087.72
VESTUARIO Y ART. DEPORTIVOS	415,969.70	2,069,688.98
Total MATERIALES Y SUMINISTROS	\$ 1,127,771.51	\$ 24,514,753.35
SERVICIOS BÁSICOS	\$ 540,540.91	\$ 4,457,939.93
SERVICIO DE ARRENDAMIENTO	89,779.71	1,126,091.52
SERVICIO ASESOS.EST. E INVEST.	298,950.24	1,720,640.91
SERVICIO COMERCIAL Y BANCARIO	233,540.91	1,459,479.15
SERV.DE MTTO.CONSERV. E INST.	199,357.82	1,591,796.92
SERVICIO DE DIFUSIÓN E INF.	373,660.43	5,475,219.06
SERVICIO DE TRASLADO DE INST.	248,596.57	2,454,232.07
SERVICIOS OFICIALES	9,480.82	29,124.81
SERVICIOS DIVERSOS	166,371.42	1,185,638.21
Total SERVICIOS GENERALES	\$ 2,160,278.83	\$ 19,600,162.58
TRANSFERENCIAS		
Total TRANSFERENCIAS	\$ -	\$ -
BIENES MUEBLES E INMUEBLES		
MOBILIARIO Y EQ. DE ADMINISTRACIÓN	\$ 140,736.30	\$ 370,916.65
MAQUINARIA Y EQUIPO	3,468.40	410,671.13
HERRAMIENTAS Y REFACCIONES	7,251.74	82,442.78
EQUIPO DE AULAS	1,473.05	684,848.94
Total BIENES MUEBLES E INMUEBLES	\$ 152,929.49	\$ 1,548,879.50
ADEFAS	\$ 395.00	\$ 187,596.10
Total ADEFAS	\$ 395.00	\$ 187,596.10
Total Egresos	\$ 31,463,842.45	\$ 341,011,576.17
Superávit (o Déficit) del Ejercicio	\$ 32,542,484.83	\$ 86,075,905.01


C.P. BEATRIZ BLANDINA VENEGAS RIVERA
DIRECTORA ADMINISTRATIVA


C.P. JESÚS MANUEL CABRALES SILVA
DIRECTOR GENERAL

COLEGIO DE BACHILLERES DEL ESTADO DE DURANGO
Origen y Aplicación de Recursos
del 1° al 31 de octubre de 2014

	Origen	Aplicación
Resultado del período	\$ 32,542,484.83	
ACTIVO		
BANCOS		\$ 25,099,768.40
SUELDOS DEV. POR APLICAR EN NOMINA		11,000.00
DEUDORES DIVERSOS		425,377.01
SUBSIDIO PARA EL EMPLEO		29,393.77
GASTOS A COMPROBAR	\$ 1,305.07	
MOBILIARIO Y EQUIPO DE AULAS		1,473.05
MOBILIARIO Y EQUIPO DE LABORATORIO		3,468.40
MOBILIARIO Y EQUIPO DE OFICINA		76,301.20
MOBILIARIO Y EQUIPO DE TALLERES		7,251.74
BIENES ARTISTICOS Y CULTURALES		64,435.10
CARGOS DIFERIDOS	14,045.85	
PAGOS ANTICIPADOS		1,438,150.39
CAMBIO EN ACTIVO	\$ 15,350.92	\$ 27,156,619.06
PASIVO		
ACREEDORES DIVERSOS	\$ 15,307.49	
IMPUESTOS Y CUOTAS POR PAGAR		\$ 324,519.81
CUENTAS POR PAGAR		5,244,933.86
CAMBIO EN PASIVO	\$ 15,307.49	\$ 5,569,453.67
CAPITAL		
PATRIMONIO POR ACTIVOS FIJOS	\$ 152,929.49	
CAMBIO EN CAPITAL	\$ 152,929.49	\$ -
TOTAL	\$ 32,726,072.73	\$ 32,726,072.73


C.P. BEATRIZ BLANDINA VENEGAS RIVERA
DIRECTORA ADMINISTRATIVA


C.P. JESÚS MANUEL CABRALES SILVA
DIRECTOR GENERAL

Colegio de Bachilleres del Estado de Durango
BALANCE GENERAL AL 30 DE NOVIEMBRE DE 2014

ACTIVO		PASIVO	
<u>I. CIRCULANTE</u>		<u>A CORTO PLAZO</u>	
CAJA	216,500.00	ACREEDORES DIVERSOS	\$ 4,328,562.72
BANCOS	76,954,555.04	IMPUESTOS Y CUOTAS POR PAGAR	13,267,979.22
SUELDOS DEV. POR APLICAR	136,764.56	CUENTAS POR PAGAR	<u>5,231,079.98</u>
DEUDORES DIVERSOS	1,130,525.74	TOTAL A CORTO PLAZO	\$ 22,827,621.92
SUBSIDIO AL EMPLEO	34,584.29		
GASTOS A COMPROBAR	<u>439,667.86</u>		
TOTAL CIRCULANTE	\$ 78,912,797.49	SUMA DEL PASIVO	\$ 22,827,621.92
 <u>II. NO CIRCULANTES</u>		 <u>PATRIMONIO</u>	
<u>ACTIVOS FIJOS</u>		<u>PATRIMONIO</u>	
MOBILIARIO Y EQUIPO DE ADMINIS.	\$ 101,479.75	PAT. REST. PERMANENTEMENTE	453,754,269.77
TERRENOS	52,056,549.41	PAT. REST. TEMPORALMENTE	- 34,433,568.70
INMUEBLES	228,496,019.39	PAT. NO RESTRINGIDO	<u>91,724,355.59</u>
MOBILIARIO Y EQUIPO DE AULAS	12,803,700.39	TOTAL PATRIMONIO	\$ 511,045,036.66
EQUIPO DE TRANSPORTE	7,231,379.80		
MOB. Y EQUIPO DE LABORATORIO	14,212,349.60		
MOB. Y EQUIPO DE CÓMPUTO	44,070,515.35		
MOB. Y EQUIPO DE OFICINA	14,055,303.19		
MOB. Y EQUIPO DE TALLERES	5,386,578.12		
BIENES ARTÍSTICOS Y CULTURALES	3,251,109.22		
EQUIPO DE TELECOMUNICACIÓN	497,533.30		
CONSTRUCCIONES EN PROCESO	7,406,235.21		
PROGRAMA COMPLEMENTARIO DE EC	2,938,475.13		
COCED PROGRAMA DE OBRAS	3,189,515.52		
INIFED PROGRAMA DE OBRAS 2008	7,565,307.49		
INIFED PROGRAMA DE OBRAS 2009	6,855,193.48		
INIFED PROGRAMA DE OBRA 2010	956,137.26		
INIFED PROGRAMA DE OBRA 2011	12,019,519.56		
INIFED PROGRAMA DE OBRA 2012	9,150,977.77		
INIFED PROGRAMA DE OBRA 2014	<u>20,910,391.16</u>		
TOTAL FIJO	\$ 453,754,270.10	SUMA DEL PATRIMONIO	\$ 511,045,036.66
 <u>OTROS ACTIVOS</u>			
DEPÓSITOS EN GARANTÍA	\$ 92,874.00		
CARGOS DIFERIDOS	38,390.12		
PAGOS ANTICIPADOS	<u>1,074,326.87</u>		
TOTAL OTROS ACTIVOS	\$ 1,205,590.99		
TOTAL NO CIRCULANTES	\$ 454,959,861.09		
SUMA EL ACTIVO	\$ 533,872,658.58	SUMA DEL PASIVO Y PATRIMONIO	\$ 533,872,658.58

C.P. BEATRIZ BLANDINA VENEGAS RIVERA
DIRECTORA ADMINISTRATIVA

C.P. JESÚS MANUEL CABRALES SILVA
DIRECTOR GENERAL

Colegio de Bachilleres del Estado de Durango

Estado de Ingresos y Egresos del 01/11/2014 al 30/11/2014

	Periodo	Acumulado
Ingresos		
SUBSIDIO GOBIERNO FEDERAL	\$ 55,574,695.82	\$ 314,663,921.90
SUBSIDIO GOBIERNO DEL ESTADO	11,400,000.00	131,257,500.00
INGRESOS EJERCICIOS FISCALES ANTERIORES	- 504,538.00	4,182,976.65
INGRESOS FONDO AUTOGESTIÓN DIRECTIVA	2,279,420.00	2,449,060.00
OTRAS APORTACIONES		
INSCRIPCIONES	- 690.00	7,309,048.00
EXÁMENES DE RECUPERACIÓN	-	640,109.00
CREDENCIALES	-	46,220.00
OTROS	517,960.12	23,023,724.40
CERTIFICADOS	-	14,200.00
DICTÁMENES Y REVALIDACIONES	-	40,530.00
CONSTANCIAS	-	35,130.00
CERTIFICADOS FINALES	-	23,490.00
CUOTA DE INTERNET	318.00	1,554.00
APORTACIONES EXTRAORDINARIAS	-	168,995.00
CAFETERÍA	46,890.00	441,137.27
FOTOCOPIADO	13,179.40	157,007.10
FONDO DE SINIESTROS PARA ALUMNOS	-	227,341.00
INGRESOS POR ESTÍMULOS FISCALES	466,472.00	8,556,894.00
CUADERNILLO ENLACE	-	202,866.00
CUADERNILLO PROPEDÉUTICO	-	10,111.00
RECUPERACIÓN PAQUETE DE LIBROS	-	3,410,496.20
RECUPERACIÓN VENTA DE MANUALES	-	3,169.00
CUADERNILLO DE QUÍMICA	-	8,550.00
CUADERNILLO DE BIOLOGÍA	-	7,168.00
Total OTRAS APORTACIONES	\$ 1,044,129.52	\$ 44,327,729.97
Total Ingresos	\$ 69,793,707.34	\$ 496,881,188.52
Egresos		
SERVICIOS PERSONALES		
SERVICIOS PERSONALES ADMIVOS	\$ 8,019,105.71	\$ 86,283,295.07
PRESTACIONES ADMINISTRATIVAS	598,929.97	6,438,427.10
SUELDOS DOCENCIA	9,188,695.89	95,767,983.88
PRESTACIONES DOCENCIA	281,612.33	2,971,465.24
SER. PERS. ASIMILADOS A SALARIOS	538,504.44	2,002,447.90
ESTÍMULOS AL PERSONAL DOCENTE	468,740.55	4,831,236.00
ESTÍMULO A LA LABOR PARAESCOLAR	157,052.70	452,052.55
REMUNERACIONES ADICIONALES	6,839,690.88	95,904,532.96
PAGOS DE SEGURIDAD SOCIAL		
CUOTAS AL I.S.S.S.T.E.	3,482,842.51	19,784,014.40
APORT. SISTEMA DE AHORRO RETIRO	717,000.49	3,515,038.67
APORTACIÓN SEGURO DE VIDA	166,128.07	1,766,279.25
CUOTA PARA LA VIVIENDA	1,540,010.98	7,541,726.14
Total PAGOS DE SEGURIDAD SOCIAL	\$ 5,905,982.05	\$ 32,607,058.46
Total SERVICIOS PERSONALES	\$ 31,998,314.52	\$ 327,258,499.16

Colegio de Bachilleres del Estado de Durango

Estado de Ingresos y Egresos del 01/11/2014 al 30/11/2014

	Periodo	Acumulado
MATERIAL DE ADMINISTRACIÓN	\$ 1,019,877.98	\$ 15,975,810.06
UTENSILIOS	127,388.83	1,118,839.94
MAT.PRIMAS Y MAT. DE PRODUCCIÓN	89,120.48	592,360.47
MAT. Y ARTÍCULOS DE CONSTRUCCIÓN	837,619.27	3,798,786.75
PROD. QUÍMICOS FARMACIA Y LAB.	7,856.50	624,042.49
COMBUSTIBLES	340,267.25	2,757,354.97
VESTUARIO Y ART. DEPORTIVOS	950,985.22	3,020,674.20
Total MATERIALES Y SUMINISTROS	\$ 3,373,115.53	\$ 27,887,868.88
SERVICIOS BÁSICOS	\$ 575,249.56	\$ 4,868,942.26
SERVICIO DE ARRENDAMIENTO	127,052.89	1,253,144.41
SERVICIO ASESOS.EST. E INVEST.	252,057.30	1,972,698.21
SERVICIO COMERCIAL Y BANCARIO	182,628.04	1,642,107.19
SERV.DE MTTO.CONSERV. E INST.	270,865.68	1,862,662.60
SERVICIO DE DIFUSIÓN E INF.	597,313.84	6,236,780.13
SERVICIO DE TRASLADO DE INST.	227,162.80	2,681,394.87
SERVICIOS OFICIALES	-	29,124.81
SERVICIOS DIVERSOS	56,210.13	1,241,848.34
Total SERVICIOS GENERALES	\$ 2,288,540.24	\$ 21,788,702.82
TRANSFERENCIAS		
Total TRANSFERENCIAS	\$ -	\$ -
BIENES MUEBLES E INMUEBLES		
MOBILIARIO Y EQ. DE ADMINISTRACIÓN	\$ 25,412.09	\$ 396,328.74
MAQUINARIA Y EQUIPO	2,338,997.86	2,749,668.99
HERRAMIENTAS Y REFACCIONES	164,093.28	246,536.06
EQUIPO DE AULAS	-	684,848.94
BIENES INMUEBLES	23,621,009.24	23,621,009.24
Total BIENES MUEBLES E INMUEBLES	\$ 26,149,512.47	\$ 27,698,391.97
ADEFAS	\$ 335,774.00	\$ 523,370.10
Total ADEFAS	\$ 335,774.00	\$ 523,370.10
Total Egresos	\$ 64,145,256.76	\$ 405,156,832.93
Superávit (o Déficit) del Ejercicio	\$ 5,648,450.98	\$ 91,724,355.59

C.P. BEATRIZ BLANDINA VENEGAS RIVERA
DIRECTORA ADMINISTRATIVA

C.P. JESÚS MANUEL CABRALES SILVA
DIRECTOR GENERAL

COLEGIO DE BACHILLERES DEL ESTADO DE DURANGO
 Origen y Aplicación de Recursos
 del 1° al 30 de noviembre de 2014

	Origen	Aplicación
Resultado del periodo	\$ 5,648,450.58	
ACTIVO		
BANCOS		\$ 8,876,169.75
SUELDOS DEV. POR APLICAR EN NOMINA		32,264.56
DEUDORES DIVERSOS		34,829.49
SUBSIDIO PARA EL EMPLEO	\$ 19,491.27	
GASTOS A COMPROBAR	11,683.83	
MOBILIARIO Y EQUIPO DE LABORATORIO		29,952.82
MOBILIARIO Y EQUIPO DE OFICINA		17,410.00
MOBILIARIO Y EQUIPO DE TALLERES		164,093.28
BIENES ARTISTICOS Y CULTURALES		8,002.09
CONSTRUCCIONES O INFRAESTRUCTURAS EN PROCESO		2,710,618.08
Programa de Equipamiento Complementario		2,309,045.04
INIFEED Programa de Obra 2014		20,910,391.16
CARGOS DIFERIDOS	5,294.53	
PAGOS ANTICIPADOS	520,548.39	
CAMBIO EN ACTIVO	\$ 557,018.02	\$ 35,092,776.27
PASIVO		
ACREEDORES DIVERSOS		\$ 16,277.73
IMPUESTOS Y CUOTAS POR PAGAR		292,738.22
CUENTAS POR PAGAR	\$ 3,046,811.15	
CAMBIO EN PASIVO	\$ 3,046,811.15	\$ 309,015.95
CAPITAL		
PATRIMONIO POR ACTIVOS FIJOS	\$ 26,149,512.47	
CAMBIO EN CAPITAL	\$ 26,149,512.47	\$ -
TOTAL	\$ 35,401,792.22	\$ 35,401,792.22


 C.P. BEATRIZ BLANDINA VENEGAS RIVERA
 DIRECTORA ADMINISTRATIVA


 C.P. JESÚS MANUEL CABRALES SILVA
 DIRECTOR GENERAL

Colegio de Bachilleres del Estado de Durango
BALANCE GENERAL AL 31 DE DICIEMBRE DE 2014

ACTIVO		PASIVO	
<u>I. CIRCULANTE</u>		<u>A CORTO PLAZO</u>	
CAJA	12,113.04	ACREEDORES DIVERSOS	\$ 15,244,179.59
BANCOS	4,271,557.78	IMPUESTOS Y CUOTAS POR PAGAR	27,105,922.89
SUELDOS DEV. POR APLICAR	3,000.00	CUENTAS POR PAGAR	<u>19,863,194.82</u>
DEUDORES DIVERSOS	21,917,910.87	TOTAL A CORTO PLAZO	\$ 62,013,297.30
SUBSIDIO AL EMPLEO	43,277.96		
GASTOS A COMPROBAR	<u>9,242.17</u>		
TOTAL CIRCULANTE	\$ 26,257,101.82	SUMA DEL PASIVO	\$ 62,013,297.30
<u>II. NO CIRCULANTES</u>			
<u>ACTIVOS FIJOS</u>		<u>PATRIMONIO</u>	
MOBILIARIO Y EQUIPO DE ADMINIS.	\$ 101,479.75	<u>PATRIMONIO</u>	
TERRENOS	52,816,589.41	PAT. REST. PERMANENTEMENTE	462,881,921.20
INMUEBLES	228,496,019.39	PAT. REST. TEMPORALMENTE	- 34,433,588.70
MOBILIARIO Y EQUIPO DE AULAS	13,541,297.19	PAT. NO RESTRINGIDO	<u>- 1,097,938.74</u>
EQUIPO DE TRANSPORTE	7,231,379.80	TOTAL PATRIMONIO	\$ 427,350,393.76
MOB. Y EQUIPO DE LABORATORIO	14,246,984.30		
MOB. Y EQUIPO DE CÓMPUTO	44,315,312.26		
MOB. Y EQUIPO DE OFICINA	14,209,888.99		
MOB. Y EQUIPO DE TALLERES	6,721,719.14		
BIENES ARTÍSTICOS Y CULTURALES	3,262,065.42		
EQUIPO DE TELECOMUNICACIÓN	497,533.30		
CONSTRUCCIONES EN PROCESO	9,056,235.21	SUMA DEL PATRIMONIO	\$ 427,350,393.76
PROGRAMA COMPLEMENTARIO DE EC	2,938,475.13		
COCED PROGRAMA DE OBRAS	3,189,515.52		
INIFED PROGRAMA DE OBRAS 2008	7,565,307.49		
INIFED PROGRAMA DE OBRAS 2009	6,855,193.48		
INIFED PROGRAMA DE OBRA 2010	956,137.26		
INIFED PROGRAMA DE OBRA 2011	12,019,519.56		
INIFED PROGRAMA DE OBRA 2012	9,150,977.77		
INIFED PROGRAMA DE OBRA 2014	<u>25,710,391.16</u>		
TOTAL FIJO	\$ 462,881,921.53		
<u>OTROS ACTIVOS</u>			
DEPÓSITOS EN GARANTÍA	\$ 92,874.00		
CARGOS DIFERIDOS	33,095.58		
PAGOS ANTICIPADOS	<u>98,695.13</u>		
TOTAL OTROS ACTIVOS	\$ 224,664.71		
TOTAL NO CIRCULANTES	\$ 463,106,586.24		
SUMA EL ACTIVO	\$ 489,363,691.06	SUMA DEL PASIVO Y PATRIMONIO	\$ 489,363,691.06

C.P. BEATRIZ BLANDINA VENEGAS RIVERA
DIRECTORA ADMINISTRATIVA

C.P. JESÚS MANUEL CABRALES SILVA
DIRECTOR GENERAL

Colegio de Bachilleres del Estado de Durango


Estado de Ingresos y Egresos del 01/12/2014 al 31/12/2014

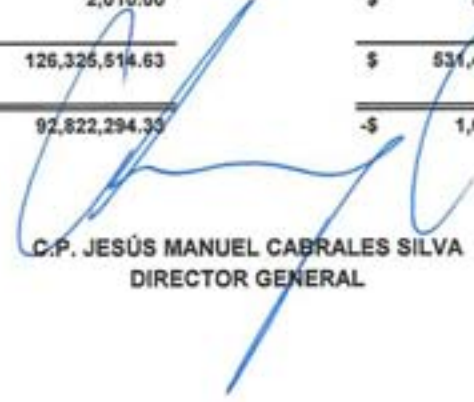
	Periodo	Acumulado
Ingresos		
SUBSIDIO GOBIERNO FEDERAL	\$ 18,340,783.48	\$ 333,004,705.38
SUBSIDIO GOBIERNO DEL ESTADO	8,833,473.92	140,090,973.92
INGRESOS EJERCICIOS FISCALES ANTERIORES	-	4,182,976.65
INGRESOS FONDO AUTOGESTIÓN DIRECTIVA	134,700.00	2,583,760.00
OTRAS APORTACIONES		
INSCRIPCIONES	-	7,309,048.00
EXÁMENES DE RECUPERACIÓN	-	640,109.00
CREDENCIALES	-	46,220.00
OTROS	669,462.90	23,693,187.30
CERTIFICADOS	-	14,200.00
DICTÁMENES Y REVALIDACIONES	-	40,530.00
CONSTANCIAS	-	35,130.00
CERTIFICADOS FINALES	-	23,490.00
CUOTA DE INTERNET	132.00	1,686.00
APORTACIONES EXTRAORDINARIAS	-	168,995.00
CAFETERÍA	25,230.00	466,367.27
FOTOCOPIADO	17,535.00	174,542.10
FONDO DE SINIESTROS PARA ALUMNOS	-	227,341.00
INGRESOS POR ESTÍMULOS FISCALES	5,481,903.00	14,038,797.00
CUADERNILLO ENLACE	-	202,856.00
CUADERNILLO PROPEDEÚTICO	-	10,111.00
RECUPERACIÓN PAQUETE DE LIBROS	-	3,410,496.20
RECUPERACIÓN VENTA DE MANUALES	-	3,169.00
CUADERNILLO DE QUÍMICA	-	8,550.00
CUADERNILLO DE BIOLOGÍA	-	7,168.00
Total OTRAS APORTACIONES	\$ 6,194,262.90	\$ 50,521,992.87
Total Ingresos	\$ 33,503,220.30	\$ 530,384,408.82
Egresos		
SERVICIOS PERSONALES		
SERVICIOS PERSONALES ADMIVOS	\$ 8,175,732.95	\$ 94,459,028.02
PRESTACIONES ADMINISTRATIVAS	599,395.88	7,037,822.98
SUELDOS DOCENCIA	8,743,807.49	104,511,791.37
PRESTACIONES DOCENCIA	267,264.20	3,238,729.44
SER. PERS. ASIMILADOS A SALARIOS	326,891.22	2,329,339.12
ESTÍMULOS AL PERSONAL DOCENTE	452,188.80	5,283,424.80
ESTÍMULO A LA LABOR PARAESCOLAR	533.45	451,519.10
REMUNERACIONES ADICIONALES	84,112,444.21	180,016,977.17
PAGOS DE SEGURIDAD SOCIAL		
CUOTAS AL I.S.S.S.T.E.	3,504,657.46	23,288,671.86
APORT. SISTEMA DE AHORRO RETIRO	726,023.54	4,241,062.21
APORTACIÓN SEGURO DE VIDA	163,304.42	1,929,583.67
CUOTA PARA LA VIVIENDA	1,559,125.89	9,100,852.03
Total PAGOS DE SEGURIDAD SOCIAL	\$ 5,953,111.31	\$ 38,560,169.77
Total SERVICIOS PERSONALES	\$ 108,630,302.61	\$ 435,888,801.77

Colegio de Bachilleres del Estado de Durango

Estado de Ingresos y Egresos del 01/12/2014 al 31/12/2014

	Periodo	Acumulado
MATERIAL DE ADMINISTRACIÓN	\$ 2,379,464.90	\$ 18,355,274.96
UTENSILIOS	141,702.43	1,260,542.37
MAT.PRIMAS Y MAT. DE PRODUCCIÓN	70,696.12	663,056.59
MAT. Y ARTÍCULOS DE CONSTRUCCIÓN	1,769,981.62	5,568,768.37
PROD. QUÍMICOS FARMACIA Y LAB.	39.00	624,081.49
COMBUSTIBLES	217,563.00	2,974,917.97
VESTUARIO Y ART. DEPORTIVOS	632,474.14	3,653,148.34
Total MATERIALES Y SUMINISTROS	\$ 5,211,921.21	\$ 33,099,790.09
SERVICIOS BÁSICOS	\$ 423,447.85	\$ 5,161,493.55
SERVICIO DE ARRENDAMIENTO	192,861.61	1,446,006.02
SERVICIO ASESOS.EST. E INVEST.	186,185.95	2,158,884.16
SERVICIO COMERCIAL Y BANCARIO	79,860.09	1,721,867.28
SERV.DE MTTO.CONSERV. E INST.	1,121,079.23	2,983,741.83
SERVICIO DE DIFUSIÓN E INF.	1,224,260.02	7,591,936.71
SERVICIO DE TRASLADO DE INST.	110,861.36	2,792,256.23
SERVICIOS OFICIALES	-	29,124.81
SERVICIOS DIVERSOS	175,213.27	1,417,061.61
Total SERVICIOS GENERALES	\$ 3,513,769.38	\$ 25,302,472.20
TRANSFERENCIAS		
Total TRANSFERENCIAS	\$ -	\$ -
BIENES MUEBLES E INMUEBLES		
MOBILIARIO Y EQ. DE ADMINISTRACIÓN	\$ 165,342.00	\$ 561,670.74
MAQUINARIA Y EQUIPO	279,431.61	3,029,100.60
HERRAMIENTAS Y REFACCIONES	1,335,141.02	1,581,677.08
EQUIPO DE AULAS	737,596.80	1,422,445.74
BIENES INMUEBLES	6,450,000.00	30,071,009.24
Total BIENES MUEBLES E INMUEBLES	\$ 8,967,511.43	\$ 36,665,903.40
ADEFAS	\$ 2,010.00	\$ 525,380.10
Total ADEFAS	\$ 2,010.00	\$ 525,380.10
Total Egresos	\$ 126,325,514.63	\$ 531,482,347.56
Superávit (o Déficit) del Ejercicio	-\$ 92,822,294.35	-\$ 1,097,938.74


C.P. BEATRIZ BLANDINA VENEGAS RIVERA
DIRECTORA ADMINISTRATIVA


C.P. JESÚS MANUEL CABRALES SILVA
DIRECTOR GENERAL

COLEGIO DE BACHILLERES DEL ESTADO DE DURANGO

Origen y Aplicación de Recursos
del 1º al 31 de diciembre de 2014

	Origen	Aplicación
Resultado del periodo		\$ 92,822,294.33
ACTIVO		
CAJA	\$ 204,386.96	
BANCOS	72,682,997.26	
SUELDOS DEV. POR APLICAR EN NOMINA	133,764.56	
DEUDORES DIVERSOS		\$ 20,787,385.13
SUBSIDIO PARA EL EMPLEO		8,693.67
GASTOS A COMPROBAR	430,625.69	
TERRENOS		160,140.00
MOBILIARIO Y EQUIPO DE AULAS		737,596.80
MOBILIARIO Y EQUIPO DE LABORATORIO		34,634.70
MOBILIARIO Y EQUIPO DE COMPUTO		244,796.91
MOBILIARIO Y EQUIPO DE OFICINA		154,385.80
MOBILIARIO Y EQUIPO DE TALLERES		1,335,141.02
BIENES ARTISTICOS Y CULTURALES		10,956.20
CONSTRUCCIONES O INFRAESTRUCTURAS EN PROCESO		1,650,000.00
INIFEED Programa de Obra 2014		4,800,000.00
CARGOS DIFERIDOS	5,294.54	
PAGOS ANTICIPADOS	975,628.74	
CAMBIO EN ACTIVO	\$ 74,432,697.75	\$ 29,923,730.23
PASIVO		
ACREEDORES DIVERSOS	\$ 10,915,616.87	
IMPUESTOS Y CUOTAS POR PAGAR	13,837,943.67	
CUENTAS POR PAGAR	14,432,114.84	
CAMBIO EN PASIVO	\$ 39,185,675.38	\$ -
CAPITAL		
PATRIMONIO POR ACTIVOS FIJOS	\$ 8,967,511.43	
PATRIMONIO POR DONACIONES	160,140.00	
CAMBIO EN CAPITAL	\$ 9,127,651.43	\$ -
TOTAL	\$ 122,746,024.56	\$ 122,746,024.56


C.P. BEATRIZ BLANDINA VENEGAS RIVERA
DIRECTORA ADMINISTRATIVA


C.P. JESÚS MANUEL CABRALES SILVA
DIRECTOR GENERAL

DESTINO DE LOS RECURSOS FEDERALES QUE RECIBEN UNIVERSIDADES E INSTITUCIONES DE EDUCACIÓN MEDIA SUPERIOR Y SUPERIOR

En términos del artículo 43, fracción I del Decreto de Presupuesto de Egresos de la Federación para el Ejercicio Fiscal 2014

Programas y cumplimiento de metas

La información presentada es acumulada al periodo que se reporta

OCTUBRE-DICIEMBRE 2014 (PRECIERRE ANUAL)

Fracción I

Universidad / Institución	Programa	Gasto Ejercido (Millones de pesos)			Enero-Abril	Enero-Mayo	Enero-Junio	Enero-Julio	Enero-Agosto	Enero-Septiembre	Enero-Octubre	Enero-Noviembre	Enero-Diciembre	Metas asignadas al periodo Enero-Diciembre
		Enero	Enero-Febrero	Enero-Marzo										
Colegio de Bachilleres del Estado de Jalisco (COBAEJ)	Subsidio Federal para Organismos Descentralizados Estatales	16,330,085	30,245,221	44,524,117	70,909,572	89,201,952	103,256,494	111,747,489	119,029,621	125,715,303	173,306,540	193,633,191	242,032,476	90.00%
Colegio de Bachilleres del Estado de Jalisco (COBAEJ)	Telebachillerato Comunitario	449,700	713,594	978,044	1,234,627	1,606,115	1,917,584	2,086,602	2,740,969	3,195,364	3,624,537	4,093,919	5,454,000	98.00%

MRO. ALVARO VALENZUELA ABUNDIS
DIRECTOR GENERAL COBAEJ

RECURSOS FEDERALES QUE SE RECIBIERON INCLUYENDO SUBSIDIOS EXTRAORDINARIOS, EN EL ARTICULO 43/2014 PEF DEL PRESENTE EJERCICIO, PRESENTARSE EN LAS FRACCIONES I, II, III, IV y V.

DESTINO DE LOS RECURSOS FEDERALES QUE RECIBEN INIVERSIDADES E INSTITUCIONES DE EDUCACIÓN MEDIA SUPERIOR Y SUPERIOR

En términos del artículo 43, fracción III, del Decreto de Presupuesto de Egresos de la Federación para el Ejercicio Fiscal 2014

Desglose del gasto corriente de operación

La información presentada es acumulada al periodo que se reporta

OCTUBRE-DICIEMBRE 2014 (PRECIERRE ANUAL)

Fracción III									
Gasto Corriente de Operación									
Universidad / Institución	Materiales y Suministros			Servicios Generales			Total Acumulado Enero-Diciembre		
	Enero-Octubre	Enero-Noviembre	Enero-Diciembre	Enero-Octubre	Enero-Noviembre	Enero-Diciembre	Enero-Octubre	Enero-Noviembre	Enero-Diciembre
Colegio de Bachilleres del Estado de Jalisco (COBAE.) PLANTELES-EMSAD	1,159,994	1,329,738	5,653,590	10,335,610	11,372,786	14,062,770	11,495,604	12,702,524	15,716,350
Colegio de Bachilleres del Estado de Jalisco (COBAE.) TELEBACHILLERATO	158,177.00	159,398.00	197,232.00	13,718	157,680	277,355	171,895.00	317,078.00	474,557.00

CON ESTE FORMATO SE DA CUMPLIMIENTO AL No OFICIO: No. CSPA/038418/2014,

RECURSOS FEDERALES QUE SE RECIBIERÓN INCLUYENDO SUBSIDIOS EXTRAORDINARIOS. EN EL ARTICULO 43/2014 PEF DEL PRESENTE EJERCICIO, PRESENTARSE EN LAS FRACCIONES, I, II

5

DESTINO DE LOS RECURSOS FEDERALES QUE RECIBEN UNIVERSIDADES E INSTITUCIONES DE EDUCACIÓN MEDIA SUPERIOR Y SUPERIOR

En términos del artículo 43, fracción V del Decreto de Presupuesto de Egresos de la Federación para el Ejercicio Fiscal 2014

Matrícula de inicio y fin de cada ciclo escolar

La información presentada es acumulada al periodo que se reporta

OCTUBRE-DICIEMBRE

Fracción V

Organismo/ Institución	Ciclo escolar	Inicio o Fin	Número de Alumnos	Nivel Educativo (Media Superior o superior)	Tipo de Servicio o Subsistema	Enero-Julio
Colegio de Bachilleres del Estado de Jalisco	Ago-Ene	inicio	22,502	Media Superior	Descentralizado del Estado Planteles- EMSaD	Enero-Diciembre
Colegio de Bachilleres del Estado de Jalisco	Ago-Ene	inicio	892	Media Superior	Descentralizado del Estado Telebachillerato Comunitario	Enero-Diciembre



MTRD. ALVARO VALENCIA ABUNDIS
DIRECTOR GENERAL COBAEJ

RECURSOS HUMANOS QUE RECIBEN UNIVERSIDADES E INSTITUCIONES DE EDUCACIÓN MEDIA SUPERIOR Y SUPERIOR

Costo de la planta de personal

En millones del artículo 43, fracción II del Decreto de Presupuesto de Egresos de la Federación para el Ejercicio Fiscal 2014

La información presentada es acumulada al periodo que se reporta

OCTUBRE DICIEMBRE

Fracción B

Institución Educativa	Categoría	Tipo de personal	Estructura de la Planta			Número de plazas			Representación porcentual	Unidades	Costo total de la planta (Pesos)			Acumulación OCTUBRE DICIEMBRE			
			Costo unitario (Miles pesos)			OCTUBRE					NOVIEMBRE				DICIEMBRE		
			OCTUBRE	NOVIEMBRE	DICIEMBRE	OCTUBRE	NOVIEMBRE	DICIEMBRE			OCTUBRE	NOVIEMBRE	DICIEMBRE				
Centro de Bachillerato de JEFE DE OFICINA	Administrativos	12,619.97	12,619.97	12,619.97	16	16	16	Administrativos	16	16	16	420,079.0	420,079.0	420,079.0	1,270,158.0		
Centro de Bachillerato de RESPONSABLE DEL CENTRO "C"	Directivos	22,985.20	22,985.20	22,985.20	10	10	10	Directivos	10	10	10	1,166,275.4	1,166,275.4	1,166,275.4	4,468,102.4		
Centro de Bachillerato de RESPONSABLE DE LABORATORIO TÉCNICO	Administrativos	11,884.74	11,884.74	11,884.74	30	30	30	Administrativos	30	30	30	434,900.1	434,900.1	434,900.1	1,319,600.3		
Centro de Bachillerato de AUXILIAR DE INTENDENCIA	Directivos	30,707.10	30,707.10	30,707.10	16	16	16	Directivos	16	16	16	257,267.2	257,267.2	257,267.2	1,679,908.8		
Centro de Bachillerato de JEFE DE DEPARTAMENTO	Administrativos	11,444.74	11,444.74	11,444.74	20	20	20	Administrativos	20	20	20	492,753.0	492,753.0	492,753.0	1,511,214.4		
Centro de Bachillerato de INGENIERO EN SISTEMAS	Administrativos	14,623.09	14,623.09	14,623.09	9	9	9	Administrativos	9	9	9	277,912.2	277,912.2	277,912.2	1,079,179.2		
Centro de Bachillerato de RESPONSABLE DEL CENTRO "C"	Directivos	4,943.05	4,943.05	4,943.05	9	9	9	Directivos	9	9	9	462,014.2	462,014.2	462,014.2	1,420,058.0		
Centro de Bachillerato de ENCARGADO DE ORDEN TÉCNICO ESPECIALIZADO	Administrativos	4,943.05	4,943.05	4,943.05	42	42	42	Administrativos	42	42	42	267,237.6	267,237.6	267,237.6	1,174,961.2		
Centro de Bachillerato de TÉCNICO	Administrativos	7,762.50	7,762.50	7,762.50	12	12	12	Administrativos	12	12	12	481,275.9	481,275.9	481,275.9	1,475,106.0		
Centro de Bachillerato de COORDINADOR DE BVC	Directivos	10,948.25	10,948.25	10,948.25	11	11	11	Directivos	11	11	11	30,949.3	30,949.3	30,949.3	121,950.9		
Centro de Bachillerato de AUXILIAR DEL RESPONSABLE DEL CENTRO "C"	Directivos	11,510.75	11,510.75	11,510.75	11	11	11	Directivos	11	11	11	114,441.4	114,441.4	114,441.4	477,302.0		
Centro de Bachillerato de JEFE DE PLANTEL "B"	Administrativos	11,444.72	11,444.72	11,444.72	10	10	10	Administrativos	10	10	10	172,236.0	172,236.0	172,236.0	2,399,744.0		
Centro de Bachillerato de DIRECTOR DE ESCUELA	Administrativos	7,762.50	7,762.50	7,762.50	20	20	20	Administrativos	20	20	20	114,267.9	114,267.9	114,267.9	4,918,020.0		
Centro de Bachillerato de TALENTOADJUNTA	Administrativos	10,948.25	10,948.25	10,948.25	9	9	9	Administrativos	9	9	9	140,639.1	140,639.1	140,639.1	461,702.5		
Centro de Bachillerato de AUXILIAR DEL RESPONSABLE DEL CENTRO "C"	Directivos	11,814.95	11,814.95	11,814.95	9	9	9	Directivos	9	9	9	245,639.1	245,639.1	245,639.1	912,428.9		
Centro de Bachillerato de ENCARGADO DE LA SALA DE COMPUTO "C"	Administrativos	9,190.70	9,190.70	9,190.70	12	12	12	Administrativos	12	12	12	128,977.1	128,977.1	128,977.1	2,111,908.9		
Centro de Bachillerato de TÉCNICO	Administrativos	9,288.15	9,288.15	9,288.15	5	5	5	Administrativos	5	5	5	49,867.0	49,867.0	49,867.0	161,400.0		
Centro de Bachillerato de JEFE DE OFICINA	Administrativos	14,937.08	14,937.08	14,937.08	2	2	2	Administrativos	2	2	2	31,579.2	31,579.2	31,579.2	144,388.2		
Centro de Bachillerato de AUXILIAR DE INTENDENCIA	Administrativos	7,428.97	7,428.97	7,428.97	3	3	3	Administrativos	3	3	3	44,675.9	44,675.9	44,675.9	170,200.0		
Centro de Bachillerato de RESPONSABLE DEL CENTRO "B"	Directivos	23,150.79	23,150.79	23,150.79	1	1	1	Directivos	1	1	1	23,150.79	23,150.79	23,150.79	49,378.4		
Centro de Bachillerato de RESPONSABLE DE LABORATORIO TÉCNICO	Administrativos	13,574.44	13,574.44	13,574.44	2	2	2	Administrativos	2	2	2	27,148.9	27,148.9	27,148.9	108,585.5		
Centro de Bachillerato de ANALISTA TÉCNICO	Directivos	30,998.20	30,998.20	30,998.20	6	6	6	Directivos	6	6	6	247,985.8	247,985.8	247,985.8	961,942.4		
Centro de Bachillerato de INGENIERO EN SISTEMAS	Administrativos	13,574.44	13,574.44	13,574.44	26	26	26	Administrativos	26	26	26	279,448.9	279,448.9	279,448.9	1,117,707.2		
Centro de Bachillerato de DIRECTOR DE PLANTEL "C"	Directivos	44,780.05	44,780.05	44,780.05	1	1	1	Directivos	1	1	1	115,744.4	115,744.4	115,744.4	144,787.0		
Centro de Bachillerato de ENCARGADO DE ORDEN	Administrativos	10,262.40	10,262.40	10,262.40	3	3	3	Administrativos	3	3	3	30,807.3	30,807.3	30,807.3	122,420.9		
Centro de Bachillerato de SECRETARIA DE SUBDIRECTOR DE PLANTEL	Administrativos	7,762.52	7,762.52	7,762.52	18	18	18	Administrativos	18	18	18	147,487.9	147,487.9	147,487.9	560,951.0		
Centro de Bachillerato de JEFE DE SECTOR "C"	Administrativos	21,138.28	21,138.28	21,138.28	9	9	9	Administrativos	9	9	9	191,072.5	191,072.5	191,072.5	767,996.1		
Centro de Bachillerato de ENCARGADO DE LA SALA DE COMPUTO "C"	Administrativos	11,767.10	11,767.10	11,767.10	9	9	9	Administrativos	9	9	9	106,029.3	106,029.3	106,029.3	424,141.2		
Centro de Bachillerato de ANALISTA TÉCNICO	Administrativos	7,762.52	7,762.52	7,762.52	13	13	13	Administrativos	13	13	13	128,012.8	128,012.8	128,012.8	461,651.0		
Centro de Bachillerato de OFICIAL DE BILIBOTECA	Administrativos	6,438.24	6,438.24	6,438.24	57	57	57	Administrativos	57	57	57	212,447.6	212,447.6	212,447.6	1,640,786.2		
Centro de Bachillerato de TÉCNICO ESPECIALIZADO	Administrativos	7,762.54	7,762.54	7,762.54	9	9	9	Administrativos	9	9	9	147,405.9	147,405.9	147,405.9	539,803.7		
Centro de Bachillerato de TALENTOADJUNTA	Administrativos	12,718.13	12,718.13	12,718.13	5	5	5	Administrativos	5	5	5	79,193.2	79,193.2	79,193.2	318,272.8		
Centro de Bachillerato de SECRETARIA DE DIRECTOR GENERAL	Administrativos	9,288.00	9,288.00	9,288.00	2	2	2	Administrativos	2	2	2	28,516.9	28,516.9	28,516.9	102,800.0		
Centro de Bachillerato de RESP. DE MODULO DE SERVICIO B	Administrativos	13,034.77	13,034.77	13,034.77	2	2	2	Administrativos	2	2	2	16,480.2	16,480.2	16,480.2	79,190.7		
Centro de Bachillerato de COORDINADOR ESPECIALIZADO	Administrativos	9,672.76	9,672.76	9,672.76	2	2	2	Administrativos	2	2	2	21,869.9	21,869.9	21,869.9	87,004.0		
Centro de Bachillerato de RESP. DE MODULO DE SERVICIO A	Administrativos	10,760.38	10,760.38	10,760.38	5	5	5	Administrativos	5	5	5	48,302.5	48,302.5	48,302.5	170,464.0		
Centro de Bachillerato de ANALISTA TÉCNICO	Administrativos	9,990.25	9,990.25	9,990.25	1	1	1	Administrativos	1	1	1	36,702.3	36,702.3	36,702.3	151,809.1		
Centro de Bachillerato de LABORATORISTA	Administrativos	7,290.25	7,290.25	7,290.25	1	1	1	Administrativos	1	1	1	13,180.5	13,180.5	13,180.5	52,724.0		
Centro de Bachillerato de SECRETARIA DE DIRECTOR DE AREA	Administrativos	8,440.35	8,440.35	8,440.35	4	4	4	Administrativos	4	4	4	53,846.0	53,846.0	53,846.0	215,287.0		
Centro de Bachillerato de LABORATORISTA	Administrativos	6,678.18	6,678.18	6,678.18	9	9	9	Administrativos	9	9	9	9,986.9	9,986.9	9,986.9	39,881.4		
Centro de Bachillerato de LABORATORISTA	Administrativos	7,162.05	7,162.05	7,162.05	1	1	1	Administrativos	1	1	1	51,021.8	51,021.8	51,021.8	204,127.0		
Centro de Bachillerato de SECRETARIA DE JEFE DE DEPARTAMENTO	Administrativos	7,162.05	7,162.05	7,162.05	2	2	2	Administrativos	2	2	2	37,781.4	37,781.4	37,781.4	151,125.8		
Centro de Bachillerato de ASOCIADO	Administrativos	12,321.43	12,321.43	12,321.43	2	2	2	Administrativos	2	2	2	8,912.2	8,912.2	8,912.2	34,712.7		
Centro de Bachillerato de SUB DIRECTOR DE AREA	Directivos	38,812.3	38,812.3	38,812.3	3	3	3	Directivos	3	3	3	38,812.3	38,812.3	38,812.3	153,250.9		
Centro de Bachillerato de AUXILIAR ADMINISTRATIVO	Administrativos	24,562.0	24,562.0	24,562.0	1	1	1	Administrativos	1	1	1	24,562.0	24,562.0	24,562.0	98,871.4		
Centro de Bachillerato de AUXILIAR DEL RESPONSABLE DEL CENTRO "B"	Directivos	42,721.4	42,721.4	42,721.4	1	1	1	Directivos	1	1	1	42,721.4	42,721.4	42,721.4	169,888.3		
Centro de Bachillerato de AUXILIAR DE CONTABILIDAD	Administrativos	9,986.9	9,986.9	9,986.9	1	1	1	Administrativos	1	1	1	9,986.9	9,986.9	9,986.9	38,237.7		
Centro de Bachillerato de AUXILIAR DEL RESPONSABLE DEL CENTRO "B"	Directivos	23,287.4	23,287.4	23,287.4	3	3	3	Directivos	3	3	3	23,287.4	23,287.4	23,287.4	93,190.3		
Centro de Bachillerato de ENCARGADO DE LA SALA DE COMPUTO "B"	Administrativos	14,268.4	14,268.4	14,268.4	1	1	1	Administrativos	1	1	1	14,268.4	14,268.4	14,268.4	57,821.4		
Centro de Bachillerato de JEFE DE PLANTEL "B"	Directivos	17,247.05	17,247.05	17,247.05	1	1	1	Directivos	1	1	1	17,247.1	17,247.1	17,247.1	69,088.0		
Centro de Bachillerato de ENCARGADO DE LA SALA DE COMPUTO "C"	Administrativos	18,425.02	18,425.02	18,425.02	1	1	1	Administrativos	1	1	1	18,425.0	18,425.0	18,425.0	67,195.1		
Centro de Bachillerato de DIRECTOR DE PLANTEL "B"	Administrativos	7,320.9	7,320.9	7,320.9	8	8	8	Administrativos	8	8	8	7,320.9	7,320.9	7,320.9	29,294.0		
Centro de Bachillerato de BIBLIOTECARIO	Administrativos	281,144.8	281,144.8	281,144.8	1	1	1	Administrativos	1	1	1	281,144.8	281,144.8	281,144.8	1,140,738.0		
Centro de Bachillerato de DIRECTOR GENERAL	Directivos	9,167.7	9,167.7	9,167.7	1	1	1	Directivos	1	1	1	9,167.7	9,167.7	9,167.7	34,290.9		
Centro de Bachillerato de DIRECTOR DE AREA	Directivos	59,028.0	59,028.0	59,028.0	1	1	1	Directivos	1	1	1	59,028.0	59,028.0	59,028.0	225,153.0		
Centro de Bachillerato de DIRECTOR DE PLANTEL "B"	Directivos	47,210.57	47,210.57	47,210.57	3	3	3	Directivos	3	3	3	141,631.7	141,631.7	141,631.7	567,728.0		
Centro de Bachillerato de COORDINADOR DEL BVC	Directivos	40,960.15	40,960.15	40,960.15	4	4	4	Directivos	4	4	4	163,986.0	163,986.0	163,986.0	634,822.4		
Centro de Bachillerato de SUBDIR. DE PLANTEL "C"	Directivos	30,134.06	30,134.06	30,134.06	5	5	5	Directivos	5	5	5	30,996.0	30,996.0	30,996.0	123,003.0		
Centro de Bachillerato de COORDINADOR DE ZONA B	Directivos	47,210.57	47,210.57	47,210.57	1	1	1	Directivos	1	1	1	47,210.57	47,210.57	47,210.57	186,240.0		
Centro de Bachillerato de SUBDIR. DE PLANTEL "B"	Directivos	30,134.06	30,134.06	30,134.06	5	5	5	Directivos	5	5	5	30,996.0	30,996.0	30,996.0	123,003.0		
Centro de Bachillerato de JEFE DE ENLACE (SPN)	Directivos	36,796.94	36,796.94	36,796.94	1	1	1	Directivos	1	1	1	36,796.94	36,796.94	36,796.94	144,390.0		
Centro de Bachillerato de AUXILIAR AGADENGO (BVC)	Administrativos	9,245.03	9,245.03	9,245.03	1	1	1	Administrativos	1	1	1	36,796.94	36,796.94	36,796.94	144,390.0		
Centro de Bachillerato de COORDINADOR DE ZONA A	Directivos	47,210.57	47,210.57	47,210.57	1	1	1	Directivos	1	1	1						

DESTINO DE LOS RECURSOS FEDERALES QUE RECIBEN UNIVERSIDADES E INSTITUCIONES DE EDUCACIÓN MEDIA SUPERIOR Y SUPERIOR

En términos del artículo 43 fracción I, II, III y V del Decreto de Presupuesto de Egresos de la Federación para el Ejercicio Fiscal 2014

Programas y cumplimiento de metas

Fracción I

Universidad / Institución	Programa	Gasto Ejercido (Millones de pesos)			Metas alcanzadas al periodo OCTUBRE-DICIEMBRE
		OCTUBRE	OCTUBRE-NOVIEMBRE	OCTUBRE-DICIEMBRE	
COLEGIO DE BACHILLERES DEL ESTADO DE OAXACA	FORMACIÓN EN EDUCACIÓN DEL NIVEL MEDIO SUPERIOR	1,481,567.06	2,579,007.72	2,579,007.72	35637
Total		1,481,567.06	2,579,007.72	2,579,007.72	35637

DESTINO DE LOS RECURSOS FEDERALES QUE RECIBEN UNIVERSIDADES E INSTITUCIONES DE EDUCACIÓN MEDIA SUPERIOR Y SUPERIOR
En virtud del artículo 40 fracción I, II y V del Decreto de Presupuesto de Egresos de la Federación para el Ejercicio Fiscal 2014
Detalle del gasto conforme destinado a pagable

Fracción III

Programa / Subprograma	Fuente Destinada de Gastos (Porrubos)									Total		
	Manejo y Mantenimiento			Servicio Social			Otro					
	ACTIVO	ACTIVO ADICIONALES	ACTIVO EXISTENTES	ACTIVO	ACTIVO ADICIONALES	ACTIVO EXISTENTES	ACTIVO	ACTIVO ADICIONALES	ACTIVO EXISTENTES	ACTIVO	ACTIVO ADICIONALES	ACTIVO EXISTENTES
COLEGIO DE BACHILLERES DEL ESTADO DE OAXACA	-	-	-	407,000.00	407,000.00	407,000.00	-	-	-	1,609,000.00	1,609,000.00	1,609,000.00
001 ANTENAS, CABLES Y EQUIPOS MENORES DE OFICINA	-	-	-	-	-	-	-	-	-	-	-	-
002 ANTENAS, CABLES Y EQUIPOS MENORES DE TECNOLOGIAS DE LA INFORMACION Y COMUNICACIONES	-	-	-	-	-	-	-	-	-	-	-	-
003 ANTENAS SUPERIORES E INFORMACION DIGITAL	-	-	-	-	-	-	-	-	-	-	-	-
004 ANTENAS DE IMPRESA	-	-	-	-	-	-	-	-	-	-	-	-
005 ANTENAS Y EQUIPOS PARA ALABRISTOS EDUCATIVOS	-	-	-	-	-	-	-	-	-	-	-	-
006 ANTENAS PARA TALENTO	-	-	-	-	-	-	-	-	-	-	-	-
007 ANTENAS, CABLES Y EQUIPOS	-	-	-	-	-	-	-	-	-	-	-	-
008 ANTENAS Y EQUIPOS PARA CONSTRUCCION Y MANTENIMIENTO	-	-	-	-	-	-	-	-	-	-	-	-
009 ANTENAS Y EQUIPOS PARA LABORATORIOS	-	-	-	-	-	-	-	-	-	-	-	-
010 ANTENAS, CABLES Y EQUIPOS DE LABORATORIOS	-	-	-	-	-	-	-	-	-	-	-	-
011 ANTENAS SUPERIORES	-	-	-	-	-	-	-	-	-	-	-	-
012 ANTENAS SUPERIORES	-	-	-	-	-	-	-	-	-	-	-	-
013 ANTENAS SUPERIORES	-	-	-	-	-	-	-	-	-	-	-	-
014 ANTENAS SUPERIORES	-	-	-	-	-	-	-	-	-	-	-	-
015 ANTENAS SUPERIORES	-	-	-	-	-	-	-	-	-	-	-	-
016 ANTENAS SUPERIORES	-	-	-	-	-	-	-	-	-	-	-	-
017 ANTENAS SUPERIORES	-	-	-	-	-	-	-	-	-	-	-	-
018 ANTENAS SUPERIORES	-	-	-	-	-	-	-	-	-	-	-	-
019 ANTENAS SUPERIORES	-	-	-	-	-	-	-	-	-	-	-	-
020 ANTENAS SUPERIORES	-	-	-	-	-	-	-	-	-	-	-	-
021 ANTENAS SUPERIORES	-	-	-	-	-	-	-	-	-	-	-	-
022 ANTENAS SUPERIORES	-	-	-	-	-	-	-	-	-	-	-	-
023 ANTENAS SUPERIORES	-	-	-	-	-	-	-	-	-	-	-	-
024 ANTENAS SUPERIORES	-	-	-	-	-	-	-	-	-	-	-	-
025 ANTENAS SUPERIORES	-	-	-	-	-	-	-	-	-	-	-	-
026 ANTENAS SUPERIORES	-	-	-	-	-	-	-	-	-	-	-	-
027 ANTENAS SUPERIORES	-	-	-	-	-	-	-	-	-	-	-	-
028 ANTENAS SUPERIORES	-	-	-	-	-	-	-	-	-	-	-	-
029 ANTENAS SUPERIORES	-	-	-	-	-	-	-	-	-	-	-	-
030 ANTENAS SUPERIORES	-	-	-	-	-	-	-	-	-	-	-	-
031 ANTENAS SUPERIORES	-	-	-	-	-	-	-	-	-	-	-	-
032 ANTENAS SUPERIORES	-	-	-	-	-	-	-	-	-	-	-	-
033 ANTENAS SUPERIORES	-	-	-	-	-	-	-	-	-	-	-	-
034 ANTENAS SUPERIORES	-	-	-	-	-	-	-	-	-	-	-	-
035 ANTENAS SUPERIORES	-	-	-	-	-	-	-	-	-	-	-	-
036 ANTENAS SUPERIORES	-	-	-	-	-	-	-	-	-	-	-	-
037 ANTENAS SUPERIORES	-	-	-	-	-	-	-	-	-	-	-	-
038 ANTENAS SUPERIORES	-	-	-	-	-	-	-	-	-	-	-	-
039 ANTENAS SUPERIORES	-	-	-	-	-	-	-	-	-	-	-	-
040 ANTENAS SUPERIORES	-	-	-	-	-	-	-	-	-	-	-	-
041 ANTENAS SUPERIORES	-	-	-	-	-	-	-	-	-	-	-	-
042 ANTENAS SUPERIORES	-	-	-	-	-	-	-	-	-	-	-	-
043 ANTENAS SUPERIORES	-	-	-	-	-	-	-	-	-	-	-	-
044 ANTENAS SUPERIORES	-	-	-	-	-	-	-	-	-	-	-	-
045 ANTENAS SUPERIORES	-	-	-	-	-	-	-	-	-	-	-	-
046 ANTENAS SUPERIORES	-	-	-	-	-	-	-	-	-	-	-	-
047 ANTENAS SUPERIORES	-	-	-	-	-	-	-	-	-	-	-	-
048 ANTENAS SUPERIORES	-	-	-	-	-	-	-	-	-	-	-	-
049 ANTENAS SUPERIORES	-	-	-	-	-	-	-	-	-	-	-	-
050 ANTENAS SUPERIORES	-	-	-	-	-	-	-	-	-	-	-	-
051 ANTENAS SUPERIORES	-	-	-	-	-	-	-	-	-	-	-	-
052 ANTENAS SUPERIORES	-	-	-	-	-	-	-	-	-	-	-	-
053 ANTENAS SUPERIORES	-	-	-	-	-	-	-	-	-	-	-	-
054 ANTENAS SUPERIORES	-	-	-	-	-	-	-	-	-	-	-	-
055 ANTENAS SUPERIORES	-	-	-	-	-	-	-	-	-	-	-	-
056 ANTENAS SUPERIORES	-	-	-	-	-	-	-	-	-	-	-	-
057 ANTENAS SUPERIORES	-	-	-	-	-	-	-	-	-	-	-	-
058 ANTENAS SUPERIORES	-	-	-	-	-	-	-	-	-	-	-	-
059 ANTENAS SUPERIORES	-	-	-	-	-	-	-	-	-	-	-	-
060 ANTENAS SUPERIORES	-	-	-	-	-	-	-	-	-	-	-	-
061 ANTENAS SUPERIORES	-	-	-	-	-	-	-	-	-	-	-	-
062 ANTENAS SUPERIORES	-	-	-	-	-	-	-	-	-	-	-	-
063 ANTENAS SUPERIORES	-	-	-	-	-	-	-	-	-	-	-	-
064 ANTENAS SUPERIORES	-	-	-	-	-	-	-	-	-	-	-	-
065 ANTENAS SUPERIORES	-	-	-	-	-	-	-	-	-	-	-	-
066 ANTENAS SUPERIORES	-	-	-	-	-	-	-	-	-	-	-	-
067 ANTENAS SUPERIORES	-	-	-	-	-	-	-	-	-	-	-	-
068 ANTENAS SUPERIORES	-	-	-	-	-	-	-	-	-	-	-	-
069 ANTENAS SUPERIORES	-	-	-	-	-	-	-	-	-	-	-	-
070 ANTENAS SUPERIORES	-	-	-	-	-	-	-	-	-	-	-	-
071 ANTENAS SUPERIORES	-	-	-	-	-	-	-	-	-	-	-	-
072 ANTENAS SUPERIORES	-	-	-	-	-	-	-	-	-	-	-	-
073 ANTENAS SUPERIORES	-	-	-	-	-	-	-	-	-	-	-	-
074 ANTENAS SUPERIORES	-	-	-	-	-	-	-	-	-	-	-	-
075 ANTENAS SUPERIORES	-	-	-	-	-	-	-	-	-	-	-	-
076 ANTENAS SUPERIORES	-	-	-	-	-	-	-	-	-	-	-	-
077 ANTENAS SUPERIORES	-	-	-	-	-	-	-	-	-	-	-	-
078 ANTENAS SUPERIORES	-	-	-	-	-	-	-	-	-	-	-	-
079 ANTENAS SUPERIORES	-	-	-	-	-	-	-	-	-	-	-	-
080 ANTENAS SUPERIORES	-	-	-	-	-	-	-	-	-	-	-	-
081 ANTENAS SUPERIORES	-	-	-	-	-	-	-	-	-	-	-	-
082 ANTENAS SUPERIORES	-	-	-	-	-	-	-	-	-	-	-	-
083 ANTENAS SUPERIORES	-	-	-	-	-	-	-	-	-	-	-	-
084 ANTENAS SUPERIORES	-	-	-	-	-	-	-	-	-	-	-	-
085 ANTENAS SUPERIORES	-	-	-	-	-	-	-	-	-	-	-	-
086 ANTENAS SUPERIORES	-	-	-	-	-	-	-	-	-	-	-	-
087 ANTENAS SUPERIORES	-	-	-	-	-	-	-	-	-	-	-	-
088 ANTENAS SUPERIORES	-	-	-	-	-	-	-	-	-	-	-	-
089 ANTENAS SUPERIORES	-	-	-	-	-	-	-	-	-	-	-	-
090 ANTENAS SUPERIORES	-	-	-	-	-	-	-	-	-	-	-	-
091 ANTENAS SUPERIORES	-	-	-	-	-	-	-	-	-	-	-	-
092 ANTENAS SUPERIORES	-	-	-	-	-	-	-	-	-	-	-	-
093 ANTENAS SUPERIORES	-	-	-	-	-	-	-	-	-	-	-	-
094 ANTENAS SUPERIORES	-	-	-	-	-	-	-	-	-	-	-	-
095 ANTENAS SUPERIORES	-	-	-	-	-	-	-	-	-	-	-	-
096 ANTENAS SUPERIORES	-	-	-	-	-	-	-	-	-	-	-	-
097 ANTENAS SUPERIORES	-	-	-	-	-	-	-	-	-	-	-	-
098 ANTENAS SUPERIORES	-	-	-	-	-	-	-	-	-	-	-	-
099 ANTENAS SUPERIORES	-	-	-	-	-	-	-	-	-	-	-	-
100 ANTENAS SUPERIORES	-	-	-	-	-	-	-	-	-	-	-	-
101 ANTENAS SUPERIORES	-	-	-	-	-	-	-	-	-	-	-	-
102 ANTENAS SUPERIORES	-	-	-	-	-	-	-	-	-	-	-	-
103 ANTENAS SUPERIORES	-	-	-	-	-	-	-	-	-	-	-	-
104 ANTENAS SUPERIORES	-	-	-	-	-	-	-	-	-	-	-	-
105 ANTENAS SUPERIORES	-	-	-	-	-	-	-	-	-	-	-	-
106 ANTENAS SUPERIORES	-	-	-	-	-	-	-	-	-	-	-	-
107 ANTENAS SUPERIORES	-	-	-	-	-	-	-	-	-	-	-	-
108 ANTENAS SUPERIORES	-	-	-	-	-	-	-	-	-	-	-	-
109 ANTENAS SUPERIORES	-	-	-	-	-	-	-	-	-	-	-	-
110 ANTENAS SUPERIORES	-	-	-	-	-	-	-	-	-	-	-	-
111 ANTENAS SUPERIORES	-	-	-	-	-	-	-	-	-	-	-	-
112 ANTENAS SUPERIORES	-	-	-	-	-	-	-	-	-	-	-	-
113 ANTENAS SUPERIORES	-	-	-	-	-	-	-	-	-	-	-	-
114 ANTENAS SUPERIORES	-	-	-	-	-	-	-	-	-	-	-	-
115 ANTENAS SUPERIORES	-	-	-	-	-	-	-	-	-	-	-	-
116 ANTENAS SUPERIORES	-	-	-	-	-	-	-	-	-	-	-	-
117 ANTENAS SUPERIORES	-	-	-	-	-	-	-	-	-	-	-	-
118 ANTENAS SUPERIORES	-	-	-	-	-	-	-	-	-	-	-	-
119 ANTENAS SUPERIORES	-	-	-	-	-	-	-	-	-	-	-	-
120 ANTENAS SUPERIORES	-	-	-	-	-	-	-	-	-	-	-	-
121 ANTENAS SUPERIORES	-	-	-	-	-	-	-	-	-	-	-	-
122 ANTENAS SUPERIORES	-	-	-	-	-	-	-	-	-	-	-	-
123 ANTENAS SUPERIORES	-	-	-	-	-	-	-	-	-	-	-	-
124 ANTENAS SUPERIORES	-	-	-	-	-	-	-	-	-	-	-	-
125 ANTENAS SUPERIORES	-	-	-	-	-							

DESTINO DE LOS RECURSOS FEDERALES QUE RECIBEN UNIVERSIDADES E INSTITUCIONES DE EDUCACIÓN MEDIA SUPERIOR Y SUPERIOR

En términos del artículo 43 fracción I, II, III y V del Decreto de Presupuesto de Egresos de la Federación para el Ejercicio Fiscal 2014

Información sobre matrícula

Cifras acumuladas desde enero al periodo que se reporta

Fracción V

Universidad / Institución	Ciclo escolar	Inicio o Fin	Número de Alumnos	Nivel Educativo (Media Superior o Superior)	Tipo de Servicio o Subsistema	JULIO-DICIEMBRE
COLEGIO DE BACHILLERES	2014 - 2015	INICIO	35,781	MEDIA SUPERIOR	62 BACHILLERATO GENERAL 3 AÑOS	



2010-2016

EJE PED 2010-2016 : 03-DESARROLLO SOCIAL Y HUMANO
 PROGRAMA : 10-FORMACIÓN EN EDUCACIÓN DEL NIVEL MEDIO SUPERIOR
 SUBPROGRAMA : 00-
 PROYECTO : 00--
 ACTIVIDAD : 001-DIRECCIÓN GENERAL

GOBIERNO DEL ESTADO DE OAXACA
 REPORTE DE AVANCE DE GESTION
 CUARTO TRIMESTRE
 UR 406 - COLEGIO DE BACHILLERES DEL ESTADO DE OAXACA



Oaxaca de todas las gobernanzas para todos

Detalle del indicador

Tipo: Gestión
 Dimensión: Estado

PRESUPUESTO EJERCIDO %: 100.00
 PRESUPUESTO TOTAL EJERCIDO: 2,810.00

DESCRIPCIÓN : 143-GESTIÓN INSTITUCIONAL ANTE LAS DEMÁS INSTANCIAS MUNICIPALES, ESTATALES, FEDERALES Y EL SECTOR PRIVADO

UNIDAD DE MEDIDA: REPRESA NO APLICA

	1er. TRIMESTRE			2do. TRIMESTRE			3er. TRIMESTRE			4to. TRIMESTRE		
	ENERO	FEBRERO	MARZO	ABRIL	MAYO	JUNIO	JULIO	AGOSTO	SEPTIEMBRE	OCTUBRE	NOVIEMBRE	DICIEMBRE
META	1.00	1.00	1.00	1.00	1.00	1.00	1.00	1.00	1.00	1.00	1.00	1.00
ALCANZADO	1.00	1.00	1.00	1.00	1.00	1.00	1.00	1.00	1.00	1.00	1.00	1.00
PORCENTAJE DE AVANCE REPORTADO	100	100	100	100	100	100	100	100	100	100	100	100

METAS TRIMESTRALES															
1er. TRIMESTRE			2do. TRIMESTRE			3er. TRIMESTRE			4to. TRIMESTRE			AVANCE ALCANZADO			
ORIGINAL	MODIFICADO	ALCANZADO	ORIGINAL	MODIFICADO	ALCANZADO	ORIGINAL	MODIFICADO	ALCANZADO	ORIGINAL	MODIFICADO	ALCANZADO	ORIGINAL	MODIFICADO	ALCANZADO	PORCENTAJE ALCANZADO
1.00	1.00	1.00	1.00	1.00	1.00	1.00	1.00	1.00	1.00	1.00	1.00	12.00	12.00	12.00	100.00

METAS ALCANZADAS: 12.00

X

JEFE ADMINISTRATIVO
 C.P. ROGELIO CRISTINA ESPINOSA
 DIRECTOR DE ADMINISTRACIÓN Y FINANZAS

COBAO
 DIRECCIÓN GENERAL
 Pagina 1/8

TITULAR DE LA DEPENDENCIA
 ACT. JOSÉ BENJAMÍN ESPINOSA SANTIAGO
 DIRECCIÓN GENERAL



2010-2016

EJE FED 2010-2016: 03-DESARROLLO SOCIAL Y HUMANO
 PROGRAMA: 10-FORMACIÓN EN EDUCACIÓN DEL NIVEL MEDIO SUPERIOR
 SUBPROGRAMA: 00--
 PROYECTO: 00--
 ACTIVIDAD: 00-PLANEACIÓN

GOBIERNO DEL ESTADO DE OAXACA
 REPORTE DE AVANCE DE GESTION
 CUARTO TRIMESTRE
 UR 406 - COLEGIO DE BACHILLERES DEL ESTADO DE OAXACA



Fecha del indicador

Tipo: Gestion

Dimensión: Eficacia

PRESUPUESTO EJERCIDO %: 100.00

PRESUPUESTO TOTAL EJERCIDO: 488,198.25

DESCRIPCIÓN: 103-ACONDOCCIONAMIENTO DE LOS PLANTELES PARA OPTIMIZAR SU FUNCIONALIDAD

UNIDAD DE MEDIDA: MANTENIMIENTO BIENES INMUEBLES

	1er. TRIMESTRE			2do. TRIMESTRE			3er. TRIMESTRE			4to. TRIMESTRE		
	ENERO	FEBRERO	MARZO	ABRIL	MAYO	JUNIO	JULIO	AGOSTO	SEPTIEMBRE	OCTUBRE	NOVIEMBRE	DICIEMBRE
META	0.00	1.00	3.00	5.00	8.00	9.00	9.00	9.00	9.00	9.00	9.00	9.00
ALCANZADO	0.00	1.00	3.00	5.00	8.00	9.00	9.00	9.00	9.00	9.00	9.00	9.00
PORCENTAJE DE AVANCE REPORTADO	0.00	0.25	0.66	0.66	0.66	0.66	0.66	0.66	0.66	0.66	0.66	0.66

METAS TRIMESTRALES															
1er. TRIMESTRE			2do. TRIMESTRE			3er. TRIMESTRE			4to. TRIMESTRE			AVANCE ACUMULADO			
ORIGINAL	MODIFICADO	ALCANZADO	ORIGINAL	MODIFICADO	ALCANZADO	ORIGINAL	MODIFICADO	ALCANZADO	ORIGINAL	MODIFICADO	ALCANZADO	ORIGINAL	MODIFICADO	ALCANZADO	PORCENTAJE ALCANZADO
4.00	4.00	4.00	9.00	9.00	9.00	9.00	9.00	9.00	9.00	9.00	9.00	31.00	31.00	31.00	100.00

METAS ALCANZADAS: 31.00

JEFE ADMINISTRATIVO
 C.P. ROGELIO CORDERO ESPINOSA
 DIRECTOR DE ADMINISTRACIÓN Y FINANZAS

COBAO
 DIRECCIÓN GENERAL
 Pagina 29

TITULAR DE LA DEPENDENCIA ENTIDAD
 ACT. C.P. CARMÁN ESPINOSA SANTIBÁÑEZ
 DIRECTOR GENERAL



2010-2016

GOBIERNO DEL ESTADO DE OAXACA
REPORTE DE AVANCE DE GESTION
CUARTO TRIMESTRE
UR 406 - COLEGIO DE BACHILLERES DEL ESTADO DE OAXACA



S/E.FED 2010-2016 : 03-DESARROLLO SOCIAL Y HUMANO
PROGRAMA : 15-FORMACION EN EDUCACION DEL NIVEL MEDIO SUPERIOR
SUBPROGRAMA : 06-
PROYECTO : 06--
ACTIVIDAD : 060-ADMINISTRACION Y FINANZAS

Fecha del Indicador

Tipo: Gestión

Dimensión: Educativa

PRESUPUESTO EJERCIDO S.: 56.00

PRESUPUESTO TOTAL EJERCIDO: 50,127,605.88

DESCRIPCION : 175-GESTIONAR LA DISPOSICION PRESUPUESTAL NECESARIA PARA LA OPERATIVIDAD DEL COLEGIO

UNIDAD DE MEDIDA: GESTION ADMINISTRATIVA

	1er. TRIMESTRE			2do. TRIMESTRE			3er. TRIMESTRE			4o. TRIMESTRE		
	ENERO	FEBRERO	MARZO	ABRIL	MAYO	JUNIO	JULIO	AGOSTO	SEPTIEMBRE	OCTUBRE	NOVIEMBRE	DICIEMBRE
META	12.00	12.00	12.00	12.00	12.00	12.00	12.00	12.00	12.00	12.00	12.00	12.00
ALCANZADO	12.00	12.00	12.00	12.00	12.00	12.00	12.00	12.00	12.00	12.00	12.00	12.00
PORCENTAJE DE AVANCE REPORTADO	1.00	1.00	1.00	1.00	1.00	1.00	1.00	1.00	1.00	1.00	1.00	1.00

METAS TRIMESTRALES															
1er. TRIMESTRE			2do. TRIMESTRE			3er. TRIMESTRE			4o. TRIMESTRE			AVANCE MODIFICADO			
ORIGINAL	MODIFICADO	ALCANZADO	ORIGINAL	MODIFICADO	ALCANZADO	ORIGINAL	MODIFICADO	ALCANZADO	ORIGINAL	MODIFICADO	ALCANZADO	ORIGINAL	MODIFICADO	ALCANZADO	PORCENTAJE ALCANZADO
36.00	36.00	36.00	36.00	37.00	37.00	36.00	36.00	36.00	36.00	36.00	36.00	146.00	146.00	146.00	100.00

METAS ALCANZADAS: 146.00

JEFE ADMINISTRATIVO
C.P. ROSELYN GERARDA ESPINOSA
DIRECTOR DE ADMINISTRACION Y FINANZAS

COBAO
DIRECCION GENERAL
Pagina 3/9

TITULAR DE LA DEPENDENCIA
DR. JOSÉ GERMAN ESPINOSA BARRIBÁNEZ
DIRECTOR GENERAL



2010-2016

GOBIERNO DEL ESTADO DE OAXACA
REPORTE DE AVANCE DE GESTION
CUARTO TRIMESTRE
UR 406 - COLEGIO DE BACHILLERES DEL ESTADO DE OAXACA



EJE PED 2010-2016 : 03-DESARROLLO SOCIAL Y HUMANO
PROGRAMA : 10-FORMACIÓN EN EDUCACIÓN DEL NIVEL MEDIO SUPERIOR
SUBPROGRAMA : 00-
PROYECTO : 00-
ACTIVIDAD : 004-DIRECCIÓN ACADÉMICA

Detos del Indicador

Tipo: Gestion

Dimensión: Eficacia

PRESUPUESTO EJERCIDO% : 100.00
PRESUPUESTO TOTAL EJERCIDO: 3,306,446.16

DESCRIPCION : 174-PROGRAMAS DE CAPACITACION Y TUTORIA PARA EL PERSONAL DOCENTE Y ADMINISTRATIVO

UNIDAD DE MEDIDA: CAPACITACION DOCENTE

	1er. TRIMESTRE			2do. TRIMESTRE			3er. TRIMESTRE			4o. TRIMESTRE		
	ENERO	FEBRERO	MARZO	ABRIL	MAYO	JUNIO	JULIO	AGOSTO	SEPTIEMBRE	OCTUBRE	NOVIEMBRE	DICIEMBRE
META	2.00	1.00	0.00	0.00	0.00	1.00	2.00	1.00	0.00	0.00	2.00	0.00
ALCANZADO	2.00	1.00	0.00	0.00	0.00	1.00	2.00	1.00	0.00	0.00	2.00	0.00
PORCENTAJE DE AVANCE REPORTADO	100.00	11.11	0.00	0.00	0.00	11.11	100.00	11.11	0.00	0.00	100.00	0.00

METAS TRIMESTRALES															
ORIGINAL	1er. TRIMESTRE			2do. TRIMESTRE			3er. TRIMESTRE			4o. TRIMESTRE			AVANCE ANUALIZADO		
	MODIFICADO	ALCANZADO	ORIGINAL	MODIFICADO	ALCANZADO	ORIGINAL	MODIFICADO	ALCANZADO	ORIGINAL	MODIFICADO	ALCANZADO	ORIGINAL	MODIFICADO	ALCANZADO	PORCENTAJE ALCANZADO
0.00	0.00	0.00	0.00	1.00	1.00	0.00	0.00	0.00	0.00	0.00	0.00	0.00	0.00	0.00	100.00

METAS ALCANZADAS: 0.00

JEFE ADMINISTRATIVO
C.F. ROSELIO ESPINOSA
DIRECTOR DE ADMINISTRACIÓN Y FINANZAS

COBAO
DIRECCIÓN
GENERAL

Página 49

TITULAR DE LA DEPENDENCIA
ACT. JOSÉ GERMÁN ESPINOSA SANTIBÁÑEZ
DIRECTOR GENERAL



GOBIERNO DEL ESTADO DE OAXACA
 REPORTE DE AVANCE DE GESTION
 CUARTO TRIMESTRE
 UR 406 - COLEGIO DE BACHILLERES DEL ESTADO DE OAXACA



EJE PED 2010-2016 : 05-DESARROLLO SOCIAL Y HUMANO
 PROGRAMA : 10-FORMACION EN EDUCACION DEL NIVEL MEDIO SUPERIOR
 SUBPROGRAMA : 06-
 PROYECTO : 06--
 ACTIVIDAD : 065-PLANTELES EDUCATIVOS

Fecha del Indicador
 Tipo: Gestion
 Dimensión: Educada

PRESUPUESTO EJERCIDO'S : 100.00
 PRESUPUESTO TOTAL EJERCIDO: 14,432.00

DESCRIPCION : 177-POBLACION ESTUDIANTIL ACREDITADA EN EDUCACION MEDIA SUPERIOR

UNIDAD DE MEDIDA : ALUMNO EDUCACION MEDIA SUPERIOR

	1er. TRIMESTRE			2o. TRIMESTRE			3er. TRIMESTRE			4o. TRIMESTRE		
	ENERO	FEBRERO	MARZO	ABRIL	MAYO	JUNIO	JULIO	AGOSTO	SEPTIEMBRE	OCTUBRE	NOVIEMBRE	DICIEMBRE
META	0.00	0.00	0.00	0.00	0.00	0.00	24432.00	0.00	0.00	0.00	0.00	0.00
ALCANZADO	0.00	0.00	0.00	0.00	0.00	0.00	24432.00	0.00	0.00	0.00	0.00	0.00
PORCENTAJE DE AVANCE REPORTADO	0.00	0.00	0.00	0.00	0.00	0.00	100.00	0.00	0.00	0.00	0.00	0.00

METAS TRIMESTRALES															
1er. TRIMESTRE			2o. TRIMESTRE			3er. TRIMESTRE			4o. TRIMESTRE			AVANCE ACUMULADO			
ORIGINAL	MODIFICADO	ALCANZADO	ORIGINAL	MODIFICADO	ALCANZADO	ORIGINAL	MODIFICADO	ALCANZADO	ORIGINAL	MODIFICADO	ALCANZADO	ORIGINAL	MODIFICADO	ALCANZADO	PORCENTAJE ALCANZADO
0.00	0.00	0.00	0.00	0.00	0.00	24432.00	24432.00	24432.00	0.00	0.00	0.00	24432.00	24432.00	24432.00	100.00

METAS ALCANZADAS: 24,432.00

X
 JEFE ADMINISTRATIVO
 C.P. ROGELIO CRUZ ESPINOSA
 DIRECTOR DE ADMINISTRACION Y FINANZAS

COBAO
 DIRECCIÓN
 GENERAL
 Pagina 59

TITULAR DE LA DEPENDENCIA
 M.C. JOSÉ GERMAN ESPINOSA SANTIBÁÑEZ
 DIRECTOR GENERAL



2010-2016

GOBIERNO DEL ESTADO DE OAXACA
 REPORTE DE AVANCE DE GESTION
 CUARTO TRIMESTRE
 UR 406 - COLEGIO DE BACHILLERES DEL ESTADO DE OAXACA



EJE FED 2010-2016 : 05-DESARROLLO SOCIAL Y HUMANO
 PROGRAMA : 10-FORMACIÓN EN EDUCACIÓN DEL NIVEL MEDIO SUPERIOR
 SUBPROGRAMA : 05-
 PROYECTO : 05--
 ACTIVIDAD : 057-AMORTIZACION DE FONDO REVOLVENTE 2010

Fecha del Informe
 Tipo: Gestion
 Dimensión: Eficacia

PRESUPUESTO EJERCIDO % : 0.00
 PRESUPUESTO TOTAL EJERCIDO: 0.00

DESCRIPCION : 1002-AMORTIZACION DE FONDO REVOLVENTE CORRESPONDIENTE AL EJERCICIO 2010.

UNIDAD DE MEDIDA: GESTION ADMINISTRATIVA

	1er. TRIMESTRE			2o. TRIMESTRE			3er. TRIMESTRE			4o. TRIMESTRE		
	ENERO	FEBRERO	MARZO	ABRIL	MAYO	JUNIO	JULIO	AGOSTO	SEPTIEMBRE	OCTUBRE	NOVIEMBRE	DICIEMBRE
META	0.00	0.00	0.00	0.00	0.00	0.00	1.00	0.00	0.00	0.00	0.00	0.00
ALCANZADO	0.00	0.00	0.00	0.00	0.00	0.00	1.00	0.00	0.00	0.00	0.00	0.00
PORCENTAJE DE AVANCE REPORTADO	0.00	0.00	0.00	0.00	0.00	0.00	100.00	0.00	0.00	0.00	0.00	0.00

METAS TRIMESTRALES															
1er. TRIMESTRE			2o. TRIMESTRE			3er. TRIMESTRE			4o. TRIMESTRE			AVANCE ACUMULADO			
ORIGINAL	MODIFICADO	ALCANZADO	ORIGINAL	MODIFICADO	ALCANZADO	ORIGINAL	MODIFICADO	ALCANZADO	ORIGINAL	MODIFICADO	ALCANZADO	ORIGINAL	MODIFICADO	ALCANZADO	PORCENTAJE ALCANZADO
0.00	0.00	0.00	0.00	0.00	0.00	0.00	1.00	1.00	0.00	0.00	0.00	0.00	1.00	1.00	100.00

METAS ALCANZADO: 1.00

X
 JEFE ADMINISTRATIVO
 C.P. ROQUE OCAÑA ESPINOSA
 DIRECTOR DE ADMINISTRACIÓN Y FINANZAS

COBAO
 DIRECCIÓN GENERAL
 Pagina 78

TITULAR DE LA DEPENDENCIA
 C.P. JOSÉ GERMAN ESPINOSA SANTIBÁÑEZ
 DIRECTOR GENERAL



2010-2016

GOBIERNO DEL ESTADO DE OAXACA
REPORTE DE AVANCE DE GESTION
CUARTO TRIMESTRE
UR 406 - COLEGIO DE BACHILLERES DEL ESTADO DE OAXACA



Oaxaca de todos
un gobierno para todos

EJE PD 2010-2016 : 00-DESARROLLO SOCIAL Y HUMANO
PROGRAMA : 10-FORMACION EN EDUCACION DEL NIVEL MEDIO SUPERIOR
SUBPROGRAMA : 30-
PROYECTO : 30-
ACTIVIDAD : 305-ADEFAS

Fecha del Indicador
Tipo: Gestion
Dimensión: Eficacia

PRESUPUESTO EJERCIDO % : 100.00
PRESUPUESTO TOTAL EJERCIDO: 27,218,322.52

DESCRIPCION : 3286-REALIZAR PAGOS DE ADEUDOS GENERADOS DEL EJERCICIO 2012 Y 2013.

UNIDAD DE MEDIDA: ADEUDO EJERCICIOS ANTERIORES

	1er TRIMESTRE			2do TRIMESTRE			3er TRIMESTRE			4o TRIMESTRE		
	ENERO	FEBRERO	MARZO	ABRIL	MAYO	JUNIO	JULIO	AGOSTO	SEPTIEMBRE	OCTUBRE	NOVIEMBRE	DICIEMBRE
META	1.00	1.00	0.00	0.00	0.00	0.00	0.00	0.00	0.00	0.00	0.00	0.00
ALCANZADO	1.00	1.00	0.00	0.00	0.00	0.00	0.00	0.00	0.00	0.00	0.00	0.00
PORCENTAJE DE AVANCE REPORTADO	100.00	100.00	0.00	0.00	0.00	0.00	0.00	0.00	0.00	0.00	0.00	0.00

METAS TRIMESTRALES															
ORIGINAL	1er TRIMESTRE			2do TRIMESTRE			3er TRIMESTRE			4o TRIMESTRE			AVANCE ACUMULADO		
	MODIFICADO	ALCANZADO	ORIGINAL	MODIFICADO	ALCANZADO	ORIGINAL	MODIFICADO	ALCANZADO	ORIGINAL	MODIFICADO	ALCANZADO	ORIGINAL	MODIFICADO	ALCANZADO	PORCENTAJE ALCANZADO
0.00	2.00	2.00	0.00	0.00	0.00	0.00	0.00	0.00	0.00	0.00	0.00	0.00	2.00	2.00	100.00

METAS ALCANZADAS: 2.00

X
JEFE ADMINISTRATIVO
C.P. ROGELIO DEL ROSARIO
DIRECTOR DE ADMINISTRACION Y FINANZAS

COBAO
DIRECCION
GENERAL
Pagina 69

TITULAR DE LA DEPENDENCIA
ACHILISE GUERRA ROSA SANTIBANEZ
DIRECTOR GENERAL



2010-2016

GOBIERNO DEL ESTADO DE OAXACA
REPORTE DE AVANCE DE GESTION
CUARTO TRIMESTRE
UR 406 - COLEGIO DE BACHILLERES DEL ESTADO DE OAXACA



EJE PRI 2010-2016 : 02-DESARROLLO SOCIAL Y HUMANO
PROGRAMA : 10-FORMACIÓN EN EDUCACIÓN DEL NIVEL MEDIO SUPERIOR
SUBPROGRAMA : 00-
PROYECTO : 00--
ACTIVIDAD : 007-AMORTIZACION DE FONDO REVOLVENTE 2010

Fecha del Indicador

Tipo: Gestion

Dimensión: Educativa

PRESUPUESTO EJERCIDO S. : 0.00
PRESUPUESTO TOTAL EJERCIDO: 0.00

DESCRIPCION : 1806-AMORTIZACION DE FONDO REVOLVENTE CORRESPONDIENTE AL EJERCICIO 2010.

UNIDAD DE MEDIDA: GESTION ADMINISTRATIVA

	1er. TRIMESTRE			2o. TRIMESTRE			3er. TRIMESTRE			4o. TRIMESTRE		
	ENERO	FEBRERO	MARZO	ABRIL	MAYO	JUNIO	JULIO	AGOSTO	SEPTIEMBRE	OCTUBRE	NOVIEMBRE	DECIEMBRE
META	0.00	0.00	0.00	0.00	0.00	0.00	1.00	0.00	0.00	0.00	0.00	0.00
ALCANZADO	0.00	0.00	0.00	0.00	0.00	0.00	1.00	0.00	0.00	0.00	0.00	0.00
PORCENTAJE DE AVANCE REPORTADO	0.00	0.00	0.00	0.00	0.00	0.00	100.00	0.00	0.00	0.00	0.00	0.00

METAS TRIMESTRALES															
1er. TRIMESTRE			2o. TRIMESTRE			3er. TRIMESTRE			4o. TRIMESTRE			AVANCE REALIZADO			
ORIGINAL	MODIFICADO	ALCANZADO	ORIGINAL	MODIFICADO	ALCANZADO	ORIGINAL	MODIFICADO	ALCANZADO	ORIGINAL	MODIFICADO	ALCANZADO	ORIGINAL	MODIFICADO	ALCANZADO	PORCENTAJE ALCANZADO
0.00	0.00	0.00	0.00	0.00	0.00	0.00	1.00	1.00	0.00	0.00	0.00	0.00	1.00	1.00	100.00

METAS ALCANZADAS: 1.00

X
JEFE ADMINISTRATIVO
C.P. ROGELIO ESPINOSA
DIRECTOR DE ADMINISTRACION Y FINANZAS

COBAO
DIRECCIÓN
GENERAL
Página 79

TITULAR DE LA DEPENDENCIA
C.P. JOSÉ GERMAN ESPINOSA SANTIBÁÑEZ
DIRECTOR GENERAL



GOBIERNO DEL ESTADO DE OAXACA
 REPORTE DE AVANCE DE GESTION
 CUARTO TRIMESTRE
 UR 406 - COLEGIO DE BACHILLERES DEL ESTADO DE OAXACA



EJE PRI 2018-2024: 03-DESARROLLO SOCIAL Y HUMANO
 PROGRAMA: 10-FORMACIÓN EN EDUCACIÓN DEL NIVEL MEDIO SUPERIOR
 SUBPROGRAMA: 00--
 PROYECTO: 00--
 ACTIVIDAD: 008-FONDO PARA FORTALECER LA AUTONOMIA DE GESTION EN PLANTELES DE EDUCACION MEDIA SUPERIOR 2014

Fecha del Indicador
 Tipo: Gestión
 Dimensión: Eficacia

PRESUPUESTO EJERCIDO \$: 150.00
 PRESUPUESTO TOTAL EJERCIDO: 224,354.87

DESCRIPCIÓN: 1888-FORTALECER LA AUTONOMIA DE GESTION DE LAS ESCUELAS ANTE LAS ORDENES DE GOBIERNO.

UNIDAD DE MEDIDA: GESTION ADMINISTRATIVA

	1er. TRIMESTRE			2o. TRIMESTRE			3er. TRIMESTRE			4o. TRIMESTRE		
	ENERO	FEBRERO	MARZO	ABRIL	MAYO	JUNIO	JULIO	AGOSTO	SEPTIEMBRE	OCTUBRE	NOVIEMBRE	DICIEMBRE
META	0.00	0.00	0.00	0.00	0.00	0.00	0.00	0.00	0.00	0.00	0.00	0.00
ALCANZADO	0.00	0.00	0.00	0.00	0.00	0.00	0.00	0.00	0.00	0.00	0.00	0.00
PORCENTAJE DE AVANCE REPORTADO	0.00	0.00	0.00	0.00	0.00	0.00	0.00	0.00	100.00	0.00	0.00	0.00

METAS TRIMESTRALES															
ORIGINAL	1er. TRIMESTRE		2o. TRIMESTRE			3er. TRIMESTRE			4o. TRIMESTRE			AVANCE ACUMULADO			
	MODIFICADO	ALCANZADO	ORIGINAL	MODIFICADO	ALCANZADO	ORIGINAL	MODIFICADO	ALCANZADO	ORIGINAL	MODIFICADO	ALCANZADO	ORIGINAL	MODIFICADO	ALCANZADO	PORCENTAJE ALCANZADO
0.00	0.00	0.00	0.00	0.00	0.00	0.00	0.00	0.00	0.00	0.00	0.00	0.00	0.00	0.00	100.00

METAS ALCANZADAS: 0.00

JEFE ADMINISTRATIVO
 C.P. ROGELIO ESPINOSA
 DIRECTOR DE ADMINISTRACIÓN Y FINANZAS

COBAO
 DIRECCIÓN
 GENERAL

TITULAR DE LA DEPENDENCIA ENTIDAD
 MCT. JOSÉ GERMAN ESPINOSA SANTIBÁÑEZ
 DIRECTOR GENERAL



Gobierno del Estado de Oaxaca
 Reporte de Avance de Gestión
 Cuarto Trimestre
 UR 406 - Colegio de Bachilleres del Estado de Oaxaca



EJE FID 2010-2016 : 03-DESARROLLO SOCIAL Y HUMANO
 PROGRAMA : 10-FORMACIÓN EN EDUCACIÓN DEL NIVEL MEDIO SUPERIOR
 SUBPROGRAMA : 00-
 PROYECTO : 00-
 ACTIVIDAD : 001-CONVENIO SAT - COLEGIO DE BACHILLERES DEL ESTADO DE OAXACA.

Detalle del Indicador
 Tipo: Gestión
 Dimensión: Eficacia

PRESUPUESTO EJERCIDO % : 95.85
 PRESUPUESTO TOTAL EJERCIDO: 12,315,262.86

DESCRIPCIÓN : 2677-GESTIONAR LA DISPOSICIÓN PRESUPUESTAL NECESARIA PARA LA OPERATIVIDAD DEL COLEGIO.

UNIDAD DE MEDIDA: GESTIÓN ADMINISTRATIVA

	1er. TRIMESTRE			2o. TRIMESTRE			3er. TRIMESTRE			4o. TRIMESTRE		
	ENERO	FEBRERO	MARZO	ABRIL	MAYO	JUNIO	JULIO	AGOSTO	SEPTIEMBRE	OCTUBRE	NOVIEMBRE	DICIEMBRE
META	0.00	0.00	0.00	0.00	0.00	0.00	0.00	0.00	0.00	0.00	0.00	0.00
ALCANTADO	0.00	0.00	0.00	0.00	0.00	0.00	0.00	0.00	0.00	0.00	0.00	0.00
PORCENTAJE DE AVANCE REPORTADO	0.00	0.00	0.00	0.00	0.00	0.00	0.00	0.00	0.00	0.00	0.00	0.00

METAS TRIMESTRALES															
1er. TRIMESTRE			2o. TRIMESTRE			3er. TRIMESTRE			4o. TRIMESTRE			AVANCE ABSOLUTO			
ORIGINAL	MODIFICADO	ALCANTADO	ORIGINAL	MODIFICADO	ALCANTADO	ORIGINAL	MODIFICADO	ALCANTADO	ORIGINAL	MODIFICADO	ALCANTADO	ORIGINAL	MODIFICADO	ALCANTADO	PORCENTAJE ALCANTADO
0.00	0.00	0.00	0.00	0.00	0.00	0.00	0.00	0.00	0.00	1.00	0.00	0.00	1.00	0.00	0.00

METAS ALCANTADAS: 0.00

X
 JEFE ADMINISTRATIVO
 C.P. ROGELIO ESPINOSA
 DIRECTOR DE ADMINISTRACIÓN Y FINANZAS

COBAO
 DIRECCIÓN
 GENERAL
 Página 99

TITULAR DE LA DEFENSA IDENTIDAD
 ACT. JOSE GERMAN ESPINOSA SANTIAGO
 DIRECTOR GENERAL

DESTINO DE LOS RECURSOS FEDERALES QUE RECIBEN UNIVERSIDADES E INSTITUCIONES DE EDUCACIÓN MEDIA SUPERIOR Y SUPERIOR

En términos del artículo 43 fracción I, II, III y V del Decreto de Presupuesto de Egresos de la Federación para el Ejercicio Fiscal 2014

Programas y cumplimiento de metas

Cifras acumuladas desde enero al periodo que se reporta

Fracción I

Universidad / Institución	Programa	Gasto Ejercido (Millones de pesos)			Metas alcanzadas al periodo Enero-Diciembre
		Enero-Octubre	Enero-Noviembre	Enero-Diciembre	
COLEGIO DE BACHILLERES DEL ESTADO DE QUINTANA ROO	CONVENIO DE COORDINACIÓN PARA LA CREACIÓN, OPERACIÓN Y APOYO FINANCIERO DEL COLEGIO DE BACHILLERES DEL ESTADO DE QUINTANA ROO	184,471,050.89	210,342,622.73	269,058,867.07	EL PORCENTAJE DE APROBACIÓN PARA EL CICLO ESCOLAR 2013-2014 ES DE 71.7%)
					EL PORCENTAJE DE DESERCIÓN ES DE 7.6%
					EL PROMEDIO DE APROVECHAMIENTO ESCOLAR ES DE 77.
Total		184,471,050.89	210,342,622.73	269,058,867.07	

DESTINO DE LOS RECURSOS FEDERALES QUE RECIBEN UNIVERSIDADES E INSTITUCIONES DE EDUCACIÓN MEDIA SUPERIOR Y SUPERIOR
En Mérito del artículo 43 fracción I, II, III y V del Decreto de Presupuesto de Egresos de la Federación para el Ejercicio Fiscal 2014
Costo de nómina del personal docente, no docente, administrativo y manual
Cifras acumuladas desde enero al período que se reporta

Fracción II

Universidad / Institución	Categoría	Tipo de personal 1/	Estructura de la Planta									Credito total de la planta (Pesos)			
			Credito unitario (bruto pesos)			Número de plazas			Responsabilidad (Art. 6)	Observación	Octubre	Noviembre	Diciembre	Acumulado Octubre-Diciembre	
			Octubre	Noviembre	Diciembre	Octubre	Noviembre	Diciembre							
COLEGIO DE BACHILLERES DEL ESTADO DE QUINTANA ROO	PERSONAL ADSCRITO AL SUBSISTEMA COLEGIO DE BACHILLERES DEL ESTADO DE QUINTANA ROO	DOCENTE				666 PLAZAS Y 8726 HSB	666 PLAZAS Y 8726 HSB	666 PLAZAS Y 8726 HSB	PERSONAL DOCENTE	PLANTELES 11 ESCUELAS COLEGIO DE BACHILLERES DEL ESTADO DE QUINTANA ROO	\$7,206,946.00	\$12,115,096.36	\$26,898,511.00	\$45,846,944.36	
COLEGIO DE BACHILLERES DEL ESTADO DE QUINTANA ROO	PERSONAL ADSCRITO AL SUBSISTEMA COLEGIO DE BACHILLERES DEL ESTADO DE QUINTANA ROO	ADMINISTRATIVO O MANUAL				716	716	716	PERSONAL ADMINISTRATIVO	PLANTELES 11 ESCUELAS COLEGIO DE BACHILLERES DEL ESTADO DE QUINTANA ROO, COORDINACIONES DE ZONAS Y DIRECCION GENERAL	\$4,915,895.00	\$42,521,769.37	\$91,357,369.47	\$91,357,369.47	

1/ Tipo de personal: docente, no docente, administrativo o manual

COLEGIO DE BACHILLERES DEL ESTADO DE QUINTANA ROO
 Dirección de Planeación, Programación y Presupuesto

DESTINO DE LOS RECURSOS FEDERALES QUE RECIBEN UNIVERSIDADES E INSTITUCIONES DE EDUCACIÓN MEDIA SUPERIOR Y SUPERIOR
 En términos del artículo 43 fracción I, II, III y V del Decreto de Presupuesto de Egresos de la Federación para el Ejercicio Fiscal 2014
 Desglose del gasto corriente destinado a operación
 Cifras acumuladas desde enero al periodo que se reporta

Fracción III

Universidad / Institución	Gasto Corriente de Operación (Pesos)											
	Materiales y Suministros			Servicios Generales			Otro			Total		
	Enero-Oct.	Enero-Nov.	Enero-Dic.	Enero-Oct.	Enero-Nov.	Enero-Dic.	Enero-Oct.	Enero-Nov.	Enero-Dic.	Enero-Oct.	Enero-Nov.	Enero-Dic.
COLEGIO DE BACHILLERES DEL ESTADO DE QUINTANA ROO	4,524,380.54	4,704,228.56	4,710,620.97	11,341,241.92	12,395,519.99	12,452,291.41	0.00	0.00	0.00	15,865,622.46	17,099,748.55	17,162,912.38

COLEGIO DE BACHILLERES DEL ESTADO DE QUINTANA ROO

Dirección de Planeación, Programación y Presupuesto

DESTINO DE LOS RECURSOS FEDERALES QUE RECIBEN UNIVERSIDADES E INSTITUCIONES DE EDUCACIÓN MEDIA SUPERIOR Y SUPERIOR

En términos del artículo 43 fracción I, II, III y V del Decreto de Presupuesto de Egresos de la Federación para el Ejercicio Fiscal 2014

Información sobre matrícula

Cifras acumuladas desde enero al periodo que se reporta

Fracción V

Universidad / Institución	Ciclo escolar	Inicio	Número de Alumnos	Nivel Educativo (Media Superior o Superior)	Tipo de Servicio o Subsistema	Sept-Diciembre
COLEGIO DE BACHILLERES DEL ESTADO DE QUINTANA ROO	2014-2015	16942	16,942	Media Superior	Bachillerato General	16,794

DESTINO DE LOS RECURSOS FEDERALES QUE RECIBEN UNIVERSIDADES E INSTITUCIONES DE EDUCACIÓN MEDIA SUPERIOR Y SUPERIOR

En términos del artículo 43 fracción I, II, III y V del Decreto de Presupuesto de Egresos de la Federación para el Ejercicio Fiscal 2014

Información sobre matrícula

Cifras acumuladas desde enero al periodo que se reporta

Fracción V

Universidad / Institución	Ciclo escolar	Inicio ó Fin	Número de Alumnos	Nivel Educativo (Media Superior ó Superior)	Tipo de Servicio ó Subsistema	OCTUBRE-DICIEMBRE
COSACH	2014-2015	INICIO	27,401	MEDIA SUPERIOR	ORGANISMO DESCENTRALIZADO	DICIEMBRE
EMSAD	2014-2015	INICIO	4,580	MEDIA SUPERIOR	ORGANISMO DESCENTRALIZADO	DICIEMBRE
INCORPORADOS	2014-2015	INICIO	568	MEDIA SUPERIOR	ORGANISMO DESCENTRALIZADO	DICIEMBRE

DESTINO DE LOS RECURSOS FEDERALES QUE RECIBEN UNIVERSIDADES E INSTITUCIONES DE EDUCACIÓN MEDIA SUPERIOR Y SUPERIOR

En términos del artículo 43 fracción I, II, III y V del Decreto de Presupuesto de Egresos de la Federación para el Ejercicio Fiscal 2014

Programas y cumplimiento de metas

Cifras acumuladas desde enero al periodo que se reporta

Fracción I

Universidad / Institución	Programa	Gasto Ejecido (Millones de pesos)			Metas alcanzadas al periodo Enero-Diciembre
		Enero-Octubre	Enero-Noviembre	Enero-Diciembre	
COLEGIO DE BACHILLERES DEL ESTADO DE SAN LUIS POTOSI	ATENCION A LA DEMANDA EDUCACION MEDIA SUPERIOR 11 600 2 5 02 00 004 U006 4381 1 1 24				
SERVICIOS PERSONALES					
REMUNERACIONES AL PERS DE CARÁCTER		225,737,903	249,188,435	272,076,483	
REMUNERACIONES ADICIONALES Y ESPECI		83,794,999	91,586,725	190,306,484	
SEGURIDAD SOCIAL		46,833,216	51,685,257	56,419,009	
OTRAS PRESTACIONES SOCIALES Y ECONÓ		41,396,963	62,428,809	140,773,416	
PAGO DE ESTIMULOS A SERV. PUBLICOS		12,122,969	14,288,152	20,195,958	
	Total	409,886,050	469,177,378	679,771,350	100%

RALES QUE RECIBEN UNIVERSIDADES E INSTITUCIONES DE EDUCACIÓN MEDIA SUPERIOR Y SUPERIOR
II del Decreto de Presupuesto de Egresos de la Federación para el Ejercicio Fiscal 2014

ENTE DEL 01 OCTUBRE AL 31 DE DICIEMBRE DE 2014

Fracción II													
Estructura de la Plantilla													
Categoría	Tipo de personal 1/	Costo unitario bruto (pesos)			Número de plazas			Responsabilidad laboral	Ubicación	Costo total de la plantilla (Pesos)			
		OCT	NOV	DIC	OCT	NOV	DIC			OCT	NOV	DIC	Acumulado Trimestral
	DOCENTE	11,943.52	19,071.38	28,947.50	332	382	361	DOCENTE		3,965,248.91	7,285,268.77	10,450,047.28	21,700,564.96
IVO ESPECIALIZADO	ADMINISTRATIVO	9,317.95	16,651.78	27,133.04	2	1	1	ADMINISTRATIVO		18,635.90	16,651.78	27,133.04	62,420.72
INCO	ADMINISTRATIVO	11,896.07	21,041.24	34,742.22	33	33	33	ADMINISTRATIVO		392,570.40	694,361.07	1,146,493.18	2,233,424.65
	ADMINISTRATIVO	11,638.50	14,171.92	28,436.63	1	1	1	ADMINISTRATIVO		11,638.50	14,171.92	28,436.63	54,247.05
INISTRATIVO	ADMINISTRATIVO	7,933.65	14,015.22	22,587.42	15	18	17	ADMINISTRATIVO		119,004.72	252,273.88	383,986.18	755,264.78
IBLIOTECA	ADMINISTRATIVO	7,636.54	14,923.65	21,175.34	21	20	20	ADMINISTRATIVO		160,367.32	298,473.00	423,506.89	882,347.21
	ADMINISTRATIVO	7,839.75	13,982.05	21,439.20	105	112	111	ADMINISTRATIVO		823,173.79	1,565,989.68	2,379,751.00	4,768,914.47
	ADMINISTRATIVO	9,438.92	17,868.00	24,130.73	1	1	1	ADMINISTRATIVO		9,438.92	17,868.00	24,130.73	51,437.65
	ADMINISTRATIVO	9,170.92	16,783.18	25,619.10	17	17	17	ADMINISTRATIVO		155,905.56	285,314.06	435,524.66	876,744.28
	ADMINISTRATIVO	9,538.65	17,967.73	24,509.74	2	2	2	ADMINISTRATIVO		19,077.30	35,935.46	49,019.47	104,032.23
R DE ZONA	ADMINISTRATIVO	69,315.56	73,685.56	220,519.78	3	3	3	ADMINISTRATIVO		207,946.68	221,056.68	661,559.34	1,090,562.70
R DE ZONA*	ADMINISTRATIVO	70,964.96	75,334.96	242,880.17	1	1	1	ADMINISTRATIVO		70,964.96	75,334.96	242,880.17	389,180.09
PLANTEL *A*	ADMINISTRATIVO	47,358.94	51,682.79	140,413.05	13	13	13	ADMINISTRATIVO		615,666.26	671,876.26	1,825,369.69	3,112,912.21
PLANTEL *B*	ADMINISTRATIVO	54,112.58	58,482.58	162,029.75	18	18	18	ADMINISTRATIVO		974,026.48	1,052,686.48	2,916,535.43	4,943,248.39
PLANTEL *C*	ADMINISTRATIVO	62,730.11	67,080.11	189,824.48	9	9	9	ADMINISTRATIVO		564,391.02	603,721.02	1,708,420.35	2,876,532.39
PLANTEL *C*	ADMINISTRATIVO	62,564.32	66,934.32	189,678.69	1	1	1	ADMINISTRATIVO		62,564.32	66,934.32	189,678.69	319,177.33
R DE ZONA	ADMINISTRATIVO	59,652.62	64,022.62	175,866.19	1	1	1	ADMINISTRATIVO		59,652.62	64,022.62	175,866.19	299,541.43
GENERAL *	ADMINISTRATIVO	104,471.12	108,841.12	339,973.28	1	1	1	ADMINISTRATIVO		104,471.12	108,841.12	339,973.28	553,285.52
NTAMENTO	ADMINISTRATIVO	45,640.12	54,981.30	158,036.70	10	8	8	ADMINISTRATIVO		456,401.18	439,848.79	1,264,293.59	2,160,543.56
NTAMENTO	ADMINISTRATIVO	66,678.23	60,100.89	172,667.62	5	7	7	ADMINISTRATIVO		333,391.16	420,706.26	1,208,673.34	1,962,770.76
NTAMENTO	ADMINISTRATIVO	58,205.84	62,575.84	187,766.42	1	1	1	ADMINISTRATIVO		58,205.84	62,575.84	187,766.42	308,548.10
IA	ADMINISTRATIVO	14,486.15	24,245.42	42,829.82	42	42	42	ADMINISTRATIVO		608,418.29	1,018,307.46	1,798,852.36	3,425,578.11
IA	ADMINISTRATIVO	24,419.64	28,720.06	69,462.93	1	1	1	ADMINISTRATIVO		24,419.64	28,720.06	69,462.93	122,602.63
IRECTOR GENERAL	ADMINISTRATIVO	12,258.08	21,898.38	35,686.61	1	1	1	ADMINISTRATIVO		12,258.08	21,898.38	35,686.61	69,843.07
IRECTOR DE PLANTEL	ADMINISTRATIVO	10,159.81	17,567.97	28,913.82	40	41	41	ADMINISTRATIVO		406,392.24	720,286.67	1,185,466.77	2,312,145.68
E JEFE DE DEPTO.	ADMINISTRATIVO	8,641.28	15,211.39	22,680.44	12	12	12	ADMINISTRATIVO		103,695.30	182,536.62	272,165.22	558,397.14
E SUB. DE PLANTEL	ADMINISTRATIVO	9,086.19	15,754.97	26,544.38	26	25	25	ADMINISTRATIVO		236,240.91	393,874.25	663,609.51	1,293,724.67
DE PLANTEL *C*	ADMINISTRATIVO	46,465.03	50,835.03	137,942.98	17	17	17	ADMINISTRATIVO		789,905.54	864,195.54	2,345,030.64	3,999,131.72
DE PLANTEL *B*	ADMINISTRATIVO	39,650.97	44,020.97	115,973.07	13	13	13	ADMINISTRATIVO		515,462.64	572,272.64	1,507,649.94	2,596,385.22
DE PLANTEL *C*	ADMINISTRATIVO	43,140.84	47,510.84	158,249.80	1	1	1	ADMINISTRATIVO		43,140.84	47,510.84	158,249.80	248,901.48
	ADMINISTRATIVO	7,056.02	11,240.44	22,263.43	1	1	1	ADMINISTRATIVO		7,056.02	11,240.44	22,263.43	40,559.89
OGRAFO (A)	ADMINISTRATIVO	7,593.24	13,152.02	20,261.70	47	53	52	ADMINISTRATIVO		356,882.50	697,056.95	1,053,608.38	2,107,547.83
MANTENIMIENTO	ADMINISTRATIVO	7,816.44	15,034.30	22,228.18	1	1	1	ADMINISTRATIVO		7,816.44	15,034.30	22,228.18	45,078.92
OCIALIZADO	ADMINISTRATIVO	14,342.28	22,961.60	41,741.72	106	109	107	ADMINISTRATIVO		1,520,281.16	2,502,814.58	4,466,363.76	8,489,459.50
AREA	ADMINISTRATIVO	74,778.42	79,148.42	236,837.25	2	2	2	ADMINISTRATIVO		149,556.84	158,296.84	473,674.50	781,528.18
AREA	ADMINISTRATIVO	75,702.06	80,072.06	244,229.14	1	1	1	ADMINISTRATIVO		75,702.06	80,072.06	244,229.14	400,003.26

UNIDADES QUE RECIBEN UNIVERSIDADES E INSTITUCIONES DE EDUCACIÓN MEDIA SUPERIOR Y SUPERIOR
II del Decreto de Presupuesto de Egresos de la Federación para el Ejercicio Fiscal 2014

PERIODO DEL 01 OCTUBRE AL 31 DE DICIEMBRE DE 2014

Fracción II													
Estructura de la Plantilla													
Categoría	Tipo de personal	Costo unitario bruto (pesos)			Número de plazas			Responsabilidad laboral	Ubicación	Costo total de la plantilla (Pesos)			
		OCT	NOV	DIC	OCT	NOV	DIC			OCT	NOV	DIC	Acumulado Trimestral
	ADMINISTRATIVO	7,599.41	12,784.88	21,173.83	79	88	83	ADMINISTRATIVO		600,353.54	1,125,069.80	1,757,427.56	3,482,850.90
SISTEMAS	ADMINISTRATIVO	15,204.92	23,140.36	42,959.22	46	49	48	ADMINISTRATIVO		699,426.30	1,133,877.61	2,062,042.52	3,895,346.43
TA	ADMINISTRATIVO	10,139.47	18,341.48	30,433.45	11	11	11	ADMINISTRATIVO		111,534.22	201,756.33	334,767.95	648,058.50
DE ORDEN	ADMINISTRATIVO	10,635.54	18,573.96	30,733.79	96	98	100	ADMINISTRATIVO		1,021,011.58	1,820,248.31	3,073,378.53	5,914,638.42
	ADMINISTRATIVO	11,044.92	19,273.44	32,392.33	120	121	119	ADMINISTRATIVO		1,325,390.60	2,332,086.67	3,854,686.90	7,512,164.17
DE DIR. DE AREA	ADMINISTRATIVO	11,320.98	18,544.71	32,669.49	6	6	6	ADMINISTRATIVO		67,925.86	111,268.24	196,016.96	375,211.06
RIA	ADMINISTRATIVO	40,745.30	42,969.04	119,500.22	20	21	21	ADMINISTRATIVO		814,905.92	902,349.92	2,509,504.72	4,226,760.56
RATORIO TECNICO	ADMINISTRATIVO	15,575.25	24,096.78	44,837.56	41	42	42	ADMINISTRATIVO		638,585.14	1,012,064.75	1,883,177.57	3,533,827.46
DEL CENTRO A	ADMINISTRATIVO	18,030.80	27,650.56	67,752.92	7	2	1	ADMINISTRATIVO		126,215.63	55,301.12	67,752.92	249,269.67
DEL CENTRO B	ADMINISTRATIVO	27,629.13	34,459.67	80,299.98	8	4	4	ADMINISTRATIVO		221,033.07	137,838.68	321,199.93	680,071.68
DEL CENTRO C	ADMINISTRATIVO	43,373.48	35,167.76	85,289.76	13	21	21	ADMINISTRATIVO		563,855.22	738,522.97	1,791,084.90	3,093,463.09
DEL CENTRO C	ADMINISTRATIVO	35,722.00	40,092.00	102,932.91	1	1	1	ADMINISTRATIVO		35,722.00	40,092.00	102,932.91	178,746.91
DEL CENTRO C	ADMINISTRATIVO	34,401.68	38,771.68	99,091.34	1	1	1	ADMINISTRATIVO		34,401.68	38,771.68	99,091.34	172,264.70
DEL CENTRO C	ADMINISTRATIVO	36,294.50	33,744.50	41,834.83	1	1	1	ADMINISTRATIVO		36,294.50	33,744.50	41,834.83	111,873.83
ONSABLE, CENTRO A	ADMINISTRATIVO	20,247.91	17,697.91	22,183.17	11	11	11	ADMINISTRATIVO		222,727.04	194,677.04	244,014.82	661,418.90
ONSABLE, CENTRO B	ADMINISTRATIVO	22,443.70	19,899.70	24,925.52	5	5	5	ADMINISTRATIVO		112,218.48	99,468.48	124,627.60	336,314.56
ONSABLE CENTRO C	ADMINISTRATIVO	25,899.19	23,349.19	27,493.39	12	12	13	ADMINISTRATIVO		310,790.26	280,190.26	357,414.08	948,394.60
DE SALA DE COMPUTO B	ADMINISTRATIVO	14,475.73	10,348.78	12,651.40	5	5	5	ADMINISTRATIVO		72,378.64	51,743.92	63,257.01	187,379.57
DE SALA DE COMPUTO C	ADMINISTRATIVO	17,660.73	11,807.90	13,706.29	13	14	14	ADMINISTRATIVO		229,589.45	165,310.62	191,888.03	586,788.10
RVICIO	ADMINISTRATIVO	10,957.21	7,352.81	8,257.03	29	29	30	ADMINISTRATIVO		317,759.08	213,231.35	247,710.97	778,701.40
DE LA UNIDAD	ADMINISTRATIVO	71,793.35	69,243.35	87,340.34	2	2	2	ADMINISTRATIVO		143,586.70	138,486.70	174,680.68	456,754.08
OCIADO B 1/2 T	DOCENTE	20,090.58	16,964.72	22,737.62	60	60	60	DOCENTE		1,205,434.89	1,017,883.05	1,364,256.95	3,587,574.89
OCIADO C 1/2 T	DOCENTE	22,794.06	19,629.76	26,362.82	39	39	39	DOCENTE		888,968.39	765,560.60	1,028,149.79	2,682,678.78
ULAR A 1/2 T	DOCENTE	27,987.13	23,896.95	31,090.09	22	22	22	DOCENTE		615,716.89	525,710.81	683,980.64	1,825,408.34
ULAR B 1/2 T	DOCENTE	32,262.26	27,413.58	36,416.56	13	13	13	DOCENTE		419,409.39	356,376.59	473,415.23	1,249,201.21
ULAR C 1/2 T	DOCENTE	37,083.73	31,502.65	41,303.63	7	7	7	DOCENTE		259,586.12	220,518.54	289,125.38	769,230.04
ENTE ASOCIADO A 1/2	DOCENTE	13,777.95	12,534.99	16,650.23	5	5	5	DOCENTE		68,889.77	62,674.97	83,251.16	214,815.90
ENTE ASOCIADO B 1/2	DOCENTE	15,225.59	14,103.40	18,742.57	8	8	8	DOCENTE		121,804.74	112,827.16	149,940.54	384,572.44
OCIADO B 3/4 T	DOCENTE	24,065.33	20,639.07	27,421.30	54	54	54	DOCENTE		1,299,528.00	1,114,509.61	1,480,750.38	3,894,787.99
OCIADO C 3/4 T	DOCENTE	29,151.26	24,481.64	32,625.85	45	44	45	DOCENTE		1,311,806.84	1,077,192.21	1,468,163.22	3,857,162.27
ULAR A 3/4 T	DOCENTE	33,403.81	28,341.85	39,059.68	56	56	54	DOCENTE		1,870,613.14	1,587,143.72	2,109,222.53	5,566,979.39
ULAR B 3/4 T	DOCENTE	40,192.87	34,694.49	44,751.12	87	87	87	DOCENTE		3,496,779.99	3,018,420.55	3,893,347.66	10,408,548.20
ULAR C 3/4 T	DOCENTE	46,359.19	39,285.22	51,786.80	63	64	63	DOCENTE		2,920,628.93	2,514,253.91	3,262,568.22	8,697,451.06
ENTE ASOCIADO B 3/4	DOCENTE	20,253.69	17,050.92	22,818.18	2	2	2	DOCENTE		40,507.37	34,101.84	45,636.36	120,245.57
ULAR C TC	DOCENTE	51,792.28	42,958.89	55,923.53	80	80	80	DOCENTE		4,143,382.01	3,436,711.00	4,473,882.12	12,053,975.13
IVOS		1,346.88	15,395.36	159,986.09	22	1	2			29,631.46	15,395.36	319,972.18	364,999.00
												169,703,516.58	

ALLES QUE RECIBEN INIVERSIDADES E INSTITUCIONES DE EDUCACIÓN MEDIA SUPERIOR Y SUPERIOR
II, III y V del Decreto de Presupuesto de Egresos de la Federación para el Ejercicio Fiscal 2014
o a operación
odo que se reporta

Fracción III

Gasto Corriente de Operación (Pesos)											
Materiales y Suministros			Servicios Generales			Otros			Total		
Enero-Octubre	Enero-Noviembre	Enero-Diciembre	Enero-Octubre	Enero-Noviembre	Enero-Diciembre	Enero-Octubre	Enero-Noviembre	Enero-Diciembre	Enero-Octubre	Enero-Noviembre	Enero-Diciembre
4,187,572	4,714,774	5,828,023									
827,363	901,632	1,108,139							4,187,572	4,714,774	5,828,023
6,554	6,754	7,317							827,363	901,632	1,108,139
897,847	976,185	1,095,488							6,554	6,754	7,317
58,353	60,371	105,121							897,847	976,185	1,095,488
2,588,338	2,882,378	3,201,729							58,353	60,371	105,121
546,549	1,010,535	781,011							2,588,338	2,882,378	3,201,729
328,740	406,813	489,396							546,549	1,010,535	781,011
									328,740	406,813	489,396
			6,380,342	7,590,637	8,499,430						
			762,423	876,851	1,077,691				6,380,342	7,590,637	8,499,430
			1,731,310	1,811,816	2,725,198				762,423	876,851	1,077,691
			210,184	270,974	297,578				1,731,310	1,811,816	2,725,198
			2,647,928	2,919,717	3,321,421				210,184	270,974	297,578
			94,929	97,547	99,675				2,647,928	2,919,717	3,321,421
			2,428,050	2,981,071	3,326,073				94,929	97,547	99,675
			313,198	338,020	473,794				2,428,050	2,981,071	3,326,073
			137,253	160,344	179,554				313,198	338,020	473,794
									137,253	160,344	179,554
9,441,316	10,959,442	12,616,224	14,705,617	17,046,977	20,000,414				24,146,933.00	28,006,419.00	32,616,638.00