



Asociación Mexicana de Órganos de Control y Vigilancia en Instituciones de Educación Superior, A. C.

INFORME DE RESULTADOS DE LA AUDITORÍA EXTERNA A LA MATRÍCULA EN LAS UNIVERSIDADES PÚBLICAS ESTATALES (UPES) PARA EL "FONDO PARA ELEVAR LA CALIDAD DE LA EDUCACIÓN SUPERIOR DE LAS UNIVERSIDADES PÚBLICAS ESTATALES"

M.A. ADRIANA DEL PILAR ORTIZ LANZ
RECTORA DE LA UNIVERSIDAD AUTÓNOMA DE CAMPECHE
P R E S E N T E:

En respuesta a su solicitud para que la AMOCVIES, A.C. auditara la matrícula correspondiente al ciclo escolar 2013-2014 de su Institución, y con fundamento en el Decreto de Presupuesto de Egresos de la Federación para el ejercicio fiscal 2015, así como en los Lineamientos del Fondo para Elevar la Calidad de la Educación Superior (FECES) de las Universidades Públicas Estatales (UPES) 2015, Fórmula CUPIA, que emite la SEP, la Benemérita Universidad Autónoma de Puebla fue designada como Auditor Externo AMOCVIES, A.C. para efectuar la auditoría a la matrícula de la Universidad Autónoma de Campeche. Al concluir la revisión, presentamos a usted el Informe de resultados de la auditoría externa a la matrícula de su Institución.

OBJETIVO DE LA AUDITORÍA

Verificar la confiabilidad de los datos reportados en el formato ANUIES como requisito para la participación en el Fondo para Elevar la Calidad de la Educación Superior de las Universidades Públicas Estatales, ciclo escolar 2013-2014.

ALCANCES DE LA AUDITORÍA

Se revisaron los indicadores de matrícula integrados en los formatos ANUIES correspondientes al ciclo escolar 2013-2014.

Así mismo se revisó, a través de una muestra representativa, la documentación de los expedientes impresos en base a las trayectorias académicas de los estudiantes en función al apego a la normativa de ingreso, permanencia y egreso. La estratificación se realizó por programa educativo.



Asociación Mexicana de Órganos de Control y Vigilancia en Instituciones de Educación Superior, A. C.

PROCEDIMIENTO

Recibida la información de la matrícula conforme a los formatos determinados por la ANUIES, cuyo contenido es responsabilidad de la Dirección General de Planeación y Calidad, se analizó de la siguiente manera:

- ✓ Se verificó que no se presentaran alumnos duplicados en la base de datos de la Institución.
- ✓ Se realizó el cálculo de una muestra representativa y se determinó el tamaño que debe corresponder a cada uno de los estratos que la conforman (modalidades, programas, niveles escolares) para la verificación expedientes de los alumnos en base a su trayectoria académica mediante la fórmula proporcionada por AMOCVIES, A.C. El total de matrícula de la universidad es de 9,053 y la muestra que se revisó es de 96 expedientes impresos y trayectorias.
- ✓ Se verificó que las cifras presentadas en los formatos ANUIES respecto a los indicadores de matrícula estén sustentadas en los sistemas de control escolar institucional.
- ✓ Se verificó la información de programas de calidad del formato ANUIES con base en las publicaciones de las páginas electrónicas de COPAES, CIEES y CONACyT o con nombramientos emitidos por los mismos.

RESULTADOS

Resultado Núm. 1

Duplicidad de alumnos

Sin Observaciones

Se verificó que el 100% de los alumnos registrados 9,053 no presenta duplicidad. Se detectaron 0 duplicados.

Resultado Núm. 2

Revisión de expedientes

Sin Observaciones

Se verificó que los expedientes de los alumnos de la muestra revisada cuentan con el 100% de los documentos señalados en la normativa correspondiente.



Asociación Mexicana de Órganos de Control y Vigilancia en Instituciones de Educación Superior, A. C.

NIVEL MEDIO SUPERIOR

Resultado Núm. 3

Observación Núm. 1

Se encontró un promedio del 99.96% de concordancia entre los indicadores de matrícula contenidos en el formato ANUIES y la información de las áreas responsables de la UPES auditada.

Recomendación:

Solicitar a la Dirección General de Planeación y Calidad verifique la información proporcionada por la Dirección de Administración y Servicios Escolares previamente a la entrega de la misma a la Secretaría de Educación Pública.

NIVEL TÉCNICO SUPERIOR UNIVERSITARIO/PROFESIONAL ASOCIADO

Resultado Núm. 4

No aplica

NIVEL LICENCIATURA

Resultado Núm. 5

Observación Núm. 2

Se encontró un promedio del 99.86% de concordancia entre los datos contenidos en el formato ANUIES y la información de las áreas responsables de la UPES auditada y la aplicable de COPAES y CIEES.

Recomendación:

Solicitar a la Dirección General de Planeación y Calidad verifique la información proporcionada por la Dirección de Administración y Servicios Escolares previamente a la entrega de la misma a la Secretaría de Educación Pública.



Asociación Mexicana de Órganos de Control y Vigilancia en Instituciones de Educación Superior, A. C.

NIVEL POSGRADO

Resultado Núm. 6

Observación Núm. 3

Se encontró un promedio del 98.28% de concordancia entre los datos contenidos en el formato ANUIES y la información de las áreas responsables de la UPES auditada y la aplicable de CONACYT.

Recomendación:

Solicitar a la Dirección General de Planeación y Calidad verifique la información proporcionada por la Dirección de Administración y Servicios Escolares previamente a la entrega de la misma a la Secretaría de Educación Pública.

Resultado 7

Resumen de la matrícula

NIVEL EDUCATIVO	PRIMER PERIODO DE INSCRIPCIÓN CICLO 2013-2014		SEGUNDO PERIODO DE INSCRIPCIÓN 2013-2014
	NUMERO DE ALUMNOS DE PRIMER INGRESO	MATRÍCULA TOTAL INICIO DEL CICLO ESCOLAR	NUMERO DE ALUMNOS DE PRIMER INGRESO
Medio Superior	996	2,697	-
Licenciatura	1,736	6,138	-
Posgrado	93	218	-
Total	2,825	9,053	-




Asociación Mexicana de Órganos de Control y Vigilancia en Instituciones de Educación Superior, A. C.

CONCLUSIÓN

De acuerdo al objetivo de revisión, se desprende que la información de indicadores de matrícula emitida por la Universidad Autónoma de Campeche es razonablemente confiable, determinando, en promedio, un 99.62% de concordancia entre los datos contenidos en el formato ANUIES y las evidencias presentadas.


Puebla, Pue; 2 de marzo de 2015.

ATENTAMENTE



Mtra. Ma. Asunción Torres Mercado

Presidenta del Consejo Directivo de la
AMOCVIES, A.C.



Mtra. Mayela M. Delong Carsolio

Contralora General de la Benemérita
Universidad Autónoma de Puebla

MMDC/MCJ/PMN/ATL



Universidad Autónoma de Campeche

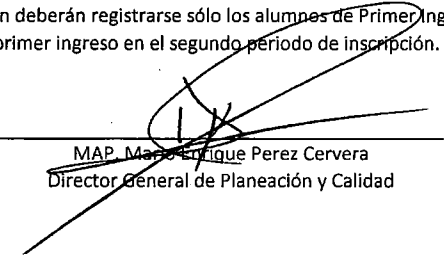
Formato de Información Académica de Educación Media Superior


Fondo para Elevar la Calidad de la Educación Superior 2015


Escuelas	PRIMER PERIODO DE INSCRIPCIÓN CICLO 2013-2014		SEGUNDO PERIODO DE INSCRIPCIÓN 2013-2014*	NÚMERO DE ALUMNOS EGRESADO DURANTE EL CICLO ESCOLAR 2012-2013	NÚMERO DE ALUMNOS DE PRIMER INGRESO CICLO ESCOLAR 2010-2011	EFICIENCIA TERMINAL (EGRESADOS CICLO 2012-2013/PRIMER INGRESO CICLO 2010-2011)	OBSERVACIONES
	NÚMERO DE ALUMNOS DE PRIMER INGRESO	MATRÍCULA TOTAL INICIO DEL CICLO ESCOLAR	NÚMERO DE ALUMNOS DE PRIMER INGRESO				
Preparatoria Lic. Ermilo Sandoval Campos	476	1309		377	424	88.9%	
Preparatoria Dr. Nazario Víctor Montejó Godoy	520	1388		350	535	65.4%	
TOTAL EDUCACIÓN MEDIA	996	2697	0	727	959	75.8%	

Importante: Si la escuela o centro de trabajo no se encuentra en esta lista, puede insertar una nueva fila para integrar su información.

* En el segundo periodo de inscripción deberán registrarse sólo los alumnos de Primer Ingreso correspondientes a la Convocatoria para los meses de Enero o Febrero de 2014. Dejar en blanco si la institución no tiene convocatoria de primer ingreso en el segundo periodo de inscripción.


MAP, Mario Enrique Perez Cervera
Director General de Planeación y Calidad




L.I. Marlene Adriana Alpuche Noz
Subdirectora de Información y Estadística


DIRECCIÓN DE PLANEACIÓN
Y CALIDAD
SAN FRANCISCO DE
CAMPECHE, CAMP. MEX.


Universidad Autónoma de Campeche

Formato de Información Académica de Licenciatura
Fondo para Elevar la Calidad de la Educación Superior 2015

LICENCIATURA		TIPO DE PROGRAMA	PRIMER PERIODO DE INSCRIPCIÓN CICLO 2013-2014		SEGUNDO PERIODO DE INSCRIPCIÓN 2013-2014*	NÚMERO DE ALUMNOS EGRESADOS DURANTE EL CICLO ESCOLAR 2012-2013	NÚMERO DE ALUMNOS TITULADOS DURANTE CICLO ESCOLAR 2012-2013	NÚMERO DE ALUMNOS DE PRIMER INGRESO CICLO ESCOLAR 2008-2009	EFICIENCIA TERMINAL (EGRESADOS CICLO 2012-2013/PRIMER INGRESO CICLO 2008-2009)	PROGRAMA EVALUABLE (1 = SI, 2 = NO)	PROGRAMA ACREDITADO POR ORGANISMOS COPAES (1 = SI, 2 = NO)	NIVEL OTORGADO POR LOS CIEES	OBSERVACIONES
ESCUELA/CAMPUS	PROGRAMA		NÚMERO DE ALUMNOS DE PRIMER INGRESO	MATRÍCULA TOTAL INICIO DEL CICLO ESCOLAR									
Campus Campeche	Licenciatura en Contaduría	A	111	426		118	79	76	155.3%	1	1	1	
Campus Campeche	Licenciatura en Ciencias Políticas y Administración Pública	A	63	215		20	12	30		1	1	1	
Campus Campeche	Licenciatura en Derecho	A	142	544		58	161	142	66.7%	1	2	1	
Campus Campeche	Licenciatura en Economía	A	35	119		42	15	62	40.8%	1	2	1	
Campus Campeche	Licenciatura en Historia	C	10	51		7	5	17	67.7%	1	1	1	
Campus Campeche	Licenciatura en Literatura	A	10	45		10	11	15	41.2%	1	1	1	
Campus Campeche	Licenciatura en Administración y Finanzas	A	105	393		58	68	77	66.7%	1	1	1	
Campus Campeche	Ing. en Sistemas Computacionales	C	51	240		37	56	93	72.7%	1	2	1	
Campus Campeche	Licenciatura en Enfermería	B	126	535		47	68	158	39.8%	1	1	1	
Campus Campeche	Licenciatura en Psicología	B	121	516		42	82	121	29.7%	1	1	1	
Campus Escárcega	Licenciatura en Desarrollo Sustentable	B				3	2	7	0.0%	2	2		
Campus Campeche	Licenciatura en Fisioterapia	B	108	337		42	6	92	42.9%	1	2	2	
Campus Campeche	Licenciatura en Gerontología	B	54	150		29	34	37	45.7%	1	2	1	
Campus Campeche	Ing. Mecatrónica	C	55	183		12	1		78.4%	1	2		
Campus Escárcega	Licenciatura en Agronegocios	C	5	19						2	2		
Campus Campeche	Licenciatura en Nutrición	B	94	211						2	2		
Campus Campeche	Licenciatura en Biología	C	35	127		14	36	65	21.5%	1	1	1	
Campus Campeche	Cirujano Dentista	C	105	421			53	87	0.0%	1	1	1	
Campus Campeche	Ing. Bioquímico Ambiental	C	30	111		13	15	27	0.0%	1	2	1	
Campus Campeche	Ing. Bioquímico en Alimentos	C		6		12	17	17	48.1%	2	2		
Campus Campeche	Ing. Civil	C		2		39	66	59	70.6%	2	2		
Campus Campeche	Ing. en Comunicaciones y Electrónica	C		2		21	22	22	66.1%	2	2		
Campus Campeche	Ing. Mecánico Electricista	C		2			16	35	0.0%	2	2		
Campus Campeche	Médico Cirujano	C	147	548		81	72	93	0.0%	1	1	1	
Campus Campeche	Químico Farmacéutico Biólogo	C	100	359		33	58	73	87.1%	1	1	1	
Campus Escárcega	Médico Veterinario Zootecnista	C	49	133		18	31	39	45.2%	1	2	2	
Campus Campeche	Licenciatura en Ciencia y Tecnología de Alimentos	C	12	43					46.2%	2	2		
Campus Campeche	Ing. Civil y Administración	C	104	315						2	2		
Campus Campeche	Ingeniería en Energía	C	32	55						2	2		
NUEVOS PROGRAMAS DE LICENCIATURA (No es necesario que incluya el tipo de programa)**													
Campus Tenabo	Lic. en Administración de PYMES		32	32						2	2		
SUBTOTAL LICENCIATURA TIPO A			466	1742	0	304	366	402	75.6%	Observaciones:			
SUBTOTAL LICENCIATURA TIPO B			503	1749	0	121	213	415	29.2%				
SUBTOTAL LICENCIATURA TIPO C			735	2615	0	266	451	627	42.4%				
SUBTOTAL LICENCIATURA - NUEVOS PROGRAMAS			32	32	0	0	0	0	N/DIV/OI				

* En el segundo periodo de inscripción deberán registrarse sólo los alumnos de Primer Ingreso correspondientes a la Convocatoria para los meses de Enero o Febrero de 2014. Dejar en blanco si la Institución no tiene convocatoria de primer ingreso en el segundo periodo de inscripción.
** Insertar las filas necesarias para incluir nuevos programas de Técnico Superior Universitario o de Profesional Asociado. No es necesario que incluya el tipo de programa, la coordinación de ANUIES se encargará de clasificar estos programas.


MAP. Mariana Enrique Pérez Cervera
Directora General de Planeación y Calidad


L.I. Marlene Adriana Alpuche Noz
Subdirectora de Información y Estadística

Universidad Autónoma de Campeche

Fondo para Elevar la Calidad de la Educación Superior 2015

POSGRADO	ESUELA/CAMPUS	PROGRAMA	TIPO DE PROGRAMA	PRIMER PERIODO DE INSCRIPCIÓN CICLO 2013-2014		SEGUNDO PERIODO DE INSCRIPCIÓN 2013-2014*	EFICIENCIA TERMINAL DE EGRESO (B)	EFICIENCIA TERMINAL DE TUTILACIÓN (M)	CLASIFICACIÓN EN EL PADRON NACIONAL DE POSGRADO C= CONSOLIDADO D= COMPETENCIA INTERNACIONAL	OBSERVACIONES
				NÚMERO DE ALUMNOS DE PRIMER INGRESO	MATRÍCULA TOTAL INICIO DEL CICLO ESCOLAR	NÚMERO DE ALUMNOS DE PRIMER INGRESO	(Por generación de Ingreso)	(Por generación de Ingreso)		
PROGRAMAS DE ESPECIALIDAD										
Campus Campeche		Especialidad en Enfermería Quirúrgica	NO APLICA							
Campus Campeche		Especialidad en Medicina familiar	NO APLICA	16	46		89.0%	89.0%		
Campus Campeche		Especialidad en Medicina Interna	NO APLICA	3	8		100.0%	50.0%		
Campus Campeche		Especialidad en Anestesiología	NO APLICA	2	7		100.0%	100.0%		
Campus Campeche		Especialidad en Cirugía General	NO APLICA	3	9		100.0%	100.0%		
Campus Campeche		Especialidad en Ginecología y Obstetricia	NO APLICA	3	11		100.0%	67.0%		
Campus Campeche		Especialidad en Pediatría	NO APLICA	4	5		50.0%	50.0%		
Campus Campeche		Especialidad en Enfermería en Cuidados Intensivos	NO APLICA							
Campus Campeche		Especialidad en Psiquiatría	NO APLICA	3	9		100.0%	0.0%		
Campus Campeche		Especialidad en Medicina Integrada	NO APLICA		1		50.0%	0.0%		
Campus Campeche		Especialidad en Patrimonio y Desarrollo Sustentable	NO APLICA							

NUEVOS PROGRAMAS DE ESPECIALIDAD (No es necesario que incluya el tipo de programa)**

Campus Campeche		Especialidad en Radio Oncología		2	3					Aun no hay egresados
Campus Campeche		Especialidad en Medicina de Urgencias		3	5					Aun no hay egresados

PROGRAMAS DE MAESTRÍA

Campus Campeche		Maestría en Patrimonio y Desarrollo Sustentable	B							
Campus Campeche		Maestría en Psicología de la Educación	B							
Campus Campeche		Maestría en Innovación Administrativa	A	19	35		53.0%	0.0%		
Campus Campeche		Maestría en Ciencias con Orientaciones en Biología Ambiental y Biotecnología	C		7		100.0%	25.0%		
Campus Campeche		Maestría en Ciencias de la Preservación de Materiales	C	2	6		80.0%	40.0%	ED	
Campus Campeche		Maestría en Ingeniería	C	18	37					Aun no hay egresados
Campus Campeche		Maestría en Ciencias Odontológicas con área profesionalizante en prótesis bucal	C		10		91.0%	18.0%		
Campus Campeche		Maestría en Ciencias Biomédicas	C	1			0.0%			
Campus Campeche		Maestría Multidisciplinaria para el manejo de la zona costero marina	C	6	11		83.0%	50.0%	ED	

NUEVOS PROGRAMAS DE MAESTRÍA (No es necesario que incluya el tipo de programa)**

Llenar aquí si es necesario...	Llenar aquí si es necesario...									
Llenar aquí si es necesario...	Llenar aquí si es necesario...									

Universidad Autónoma de Campeche

Fondo para Elevar la Calidad de la Educación Superior 2015

POSGRADO		TIPO DE PROGRAMA	PRIMER PERIODO DE INSCRIPCIÓN CICLO 2013-2014		SEGUNDO PERIODO DE INSCRIPCIÓN 2013-2014*		EFICIENCIA TERMINAL DE EGRESO (%) (Por generación de Ingreso)	EFICIENCIA TERMINAL DE TITULACIÓN (%) (Por generación de Ingreso)	CLASIFICACIÓN EN EL PADRÓN NACIONAL DE POSGRADO C = CONSOLIDADO C = COMPETENCIA INTERNACIONAL	OBSERVACIONES
ESCUELA/CAMPUS	PROGRAMA		NÚMERO DE ALUMNOS DE PRIMER INGRESO	MATRÍCULA TOTAL INICIO DEL CICLO ESCOLAR	NÚMERO DE ALUMNOS DE PRIMER INGRESO					
Campus Campeche	Doctorado en Patrimonio y Desarrollo Sustentable	B								

PROGRAMAS DE DOCTORADO

NUEVOS PROGRAMAS DE DOCTORADO (No es necesario que Incluya el tipo de programa)**										
Campus Campeche	Doctorado en Ingeniería		8		8					

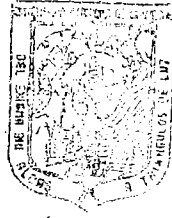
SUBTOTAL ESPECIALIDAD	34	96	0	Observaciones:
SUBTOTAL ESPECIALIDAD - NUEVOS PROGRAMAS	5	8	0	
SUBTOTAL MAESTRÍA TIPO A	19	35	0	
SUBTOTAL MAESTRÍA TIPO B	0	0	0	
SUBTOTAL MAESTRÍA TIPO C	27	71	0	
SUBTOTAL MAESTRÍA - NUEVOS PROGRAMAS	0	0	0	
SUBTOTAL DOCTORADO TIPO A	0	0	0	
SUBTOTAL DOCTORADO TIPO B	0	0	0	
SUBTOTAL DOCTORADO TIPO C	0	0	0	
SUBTOTAL DOCTORADO - NUEVOS PROGRAMAS	8	8	0	
TOTAL POSGRADO	93	218	0	

* En el segundo periodo de inscripción deberán registrarse sólo los alumnos de Primer Ingreso correspondientes a la Convocatoria para los meses de Enero o Febrero de 2014. Dejar en blanco si la institución no tiene convocatoria de primer ingreso en el segundo periodo de inscripción.

** Insertar las filas necesarias para incluir nuevos programas de Técnico Superior Universitario o de Profesional Asociado. No es necesario que incluya el tipo de programa, la coordinación de ANUIES se encargará de clasificar estos programas.

MAR. Enrique Pérez Cervera
Director General de Planeación y Calidad

L.I. Marlene Adriana Alpuche Noz
Subdirectora de Información y Estadística



DIRECCIÓN DE PLANEACIÓN
Y CALIDAD
SAN FRANCISCO DE
CAMPECHE, CAMP. ME.