



Asociación Mexicana de Órganos de Control y Vigilancia en Instituciones de Educación Superior, A. C.

INFORME DE RESULTADOS DE LA AUDITORIA EXTERNA ALA MATRÍCULA EN LAS
UNIVERSIDADES PÚBLICAS ESTATALES (UPES) PARA EL "FONDO PARA ELEVAR
LA CALIDAD DE LA EDUCACIÓN SUPERIOR DE LAS UNIVERSIDADES PÚBLICAS
ESTATALES"

M.A. JOSE EDUARDO HERNANDEZ NAVA
RECTOR DE LA UNIVERSIDAD DE COLIMA
P R E S E N T E.

En respuesta a su solicitud para que la AMOCVIES, A.C. auditara la matrícula correspondiente al ciclo escolar 2013-2014 de su Institución, y con fundamento en el Decreto de Presupuesto de Egresos de la Federación para el ejercicio fiscal 2015, así como en los Lineamientos del Fondo para elevar la calidad de la educación superior (FECES) de las Universidades Públicas Estatales (UPES) 2015, Fórmula CUPIA, que emite la SEP, la Universidad Autónoma de San Luis Potosí fue designada como Auditor Externo AMOCVIES, A.C. para efectuar la auditoría a la matrícula de la Universidad de Colima. Al concluir la revisión, presentamos a usted el informe de resultados de la auditoría externa a la matrícula de su Institución.

OBJETIVO DE LA AUDITORÍA

Verificar la confiabilidad de los datos reportados en el formato ANUIES como requisito para la participación en el *Fondo para elevar la calidad de la educación superior de las universidades públicas estatales*, ciclo escolar 2013-2014.

ALCANCES DE LA AUDITORÍA

Se revisaron los indicadores de matrícula integrados en el formato ANUIES correspondiente al ciclo escolar 2013-2014.

Asimismo se revisó, a través de una muestra representativa, la documentación de los expedientes (impresos o digitales) en base a las trayectorias académicas de los estudiantes en función al apego a la normativa de ingreso, permanencia y egreso. La estratificación se realizó por programa educativo.

PROCEDIMIENTO

Recibida la información de la matrícula conforme a los formatos determinados por la ANUIES, cuyo contenido es responsabilidad de la Dirección General de Planeación y Desarrollo Institucional, se analizó de la siguiente manera:

80
Manuel



Asociación Mexicana de Órganos de Control y Vigilancia en Instituciones de Educación Superior, A. C.

- Se verifico que no se presentaran alumnos duplicados en la base de datos de la Institución.
- Se realizó el cálculo de una muestra representativa y se determinó el tamaño que debe corresponder a cada uno de los estratos que la conforman (modalidades, programas, niveles escolares) para la verificación de expedientes de los alumnos en base a su trayectoria académica mediante la fórmula proporcionada por la AMOCVIES, A.C. El total de matrícula de la Universidad es de **26,421** y la muestra que se revisó es de 96 expedientes (impresos o digitales) y trayectorias.
- Se verificó que las cifras presentadas en los formatos ANUIES respecto a los indicadores de matrícula estén sustentadas en los sistemas de control escolar institucional.
- Se verificó la información de programas de calidad del formato ANUIES con base en las publicaciones de las páginas electrónicas de COPAES, CIEES y CONACYT o con nombramientos emitidos por los mismos.

RESULTADOS

Resultado Núm. 1 Duplicidad de alumnos *Sin observaciones*

Se verifico que el 100% de los alumnos registrados **26,421** no presenta duplicidad.

Resultado Núm. 2 Revisión de expedientes *Sin Observaciones*

Se verifico que los expedientes de los alumnos de la muestra revisada cuentas con el 100% de los documentos señalados en la normativa correspondiente.

NIVEL MEDIO SUPERIOR

Resultado Núm. 3 *Sin observaciones*

Se encontró un promedio del 100% de concordancia entre los indicadores de matrícula contenidos en el formato ANUIES y la información de la Dirección General de Planeación y Desarrollo Institucional de la Universidad.

J.O.
Manuel



Asociación Mexicana de Órganos de Control y Vigilancia en Instituciones de Educación Superior, A. C.

NIVEL TÉCNICO SUPERIOR UNIVERSITARIO/PROFESIONAL ASOCIADO

Resultado Núm. 4

Sin Observaciones

Se encontró un promedio del 100% de concordancia entre los datos contenidos en el formato ANUIES y la información proporcionada por la Dirección General de Administración Escolar, así como la aplicable de COPAES y CIEES.

NIVEL LICENCIATURA

Resultado Núm. 5

Observación Núm. 1

Se encontró un promedio del 99.90% de concordancia entre los datos contenidos en el formato ANUIES y la base de datos proporcionada por la Dirección General de Administración de Administración Escolar, así como la aplicable de COPAES y CIEES.

Lo anterior es como resultado de la consulta a la página web de los CIEES, relativo a la Licenciatura en Informática Administrativa Campus Manzanillo, no se encuentra considerada como programa acreditado, por ello no tiene asignado un nivel.

Recomendación.

Se recomienda a la Dirección General de Planeación y Desarrollo Institucional que revise periódicamente la información publicada en el sitio Web de los CIEES; de igual manera realice las gestiones pertinentes con las Dependencias Universitarias y externas, a fin de lograr que todos los programas educativos evaluables y acreditados con que cuenta la Institución, sean correctamente publicados.

NIVEL POSGRADO

Resultado Núm. 6

Sin Observaciones

Se encontró un promedio del 100% de concordancia entre los datos contenidos en el formato ANUIES y la base de datos proporcionada por la Dirección General de Administración Escolar, así como la aplicable de CONACYT.

Resultado Núm. 7

Resumen de matrícula



Asociación Mexicana de Órganos de Control y Vigilancia en Instituciones de Educación Superior, A. C.

NIVEL EDUCATIVO	PRIMER PERIODO CICLO	DE INSCRIPCION 2013-2014	SEGUNDO PERIODO DE INSCRIPCION 2013-2014
	NÚMERO DE ALUMNOS DE PRIMER INGRESO	MATRÍCULA TOTAL DE INICIO DEL CICLO ESCOLAR	NÚMERO DE ALUMNOS DE PRIMER INGRESO
Medio Superior	5,045	13,496	0
Técnico Superior Universitario/ Profesional Asociado	0	55	0
Licenciatura	3,333	12,044	0
Especialidad	262	388	50
Maestría	117	257	26
Doctorado	21	94	11
TOTAL	8,778	26,334	87

CONCLUSIÓN

De acuerdo al objetivo de revisión, se desprende que la información de indicadores de matrícula emitida por la Universidad de Colima es razonablemente confiable, determinando, en promedio, un 99.98% entre los datos contenidos en el formato ANUIES y las evidencias presentadas.

Colima. Col, 18 de febrero de 2015.

A T E N T A M E N T E

C.P. José León Carlos Silva
Contralor General de la Universidad
Autónoma de San Luis Potosí.

Mtra. Ma. Asunción Torres Mercado
Presidenta del Consejo Directivo
de AMOCVIES, A. C.


**Resumen de resultados preliminares de la
IPES Universidad de Colima**

Colima, Colima a 17 de febrero de 2015

RESULTADO	%	OBSERVACIÓN
1. Duplicidad de alumnos	100	Sin observación
2. Revisión de expedientes	100	Sin observación
3. Nivel medio superior	100	Sin observación
4. Técnico superior universitario/Profesional asociado	100	Sin observación
5. Nivel licenciatura	99.90	**
6. Nivel posgrado	100	Sin observación
Suma de porcentajes	599.9	Sin observación
Promedio total de concordancia	99.98%	Sin observación


**Se consultó en la página web de las CIEES y se encontró que la Licenciatura en Informática Administrativa Campus Manzanillo no se encuentra considerada como programa acreditado, por ello no tiene asignado nivel. Se recomienda realizar las gestiones pertinentes a fin de lograr la acreditación.

UNIVERSIDAD AUTONOMA DE SAN LUIS POTOSI (AUDITORA)



C.P. José León Carlos Silva

UNIVERSIDAD DE COLIMA (AUDITADA)



C.P. Lourdes Cárdenas Rodríguez

Universidad de Colima

Formato de Información Académica de Educación Media Superior

Fondo para Elevar la Calidad de la Educación Superior 2015

Escuelas	PRIMER PERIODO DE INSCRIPCIÓN CICLO 2013-2014		SEGUNDO PERIODO DE INSCRIPCIÓN 2013-2014*	NÚMERO DE ALUMNOS EGRESADO DURANTE EL CICLO ESCOLAR 2012-2013	NÚMERO DE ALUMNOS DE PRIMER INGRESO CICLO ESCOLAR 2010-2011	EFICIENCIA TERMINAL (EGRESADOS CICLO 2012-2013/PRIMER INGRESO CICLO 2010-2011)	OBSERVACIONES
	NÚMERO DE ALUMNOS DE PRIMER INGRESO	MATRÍCULA TOTAL INICIO DEL CICLO ESCOLAR	NÚMERO DE ALUMNOS DE PRIMER INGRESO				
Escolarizado	5011	13431		3947	5092	77.5%	
Semiescolarizado	34	65		24	36	66.7%	
TOTAL EDUCACIÓN MEDIA	5045	13496	0	3971	5128	77.4%	

Importante: Si la escuela o centro de trabajo no se encuentra en esta lista, puede insertar una nueva fila para integrar su información.

* En el segundo periodo de inscripción deberán registrarse sólo los alumnos de Primer Ingreso correspondientes a la Convocatoria para los meses de Enero o Febrero de 2014. Dejar en blanco si la institución no tiene convocatoria de primer ingreso en el segundo periodo de inscripción.



UNIVERSIDAD
DE COLIMA
DIRECCION GENERAL
DE PLANEACION Y
DESARROLLO
INSTITUCIONAL

ARCCU
LU
Dr. Carlos Enrique Tene Pérez

Director General de Planeación y Desarrollo Institucional

Licda. Alma Suguey González Iglesias

Asesora de la Dirección General de Planeación y Desarrollo Institucional

Universidad de Colima

Formato de Información Académica de Técnico Superior y Profesional Asociado
Fondo para Elevar la Calidad de la Educación Superior 2015

Técnico Superior Universitario o Profesional Asociado		Tipo de Programa	Primer Período de Inscripción Ciclo 2013-2014		Segundo Período de Inscripción Ciclo 2013-2014		Número de Matrículas de Inscripción	Eficacia Institucional (Promedio Ciclo 2011-2012 a Ciclo 2013-2014)	Programa Evaluable (1=SI, 2=NO)	Programa Acreditado por Observaciones COPAES (1=SI, 2=NO)	Nivel Otorgado por los CIES	Observaciones
Escuela/Carretera	Programa		Número de Inscripciones Primer Período	Matrícula Total Inscripción Ciclo Escolar	Número de Inscripciones Segundo Período	Matrícula Total Inscripción Segundo Período						
Facultad de Contabilidad y Administración (Manzanillo)	MercaDOTécnica	A	0	55	0	0	49	0.0%	1	2	1	En este programa educativo no se reportan egresados ni titulados, ya que el PA solo tiene una duración de dos años y se enlaza con la carrera de Lic. en Admón. de Empresas de la Fac. de Contabilidad y Admón. Manzanillo. Dado lo anterior, sólo se registra el primer ingreso del ciclo 2011-2012. Se reportan 55 alumnos de ingreso de la última generación 2012-2014, ya que es un programa en liquidación.
SUBTOTAL TÉCNICO SUPERIOR UNIVERSITARIO TIPO A			0	55	0	0	49	0.0%				
SUBTOTAL TÉCNICO SUPERIOR UNIVERSITARIO TIPO B			0	0	0	0	0	0.0%				
SUBTOTAL TÉCNICO SUPERIOR UNIVERSITARIO			0	55	0	0	49	0.0%				

Observaciones:

* En el segundo periodo de inscripción deberán registrarse sólo los alumnos de Primer Ingreso correspondientes a la Convocatoria para los meses de Enero o Febrero de 2014. Dejar en blanco si la institución no tiene convocatoria de primer ingreso en el segundo periodo de inscripción.
** Insertar las filas necesarias para incluir nuevos programas de Técnico Superior Universitario o de Profesional Asociado. No es necesario que incluya el tipo de programa, la coordinación de ANUIES se encargará de clasificar estos programas.

Dr. Carlos Enrique Tene Pérez
Director General de Planeación y Desarrollo Institucional



UNIVERSIDAD DE COLIMA
DIRECCION GENERAL DE PLANEACION Y DESARROLLO INSTITUCIONAL

Licda. Alma Suguey González Iglesias
Asesora de a Dirección General de Planeación y Desarrollo Institucional

Universidad de Colima
Formato de Información Académica de Licenciatura
Fondo para Elevar la Calidad de la Educación Superior 2015

LICENCIATURA		TIPO DE PROGRAMA	PRIMER PERIODO DE DESCRIPCIÓN CICLO 2013-2014		SEGUNDO PERIODO DE DESCRIPCIÓN 2013-2014*		NÚMERO DE ALUMNOS EGRESADOS DURANTE EL CICLO ESCOLAR 2013-2013	NÚMERO DE ALUMNOS TITULADOS DURANTE CICLO ESCOLAR 2013-2013	NÚMERO DE ALUMNOS DE PRIMER EGRESO CICLO ESCOLAR 2009-2009	EFICIENCIA TERMINAL (EGRESADOS CICLO 2013-2013/PRIMER EGRESO CICLO 2009-2009)	PROGRAMA EVALUABLE (1 = SI, 2 = NO)	PROGRAMA ACREDITADO POR ORGANISMOS COPAES (1 = SI, 2 = NO)	NIVEL OTORGADO POR LOS CPEE	OBSERVACIONES
ESCUELA/CAMPUS	PROGRAMA		NÚMERO DE ALUMNOS DE PRIMER PERIODO	MATRÍCULA TOTAL (INICIO DEL CICLO ESCOLAR)	NÚMERO DE ALUMNOS DE PRIMER PERIODO	NÚMERO DE ALUMNOS DE PRIMER PERIODO								
Facultad de Contabilidad y Administración (Colima)	Contador Público	A	88	368		69	58	86	80.2%	1	1	1		
Facultad de Contabilidad y Administración (Tecomán)	Contador Público	A	40	156		43	23	64	67.2%	1	1	1		
Facultad de Contabilidad y Administración (Tecomán)	Lic. en Administración	A	68	270		29	20	37	78.4%	1	1	1		
Facultad de Contabilidad y Administración (Manzanillo)	Contador Público	A	60	259		45	44	49	91.8%	1	1	1		
Facultad de Contabilidad y Administración (Colima)	Lic. en Administración	A	90	377		67	52	86	77.9%	1	1	0		
Facultad de Ciencias Marinas (Manzanillo)	Lic. en Administración de Recursos Marinos	A	18	80		8	13	28	28.6%	1	1	1		
Escuela de Comercio Exterior (Manzanillo)	Lic. en Comercio Exterior	A	79	298		54	71	83	65.1%	1	1	1		
Facultad de Derecho (Colima)	Lic. en Derecho	A	105	482		91	78	119	76.5%	1	2	1		
Facultad de Economía (Villa de Álvarez)	Lic. en Economía	A	30	93		35	18	69	50.7%	1	1	1	Por error se capturó en la Estadística 911 el total de egresados de la Facultad de Economía y no el dato correspondiente a la Lic. de Economía. El dato correcto de egresados es de 17 hombres, 18 mujeres, total 35	
Escuela de Filosofía (Villa de Álvarez)	Lic. en Filosofía	C	5	31		3	2	14	21.4%	1	2	0		
Facultad de Trabajo Social (Colima)	Lic. en Trabajo Social	A	107	346		76	59	110	69.1%	1	1	1		
Facultad de Letras y Comunicación (Colima)	Lic. en Lingüística	C	19	53		8	6	16	50.0%	1	1	1		
Escuela de Mercadotecnia (Colima)	Lic. en Mercadotecnia	A	69	194		39	43	76	51.3%	1	1	1		
Facultad de Letras y Comunicación (Colima)	Lic. en Letras Hispánicas	A	16	72		17	13	30	56.7%	1	1	1		
Facultad de Contabilidad y Administración (Manzanillo)	Lic. en Administración de Empresas	A	55	171		41	41	52	78.8%	1	1	1		
Facultad de Ciencias Políticas y Sociales (Colima)	Lic. en Administración Pública y Ciencia Política	A	56	184		37	24	69	53.6%	1	1	0		
Escuela de Turismo (Villa de Álvarez)	Lic. en Gestión Turística	A	85	343		58	54	77	75.3%	1	1	0		
Escuela de Turismo y Gastronomía (Manzanillo)	Lic. en Gestión Turística	A	34	158		25	31	40	62.5%	1	1	0		
Escuela de Comercio Exterior (Manzanillo)	Lic. en Aduanas	A	68	275		67	56	80	83.8%	1	1	1		
Escuela de Turismo y Gastronomía (Manzanillo)	Licenciado en Gastronomía	B	33	113		24	19	28	85.7%	1	1	0		
Facultad de Economía (Villa de Álvarez)	Lic. en Negocios Internacionales	A	35	137		24	0	29	82.8%	2	2	0		
Facultad de Economía (Villa de Álvarez)	Lic. en Finanzas	A	30	86		16	0	30	53.3%	2	2	0		
Escuela de Mercadotecnia (Colima)	Lic. en Publicidad y Relaciones Públicas	A	56	209		20	0	56	35.7%	1	2	0		
Instituto Universitario de Bellas Artes (Colima)	Lic. en Danza Escénica	B	23	73		18	19	23	78.3%	1	2	1		

Universidad de Colima
 Formato de Información Académica de Licenciatura
 Fondo para Elevar la Calidad de la Educación Superior 2015

ESCALA/CAMPUS	PROGRAMA	TIPO DE PROGRAMA	PRIMER PERIODO DE INSCRIPCIÓN CICLO 2013-2014		SIGUIENTE PERIODO DE INSCRIPCIÓN 2013-2014*	NÚMERO DE ALUMNOS EGRESADOS DURANTE EL CICLO ESCOLAR 2013-2014	NÚMERO DE ALUMNOS TITULADOS DURANTE CICLO ESCOLAR 2013-2014	NÚMERO DE ALUMNOS DE PRIMER INGRESO CICLO ESCOLAR 2008-2009	EPÓNICA TERMINAL (DE RESULTADOS CICLO 2013-2014/PRIMER INGRESO CICLO 2008-2009)	PROGRAMA EVALUABLE (1 = SI, 2 = NO)	PROGRAMA ACREDITADO POR ORGANISMOS COPAES (1 = SI, 2 = NO)	NIVEL OTORGADO POR LOS CEES	OBSERVACIONES
			NÚMERO DE ALUMNOS DE PRIMER INGRESO	MATRÍCULA TOTAL INICIO DEL CICLO ESCOLAR									
Facultad de Ingeniería Mecánica y Eléctrica (Coquimatán)	Ing. en Sistemas Computacionales	C	50	148		41	19	66	62.1%	1	1	1	
Facultad de Telemática (Colima)	Ing. en Telemática	C	60	200		42	46	68	61.0%	1	1	1	
Facultad de Arquitectura y Diseño (Coquimatán)	Lic. en Diseño Gráfico	B	32	114		14	17	37	37.8%	1	2	1	
Facultad de Arquitectura y Diseño (Coquimatán)	Lic. en Diseño Industrial	B	32	110		10	14	29	34.5%	1	2	1	
Facultad de Ciencias de la Educación (Colima)	Lic. en Educación Especial	B	66	199		44	40	61	72.1%	1	1	1	
Facultad de Ciencias de la Educación (Colima)	Lic. en Educación Física y Deporte	B	85	268		61	36	87	70.1%	1	1	1	
Facultad de Ciencias (Colima)	Lic. en Matemáticas	B	12	16		4	3	9	44.4%	1	2	2	
Facultad de Enfermería (Colima)	Lic. en Enfermería	B	98	404		50	48	65	76.9%	1	1	1	
Facultad de Pedagogía (Villa de Álvarez)	Lic. en Pedagogía	B	102	325		65	42	77	84.4%	1	1	1	
Facultad de Psicología (Colima)	Lic. en Psicología	B	122	503		68	51	88	77.3%	1	1	1	
Facultad de Letras y Comunicación (Colima)	Lic. en Periodismo	A	26	67		7	6	30	23.3%	1	1	1	
Facultad de Letras y Comunicación (Colima)	Lic. en Comunicación	A	42	151		34	12	41	82.9%	1	1	1	
Facultad de Contabilidad y Administración (Tecomán)	Lic. en Informática Administrativa	B	28	85		22	23	41	53.7%	1	1	1	
Facultad de Contabilidad y Administración (Manzanillo)	Lic. en Informática Administrativa	B	15	69		25	35	46	54.3%	1	1	1	
Facultad de Ciencias de la Educación (Colima)	Lic. en Educación Media, Esp. Matemáticas	B	41	139		25	15	43	58.1%	1	1	1	
Facultad de Lenguas Extranjeras (Villa de Álvarez)	Lic. en Enseñanza de Lenguas	C	80	269		41	35	78	52.6%	1	1	1	
Facultad de Ciencias Políticas y Sociales (Colima)	Lic. en Relaciones Internacionales	A	35	114		33	18	65	50.8%	1	1	0	
Facultad de Telemática (Colima)	Ingeniero de Software	C	81	231		39	30	67	58.2%	1	1	0	
Facultad de Arquitectura y Diseño (Coquimatán)	Arquitecto	C	69	291		61	21	72	84.7%	1	1	1	
Facultad de Ciencias Biológicas y Agropecuarias (Tecomán)	Ing. Agrónomo	C	95	300		21	19	42	50.0%	1	2	1	
Facultad de Ingeniería Civil (Coquimatán)	Ing. Civil	C	93	409		52	50	76	74.3%	1	1	1	
Facultad de Ingeniería Mecánica y Eléctrica (Coquimatán)	Ing. en Comunicaciones y Electrónica	C	34	87		27	7	47	57.4%	1	1	1	
Facultad de Ingeniería Mecánica y Eléctrica (Coquimatán)	Ing. Mecánico Electricista	C	70	239		35	27	71	49.3%	1	1	1	
Facultad de Ciencias Marinas (Manzanillo)	Ing. Oceanico	C	33	98		17	12	21	81.0%	1	1	1	
Facultad de Ciencias Químicas (Coquimatán)	Ing. Químico Alimentos	C	32	102		13	8	30	43.3%	1	1	1	
Facultad de Ciencias Químicas (Coquimatán)	Ing. Químico Metalúrgico	C	32	110		15	10	30	50.0%	1	1	1	
Instituto Universitario de Bellas Artes (Colima)	Lic. en Música Esp. Concertista Solista en Instrumentación Orquestal	C	0	0		0	2	0	0.0%	2	2	0	
Instituto Universitario de Bellas Artes (Colima)	Lic. en Música Esp. Concertista Solista en Piano	C	0	0		0	1	0	0.0%	2	2	0	
Instituto Universitario de Bellas Artes (Colima)	Lic. en Música Esp. en Teoría e Historia de la Música	C	0	0		0	1	0	0.0%	2	2	0	PE en Hou dación med ante el Acuerdo No. 18 de 2013, retroactivo a 2009, motivo por el cual sólo se registran titulados.


Universidad de Colima
Formato de Información Académica de Licenciatura
Fondo para Elevar la Calidad de la Educación Superior 2015

ESCUELA/CAMPUS	PROGRAMA	TIPO DE PROGRAMA	PRIMER PERIODO DE DESCRIPCIÓN CICLO 2013-2014		SEGUNDO PERIODO DE DESCRIPCIÓN 2013-2014*		NÚMERO DE ALUMNOS EGRESADOS DURANTE EL CICLO ESCOLAR 2012-2013	NÚMERO DE ALUMNOS TITULADOS DURANTE EL CICLO ESCOLAR 2012-2013	NÚMERO DE ALUMNOS DE PRIMER INGRESO CICLO ESCOLAR 2009-2009	EFICIENCIA TERMINAL (EGRESADOS CICLO 2012-2013/PRIMER INGRESO CICLO 2009-2009)	PROGRAMA EVALUABLE (E = SI, N = NO)	PROGRAMA ACREDITADO POR ORGANISMOS COFAES (E = SI, N = NO)	NIVEL OTORGADO POR LOS CIEES	OBSERVACIONES
			NÚMERO DE ALUMNOS DE PRIMER INGRESO	ASISTENCIA TOTAL INICIO DEL CICLO ESCOLAR	NÚMERO DE ALUMNOS DE PRIMER INGRESO	NÚMERO DE ALUMNOS DE PRIMER INGRESO								
Facultad de Medicina (Colima)	Médico Cirujano y Parto	C	113	678			75	83	120	62.5%	1	2	1	Este FI está en espera de visita del organismo acreditador (COVAEM).
Facultad de Medicina Veterinaria y Zootecnia	Médico Veterinario Zootecnista	C	67	214			21	18	54	38.9%	1	1	1	
Facultad de Ciencias Químicas (Coquimatlan)	Químico Farmacéutico Biólogo	C	64	246			59	23	72	68.1%	1	1	1	
Facultad de Ciencias Marinas (Manzanillo)	Lic. Oceanología	C	0	34			6	2	24	25.0%	1	1	1	
Facultad de Ingeniería Civil (Coquimatlan)	Ingeniero Topógrafo Geomático	C	37	119			15	23	28	53.6%	1	1	2	
Facultad de Ciencias Biológicas y Agropecuarias (Ecomán)	Lic. en Biología	C	31	82			15	8	28	53.6%	1	1	0	
Facultad de Ciencias (Colima)	Lic. en Física	C	13	25			3	1	8	37.5%	1	2	2	
Facultad de Ingeniería Electromecánica (Manzanillo)	Ing. en Comunicaciones y Electrónica	C	18	65			16	5	20	80.0%	1	1	1	
Facultad de Ingeniería Electromecánica (Manzanillo)	Ing. Mecánico Electricista	C	29	131			14	12	40	35.0%	1	1	1	
Facultad de Ciencias (Colima)	Licenciado en Ciencia Ambiental y Gestión de Riesgos	C	28	89			18	1	28	64.3%	1	2	0	
Facultad de Medicina (Colima)	Licenciado en Nutrición	B	52	176			40	36	47	85.1%	1	2	0	
Instituto Universitario de Bellas Artes (Colima)	Licenciado en Artes Visuales	B	29	123			14	2	25	56.0%	1	2	0	
Facultad de Ingeniería Electromecánica (Manzanillo)	Ing. en Mecatrónica	C	37	122			0	0	0	0.0%	2	2	0	Para este programa educativo no aplica Eficiencia Terminal ni Evaluación, debido a que es de nueva creación. Fecha de creación 2009.
Instituto Universitario de Bellas Artes (Colima)	Lic. en Música	C	15	48			12	0	19	63.2%	1	2	0	Existe un error de captura en la Estadística 911 en el apartado de titulados, ya que se reportaron 4. El dato correcto es 0, mismo que se registra en este formato.
NUEVOS PROGRAMAS DE LICENCIATURA (en la columna que indica el tipo de programa)*														
Facultad de Ingeniería Electromecánica (Manzanillo)	Ing. en Sistemas Computacionales		21	21			0	0	0	0.0%	2	2	0	Programa educativo con vigencia en 2006. Para el ciclo escolar 2013-2014 se oferta por primera vez en la Facultad de Ingeniería Electromecánica motivo por el cual solo registra matrícula de primer ingreso. No aplica Eficiencia Terminal ni Evaluación.

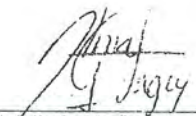
Universidad de Colima
Formato de Información Académica de Licenciatura
Fondo para Elevar la Calidad de la Educación Superior 2015

LICENCIATURA		TIPO DE PROGRAMA	PRIMER PERIODO DE INSCRIPCIÓN CICLO 2013-2014		SEGUNDO PERIODO DE INSCRIPCIÓN 2013-2014*		NUMERO DE ALUMNOS EGRESADOS DURANTE EL CICLO ESCOLAR 2012-2013	NUMERO DE ALUMNOS TITULADOS DURANTE CICLO ESCOLAR 2012-2013	NUMERO DE ALUMNOS DE PRIMER INGRESO CICLO ESCOLAR 2008-2009	EFICIENCIA TERMINAL EGRESADOS CICLO 2012-2013/PRIMER INGRESO CICLO 2008-2009	PROGRAMA EVALUABLE (I + SI, 2 + NC)	PROGRAMA ACREDITADO POR ORGANISMOS COFAES (I + SI, 2 + NO)	NIVEL OTORGADO POR LOS CIES	OBSERVACIONES
ESCUELA/CAMPUS	PROGRAMA		NUMERO DE ALUMNOS DE PRIMER INGRESO	MATRICULA TOTAL INICIO DEL CICLO ESCOLAR	NUMERO DE ALUMNOS DE PRIMER INGRESO	NUMERO DE ALUMNOS DE PRIMER INGRESO								
Facultad de Ingeniería Mecánica y Eléctrica (Coahuilar)	Ingeniería Mecánica		24	35			0	0	0	0.0%		2	0	Programa educativo con vigencia 2013-2014 se oferta por primera vez en la Facultad de Ingeniería Mecánica y Eléctrica matriculados por el cual se registra matrícula de primer ingreso. No aplica Eficiencia Terminal. No tiene Estación
SUBTOTAL LICENCIATURA TIPO A			1292	4890	0	0	935	734	1406	66.5%	Observaciones:			
SUBTOTAL LICENCIATURA TIPO B			770	2717	0	0	484	380	706	68.6%				
SUBTOTAL LICENCIATURA TIPO C			1205	4371	0	0	659	472	1133	58.2%				
SUBTOTAL LICENCIATURA - NUEVOS PROGRAMAS			66	66	0	0	0	0	0	0.0%				

* En el segundo periodo de inscripción deberán registrarse sólo los alumnos de Primer Ingreso correspondientes a la Convocatoria para los meses de Enero o Febrero de 2014. Dejar en blanco si la institución no tiene convocatoria de primer ingreso en el segundo periodo de inscripción.
** Incluir las filas necesarias para incluir nuevos programas de Licenciatura. No es necesario que incluya el tipo de programa, a coordinador de ANUIES se encargará de clasificar estos programas.


Dr. Carlos Enrique Pérez
Director General de Planeación y Desarrollo Institucional




Licda. Alma Susy González Iglesias
Asesora de la Dirección General de Planeación y Desarrollo Institucional



Formato de Información Académica de Posgrado
Fondo para Elevar la Calidad de la Educación Superior 2015

POSGRADO		TIPO DE PROGRAMA	PRIMER PERIODO DE INSCRIPCIÓN CICLO 2013-2014		SEGUNDO PERIODO DE INSCRIPCIÓN 2013-2014*	EFICIENCIA TERMINAL DE EGRESO (%) (Por generación de Ingreso)	EFICIENCIA TERMINAL DE TITULACIÓN (%) (Por generación de Ingreso)	CLASIFICACIÓN EN EL PATRÓN NACIONAL DE POSGRADO C = CONSOLIDADO CI = COMPETENCIA INTERNACIONAL	OBSERVACIONES
ESCUELA/CAMPUS	PROGRAMA		NÚMERO DE ALUMNOS DE PRIMER INGRESO	MATRÍCULA TOTAL INICIO DEL CICLO ESCOLAR					
PROGRAMAS DE ESPECIALIDAD									
Facultad de Pedagogía	Política y Gestión Universitaria	NO APLICA	0	0	0	0.0%	0.0%		Este PE no presenta información de matrícula Ingreso 1. Matrón. Su status es de "Letras en Estadística 1"
Facultad de Medicina	Medicina Familiar	NO APLICA	0	55	20	100.0%	61.1%		Se reportó 8 egresados que corresponden a un primer ingreso de 8. Primer ingreso 1 se tituló 1
Facultad de Medicina	Cirugía General	NO APLICA	0	8	3	66.7%	0.0%		Reportó 2 egresados de un primer ingreso de 3
Facultad de Medicina	Ginecología y Obstetricia	NO APL. CA	0	15	4	100.0%	100.0%		Se reportó 4 egresados que corresponden a un primer ingreso de 4. Primer ingreso 1 se tituló 4
Facultad de Medicina	Anestesiología	NO APL. CA	0	14	5	100.0%	100.0%		Se reportó 5 egresados que corresponden a un primer ingreso de 5. Primer ingreso 5 se tituló 5
Facultad de Medicina	Medicina Interna	NO APL. CA	0	8	4	50.0%	50.0%		Se reportó 5 egresados que corresponden a un primer ingreso de 5. Primer ingreso 5 se tituló 5
Facultad de Medicina	Pediatría	NO APL. CA	0	9	3	100.0%	100.0%		Se reportó 3 egresados que corresponden a un primer ingreso de 3. Primer ingreso 3 se tituló 3
Facultad de Medicina	Traumatología y Ortopedia	NO APLICA	3	14	4	100.0%	0.0%		PE anuló su reporte de ingreso de 4 que corresponde a un primer ingreso de 4
Facultad de Medicina	Medicina Integrada	NO APLICA	4	10	7	100.0%	0.0%		PE anuló su reporte de ingreso de 6 que corresponde a un primer ingreso de 6
Facultad de Ciencias	Especialidad en Ciencias del Ambiente, Gestión y Sustentabilidad	NO APLICA	26	26	0	100.0%	58.3%		Se reportó 26 egresados que corresponden a un primer ingreso de 26. Primer ingreso 24 se tituló 4
Escuela de Turismo	Especialidad en Dirección de Organizaciones Turísticas	NO APLICA	24	24	0	80.0%	22.2%		El CE reportó a través de su reporte un ingreso de 10 que corresponde a un primer ingreso de 25 alumnos. Primer ingreso 15 se tituló 4
Facultad de Derecho	Especialidad en Derecho Procesal Civil	NO APLICA	0	0	0	0.0%	0.0%		Este PE no presenta información de matrícula Ingreso. Su status es de "Letras en Estadística 1"
Facultad de Enfermería	Especialidad en Enfermería Oncológica	NO APL. CA	5	5	0	92.9%	0.0%		Se reportó un ingreso de 1 que corresponde a un primer ingreso de 14
NUEVOS PROGRAMAS DE ESPECIALIDAD (No es necesario que incluya el tipo de programa)**									
Facultad de Derecho	Especialidad en Sistema de Justicia Penal Acusatorio Adversarial	NO APLICA	200	200	0	0.0%	0.0%		Programa creado para un curso generador convenio con gobierno del estado
PROGRAMAS DE MAESTRÍA									
Facultad de Letras y Comunicación	Maestría en Literatura Hispanoamericana	A	0	0	0	0.0%	0.0%		Este PE no presenta información de matrícula, ingreso y titulación. Su status es de "Letras en Estadística 5"
Facultad de Contabilidad y Administración (Colima)	Maestría en Ciencias Administrativas	A	17	17	0	47.7%	0.0%		PE con la participación de diferentes sedes Reportó 21 egresados que corresponden a un primer ingreso de 41
Escuela de Comercio Exterior (Manzanillo)	Maestría en Ciencias Administrativas	A	0	11	0	0.0%	0.0%		Agregó para este programa en 2011 con la participación de diferentes sedes con 2013 Comercio Exterior presenta solo matrícula de ingreso
Facultad de Economía	Maestría en Gestión de Desarrollo	B	0	11	0	0.0%	0.0%		PE generación solo presenta matrícula de ingreso
Facultad de Medicina Veterinaria y Zootecnia	Maestría Interinstitucional en Producción Pecuaria	C	6	9	0	50.0%	0.0%		Egresó un número de un primer ingreso de 2 hombre con el nombre de institución en "Producción Pecuaria" cambio de sede sede "Medicina y Oficio" con 429.00% (2012) ante a Secretaría de Educación
Facultad de Contabilidad y Administración (Manzanillo)	Maestría en Ciencias Administrativas	A	0	0	0	82.4%	0.0%		EE generación con la participación de diferentes sedes. Se reportó 14 egresados de un primer ingreso de 17
Facultad de Ciencias Políticas y Sociales	Maestría en Ciencia Política y Administración Pública	A	0	8	0	0.0%	7.1%		Se reportó 10 al que corresponden a un primer ingreso de 14
Facultad de Pedagogía	Maestría en Pedagogía	B	13	13	0	62.5%	0.0%		Se reportó un ingreso de 1 que corresponde a un primer ingreso de 7 alumnos
Facultad de Economía	Maestría en Finanzas	A	0	0	0	0.0%	0.0%		Este PE no presenta información de matrícula Ingreso. Su status es de "Letras en Estadística 5"

Formato de Información Académica de Posgrado
Fondo para Elevar la Calidad de la Educación Superior 2015

POSGRADO		TIPO DE PROGRAMA	PRIMER PERIODO DE INSCRIPCIÓN CICLO 2013-2014		SEGUNDO PERIODO DE INSCRIPCIÓN 2013-2014*		EFICIENCIA TERMINAL DE EGRESOS (%) (Por generación de Ingreso)	EFICIENCIA TERMINAL DE TITULACIÓN (%) (Por generación de Ingreso)	CLASIFICACIÓN EN EL PADRÓN NACIONAL DE POSGRADO C + CONSOLIDADO C1 + COMPETENCIA INTERNACIONAL	OBSERVACIONES
ESCUELA/CAMPUS	PROGRAMA		NÚMERO DE ALUMNOS DE PRIMER INGRESO	MATRÍCULA TOTAL INICIO DEL CICLO ESCOLAR	NÚMERO DE ALUMNOS DE PRIMER INGRESO					
Facultad de Pedagogía	Maestría en Educación Media Superior	B	0	0	0	0.0%	0.0%		Este PE presenta información de los egresados de la generación de 2013 en el padrón de 2014.	
Facultad de Contabilidad y Administración (Marzanillo)	Maestría en Administración	A	0	0	0	0.0%	0.0%		Este PE presenta información de los egresados de la generación de 2013 en el padrón de 2014.	
Escuela de Turismo	Maestría en Competitividad Turística	A	0	9	0	66.7%	61.5%		El primer ingreso de Egresados en Dirección de Gestión Turística, se reportó 12 egresados de un primer ingreso de 18 alumnos en la generación de 2013. Primer ingreso de 18 alumnos en la generación de 2014.	
Facultad de Contabilidad y Administración (Colima)	Maestría en Administración	A	0	0	0	0.0%	0.0%		Este PE presenta información de los egresados de la generación de 2013 en el padrón de 2014.	
Facultad de Arquitectura y Diseño	Maestría en Arquitectura Bioclimática	C	13	42	12	72.0%	10.0%		Se reportó 14 egresados que corresponden a un primer ingreso de 15 alumnos en la generación de 2013.	
Facultad de Arquitectura y Diseño	Maestría en Arquitectura	C	16	16	0	92.9%	0.0%	C	Se reportó 13 egresados de un primer ingreso de 14.	
Facultad de Psicología	Maestría en Psicología Aplicada	B	0	0	0	0.0%	9.1%		Se reportó 2 egresados que corresponden a un primer ingreso de 22 alumnos en la generación de 2013.	
Facultad de Psicología	Maestría en Psicología Clínica	B	0	20	0	0.0%	0.0%		Se reportó 2 egresados que corresponden a un primer ingreso de 20 alumnos en la generación de 2013.	
Facultad de Ingeniería Electromecánica (Marzanillo)	Maestría en Ingeniería	C	0	16	0	91.7%	0.0%		Este PE presenta información de los egresados de la generación de 2013 en el padrón de 2014. Se reportó 11 egresados de un primer ingreso de 12.	
Facultad de Ingeniería Mecánica y Eléctrica (Coquematlan)	Maestría en Ingeniería	C	0	0	0	0.0%	43.8%		PE con publicación en diferentes revistas de los egresados de la generación de 2013.	
Facultad de Telemática	Maestría en Computación	C	14	20	0	100.0%	100.0%		Se reportó 8 egresados que corresponden a un primer ingreso de 8 alumnos en la generación de 2013.	
Facultad de Ingeniería Civil	Maestría en Ciencias de la Tierra	C	0	0	0	50.0%	0.0%		Se reportó 1 egresado que corresponde a un primer ingreso de 2.	
Facultad de Medicina	Maestría en Ciencias Médicas	C	0	16	14	80.0%	50.0%	C	Se reportó 12 egresados que corresponden a un primer ingreso de 15. Por error de omisión de la captura de la Estadística de los egresados de la generación de 2013, se reportó 12 egresados.	
Facultad de Medicina	Maestría en Ciencias Fisiológicas	C	5	10	0	125.0%	0.0%	C	Se reportó 5 egresados que corresponden a un primer ingreso de 4.	
Facultad de Ciencias Marinas	Maestría en Ciencias del Mar	C	6	10	0	100.0%	80.0%		Se reportó 4 egresados que corresponden a un primer ingreso de 5 alumnos en la generación de 2013.	
Facultad de Telemática	Maestría en Tecnologías de Información	B	15	15	0	176.9%	0.0%		PE generador. Egresos de 23 de 13 alumnos registrados en la Estadística de los egresados de la generación de 2013. Se reportó 13 alumnos más a través de un correo electrónico enviado a la Universidad de Colima y el Sr. Director de la Secretaría de Planeación.	
NUEVOS PROGRAMAS DE MAESTRÍA (No es necesario que incluya el tipo de programa)**										
Facultad de Contabilidad y Administración (Tecomán)	Maestría en Ciencias Administrativas		12	12	0	0.0%	0.0%		Se reportó 12 egresados de la generación de 2013 en el padrón de 2014. Se reportó 12 egresados de la generación de 2013 en el padrón de 2014.	
Facultad de Ingeniería Civil	Maestría en Ciencias de la Tierra, Geomática y Gestión de Riesgos		0	2	0	0.0%	0.0%		Se reportó 2 egresados de la generación de 2013 en el padrón de 2014. Se reportó 2 egresados de la generación de 2013 en el padrón de 2014.	

Formato de Información Académica de Posgrado
Fondo para Elevar la Calidad de la Educación Superior 2015

POSGRADO		TIPO DE PROGRAMA	PRIMER PERIODO DE INSCRIPCIÓN CICLO 2013-2014		SEGUNDO PERIODO DE INSCRIPCIÓN 2013-2014*	EFICIENCIA TERMINAL DE EGRESO (%) (Por generación de ingreso)	EFICIENCIA TERMINAL DE TITULACIÓN (%) (Por generación de ingreso)	CLASIFICACIÓN EN EL PADRÓN NACIONAL DE POSGRADO C = CONSOLIDADO CI = COMPETENCIA INTERNACIONAL	OBSERVACIONES
ESCUELA/CAMPUS	PROGRAMA		NÚMERO DE ALUMNOS DE PRIMER INGRESO	MATRICULA TOTAL INICIO DEL CICLO ESCOLAR	NÚMERO DE ALUMNOS DE PRIMER INGRESO				
PROGRAMAS DE DOCTORADO									
Facultad de Economía	Doctorado en Relaciones Transnacionales	A	14	22	0	40.0%	0.0%		Se reporta 4 egresados en primer ingreso de 2013-2014.
Facultad de Ciencias Políticas y Sociales	Doctorado en Ciencias Sociales	B	0	15	0	70.0%	0.0%		Se reporta 2 egresados que corresponden al primer ingreso de 2013-2014.
Facultad de Derecho	Doctorado en Derecho	A	0	5	0	0.0%	0.0%	C	El programa se reporta en el padrón de emergencia.
Facultad de Arquitectura y Diseño	Doctorado en Arquitectura	C	0	5	4	66.7%	50.0%	C	Se reporta 2 egresados de primer ingreso de 2013-2014.
Facultad de Psicología	Doctorado en Psicología	B	0	5	1	0.0%	0.0%		El programa se reporta en el padrón de emergencia.
Facultad de Medicina	Doctorado en Ciencias Fisiológicas	F	2	9	0	66.7%	50.0%	C	Se reporta 2 egresados que corresponden al primer ingreso de 2013-2014.
Facultad de Medicina	Doctorado en Ciencias Médicas	C	0	9	6	83.3%	100.0%	C	Se reporta 5 egresados que corresponden al primer ingreso de 2013-2014.
Facultad de Ciencias Químicas	Doctorado en Ciencias Químicas	C	5	24	0	25.0%	40.0%		Se reporta 2 egresados de primer ingreso de 2013-2014.
NUEVOS PROGRAMAS DE DOCTORADO (No es necesario que incluya el tipo de programa)**									
SUBTOTAL ESPECIALIDAD			62	188	50				Observaciones:
SUBTOTAL ESPECIALIDAD - NUEVOS PROGRAMAS			200	200	0				
SUBTOTAL MAESTRÍA TIPO A			17	45	0				
SUBTOTAL MAESTRÍA TIPO B			28	59	0				
SUBTOTAL MAESTRÍA TIPO C			60	139	26				
SUBTOTAL MAESTRÍA - NUEVOS PROGRAMAS			12	16	0				
SUBTOTAL DOCTORADO TIPO A			14	27	0				
SUBTOTAL DOCTORADO TIPO B			0	20	1				
SUBTOTAL DOCTORADO TIPO C			7	47	10				
SUBTOTAL DOCTORADO - NUEVOS PROGRAMAS			0	0	0				
TOTAL POSGRADO			400	789	87				

* En el segundo periodo de inscripción deberán registrarse sólo los alumnos de Primer Ingreso correspondientes a la Convocatoria para los meses de Enero o Febrero de 2014. Dejar en blanco si la institución no tiene convocatoria de primer ingreso en el segundo periodo de inscripción.
** Incluir las filas necesarias para incluir nuevos programas de Posgrado. No es necesario que incluya el tipo de programa, la coordinación de ANJIES se encargará de clasificar estos programas.



UNIVERSIDAD DE COLIMA
DIRECCIÓN GENERAL DE PLANEACIÓN Y DESARROLLO INSTITUCIONAL

Dr. Carlos Enrique Yépez Pérez
Director General de Planeación y Desarrollo Institucional

Dr. Alma Susy González Gales
Directora de la Dirección General de Planeación y Desarrollo Institucional

[Handwritten signature in blue ink]