



INDICADORES ECONÓMICOS DE COYUNTURA

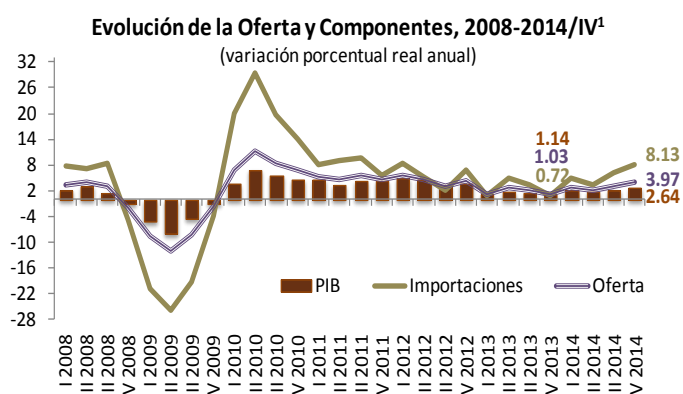
1. Indicadores Económicos

En la semana del 23 al 27 de marzo de 2015, en México se difundieron los siguientes elementos: Oferta y Demanda Global, Indicador Global de la Actividad Económica (IGAE), Indicadores del Sector Manufacturero (Personal), Exportaciones, Índice Nacional de Precios al Consumidor (INPC), Tipo de Cambio, Precio de la Mezcla Mexicana de Exportación e Índice de Precios y Cotizaciones (IPC) de la Bolsa Mexicana de Valores (BMV). En el caso de los Estados Unidos se publican, principalmente: Venta de Vivienda Nueva, Solicitudes de Desempleo e Índice de Precios al Consumidor.

México

Indicador	Último Dato	Parámetro de Referencia	Variación
Oferta y Demanda Global	+3.97% anual, 4º Trimestre de 2014	+1.03% anual, 4º Trimestre de 2013	▲

La oferta global está constituida por el PIB y las importaciones. Por su parte, la demanda global está compuesta por el consumo total, la formación bruta de capital fijo y las exportaciones.

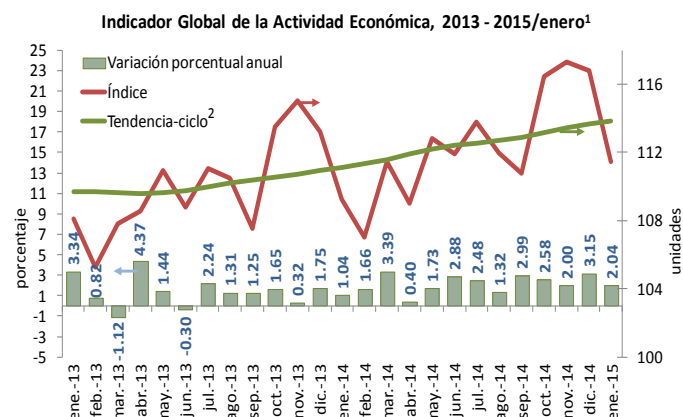


1/ Cifras revisadas a partir del primer trimestre de 2014; preliminares a partir del cuarto trimestre. Año base 2008 = 100.

Fuente: Elaborado por el CEFP con datos del INEGI.

Indicador	Último Dato	Parámetro de Referencia	Variación
IGAE	+2.04% anual, enero 2015	+1.04% anual, enero 2014	▲

El Indicador Global de la Actividad Económica (IGAE) permite conocer y dar seguimiento a la evolución del sector real de la economía en el corto plazo.



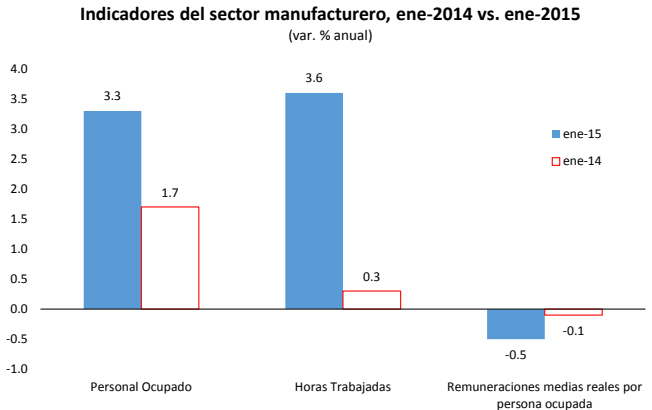
1/ Serie original, cifras preliminares a partir de enero de 2012. Base 2008 = 100.

2/ Debido al método de estimación al incorporarse nueva información la serie se puede modificar.

Fuente: Elaborado por el CEFP con datos del INEGI.

Indicador	Último Dato	Parámetro de Referencia	Variación
Personal Ocupado en el Sector Manufacturero	3.3% Enero 2015	1.7% Enero 2014	

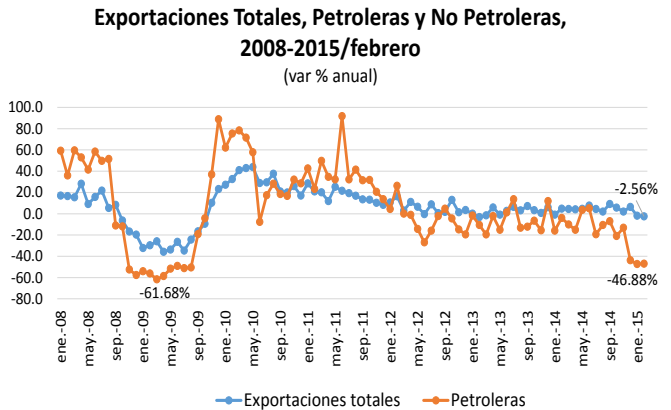
Indica el nivel de empleo en el sector manufacturero de acuerdo con la muestra de la Encuesta Mensual de la Industria Manufacturera (EMIM).



Fuente: Elaborado por el CEFP con datos del INEGI.

Indicador	Último Dato	Parámetro de Referencia	Variación
Exportaciones	-2.56% anual, febrero 2015	+4.71% anual, febrero 2014	

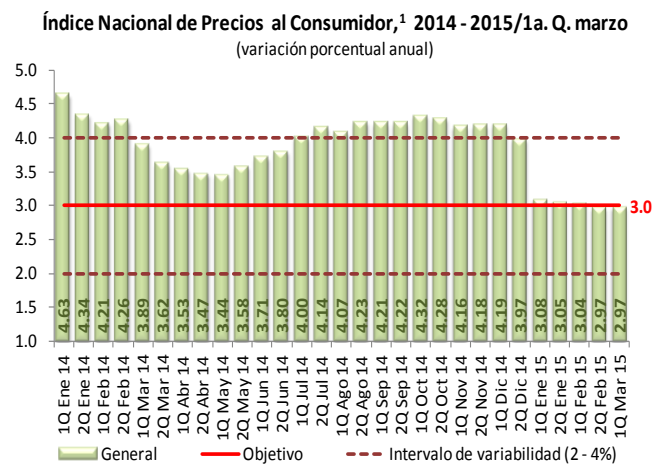
Las exportaciones son la venta de bienes y servicios de un país al extranjero; es de uso común denominar así a todos los ingresos que recibe un país por concepto de esta venta. Las exportaciones petroleras incluyen el petróleo crudo y sus derivados. Las no petroleras están integradas por las exportaciones agropecuarias, extractivas y manufactureras.



Fuente: Elaborado por el CEFP con datos del Banxico.

Indicador	Último Dato	Parámetro de Referencia	Variación
INPC	+2.97% anual 1ª quincena marzo 2015	+3.89% anual 1ª quincena marzo 2014	

El Índice Nacional de Precios al Consumidor (INPC) mide, a través del tiempo, la variación en los precios de una canasta de bienes y servicios representativos del consumo de los hogares mexicanos y sirve para evaluar los cambios en el poder adquisitivo de la moneda y del costo de vida en el país.

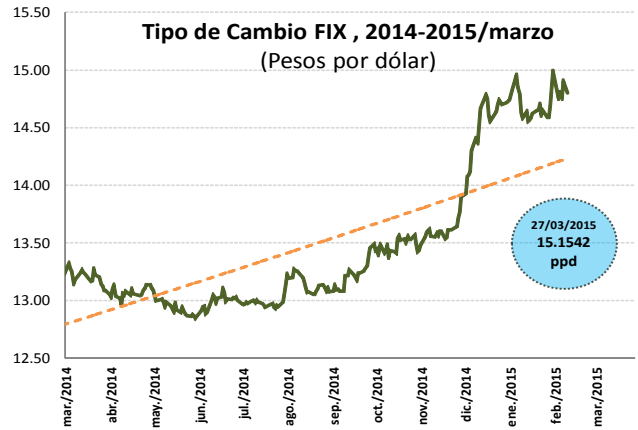


1/ Base: segunda quincena (Q) de diciembre de 2010 = 100.

Fuente: Elaborado por el CEFP con datos del INEGI.

Indicador	Último Dato	Parámetro de Referencia	Variación
Tipo de Cambio	15.1542 pesos por dólar 27 de marzo de 2015	15.0317 pesos por dólar 20 de marzo de 2015	▲

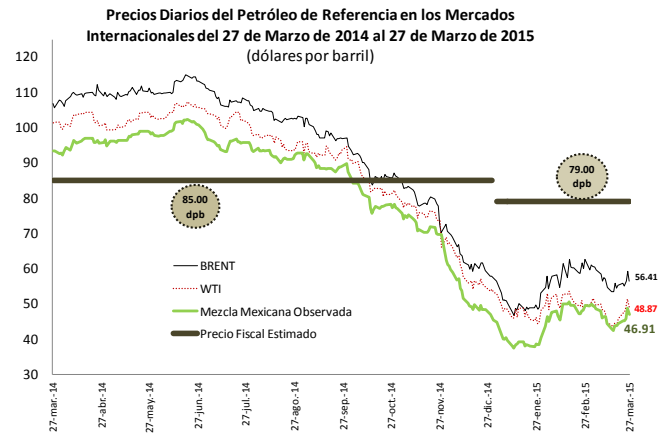
Tipo de cambio para solventar obligaciones denominadas en moneda extranjera (pesos por dólar E.U.A.).



Fuente: Elaborado por el CEFP con datos del Banco de México.

Indicador	Último Dato	Parámetro de Referencia	Variación
Mezcla Mexicana	46.91 dpb, +2.45 dpb semanal, 27 de marzo de 2015	44.46 dpb, +0.15 dpb semanal, 20 de marzo de 2015	▲

Precio ponderado de las tres variedades de petróleo crudo: Istmo, Maya y Olmeca.



Fuente: Elaborado por el CEFP con base en datos de Pemex, la Secretaría de Energía, Secretaría de Economía, PEMEX, REUTERS.

Indicador	Último Dato	Parámetro de Referencia	Variación
IPC	-0.75% semanal, 27 de marzo de 2015	-0.08% semanal, 20 de marzo de 2015	▼

Indicador bursátil más importante de la Bolsa Mexicana de Valores, muestra la evolución del mercado accionario en su conjunto.

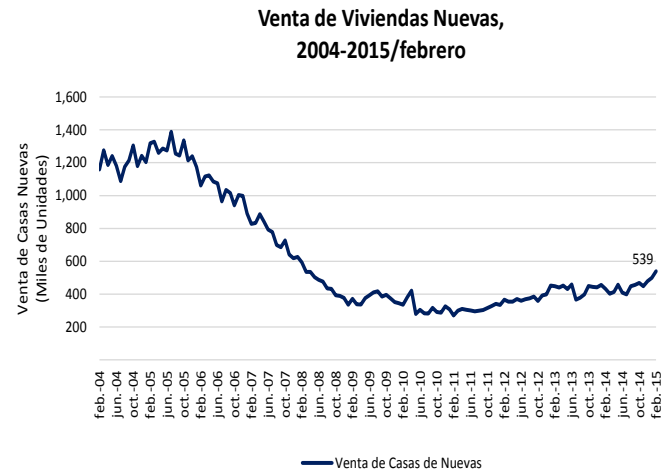
Índices Bursátiles al 27 de marzo de 2015		Variación porcentual		
País	Índice	Semanal	Acumulada 2015	
España	IBEX	0.07 ▲	11.17 ▲	▲
Argentina	Merval	-6.34 ▼	24.30 ▲	▲
Brasil	IBovespa	-3.60 ▼	0.17 ▲	▲
Inglaterra	FTSE 100	-2.39 ▼	4.40 ▲	▲
Japón	Nikkei 225	-1.40 ▼	10.51 ▲	▲
Francia	CAC 40	-1.05 ▼	18.65 ▲	▲
Estados Unidos	Dow Jones	-2.29 ▼	-0.62 ▼	▼
México	IPC	-0.75 ▼	1.14 ▲	▲
Alemania	DAX-30	-1.42 ▼	21.04 ▲	▲

Fuente: Elaborado por el CEFP con datos de Ambito.com. Disponible en: <<http://www.ambito.com/economia/mercados/indices>>.

Estados Unidos

Indicador	Último Dato	Parámetro de Referencia	Variación
Venta de Vivienda Nueva	539 mil, febrero 2015	500 mil, enero 2015	▲

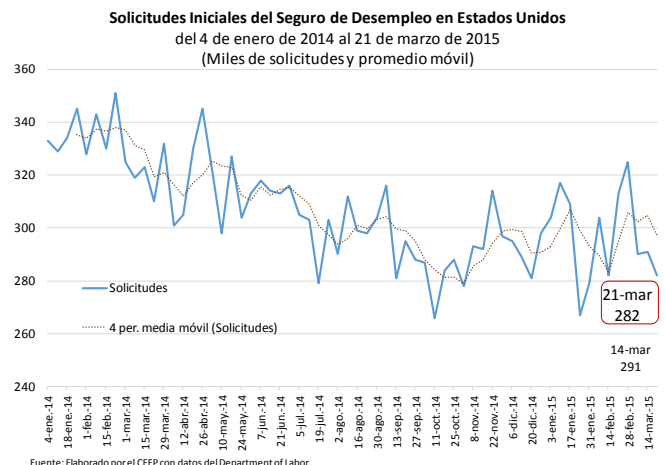
Mide el número de casas residenciales nuevas en el mercado con intención de compra durante el mes. Este indicador, así como el sector inmobiliario en su conjunto, suele ser una guía para los inversionistas de los mercados financieros en todo el mundo, en particular luego de la crisis inmobiliaria del 2008.



Fuente: Elaborado por el CEFP con datos de U.S. Census Bureau.

Indicador	Último Dato	Parámetro de Referencia	Variación
Solicitudes de Desempleo	282,000 21 marzo 2015	291,000 14 marzo 2015	▼

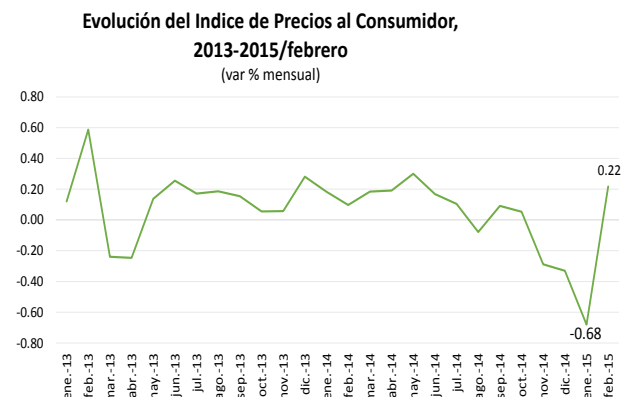
Se utilizan en el análisis económico actual sobre la evolución del desempleo en Estados Unidos. Las solicitudes iniciales de desempleo miden semanas continuas en el número de personas que solicitaron beneficios por desempleo.



Fuente: Elaborado por el CEFP con datos del Department of Labor.

Indicador	Último Dato	Parámetro de Referencia	Variación
Índice de Precios al Consumidor	0.22% mensual, febrero 2015	-0.68% mensual, enero 2015	▲

El Índice de Precios al Consumidor mide la variación en los precios de una canasta de bienes y servicios representativos de los consumidores urbanos de los Estados Unidos.



Fuente: Elaborado por el CEFP con datos de U.S.

2. Agenda Económica Semanal

Con la finalidad de contar con un panorama más amplio, se muestra un calendario de indicadores económicos relevantes para la economía mexicana; incluyendo información del organismo que lo publica señalando el país al que corresponde; además, se proporciona el último dato disponible previo a la actualización del indicador.

Indicador	País	Último Dato Disponible
Lunes 30 de marzo		
Finanzas Públicas	SHCP, México	Ingresos Presupuestarios: -3.4% real anual ▼ Gasto Neto Presupuestario: +18.1% real anual ▲ <i>Enero 2015</i>
Martes 31 de marzo		
Reservas Internacionales	BANXICO, México	Reserva Internacional Neta: 195,539.8 millones de dólares <i>20 de Marzo 2015</i>
Confianza del Consumidor	<i>Conference Board,</i> Estados Unidos	Índice: 96.4 puntos ▼ <i>Febrero 2015</i>
Encuesta ISM	Instituto para la Gestión del Abastecimiento (ISM, por sus siglas en inglés), Estados Unidos	Índice de Gerente de Compras (PMI, por sus siglas en inglés): 45.8 puntos ▼ <i>Febrero 2015</i>
Miércoles 1 de abril		
Inversión Fija Bruta	INEGI, México	Inversión: +5.52% anual ▲ <i>Diciembre 2014</i>
Encuesta sobre las Expectativas de los Especialistas en Economía del Sector Privado	BANXICO, México	PIB Estimado 2015: +3.08% anual ▲ <i>Previsto en Febrero de 2015</i>
Remesas Familiares	BANXICO, México	Envío de Remesas: -0.70% anual ▼ <i>Enero 2015</i>
Encuesta ISM	Instituto para la Gestión del Abastecimiento (ISM, por sus siglas en inglés), Estados Unidos	Índice de Gerente de Compras (PMI, por sus siglas en inglés): 56.9 puntos ▲ <i>Febrero 2015</i>

Indicador	País	Último Dato Disponible
Jueves 2 de abril		
Balanza Comercial	Departamento de Comercio, Estados Unidos	Exportaciones: -2.87% mensual ▼ <i>Enero 2015</i>
Solicitudes de Desempleo	Departamento de Trabajo, Estados Unidos	Solicitudes: 282 mil ▼ <i>21 de Marzo 2015</i>
Viernes 3 de abril		
Tasa de Desempleo	Departamento de Trabajo, Estados Unidos	Tasa: 5.5% ▼ <i>Febrero 2015</i>