



## Asociación Mexicana de Órganos de Control y Vigilancia en Instituciones de Educación Superior, A. C.

### INFORME DE RESULTADOS DE LA AUDITORÍA EXTERNA A LA MATRÍCULA EN LAS UNIVERSIDADES PÚBLICAS ESTATALES (UPES) PARA EL "FONDO PARA ELEVAR LA CALIDAD DE LA EDUCACIÓN SUPERIOR DE LAS UNIVERSIDADES PÚBLICAS ESTATALES"

**MTRO. HUMBERTO AUGUSTO VERAS GODOY**  
**RECTOR DE LA UNIVERSIDAD AUTÓNOMA**  
**DEL ESTADO DE HIDALGO**  
**P R E S E N T E:**

En respuesta a su solicitud para que la AMOCVIES, A.C. auditara la matrícula correspondiente al ciclo escolar 2013-2014 de su Institución, y con fundamento en el Decreto de Presupuesto de Egresos de la Federación para el ejercicio fiscal 2015, así como en los Lineamientos del Fondo para elevar la calidad de la educación superior (FECES) de las Universidades Públicas Estatales (UPES) 2015, Fórmula CUIA, que emite la SEP, la Universidad de Guanajuato fue designada como Auditor Externo AMOCVIES, A.C., para efectuar la auditoría a la matrícula de la Universidad Autónoma del Estado de Hidalgo. Al concluir la revisión, presentamos a Usted el Informe de resultados de la auditoría externa a la matrícula de su Institución.

#### **OBJETIVO DE LA AUDITORÍA**

Verificar la confiabilidad de los datos reportados en el formato ANUIES como requisito para la participación en el *Fondo para elevar la calidad de la educación superior de las universidades públicas estatales, ciclo escolar 2013-2014*.

#### **ALCANCES DE LA AUDITORÍA**

Se revisaron los indicadores de matrícula integrados en los formatos ANUIES correspondientes al ciclo escolar 2013-2014.

Asimismo se revisó, a través de una muestra representativa, la documentación de los expedientes digitales con base a las trayectorias académicas de los estudiantes en función al apego a la normativa de ingreso, permanencia y egreso. La estratificación se realizó por programa educativo.

#### **PROCEDIMIENTO**

Recibida la información de la matrícula conforme a los formatos determinados por la ANUIES, cuyo contenido es responsabilidad de la Dirección General de Planeación de la Universidad Autónoma del Estado de Hidalgo, se analizó de la siguiente manera:

- ✓ Se verificó que no se presentaran alumnos duplicados en la base de datos de la Institución.



# Asociación Mexicana de Órganos de Control y Vigilancia en Instituciones de Educación Superior, A. C.

## NIVEL TÉCNICO SUPERIOR UNIVERSITARIO/PROFESIONAL ASOCIADO

### Resultado Núm. 4 *Sin Observaciones*

Se encontró un promedio del 100.00% de concordancia entre los datos contenidos en el formato ANUIES y la información de la Dirección General de Planeación de la Universidad Autónoma del Estado de Hidalgo y la aplicable de COPAES y CIEES.

## NIVEL LICENCIATURA

### Resultado Núm. 5 *Sin Observaciones*

Se encontró un promedio del 100.00% de concordancia entre los datos contenidos en el formato ANUIES y la información de la Dirección General de Planeación de la Universidad Autónoma del Estado de Hidalgo y la aplicable de COPAES y CIEES.

## NIVEL POSGRADO

### Resultado Núm. 6 *Sin Observaciones*

Se encontró un promedio del 100.00% de concordancia entre los datos contenidos en el formato ANUIES y la información de la Dirección General de Planeación de la Universidad Autónoma del Estado de Hidalgo y la aplicable de CONACYT.

### Resultado 7 Resumen de la matrícula

NIVEL EDUCATIVO	PRIMER PERIODO DE INSCRIPCIÓN CICLO 2013-2014		SEGUNDO PERIODO DE INSCRIPCIÓN 2013-2014
	NÚMERO DE ALUMNOS DE PRIMER INGRESO	MATRÍCULA TOTAL INICIO DEL CICLO ESCOLAR	NÚMERO DE ALUMNOS DE PRIMER INGRESO
Medio Superior	3,523	9,290	518
Técnico Superior Universitario / Profesional Asociado	0	39	0
Licenciatura	4,173	24,907	3,096
Posgrado	253	832	176
<b>Total</b>	<b>7,949</b>	<b>35,068</b>	<b>3,790</b>

*maxu*


# Universidad Autónoma del Estado de Hidalgo


Formato de Información Académica de Educación Media Superior  
Fondo para Elevar la Calidad de la Educación Superior 2015

Escuelas	PRIMER PERIODO DE INSCRIPCIÓN CICLO 2013-2014		SEGUNDO PERIODO DE INSCRIPCIÓN 2013-2014*		NÚMERO DE ALUMNOS EGRESADOS DURANTE EL CICLO ESCOLAR 2012-2013	NÚMERO DE ALUMNOS DE PRIMER INGRESO ESCOLAR 2010-2011	EFICIENCIA TERMINAL (EGRESADOS CICLO 2012-2013/PRIMER INGRESO CICLO 2010-2011)	OBSERVACIONES
	NÚMERO DE ALUMNOS DE PRIMER INGRESO	MATRÍCULA TOTAL INICIO DEL CICLO ESCOLAR	NÚMERO DE ALUMNOS DE PRIMER INGRESO	NÚMERO DE ALUMNOS DE PRIMER INGRESO				
Bachillerato	3523	9290	518	518	1963	3502	56.1%	
<b>TOTAL EDUCACIÓN MEDIA</b>	<b>3523</b>	<b>9290</b>	<b>518</b>	<b>518</b>	<b>1963</b>	<b>3502</b>	<b>56.1%</b>	

Importante: Si la escuela o centro de trabajo no se encuentra en esta lista, puede insertar una nueva fila para integrar su información.

\* En el segundo periodo de inscripción deberán registrarse sólo los alumnos de Primer Ingreso correspondientes a la Convocatoria para los meses de Enero o Febrero de 2014. Dejar en blanco si la institución no tiene convocatoria de primer ingreso en el segundo periodo de inscripción.

  
Mtro. Tomás Roberto Hernández González  
Director General de Planeación

  
Dr. Edgar Martínez Torres  
Responsable de las Estadísticas

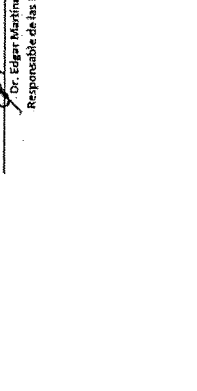
**Universidad Autónoma del Estado de Hidalgo**  
 Fondo para Elevar la Calidad de la Educación Superior 2015

TÉCNICO SUPERIOR INVESTIGADOR O PROFESIONAL ASOCIADO	PRIMER PERIODO DE INSCRIPCIÓN CICLO 2013-2014	SEGUNDO PERIODO DE INSCRIPCIÓN CICLO 2013-2014	TERCER PERIODO DE INSCRIPCIÓN CICLO 2013-2014	CUARTO PERIODO DE INSCRIPCIÓN CICLO 2013-2014	QUINTO PERIODO DE INSCRIPCIÓN CICLO 2013-2014	SEXTO PERIODO DE INSCRIPCIÓN CICLO 2013-2014	SEPTIMO PERIODO DE INSCRIPCIÓN CICLO 2013-2014	PRIMERA EVALUACIÓN POR CARRERAS (1, 5, 3 y 6)	SEGUNDA EVALUACIÓN POR CARRERAS (1, 5, 3 y 6)	OTROS DATOS
PROGRAMA	PROGRAMA	PROGRAMA	PROGRAMA	PROGRAMA	PROGRAMA	PROGRAMA	PROGRAMA	PROGRAMA	PROGRAMA	PROGRAMA
CAMPUS TLANTEJUEBAN	39	39	39	39	39	39	39	39	39	39

NUEVOS PROGRAMAS DE TÉCNICO SUPERIOR UNIVERSITARIO (No es necesario que incluya el tipo de programa)**									
Llenar si es necesario.									
Llenar si es necesario.									
SUBTOTAL TÉCNICO SUPERIOR UNIVERSITARIO TIPO A									
SUBTOTAL TÉCNICO SUPERIOR UNIVERSITARIO TIPO B									
SUBTOTAL TÉCNICO SUPERIOR UNIVERSITARIO - NUEVOS PROGRAMAS									
TOTAL TÉCNICO SUPERIOR UNIVERSITARIO									

\* En el segundo periodo de inscripción deberán registrarse sólo los alumnos de Primer Ingreso correspondientes a la Comodificación para los meses de Enero o Febrero de 2014. Dejar en blanco si la institución no tiene convocatoria de primer ingreso en el segundo periodo de inscripción.

\*\* Incluir las filas necesarias para incluir nuevos programas de Técnico Superior Universitario o de Profesional Asociado. No es necesario que incluya el tipo de programa, la coordinación, de ANUIES se encargará de clasificar estos programas.

  
 Mtro. Tomás Roberto Herrero González  
 Director General del Plantel

  
 Dr. Edgar Martínez Torres  
 Responsable de las Estadísticas











**Universidad Autónoma del Estado de Hidalgo**  
Fondo para Elevar la Calidad de la Educación Superior 2015

Formato de Información Académica de Posgrado

Posgrado	Programa	Tipo de Posgrado	PRIMER PERIODO DE INSCRIPCIÓN CICLO 2015-2016	SEGUNDO PERIODO DE INSCRIPCIÓN 2015-2016*	EFICIENCIA TERMINAL DE ASESORIA (S)	EFICIENCIA TERMINAL DE TITULACIÓN (S)	CLASIFICACIÓN DE EFICIENCIA TERMINAL DE ASESORIA Y TITULACIÓN	COMENTARIOS
(Categorías)	(Programas)	(A, B, C)	NÚMERO DE ALUMNOS DE PRIMERA INSCRIPCIÓN	NÚMERO DE ALUMNOS DE SEGUNDA INSCRIPCIÓN	(Porcentaje de eficiencia terminal)	(Porcentaje de eficiencia terminal)	(Categorías de eficiencia terminal)	
INSTITUTO DE CIENCIAS ECONÓMICO ADMINISTRATIVAS	Maestría en Administración	A	6	21	S/I	S/I		Estos programas educativos no tuvieron ingresos para poder calcular su eficiencia terminal de acuerdo al CONACYT
INSTITUTO DE CIENCIAS ECONÓMICO ADMINISTRATIVAS	Maestría en Auditoría	A	8	7	S/I	S/I		Estos programas educativos no tuvieron ingresos para poder calcular su eficiencia terminal de acuerdo al CONACYT
INSTITUTO DE CIENCIAS SOCIALES Y HUMANIDADES	En Ciencias de la Educación	B	19	28	76.0%	76.0%	C	
INGENIERÍA	En Ciencias Computacionales	C	2	3	100.0%	50.0%		
INSTITUTO DE CIENCIAS BÁSICAS E INGENIERÍA	En Ciencias en Matemáticas y su Didáctica	B	6	16	100.0%	20.0%		
INSTITUTO DE CIENCIAS AGROPECUARIAS	En Ciencias de los Alimentos	C	15	1	91.0%	91.0%		
INSTITUTO DE CIENCIAS DE LA SALUD	En Ciencias de La Salud	B	13	13	100.0%	60.0%		
INSTITUTO DE CIENCIAS BÁSICAS E INGENIERÍA	En Ciencias en Biodiversidad y Conservación	C	7	28	100.0%	100.0%		
INSTITUTO DE CIENCIAS BÁSICAS E INGENIERÍA	En Ciencias en Ingeniería Industrial	C	2	15	100.0%	100.0%		
INSTITUTO DE CIENCIAS BÁSICAS E INGENIERÍA	En Ciencias en Ingeniería de Manufactura	C		2	100.0%	100.0%		
INSTITUTO DE CIENCIAS BÁSICAS E INGENIERÍA	En Química	C	15	2	100.0%	100.0%	C	
INSTITUTO DE CIENCIAS BÁSICAS E INGENIERÍA	En Ciencias en Automatización y Control	C	5	10	100.0%	80.0%		
INGENIERÍA	En Ciencias de los Materiales	C	1	3	100.0%	100.0%		
INSTITUTO DE CIENCIAS DE LA SALUD	Maestría en Ciencias Biomédicas y de la Salud	C	24	35	100.0%	83.0%		
SISTEMA DE UNIVERSIDAD VIRTUAL	Maestría en Tecnología Educativa	B	46	124	100.0%	100.0%		

NUEVOS PROGRAMAS DE MAESTRÍA (no es necesario que incluya el tipo de programa)**	
SISTEMA DE UNIVERSIDAD VIRTUAL	Maestría en Gestión de Institución
19	10
llenar aquí si es necesario...	

PROGRAMAS DE DOCTORADO							
INSTITUTO DE CIENCIAS SOCIALES Y HUMANIDADES	En Ciencias Sociales	B	22	8	S/I	S/I	Estos programas educativos no tuvieron ingresos para poder calcular su eficiencia terminal de acuerdo al CONACYT

