



INDICADORES ECONÓMICOS DE COYUNTURA

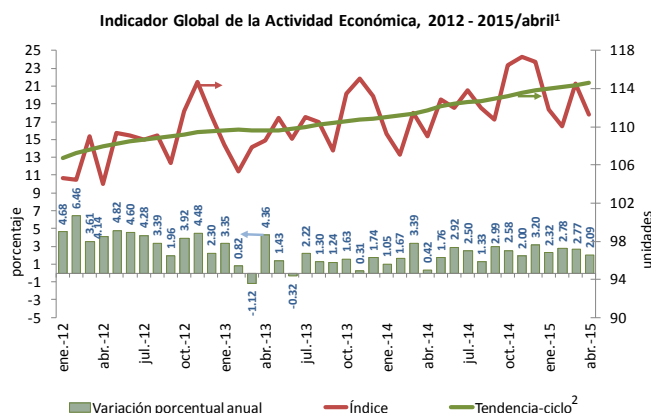
1. Indicadores Económicos

En la semana del 22 al 26 de junio de 2015, en México se difundieron los siguientes elementos: Indicador Global de la Actividad Económica (IGAE), Ingresos de Empresas Comerciales al Menudeo, Exportaciones, Tasa de Desocupación, Índice Nacional de Precios al Consumidor (INPC), Tipo de Cambio, Precio de la Mezcla Mexicana de Petróleo de Exportación e Índice de Precios y Cotizaciones (IPC) de la Bolsa Mexicana de Valores (BMV). En el caso de los Estados Unidos se publicaron, principalmente: Permisos de Construcción, Venta de Vivienda Nueva y Solicitudes de Desempleo.

México

Indicador	Último Dato	Parámetro de Referencia	Variación
IGAE	+2.09% anual, abril 2015	+0.42% anual, abril 2014	

El Indicador Global de la Actividad Económica (IGAE) permite conocer y dar seguimiento a la evolución del sector real de la economía en el corto plazo.

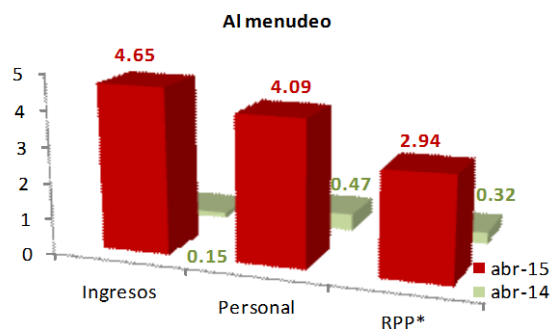


1/ Serie original, cifras preliminares a partir de enero de 2012. Base 2008 = 100.
2/ Debido al método de estimación al incorporarse nueva información la serie se puede modificar.
Fuente: Elaborado por el CEFP con datos del INEGI.

Indicador	Último Dato	Parámetro de Referencia	Variación
Ingresos de Empresas Comerciales al Menudeo	+4.65% anual, abril 2015	+0.15% anual, abril 2014	

El comercio de los establecimientos al por menor refleja el comportamiento del consumo interno.

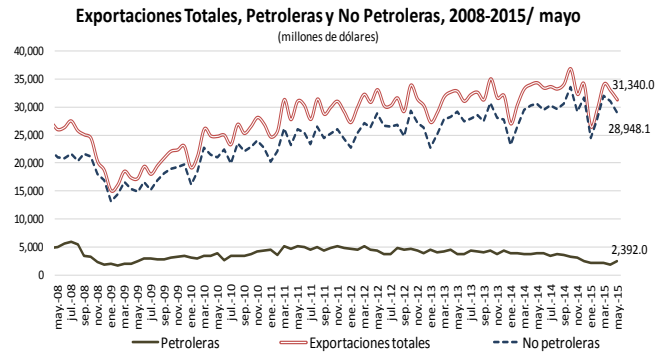
Empresas Comerciales, 2014 - 2015 (variación % anual en abril de los años que se indican)



*/ RPP: Remuneraciones por Persona.
Fuente: Elaborado por el CEFP con datos del INEGI.

Indicador	Último Dato	Parámetro de Referencia	Variación
Exportaciones	-8.83% anual, mayo 2015	+4.65% anual, mayo 2014	▼

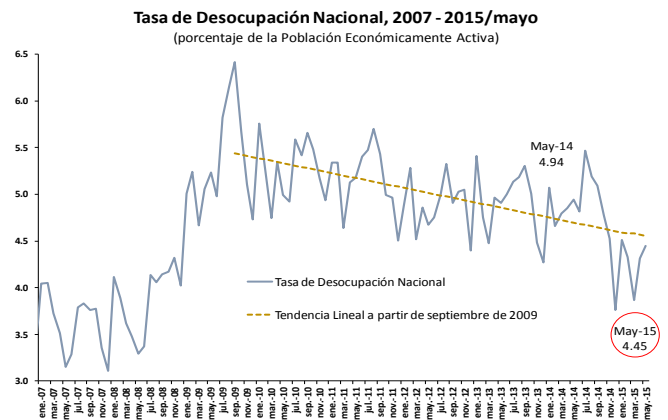
Las exportaciones de bienes y servicios se pueden clasificar en petroleras y no petroleras. Estas últimas, representan a uno de los sectores más dinámicos de la economía mexicana y son el motor de crecimiento económico.



Fuente: Elaborado por el CEFP con datos del Banxico

Indicador	Último Dato	Parámetro de Referencia	Variación
Tasa de Desocupación	4.45% mayo 2015	4.94% mayo 2014	▼

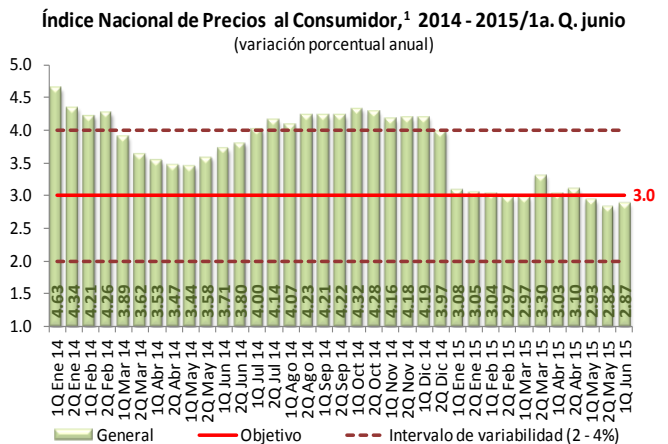
Considera a la población que se encuentra sin trabajar, pero que está buscando trabajo.



Fuente: Elaborado por el CEFP con datos del INEGI.

Indicador	Último Dato	Parámetro de Referencia	Variación
INPC	+2.87% anual 1ª quincena junio 2015	+3.71% anual 1ª quincena junio 2014	▲

El Índice Nacional de Precios al Consumidor (INPC) mide, a través del tiempo, la variación en los precios de una canasta de bienes y servicios representativos del consumo de los hogares mexicanos y sirve para evaluar los cambios en el poder adquisitivo de la moneda y del costo de vida en el país.

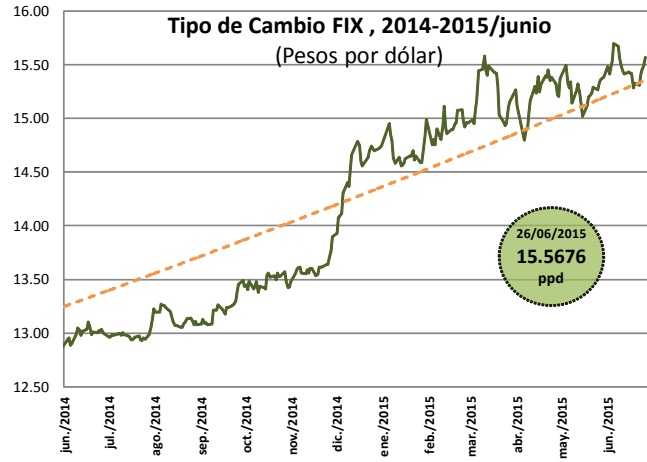


1/ Base: segunda quincena (Q) de diciembre de 2010 = 100.

Fuente: Elaborado por el CEFP con datos del INEGI.

Indicador	Último Dato	Parámetro de Referencia	Variación
Tipo de Cambio	15.5676 pesos por dólar 26 de junio de 2015	15.3274 pesos por dólar 19 de junio de 2015	

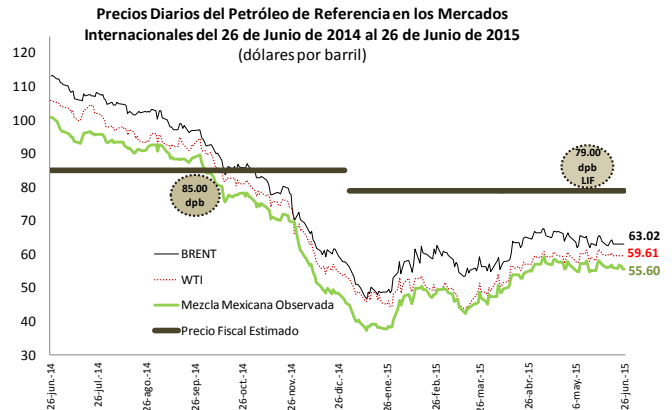
Tipo de cambio para solventar obligaciones denominadas en moneda extranjera (pesos por dólar E.U.A.).



Fuente: Elaborado por el CEFP con datos del Banco de México.

Indicador	Último Dato	Parámetro de Referencia	Variación
Mezcla Mexicana	55.60 dpb, -0.38 dpb semanal, 26 de junio 2015	55.98 dpb, -0.83 dpb semanal, 19 de junio 2015	

Precio ponderado de las tres variedades de petróleo crudo de exportación: Istmo, Maya y Olmeca.



Fuente: Elaborado por el CEFP con base en datos de Pemex, la Secretaría de Energía, Secretaría de Economía, PEMEX, REUTERS.

Indicador	Último Dato	Parámetro de Referencia	Variación
Índice de Precios y Cotizaciones	+1.32% semanal, 26 de junio de 2015	+0.63% semanal, 19 de junio de 2015	

Indicador bursátil más importante de la Bolsa Mexicana de Valores, muestra la evolución del mercado accionario en su conjunto.

Índices Bursátiles al 26 de junio de 2015

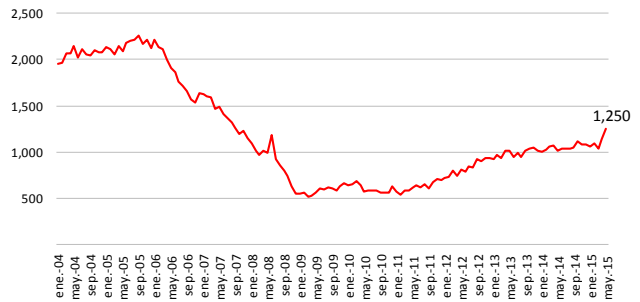
País	Índice	Variación porcentual	
		Semanal	Acumulada 2015
España	IBEX	3.91	10.63
Argentina	Merval	4.12	36.20
Brasil	IBovespa	0.50	8.02
Inglaterra	FTSE 100	0.64	2.86
Japón	Nikkei 225	2.64	18.65
Francia	CAC 40	5.06	19.24
Estados Unidos	Dow Jones	-0.38	0.69
México	IPC	1.32	5.61
Alemania	DAX-30	4.10	17.20

Fuente: Elaborado por el CEFP con datos de Ambito.com Disponible en: <http://www.ambito.com/economia/mercados/indices>.


Estados Unidos

Indicador	Último Dato	Parámetro de Referencia	Variación
Permisos de Construcción	1.250 millones, mayo 2015	1.140 millones, abril 2015	
Este indicador, así como el sector inmobiliario en su conjunto, suele ser una guía para los inversionistas de los mercados financieros en todo el mundo, en particular luego de la crisis inmobiliaria del 2008.			

Permisos de Construcción, 2004-2015/mayo
(miles de unidades)




Fuente: Elaborado por el CEFP con datos de U.S. Census Bureau.

Indicador	Último Dato	Parámetro de Referencia	Variación
Venta de Vivienda Nueva	546 mil, mayo 2015	534 mil, abril 2015	
Mide el número de casas residenciales nuevas en el mercado con intención de compra durante el mes. Este indicador, así como el sector inmobiliario en su conjunto, suele ser una guía para los inversionistas de los mercados financieros en todo el mundo, en particular luego de la crisis inmobiliaria del 2008.			

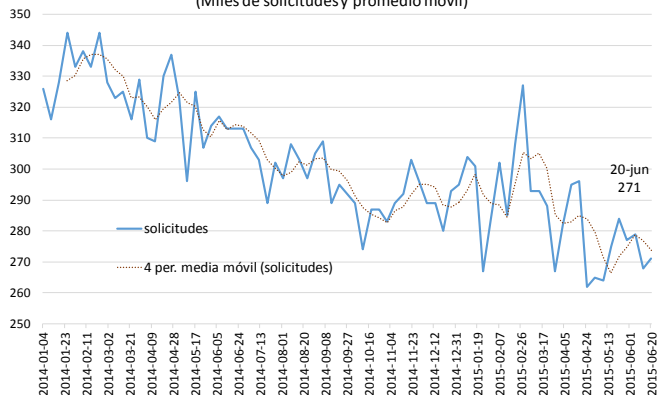
Venta de Viviendas Nuevas, 2004-2015/ mayo
(unidades)



Fuente: Elaborado por el CEFP con datos de U.S. Census Bureau.

Indicador	Último Dato	Parámetro de Referencia	Variación
Solicitudes de Desempleo	271,000 semanal 20 junio 2015	268,000 semanal 13 junio 2015	
Se utilizan en el análisis económico actual sobre la evolución del desempleo en Estados Unidos. Las solicitudes iniciales de desempleo miden semanas continuas en el número de personas que solicitaron beneficios por desempleo.			

Solicitudes Iniciales del Seguro de Desempleo en Estados Unidos
del 1 de enero de 2014 al 20 de junio de 2015
(Miles de solicitudes y promedio móvil)



Fuente: Elaborado por el CEFP con datos del Department of Labor.

2. Agenda Económica Semanal

Con la finalidad de contar con un panorama más amplio, se muestra un calendario de indicadores económicos relevantes para la economía mexicana; incluyendo información del organismo que lo publica señalando el país al que corresponde; además, se proporciona el último dato disponible previo a la actualización del indicador.

Indicador	País	Último Dato Disponible
Lunes 29 de junio		
Venta de Casas Pendientes	<i>Asociación Nacional de Inmobiliarias, Estados Unidos</i>	Índice: 112.4 puntos ▲ <i>Abril 2015</i>
Martes 30 de junio		
Reservas Internacionales	<i>BANXICO, México</i>	Reserva Internacional Neta: 193,181.4 millones de dólares <i>19 de Junio 2015</i>
Finanzas Públicas	<i>SHCP, México</i>	Ingresos Presupuestarios: +4.9% real anual ▲ Gasto Neto Presupuestario: +9.9% real anual ▲ <i>Enero-Abril 2015</i>
Confianza del Consumidor	<i>Conference Board, Estados Unidos</i>	Índice: 95.4 puntos ▲ <i>Mayo 2015</i>
Chicago-PMI	<i>Kingsbury International, Ltd, Estados Unidos</i>	Índice: 46.2 puntos ▲ <i>Mayo 2015</i>
Miércoles 1 de julio		
Remesas Familiares	<i>BANXICO, México</i>	Envío de Remesas: +1.81% anual ▲ <i>Abril 2015</i>
PMI Manufacturero	<i>Markit Economics, Estados Unidos</i>	Índice: 53.4 puntos ▼ <i>Preliminar Junio 2015</i>
Encuesta ISM	<i>Instituto para la Gestión del Abastecimiento (ISM, por sus siglas en inglés), Estados Unidos</i>	Índice de Gerente de Compras (PMI, por sus siglas en inglés): 52.8 puntos ▲ <i>Mayo 2015</i>

Indicador	País	Último Dato Disponible
Jueves 2 de julio		
Sistema de Indicadores Cíclicos	INEGI, México	Indicador Adelantado: 99.81 puntos ▼ <i>Abril 2015</i>
Solicitudes de Desempleo	Departamento de Trabajo, Estados Unidos	Solicitudes: 271 mil ▲ <i>20 de Junio 2015</i>
Tasa de Desempleo	Departamento de Trabajo, Estados Unidos	Tasa: 5.5% ▲ <i>Mayo 2015</i>
Pedidos de Fábricas	Departamento de Comercio, Estados Unidos	Pedidos de fábricas: -0.4% mensual ▼ <i>Abril 2015</i>
Viernes 3 de julio		
Encuesta sobre las Expectativas de los Especialistas en Economía del Sector Privado	BANXICO, México	PIB Estimado 2015: +2.66 anual ▲ <i>Previsto en Mayo de 2015</i>
Inversión Fija Bruta	INEGI, México	Inversión: +6.55% anual ▲ <i>Marzo 2015</i>