



INDICADORES ECONÓMICOS DE COYUNTURA

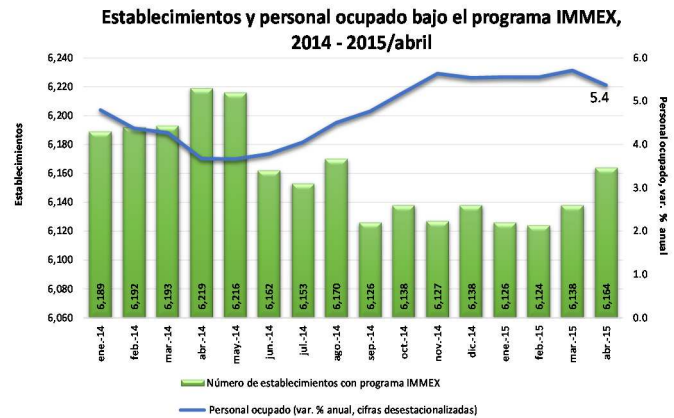
1. Indicadores Económicos

En la semana del 13 al 17 de julio de 2015, en México se difundieron los siguientes elementos: Establecimientos IMMEX, Tipo de Cambio, Precio de la Mezcla Mexicana de Petróleo de Exportación e Índice de Precios y Cotizaciones (IPC) de la Bolsa Mexicana de Valores (BMV). En el caso de los Estados Unidos se publicó, principalmente: Producción Industrial, Índice de Precios al Consumidor y Solicitudes de Desempleo.

México

Indicador	Último Dato	Parámetro de Referencia	Variación
Establecimientos IMMEX	-0.9% anual, abril 2015	-3.1% anual, abril 2014	▼

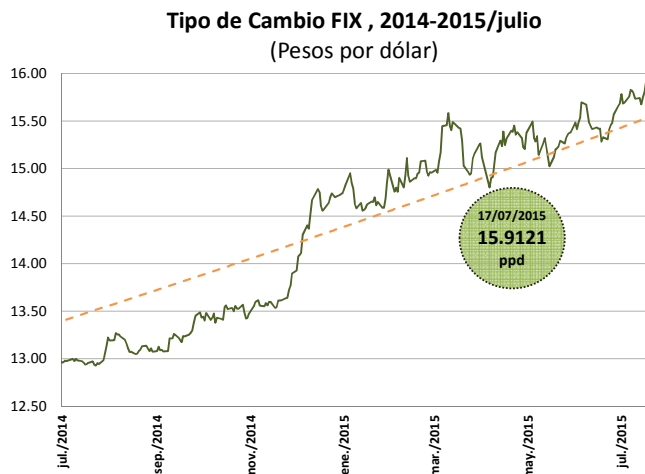
El número de establecimientos manufactureros dentro del programa Fomento de la Industria Manufacturera, Maquiladora y de Servicios de Exportación (IMMEX), es un indicativo de la tendencia del sector secundario.



Fuente: Elaborado por el CEFP con datos del INEGI.

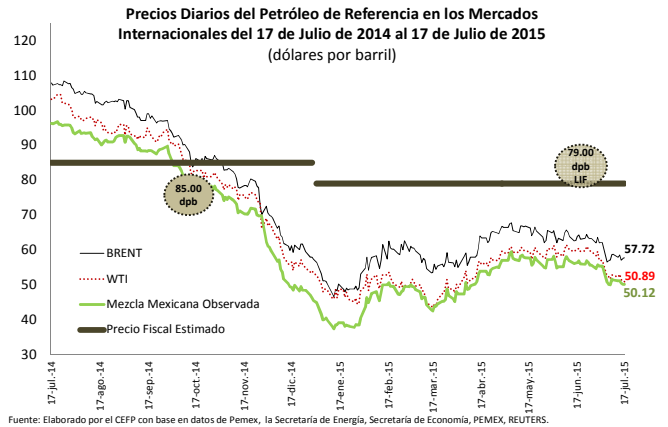
Indicador	Último Dato	Parámetro de Referencia	Variación
Tipo de Cambio	15.9121 pesos por dólar 17 de julio de 2015	15.7329 pesos por dólar 10 de julio de 2015	▲

Tipo de cambio para solventar obligaciones denominadas en moneda extranjera (pesos por dólar E.U.A).



Indicador	Último Dato	Parámetro de Referencia	Variación
Mezcla Mexicana	50.12 dpb, -1.25 dpb semanal, 17 de julio 2015	51.37 dpb, -3.98 dpb semanal, 10 de julio 2015	▽

Precio ponderado de las tres variedades de petróleo crudo de exportación: Istmo, Maya y Olmeca.



Indicador	Último Dato	Parámetro de Referencia	Variación
Índice de Precios y Cotizaciones	0.91% semanal, 17 de julio de 2015	-0.33% semanal, 10 de julio de 2015	△

Indicador bursátil más importante de la Bolsa Mexicana de Valores, muestra la evolución del mercado accionario en su conjunto.

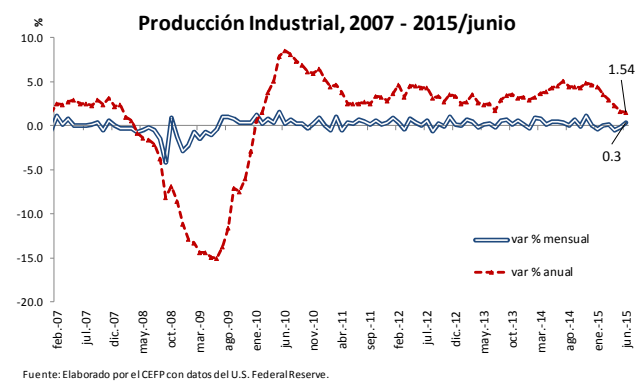
País	Índice	Variación porcentual	
		Semanal	Acumulada 2015
España	IBEX	4.03 ↑	11.69 ↑
Argentina	Merval	5.88 ↑	44.28 ↑
Brasil	IBovespa	-0.47 ↓	4.67 ↑
Inglaterra	FTSE 100	1.52 ↑	3.18 ↑
Japón	Nikkei 225	4.40 ↑	18.34 ↑
Francia	CAC 40	4.51 ↑	20.78 ↑
Estados Unidos	Dow Jones	1.84 ↑	1.48 ↑
México	IPC	0.91 ↑	5.05 ↑
Alemania	DAX-30	3.16 ↑	19.05 ↑

Fuente: Elaborado por el CEFP con datos de Ambito.com. Disponible en: <<http://www.ambito.com/economia/mercados/indices>>.

Estados Unidos

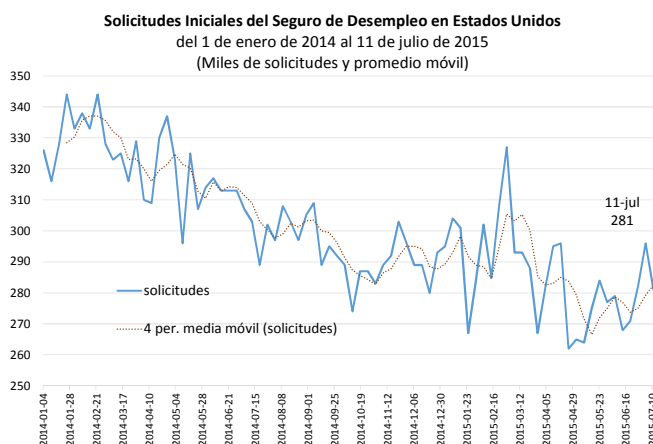
Indicador	Último Dato	Parámetro de Referencia	Variación
Producción Industrial	+1.54% anual, junio 2015	+4.51% anual, junio 2014	△

La producción industrial se integra por la fabricación manufacturera, construcción, minería y suministros de servicios públicos de electricidad y gas. Su evolución es importante para explicar la coyuntura de la economía estadounidense y su incidencia en la industria mexicana.



Indicador	Último Dato	Parámetro de Referencia	Variación
Solicitudes de Desempleo	281,000 semanal 11-jul-15	296,000 semanal 04-jul-15	▽

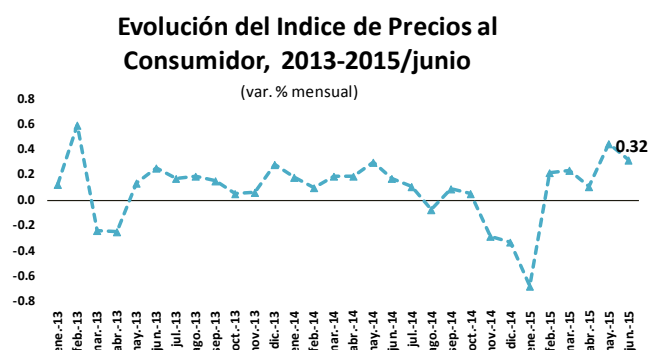
Se utilizan en el análisis económico actual sobre la evolución del desempleo en Estados Unidos. Las solicitudes iniciales de desempleo miden semanas continuas en el número de personas que solicitaron beneficios por desempleo.



Fuente: Elaborado por el CEFP con datos del Department of Labor.

Indicador	Último Dato	Parámetro de Referencia	Variación
Índice de Precios al Consumidor	+0.32% mensual, junio 2015	+0.44% mensual, mayo 2015	△

El Índice de Precios al Consumidor mide la variación en los precios de una canasta de bienes y servicios representativos de los consumidores urbanos de los Estados Unidos.



Fuente: Elaborado por el CEFP con datos del U.S. Bureau of Labor Statistics.

2. Agenda Económica Semanal

Con la finalidad de contar con un panorama más amplio, se muestra un calendario de indicadores económicos relevantes para la economía mexicana; incluyendo información del organismo que lo publica señalando el país al que corresponde; además, se proporciona el último dato disponible previo a la actualización del indicador.

Indicador	País	Último Dato Disponible
Martes 21 de julio		
Reservas Internacionales	<i>BANXICO,</i> México	Reserva Internacional Neta: 191,819.5 millones de dólares <i>10 de Julio 2015</i>
Miércoles 22 de julio		
Empresas Comerciales	<i>INEGI,</i> México	Ingresos Minoristas: +5.12% anual △ <i>Abril 2015</i>

Jueves 23 de julio		
Índice Nacional de Precios al Consumidor	INEGI, México	Índice: +0.03% quincenal ▲ <i>2.ª de Junio 2015</i>
Solicitudes de Desempleo	<i>Departamento de Trabajo, Estados Unidos</i>	Solicitudes: 281 mil ▼ <i>11 de Julio 2015</i>
Indicadores Líderes	<i>Conference Board, Estados Unidos</i>	Indicador Adelantado: +0.7% mensual ▲ <i>Mayo 2015</i>
Viernes 24 de julio		
Indicador Global de la Actividad Económica (IGAE)	INEGI, México	IGAE: +2.09% anual ▲ <i>Abril 2015</i>
Indicadores de Ocupación y Empleo	INEGI, México	Tasa de Desocupación: 4.45% de la PEA ▼ <i>Mayo 2015</i>
Venta de Casas Nuevas	<i>Departamento de Vivienda y Desarrollo Urbano, Estados Unidos</i>	Casas: 546 mil ▲ <i>Mayo 2015</i>