



INDICADORES ECONÓMICOS DE COYUNTURA

1. Indicadores Económicos

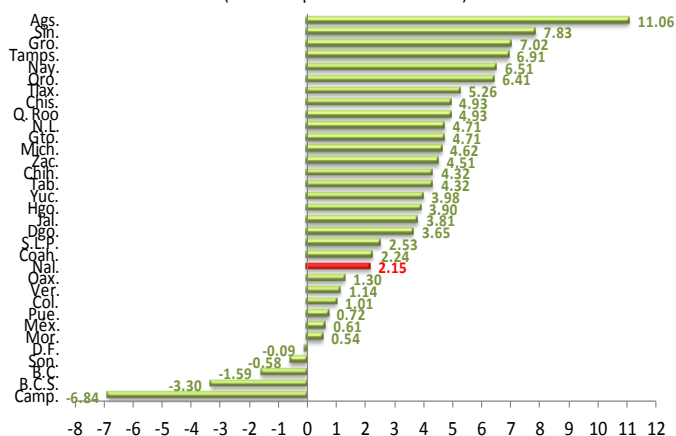
En la semana del 26 al 30 de enero de 2015, en México se difundieron los siguientes elementos: Indicador Trimestral de la Actividad Económica Estatal (ITAEE), Indicador Global de la Actividad Económica (IGAE), Valor de la Producción de la Industria de la Construcción, Personal Ocupado en el Sector Manufacturero, Ingreso de Empresas Comerciales, Tipo de Cambio, Precio de la Mezcla Mexicana de Exportación e Índice de Precios y Cotizaciones (IPC) de la Bolsa Mexicana de Valores (BMV). En el caso de los Estados Unidos se publicó, principalmente, el Producto Interno Bruto.

México

Indicador	Entidad con Mayor Crecimiento	Entidad con Menor Crecimiento
ITAEE	Aguascalientes +11.06% anual, 3. ^{er} Trimestre de 2014	Campeche -6.84% anual, 3. ^{er} Trimestre de 2014

El Indicador Trimestral de la Actividad Económica Estatal (ITAEE) ofrece un panorama sobre la evolución económica de las entidades federativas del país.

Actividad Económica Estatal¹ Total, III trimestre de 2014
(variación porcentual real anual)

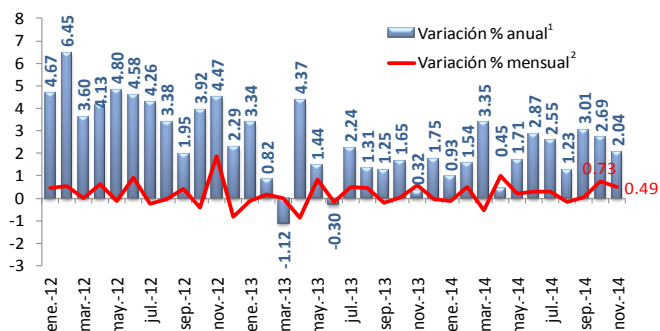


1/ Indicador Trimestral de la Actividad Económica Estatal (ITAEE).
Fuente: Elaborado por el CEFP con datos del INEGI.

Indicador	Último Dato	Parámetro de Referencia	Variación
IGAE	+2.04% anual, noviembre 2014	+0.32% anual, noviembre 2013	▲

El Indicador Global de la Actividad Económica (IGAE) permite conocer y dar seguimiento a la evolución del sector real de la economía en el corto plazo.

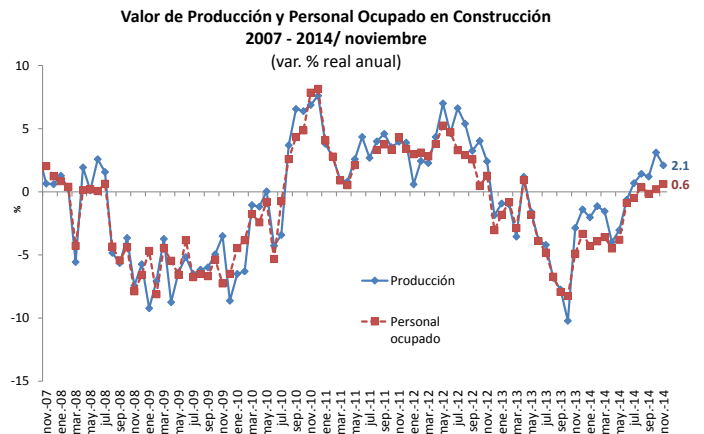
Indicador Global de la Actividad Económica, 2012 - 2014/noviembre



1/Serie original; cifras revisadas a partir de octubre de 2014, preliminares a partir de noviembre de 2014. Base 2008 = 100.
2/Serie desestacionalizada, debido al método de estimación al incorporarse nueva información la serie se puede modificar.
Fuente: Elaborado por el CEFP con datos del INEGI.

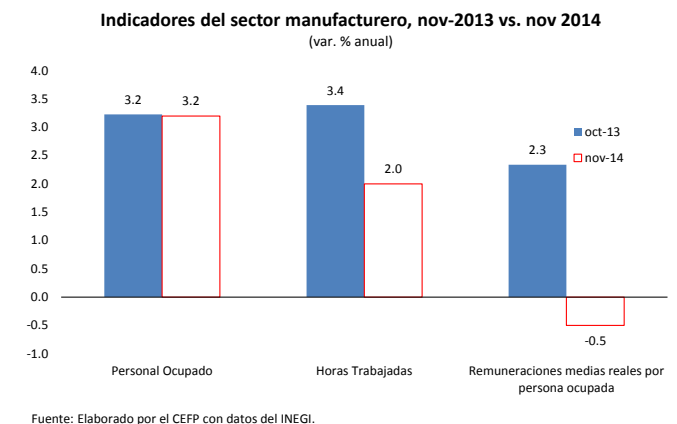
Indicador	Último Dato	Parámetro de Referencia	Variación
Valor de la Producción de la Industria de la Construcción	+2.1% anual, noviembre 2014	-2.9% anual noviembre 2013	▲

La industria de la construcción es uno de los sectores más dinámicos de la economía nacional y una importante generadora de empleo.



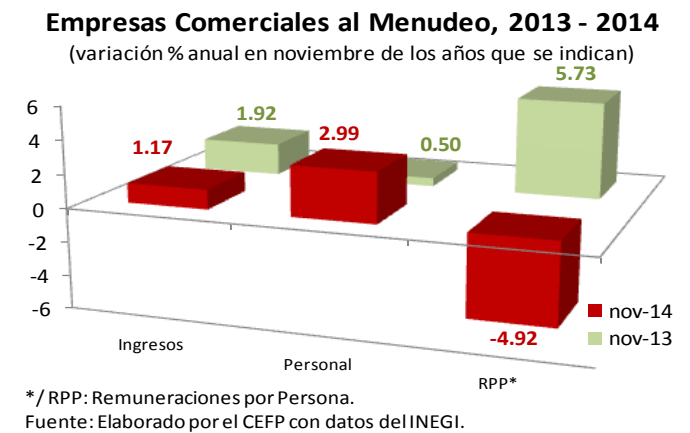
Indicador	Último Dato	Dato Previo	Variación
Personal Ocupado en el Sector Manufacturero	3.22% Noviembre 2014	3.23% Octubre 2014	▲

Indica el nivel de empleo en el sector manufacturero de acuerdo con la muestra de la Encuesta Mensual de la Industria Manufacturera (EMIM).

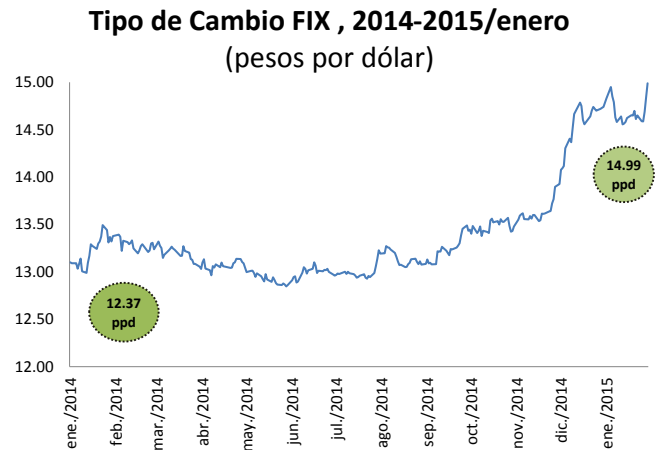


Indicador	Último Dato	Parámetro de Referencia	Variación
Ingresos de Empresas Comerciales al Menudeo	+1.17% anual, noviembre 2014	1.92% anual, noviembre 2013	▲

El comercio de los establecimientos al por menor refleja el comportamiento del consumo interno.

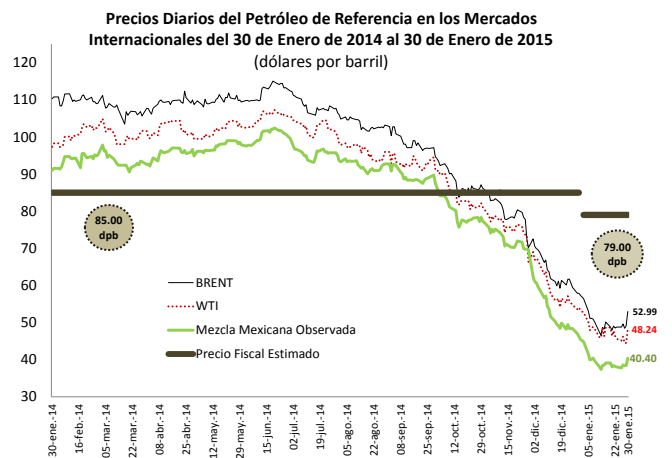


Indicador	Último Dato	Parámetro de Referencia	Variación
Tipo de Cambio	14.9885 pesos por dólar 30 de enero de 2015	14.6499 pesos por dólar 23 de enero de 2015	▲
Tipo de cambio para solventar obligaciones denominadas en moneda extranjera (pesos por dólar E.U.A).			



Fuente: Elaborado por el CEFP con datos del Banco de México.

Indicador	Último Dato	Parámetro de Referencia	Variación
Mezcla Mexicana	40.40 dpb, 2.37 dpb semanal, 30 de enero 2015	38.03 dpb, -1.09 dpb semanal, 23 de enero 2015	▲
Precio ponderado de las tres variedades de petróleo crudo: Itsmo, Maya y Olmeca.			



Fuente: Elaborado por el CEFP con base en datos de Pemex, la Secretaría de Energía, PEMEX, REUTERS y Mercado de Físicos.

Indicador	Último Dato	Parámetro de Referencia	Variación
IPC	-3.75% semanal, 30 de enero de 2015	+3.01% semanal, 23 de enero de 2015	▼
Indicador bursátil más importante de la Bolsa Mexicana de Valores, muestra la evolución del mercado accionario en su conjunto.			

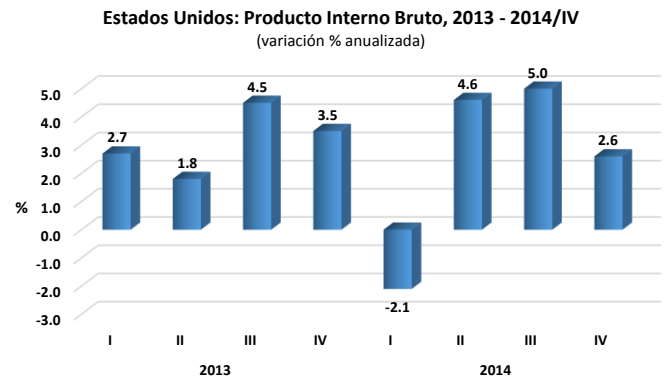
Índices Bursátiles al 30 de Enero de 2015

País	Índice	Variación porcentual	
		Semanal	Acumulada 2015
España	IBEX	-1.68 ↓	1.20 ↑
Argentina	Merval	-2.83 ↓	-1.03 ↓
Brasil	IBovespa	-3.83 ↓	-6.20 ↓
Inglaterra	FTSE 100	-1.28 ↓	2.79 ↑
Japón	Nikkei 225	0.93 ↑	1.28 ↑
Francia	CAC 40	-0.79 ↓	7.76 ↑
Estados Unidos	Dow Jones	-2.46 ↓	-3.28 ↓
México	IPC	-3.75 ↓	-4.86 ↓
Alemania	DAX-30	0.42 ↑	9.06 ↑

Fuente: Elaborado por el CEFP con datos de Ambito.com. Disponible en: <<http://www.ambito.com/economia/mercados/indices>>.

Estados Unidos

Indicador	Último Dato	Parámetro de Referencia	Variación
Producto Interno Bruto (PIB)	2.6% anualizado, 4 ^o Trimestre de 2014	5.0% anualizado, 3 ^{er} Trimestre de 2014	▲
<p>El PIB es la medida más comprensiva de la actividad económica de un país y, por lo mismo, el mejor indicador de su comportamiento general y del tamaño en sí de la economía.</p>			



Fuente: Elaborado por el CEFP con datos de U.S. Bureau of Economic Analysis.

2. Agenda Económica Semanal

Con la finalidad de contar con un panorama más amplio, se muestra un calendario de indicadores económicos relevantes para la economía mexicana; incluyendo información del organismo que lo publica señalando el país al que corresponde; además, se proporciona el último dato disponible previo a la actualización del indicador.

Indicador	País	Último Dato Disponible
Lunes 2 de febrero		
Encuesta ISM	Instituto para la Gestión del Abastecimiento (ISM, por sus siglas en inglés), Estados Unidos	Índice de Gerente de Compras (PMI, por sus siglas en inglés): 55.5 puntos ▼ <i>Diciembre 2014</i>
Martes 3 de febrero		
Reservas Internacionales	BANXICO, México	Reserva Internacional Neta: 192,910.4 millones de dólares <i>23 de Enero 2015</i>
Encuesta sobre las Expectativas de los Especialistas en Economía del Sector Privado	BANXICO, México	PIB Estimado 2015: +3.50% anual ▲ <i>Previsto en Diciembre de 2014</i>
Sistema de Indicadores Cíclicos	INEGI, México	Indicador Adelantado: 100.42 puntos ▲ <i>Noviembre 2014</i>
Remesas Familiares	BANXICO, México	Envío de Remesas: +2.33% anual ▲ <i>Noviembre 2014</i>
Venta de Automóviles	WardsAuto InfoBank, Estados Unidos	Ventas: +10.7% anual ▲ <i>Diciembre 2014</i>
Miércoles 4 de febrero		
Inversión Fija Bruta	INEGI, México	Inversión: +6.79% anual ▲ <i>Octubre 2014</i>

Indicador	País	Último Dato Disponible
Jueves 5 de febrero		
Indicador Mensual del Consumo Privado en el Mercado Interior	INEGI, México	Índice: +3.38% anual ▲ <i>Octubre 2014</i>
Indicadores de Opinión del Sector Manufacturero	INEGI, México	Indicador de Pedidos Manufactureros (IPM): 51.4 puntos ▲ <i>Diciembre 2014</i>
Balanza Comercial	Departamento de Comercio, Estados Unidos	Exportaciones: +0.74% mensual ▲ <i>Noviembre 2014</i>
Solicitudes de Desempleo	Departamento de Trabajo, Estados Unidos	Solicitudes: 265 mil ▼ <i>24 de Enero 2015</i>
Viernes 6 de febrero		
Confianza del Consumidor	INEGI y BANXICO, México	Índice: +4.34% anual ▲ <i>Diciembre 2014</i>
Tasa de Desempleo	Departamento de Trabajo, Estados Unidos	Tasa: 5.6% ▼ <i>Diciembre 2014</i>