



INDICADORES ECONÓMICOS DE COYUNTURA

1. Indicadores Económicos

En la semana del 10 al 14 de agosto de 2015, en México se difundieron los siguientes elementos: Informe Trimestral Abril - Junio 2015 del Banco de México (Banxico), Producción Industrial, Producción de la Industria Automotriz, Ventas de la Asociación Nacional de Tiendas de Autoservicio y Departamentales (ANTAD), Trabajadores Permanentes y Eventuales Urbanos en el Instituto Mexicano del Seguro Social (IMSS), Tasa de Desocupación, Tipo de Cambio, Precio de la Mezcla Mexicana de Petróleo de Exportación e Índice de Precios y Cotizaciones (IPC) de la Bolsa Mexicana de Valores (BMV). En el caso de los Estados Unidos se publicaron, principalmente: Producción Industrial y Solicitudes de Desempleo.

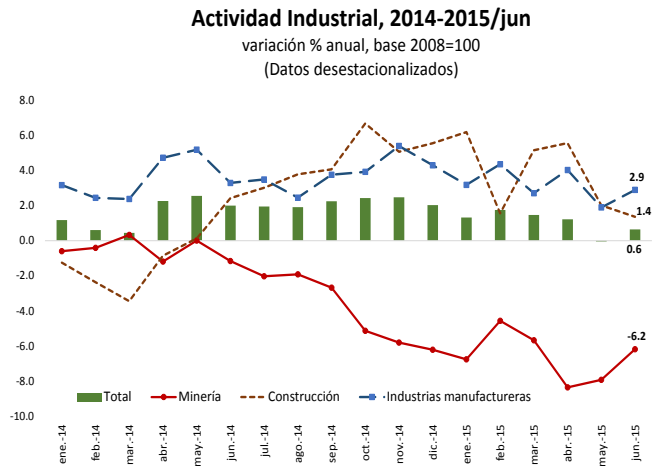
México

Pronósticos Económicos, 2015 - 2016				
Concepto	Banco de México			SHCP ²
	Informe Trimestral		Encuesta ¹	
	Ene-mar.-2015	Abr.-jun.-2015	Julio 2015	
2015				
México				
PIB (var. % real anual)	2.0 - 3.0	1.7 - 2.5	2.55	2.2 - 3.2 ³
Empleo (miles)	580 - 680	560 - 660	667	n.d.
Cuenta corriente (miles de millones de dólares)	-27.7	-30.6	-27.7	-28.4
Cuenta corriente (% PIB)	-2.3	-2.6	n.d.	-2.3
Inflación (% fin de periodo)	3.0	por debajo de 3	2.82	3.0
Estados Unidos				
PIB (var. % real anual)	2.5 ⁴	n.d.	2.36	3.1
Prod. Ind. (var. % real)	2.5 ⁴	1.9 ⁴	n.d.	3.8
2016				
México				
PIB (var. % real anual)	2.5 - 3.5	2.5 - 3.5	3.19	3.3 - 4.3
Empleo (miles)	600 - 700	600 - 700	696	n.d.
Cuenta corriente (miles de millones de dólares)	-29.7	-31.8	-29.5	-31.6
Cuenta corriente (% PIB)	-2.3	-2.5	n.d.	-2.4
Inflación (% fin de periodo)	3.0	3.0	3.33	3.0
Estados Unidos				
PIB (var. % real anual)	2.8 ⁴	n.d.	2.77	2.9
Prod. Ind. (var. % real)	3.1 ⁴	2.7 ⁴	n.d.	3.2

1/ Encuesta del Banco de México sobre las Expectativas de los Especialistas en Economía del Sector Privado, julio 2015.
2/ Secretaría de Hacienda y Crédito Público (SHCP), Documento Relativo al Cumplimiento de las Disposiciones Contenidas en el Artículo 42, Fracción I, de la Ley Federal de Presupuesto y Responsabilidad Hacendaria 2015.
3/ SHCP, Comunicado de Prensa 037/2015, 4 p.
4/ Consenso de los analistas encuestados por Blue Chip; para el informe reciente, agosto de 2015 según Banco de México.
n.d.: No disponible.
Fuente: Elaborado por el CEFP con datos de la SHCP y Banxico.

Indicador	Último Dato	Parámetro de Referencia	Variación
Producción Industrial*	+0.64% anual, junio 2015	+2.0% anual, junio 2014	▲

El índice de la producción industrial se integra por los índices de producción manufacturera, construcción, minería y producción de electricidad, agua y suministro de gas por ductos al consumidor final; su evolución es importante para explicar la coyuntura de la economía mexicana.
*A partir de agosto se reportan las cifras desestacionalizadas para su comparación anual.

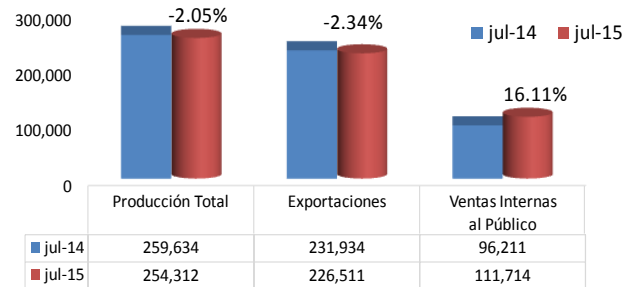


Fuente: Elaborado por el CEFP con datos del INEGI.

Indicador	Último Dato	Parámetro de Referencia	Variación
Producción de la Industria Automotriz	-2.05% anual, julio 2015	+6.73% anual, julio 2014	▼

Información de relevancia económica, toda vez que la industria automotriz representa alrededor de una cuarta parte de la producción manufacturera del país y una proporción similar de las exportaciones mexicanas.

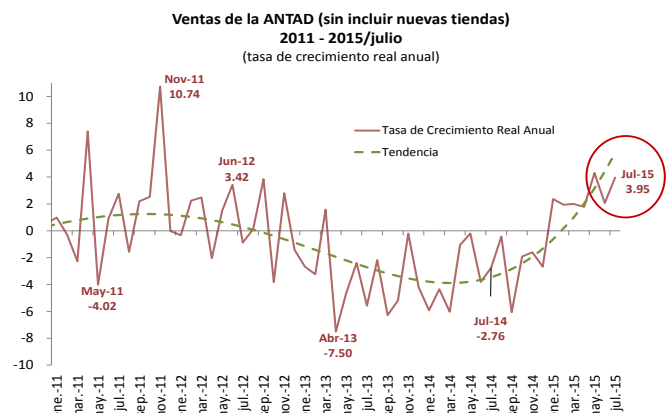
Producción, Exportación y Ventas Internas al Público de la Industria Automotriz en México
jul-2014 vs. jul-2015
(unidades y crecimiento anual)



Fuente: Elaborado por el CEFP con datos de la AMIA.

Indicador	Último Dato	Parámetro de Referencia	Variación
Ventas de la ANTAD	+3.95% real anual, julio 2015	-2.76% real anual, julio 2014	▲

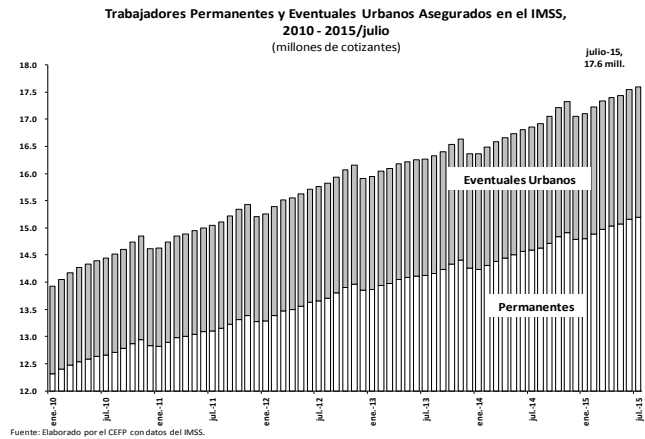
La Asociación Nacional de Tiendas de Autoservicio y Departamentales (ANTAD) agrupa a más de 20 mil tiendas de autoservicio, departamentales y especializadas y da a conocer la variación de las ventas de sus asociados, este dato refleja la tendencia del consumo doméstico.



Fuente: Elaborado por el CEFP con datos del ANTAD e INEGI.

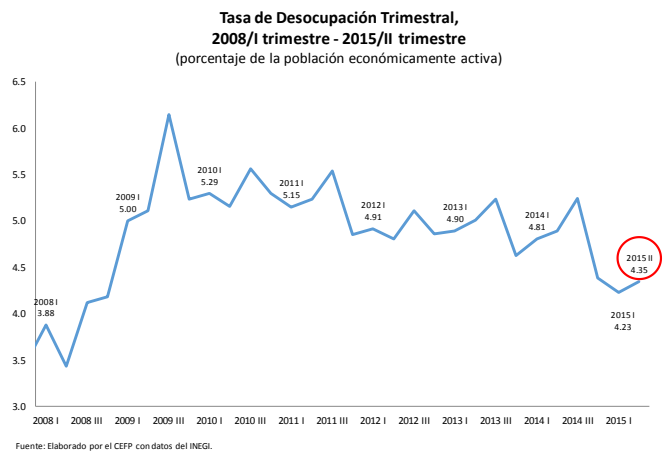
Indicador	Último Dato	Parámetro de Referencia	Variación
Trabajadores Permanentes y Eventuales Urbanos	17,590,750 julio 2015	17,539,399 junio 2015	

En materia de coyuntura solo se informan los empleos urbanos, excluyendo del reporte los correspondientes al campo, debido a que éstos responden más a una dinámica cíclica.



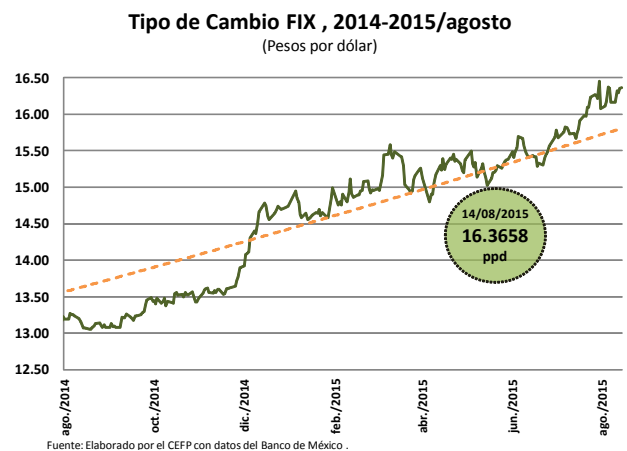
Indicador	Último Dato	Parámetro de Referencia	Variación
Tasa de Desocupación	4.35% II trimestre 2015	4.23% I trimestre 2015	

Considera a la población que se encuentra sin trabajar, pero que está buscando trabajo.

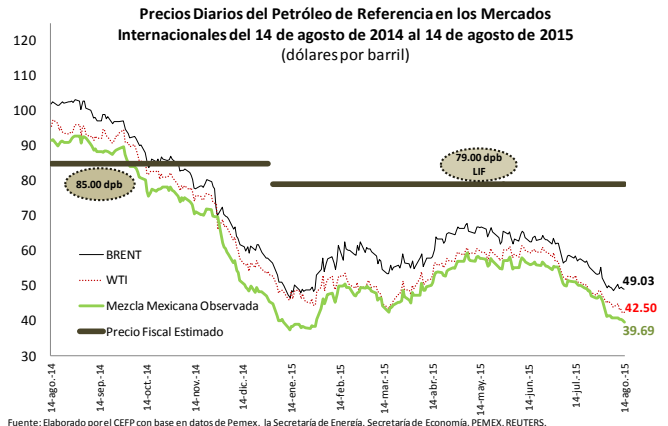


Indicador	Último Dato	Parámetro de Referencia	Variación
Tipo de Cambio	16.3658 pesos por dólar 14 de agosto de 2015	16.1645 pesos por dólar 7 de agosto de 2015	

Tipo de cambio para solventar obligaciones denominadas en moneda extranjera (pesos por dólar E.U.A.).



Indicador	Último Dato	Parámetro de Referencia	Variación
Mezcla Mexicana	39.69 dpb, -1.08 dpb semanal, 14 de agosto 2015	40.77 dpb, -4.86 dpb semanal, 7 de agosto 2015	▼
<p>Precio ponderado de las tres variedades de petróleo crudo de exportación: Istmo, Maya y Olmeca.</p>			



Indicador	Último Dato	Parámetro de Referencia	Variación
Índice de Precios y Cotizaciones	-2.49% semanal, 14 de agosto de 2015	+0.24% semanal, 7 de agosto de 2015	▼
<p>Indicador bursátil más importante de la Bolsa Mexicana de Valores, muestra la evolución del mercado accionario en su conjunto.</p>			

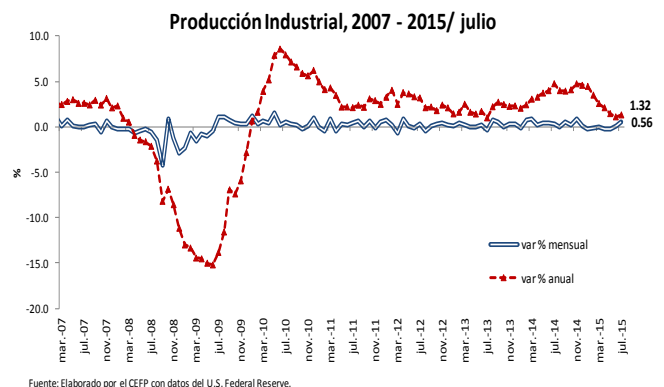
Índices Bursátiles al 14 de agosto de 2015


País	Índice	Variación porcentual	
		Semanal	Acumulada 2015
España	IBEX	-2.67 ▼	5.83 ▲
Argentina	Merval	2.56 ▲	33.50 ▲
Brasil	IBovespa	-2.20 ▼	-5.00 ▼
Inglaterra	FTSE 100	-2.50 ▼	-0.23 ▼
Japón	Nikkei 225	-0.99 ▼	17.58 ▲
Francia	CAC 40	-3.85 ▼	16.82 ▲
Estados Unidos	Dow Jones	0.60 ▲	-1.94 ▼
México	IPC	-2.49 ▼	1.39 ▲
Alemania	DAX-30	-4.40 ▼	12.03 ▲

Fuente: Elaborado por el CEFP con datos de Ambito.com Disponible en: <<http://www.ambito.com/economia/mercados/indices>>.

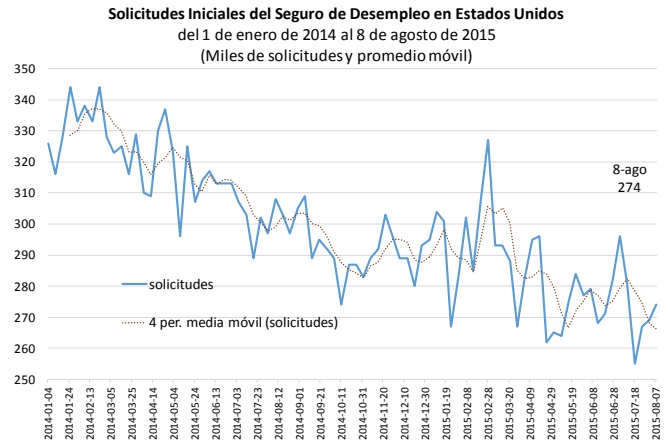
Estados Unidos

Indicador	Último Dato	Parámetro de Referencia	Variación
Producción Industrial	+1.32% anual, julio 2015	+4.75% anual, julio 2014	▲
<p>La producción industrial se integra por la fabricación manufacturera, construcción, minería y suministros de servicios públicos de electricidad y gas. Su evolución es importante para explicar la coyuntura de la economía estadounidense y su incidencia en la industria mexicana.</p>			



Indicador	Último Dato	Parámetro de Referencia	Variación
Solicitudes de Desempleo	274,000 8 agosto 2015	269,000 1 agosto 2015	

Se utilizan en el análisis económico actual sobre la evolución del desempleo en Estados Unidos. Las solicitudes iniciales de desempleo miden semanas continuas en el número de personas que solicitaron beneficios por desempleo.



2. Agenda Económica Semanal

Con la finalidad de contar con un panorama más amplio, se muestra un calendario de indicadores económicos relevantes para la economía mexicana; incluyendo información del organismo que lo publica señalando el país al que corresponde; además, se proporciona el último dato disponible previo a la actualización del indicador.

Indicador	País	Último Dato Disponible
Lunes 17 de agosto		
Establecimientos con Programa de la Industria Manufacturera, Maquiladora y de Servicios de Exportación	INEGI, México	Establecimientos: 6 mil 164  <i>Abril 2015</i>
Índice del Mercado de Casas	Asociación Nacional de Constructores de Viviendas Estados Unidos	Índice: 60 puntos  <i>Julio 2015</i>
Martes 18 de agosto		
Reservas Internacionales	BANXICO, México	Reserva Internacional Neta: 189,718.1 millones de dólares <i>7 de Agosto 2015</i>
Inicios de Construcción Residencial	Oficina del Censo, Estados Unidos	Residencias: 1,174 miles  <i>Junio 2015</i>

Indicador	País	Último Dato Disponible
Miércoles 19 de agosto		
Indicadores del Sector Manufacturero	INEGI, México	Personal Ocupado -0.12% mensual ▼ <i>Mayo 2015</i>
Índice de Precios al Consumo	Departamento de Trabajo, Estados Unidos	Índice: +0.4% mensual ▲ <i>Junio 2015</i>
Minuta de Política Monetaria del Comité Federal de Mercado Abierto (FOMC, por sus siglas en inglés)	Reserva Federal, Estados Unidos	Tasa de Interés Objetivo: Rango: 0.0 – 0.25% ● <i>Julio 2015</i>
Jueves 20 de agosto		
Producto Interno Bruto (PIB)	INEGI, México	PIB: +2.53% anual ▲ <i>1.º Trimestre 2015</i>
Indicador Global de la Actividad Económica (IGAE)	INEGI, México	IGAE: +1.51% anual ▲ <i>Mayo 2015</i>
Solicitudes de Desempleo	Departamento de Trabajo, Estados Unidos	Solicitudes: 274 mil ▲ <i>8 de Agosto 2015</i>
Indicadores Líderes	Conference Board, Estados Unidos	Indicador Adelantado: +0.6% mensual ▲ <i>Junio 2015</i>
Venta de Casas Existentes	Departamento de Vivienda y Desarrollo Urbano, Estados Unidos	Casas: 5.49 millones ▲ <i>Junio 2015</i>
Viernes 21 de agosto		
Empresas Comerciales	INEGI, México	Ingresos Minoristas: +4.15% anual ▲ <i>Mayo 2015</i>