



Asociación Mexicana de Órganos de Control y Vigilancia en Instituciones de Educación Superior, A. C.

INFORME DE RESULTADOS DE LA AUDITORÍA EXTERNA AL SEGUNDO INFORME SEMESTRAL DE MATRÍCULA 2014 DE LA UNIVERSIDAD AUTÓNOMA DEL ESTADO DE MORELOS

DR. JESÚS ALEJANDRO VERA JIMÉNEZ
RECTOR DE LA UNIVERSIDAD AUTONOMA DEL ESTADO DE MORELOS
P R E S E N T E:

Con base en las disposiciones del Presupuesto de Egresos de la Federación para el Ejercicio 2014, las consideraciones para el cumplimiento de los artículos del presupuesto de egresos de la federación en relación a la matrícula emitidos por la SEP y en su solicitud para que la AMOCVIES, A.C. auditara el Segundo Informe Semestral de matrícula y su variación con respecto al año anterior, la Universidad Autónoma de Chiapas fue designada como Auditor Externo AMOCVIES, A.C. para efectuar la auditoría a la matrícula de la Universidad Autónoma del Estado de Morelos. Al concluir la revisión, presentamos a usted el Informe de resultados de la auditoría externa a la matrícula de su Institución.

OBJETIVO DE LA AUDITORÍA

Verificar la confiabilidad de los datos reportados en los informes de matrícula del segundo semestre en cumplimiento de las disposiciones que aplican del artículo 41 del presupuesto de egresos de la federación para el ejercicio fiscal 2014.

ALCANCES DE LA AUDITORÍA EXTERNA

Recibida la información de la matrícula conforme a las indicaciones y formatos determinados por la SEP, cuyo contenido es responsabilidad de la Dirección General de Servicios Escolares de la Universidad Autónoma de Morelos, se analizó de la siguiente manera.

1. Se realizó el cálculo de una muestra representativa de los expedientes de alumnos con base en la fórmula proporcionada por AMOCVIES, A.C. La estratificación se realizó por programa educativo o escuela/facultad. El total de matrícula de la Universidad es de 31,658 alumnos y la muestra que se revisó es de 96 expedientes.

Asociación Mexicana de Órganos de Control y Vigilancia en Instituciones de Educación Superior, A. C.

- II. La auditoría consistió en la confrontación de la evidencia que soporta las cifras de la matrícula reportadas en el Segundo Informe Semestral de Matrícula en consideración al artículo 41 del Presupuesto de Egresos de la Federación 2014, con base en el esquema determinado por la AMOCVIES, A.C., comprometiéndose a presentar los resultados de dicha auditoría externa con todo profesionalismo, imparcialidad y objetividad.

RESULTADOS

Resultado Núm. 1 Concordancia entre las cifras del Informe de matrícula SEP y Servicios Escolares.
Sin Observaciones



Se encontró un 100% de concordancia entre las cifras de matrícula reportada en el Informe de matrícula SEP (aspirantes, nuevo ingreso, reingreso y matrícula total) con la base de datos de la matrícula de la Dirección General de Servicios Escolares.

Resultado Núm. 2 Soporte de aspirantes a la Institución.
Sin Observaciones

Los programas educativos de la Institución cuentan con soporte electrónico de los aspirantes registrados.

Resultado Núm. 3 Concordancia entre las cifras del Informe de matrícula SEP y las cifras reportadas por las facultades y escuelas.
Sin Observaciones

Se encontró un 100% de concordancia entre los indicadores de matrícula reportada en el Informe de matrícula SEP (nuevo ingreso, reingreso y matrícula total) y los listados de matrícula de los niveles educativos y dependencias de la Institución (facultades o escuelas).



Asociación Mexicana de Órganos de Control y Vigilancia en Instituciones de Educación Superior, A. C.

Resultado Núm. 4 Análisis de duplicidad en alumnos registrados *Sin Observaciones*

El 100% de los alumnos registrados 31,658 no presenta duplicidad.

Resultado Núm. 5 Revisión de expedientes de alumnos registrados *Sin Observaciones*

Los expedientes de los alumnos de la muestra revisada cuentan con el 100% de los documentos señalados en la normativa correspondiente.

Resultado Núm. 6 Concordancia entre las cifras del *Informe de matrícula SEP y la Estadística 911* *Sin observaciones*

Se encontró un 100% de concordancia entre las cifras de matrícula reportada en el Informe de matrícula SEP (aspirantes, nuevo ingreso, reingreso y matrícula total) con la estadística 911 (2014)

Resultado Núm. 7 Resumen de matrícula.

Resumen de matrícula con fecha de corte al 30 de septiembre de 2014.

Nivel	Matrícula de nuevo ingreso	Matrícula de reingreso	Total
Media Superior	3,463	6,127	9,590
Licenciatura	4,596	16,285	20,881
Especialidad	0	58	58
Maestría	198	417	615
Doctorado	89	425	514
Total	8,346	23,312	31,658

Asociación Mexicana de Órganos de Control y Vigilancia en Instituciones de Educación Superior, A. C.

Resultado Núm. 8 Variación de la matrícula.

Se encontró que la variación entre los indicadores de matrícula de la Universidad Autónoma del Estado de Morelos a la fecha de corte con respecto al año anterior 30 de Septiembre de 2013, es por la cantidad de 4,022 alumnos, como se muestra en el cuadro siguiente:

Nivel	Matrícula total al 30 de septiembre de 2014.	Matrícula total 30 de septiembre de 2013.	Variación
Media Superior	9,590	8,705	885
Licenciatura	20,881	17,727	3,154
Especialidad	58	74	-16
Maestría	615	662	-47
Doctorado	514	468	46
Total	31,658	27,636	4,022

Porcentaje de variación global de la matrícula: 15%

CONCLUSIÓN

De acuerdo al objetivo de revisión, se desprende que la información emitida por la Universidad Autónoma del Estado de Morelos es razonablemente confiable, determinando, en promedio, un 100% de congruencia entre los datos contenidos en el Segundo Informe Semestral de Matrícula 2014 en consideración al Artículo 41 del Presupuesto de Egresos de la Federación 2014 y las evidencias presentadas por la Universidad Autónoma del Estado de Morelos.

Tuxtla Gutiérrez, Chiapas; 28 de Noviembre de 2014.

ATENTAMENTE


 MTRA. MA. ASUNCIÓN TORRES
 MERCADO

PRESIDENTA DEL CONSEJO
 DIRECTIVO DE LA AMOCVIES, A. C.


 C.P. ARTURO DÍAZ CORZO

TITULAR DEL ÓRGANO INTERNO
 DE CONTROL DE LA UNIVERSIDAD
 AUTÓNOMA DE CHIAPAS.



Asociación Mexicana de Organismos de Control y Vigilancia en
Instituciones de Educación Superior, A. C.

Resumen de la Matrícula Escolar de la Universidad Autónoma del Estado de Morelos, con fecha de corte al 30 de Septiembre de 2014.

NIVEL	MATRÍCULA DE NUEVO INGRESO	MATRÍCULA DE REINGRESO	TOTAL
Media Superior	3,463	6,127	9,590
Licenciatura	4,596	16,285	20,881
Especialidad	0	58	58
Maestría	198	417	615
Doctorado	89	425	514
Total:	8,346	23,312	31,658

Cuernavaca Morelos, a 28 de Noviembre de 2014.

POR LA UNIVERSIDAD AUTÓNOMA DEL ESTADO DE MORELOS

MTRO. DAVID JUÁREZ GUERRERO

LAE. GABRIEL C. ALBARRÁN GARCÍA

POR LA UNIVERSIDAD AUTÓNOMA DE CHIAPAS, EN SU CARACTER DE AUDITORES EXTERNOS DESIGNADOS

C.P. JORGE FREDY LÓPEZ CRUZ

C.P. BELTHER DEL ROCÍO GÓMEZ TREJO

LIC. OFELIA VELASCO OCHOA



Asociación Mexicana de Órganos de Control y Vigilancia en
Instituciones de Educación Superior, A. C.

Determinación de la Variación, de la Matrícula Escolar de la Universidad Autónoma del Estado de Morelos.

NIVEL	MATRÍCULA TOTAL AL 30 DE SEPTIEMBRE DE 2014	MATRÍCULA TOTAL AL 30 DE SEPTIEMBRE DE 2013	VARIACIÓN
Media Superior	9,590	8,705	885
Licenciatura	20,881	17,727	3,154
Especialidad	58	74	-16
Maestría	615	662	-47
Doctorado	514	468	46
Total	31,658	27,636	4,022

Porcentaje de variación global de la Matrícula: **15%**

Cuernavaca Morelos, a 28 de Noviembre de 2014.

POR LA UNIVERSIDAD AUTÓNOMA DEL ESTADO DE MORELOS

[Signature]
MTRO. DAVID JUÁREZ GUERRERO LAE. GABRIEL C. ALBARRÁN GARCÍA

POR LA UNIVERSIDAD AUTÓNOMA DE CHIAPAS, EN SU CARACTER DE AUDITORES EXTERNOS DESIGNADOS

[Signature] C.P. JORGE FREDY LÓPEZ CRUZ C.P. BERTHEL DEL ROCÍO GÓMEZ TREJO LIC. OFELIA VELASCO OCHOA

Informe Reportado del Semestre:
15-Jul-14 2° 15-dic-14

Informe Trimestral Reportado:
15-Jul-14 4° 15-ene-15

INFORME DE MATRÍCULA 2014-2015

NIVEL	ESCUELA / FACULTAD / CENTRO / DEB	ASPIRANTES			NUEVO INGRESO			MATRÍCULA TOTAL		
		H	M	Total	H	M	Total	H	M	Total
MEDIA SUPERIOR										
BACHILLERATO GENERAL	PREPARATORIA DIURNA NUM. 1	429	371	800	257	125	382	353	407	760
BACHILLERATO GENERAL	PREPARATORIA VESPERTINA NUM. 1	41	42	83	176	174	350	288	259	547
BACHILLERATO GENERAL	PREPARATORIA DIURNA NUM. 2	142	120	262	163	151	314	162	232	394
BACHILLERATO GENERAL	PREPARATORIA VESPERTINA NUM. 2	0	0	0	0	0	0	0	0	0
BACHILLERATO GENERAL	PREPARATORIA CONJUNTA DE MES MARIAS	88	60	148	71	53	124	66	70	136
BACHILLERATO GENERAL	PREPARATORIA DIURNA DE CUAUTLA	286	349	635	123	134	257	180	264	444
BACHILLERATO GENERAL	PREPARATORIA VESPERTINA DE CUAUTLA	31	32	63	140	172	312	125	159	284
BACHILLERATO GENERAL	PREPARATORIA DIURNA DE JOYUTLA	191	379	569	76	112	188	153	209	355
BACHILLERATO GENERAL	PREPARATORIA VESPERTINA DE JOYUTLA	0	0	0	0	0	0	0	0	0
BACHILLERATO GENERAL	PREPARATORIA DIURNA Nº 5 DE PUENTE DE IXTLA	150	169	319	75	72	147	109	156	265
BACHILLERATO GENERAL	PREPARATORIA VESPERTINA Nº 5 DE PUENTE DE IXTLA	0	0	0	56	74	130	89	92	181
BACHILLERATO GENERAL	PREPARATORIA Nº 6 DE TLALTIZAPAN	84	95	179	72	81	153	98	95	193
BACHILLERATO GENERAL	TÉCNICOS LABORATORISTAS	354	404	758	184	190	374	247	308	555
TOTAL		1796	2019	3815	1478	1603	3081	1990	2505	4495

LICENCIATURA	Total			NUEVO INGRESO			MATRÍCULA TOTAL		
	H	M	Total	H	M	Total	H	M	Total
CONTADOR PÚBLICO	157	245	402	55	98	153	388	1016	1414
LIC. EN ADMINISTRACIÓN	180	236	416	35	44	79	277	332	609
LIC. EN ADMINISTRACIÓN PÚBLICA	31	21	52	24	24	48	52	69	121
LIC. EN INFORMÁTICA	153	55	207	53	19	72	208	108	316
LICENCIADO EN ECONOMÍA	50	34	84	28	14	42	33	17	50
LIC. EN SEGURIDAD CIUDADANA	32	26	58	13	16	29	91	184	213
LIC. EN DERECHO	385	508	893	56	77	133	448	472	920
LICENCIADO EN CIENCIAS POLÍTICAS	97	44	141	23	7	30	53	45	98
LIC. EN BIOLÓGIA	152	170	322	52	70	122	361	459	620
LIC. EN CIENCIAS AMBIENTALES	0	0	0	0	0	0	8	11	19
LIC. EN FARMACIA	106	484	590	15	83	98	94	436	530
LIC. EN COMUNICACIÓN HUMANA	43	81	124	0	0	0	114	151	265
LIC. EN NUTRICIÓN	176	508	679	22	81	103	38	461	499
INGENIERO QUÍMICO	950	1319	2269	54	49	103	415	386	801
LIC. EN PSICOLOGÍA	221	579	800	41	77	118	278	530	808
ING. ELÉCTRICA	120	9	129	38	6	44	200	8	208
ING. INDUSTRIAL	280	104	384	84	33	117	405	172	577
ING. MECÁNICA	246	12	258	60	3	63	395	19	414
QUÍMICA INDUSTRIAL	63	63	126	22	28	50	113	130	183
LIC. EN CIENCIAS (BIQUÍMICA Y BIOLÓGIA MOLECULAR)	41	24	65	16	30	46	67	60	127
LIC. EN CIENCIAS (COMPUTACIÓN)	25	36	61	15	34	49	41	57	98
LIC. EN CIENCIAS (FÍSIC)	9	5	14	8	1	9	27	7	34
LIC. EN CIENCIAS (MATEMÁTICAS)	24	8	32	20	4	24	38	8	47
LIC. EN CIENCIAS (QUÍMICA)	12	11	23	6	7	13	18	18	36
LIC. EN HISTORIA	2	0	2	0	0	0	4	0	4
LIC. EN LETRAS HISPÁNICAS	21	13	34	16	13	29	46	30	76
LIC. EN ANTHROPOLOGÍA SOCIAL	25	12	37	37	30	67	55	36	91
LICENCIADO EN COMUNICACIÓN Y GESTIÓN INT. CULTURALES	19	28	47	16	24	40	21	39	60
LICENCIADO EN DISEÑO	20	24	44	17	20	37	28	39	67
LICENCIADO EN DISEÑO	21	40	61	16	27	43	8	18	26
LIC. EN CIENCIAS DE LA EDUCACIÓN	380	169	549	239	113	352	468	266	734
LIC. EN COMUNICACIÓN Y TEC. EDUCATIVA	97	168	265	51	99	150	28	77	105
LIC. EN CIENCIAS DE LA EDUCACIÓN	145	253	398	56	81	137	56	65	121
LIC. EN DOCENCIA	84	106	190	64	77	141	139	178	317
LIC. EN EDUCACIÓN FÍSICA	8	9	17	9	12	21	41	62	83
LIC. EN ENSEÑANZA DE FRANCÉS	20	64	84	14	37	51	41	141	192
LIC. EN ENSEÑANZA DE INGLÉS	154	56	210	50	19	69	260	85	345
ING. EN DESARROLLO RURAL	66	117	183	21	37	58	28	72	100
LIC. EN HORTICULTURA	21	12	33	14	10	24	49	30	79
TOTAL	40	22	62	37	11	48	65	41	106

Informe Reportado del Semestral	
15-jun-14	15-dic-14

Informe Trimestral Reportado			
1	2	3	4
15-abr-14	15-jul-14	15-oct-14	15-ene-15

INFORME DE MATRÍCULA 2014-2015

Nivel de Instrucción	Facultad	Especialidad	Semestre I				Semestre II				Total	H	M	Total	H	M	Total	
			H	M	Total	H	M	Total	H	M								Total
LICENCIATURA EN CIENCIAS APLICADAS	FACULTAD DE CIENCIAS AGROPECUARIAS	ESPECIALIDAD EN PROBLEMAS DE FARMACOBIOQUÍMICA	71	29	100	28	15	43	85	32	107	113	37	150				
	ESCUOLA DE CIENCIAS APLICADAS AL DEPORTE	ESPECIALIDAD DEL ÁMBITO PSICOSOCIAL DE LA VIOLENCIA FAMILIAR	136	35	171	54	12	66	78	28	106	132	35	167				
	ESCUOLA DE TEATRO, DANZA Y MÚSICA	ESPECIALIDAD EN FARMACIA FAMILIAR	18	30	48	18	27	45	13	20	33	31	47	78				
	ESCUOLA DE TRABAJO SOCIAL	ESPECIALIDAD EN PEDAGOGÍA MÉDICA	8	58	106	3	43	66	2	36	38	5	59	101				
TOTAL			4997	6044	11041	1538	3234	6015	6578	12094	7554	8374	15928					
MAESTRÍA EN INGENIERÍA INDUSTRIAL	FACULTAD DE CIENCIAS QUÍMICAS E INGENIERÍA	ESPECIALIDAD EN ATENCIÓN A LA DIVERSIDAD Y EDUCACIÓN INCLUSIVA	0	0	0	0	0	0	0	0	0	0	0	0	0	0	0	
		ESPECIALIDAD EN FARMACIA MOLECULAR	0	0	0	0	0	0	0	0	0	0	0	0	0	0	0	0
		ESPECIALIDAD EN FARMACIA	0	0	0	0	0	0	0	0	0	0	0	0	0	0	0	0
		ESPECIALIDAD EN INGENIERÍA INDUSTRIAL	0	36	36	0	18	18	2	11	13	24	4	20	28	0	0	0
		ESPECIALIDAD EN INGENIERÍA Y CIENCIAS APLICADAS	19	7	26	12	3	15	28	17	17	45	40	20	60	0	0	0
		ESPECIALIDAD EN INGENIERÍA	17	13	30	9	7	16	19	13	32	32	28	20	48	0	0	0
		ESPECIALIDAD EN PRODUCCIÓN EDITORIAL	3	20	23	3	10	13	6	8	14	14	9	18	27	0	0	0
		ESPECIALIDAD EN CIENCIAS COGNITIVAS	0	0	0	0	0	0	12	9	21	21	12	9	21	0	0	0
		ESPECIALIDAD EN INGENIERÍA DE LAS MATERIAS PLÁSTICAS CON SALIDA TERMINAL	0	0	0	0	0	0	0	0	0	0	0	0	0	0	0	0
		ESPECIALIDAD EN INGENIERÍA DE LAS CIENCIAS	0	0	0	0	0	0	0	0	0	0	0	0	0	0	0	0
		ESPECIALIDAD EN INGENIERÍA EDUCATIVA	13	35	48	10	23	33	0	0	0	0	0	0	0	0	0	0
		ESPECIALIDAD EN ARTES	0	0	0	0	0	0	0	0	0	0	0	0	0	0	0	0
		ESPECIALIDAD EN IMAGEN, ARTE, CULTURA Y SOCIEDAD	8	16	24	4	9	13	8	7	10	12	11	23	33	0	0	0
		ESPECIALIDAD EN ESTUDIO DE ARTE Y LITERATURA	15	16	31	6	7	13	8	4	12	14	11	25	33	0	0	0
		ESPECIALIDAD EN ESTUDIOS DE POBLACIÓN Y DESARROLLO REGIONAL	0	0	0	0	0	0	0	0	0	0	0	0	0	0	0	0
		ESPECIALIDAD EN CIENCIAS DE LA ARQUITECTURA	0	0	0	0	0	0	0	0	0	0	0	0	0	0	0	0
		ESPECIALIDAD EN CIENCIAS AGROPECUARIAS Y DESARROLLO RURAL	4	3	7	3	2	5	2	5	7	7	5	7	12	0	0	0
		ESPECIALIDAD EN BIOTECNOLOGÍA	3	10	13	2	7	9	12	21	33	33	14	28	42	0	0	0
		ESPECIALIDAD EN BIOTECNOLOGÍA INTEGRATIVA DE LA BIODIVERSIDAD Y LA CONSERVACIÓN	6	3	9	2	1	3	6	7	13	13	8	8	16	0	0	0
ESPECIALIDAD EN MANEJO DE RECURSOS NATURALES	5	7	12	5	2	7	5	1	6	6	10	3	13	0	0	0		
ESPECIALIDAD EN DERECHO	0	0	0	0	0	0	19	23	42	42	19	23	42	0	0	0		
ESPECIALIDAD EN ADMINISTRACIÓN	0	0	0	0	0	0	0	0	0	0	0	0	0	0	0	0		
ESPECIALIDAD EN ADMINISTRACIÓN DE ORGANIZACIONES	7	9	16	4	7	11	2	4	6	6	6	11	17	0	0	0		
ESPECIALIDAD EN ESTUDIOS TERRITORIALES, PAISAJE Y PATRIMONIO	15	10	25	11	5	16	14	4	18	25	9	34	42	0	0	0		
ESPECIALIDAD EN PRODUCCIÓN ARTÍSTICA	7	9	16	3	2	5	8	2	7	9	5	12	17	0	0	0		
ESPECIALIDAD EN TEORÍA CRÍTICA DE LAS HUMANIDADES	0	0	0	0	0	0	0	0	0	0	0	0	0	0	0	0		
TOTAL			131	235	366	82	115	198	174	391	256	333	589					
DOCTORADO	CENTRO DE INVESTIGACIÓN TRANSDISCIPLINAR EN PSICOLOGÍA	DOCTORADO EN PSICOLOGÍA	0	0	0	0	0	0	0	0	0	0	0	0	0	0	0	
		DOCTORADO EN FARMACIA	1	3	4	1	1	2	6	16	22	7	17	24	42	0	0	0
		DOCTORADO EN INGENIERÍA Y CIENCIAS APLICADAS	18	19	37	15	14	29	75	57	132	65	50	23	73	0	0	0
		DOCTORADO EN CIENCIAS	10	4	14	7	1	8	15	22	37	22	13	7	33	0	0	0
		DOCTORADO EN IMAGEN, ARTE, CULTURA Y SOCIEDAD	0	0	0	0	0	0	0	0	0	0	0	0	0	0	0	0
		DOCTORADO EN FILOSOFÍA (FILOSOFÍA CONTEMPORÁNEA)	0	0	0	0	0	0	0	0	0	0	0	0	0	0	0	0
		DOCTORADO EN HISTORIA (HISTORIA SOCIAL Y CULTURAL)	0	0	0	0	0	0	0	0	0	0	0	0	0	0	0	0
		DOCTORADO EN EDUCACIÓN	10	25	35	7	18	25	5	18	23	23	12	36	48	0	0	0
		DOCTORADO EN ARQUITECTURA DISEÑO Y URBANISMO	0	0	0	0	0	0	0	0	0	0	0	0	0	0	0	0
		DOCTORADO EN CIENCIAS AGROPECUARIAS Y DESARROLLO RURAL	5	7	12	2	5	7	15	11	26	15	11	26	42	0	0	0
		TOTAL			54	77	131	42	55	97	118	215	112	133	245			

Informe Reportado del Semestre:		Informe Trimestral Reportado	
15-jun-14	15-jun-14	15-jun-14	15-jun-14
2	2	4	4

Informe Reportado del Semestre:		Informe Trimestral Reportado	
15-jun-14	15-jun-14	15-jun-14	15-jun-14
2	2	4	4

INFORME DE MATRICULA 2014-2015

NOMBRE DEL CAMPUS / REGION ORIENTE	NIVEL	ESCUELA / FACULTAD / CENTRO / DES	MUNICIPIO			NUEVO INGRESO			REINGRESO			MATRICULA TOTAL			
			H	M	Total	H	M	Total	H	M	Total	H	M	Total	
ESCUELA DE CIENCIAS BIOLÓGICAS		CUERNAVACA	0	0	0	0	0	0	0	0	0	0	0	0	0
FACULTAD DE CIENCIAS BIOLÓGICAS		CUERNAVACA	2	4	6	7	5	13	36	29	19	29	19	29	41
FACULTAD DE CIENCIAS NATURALES		CUERNAVACA	13	11	24	6	7	13	18	13	31	24	20	44	41
FACULTAD DE DERECHO Y ORGANIZACIÓN		CUERNAVACA	59	73	132	40	19	89	135	183	388	235	242	477	477
TOTAL DEL CAMPUS			5187	6342	11529	1660	1861	3521	6511	7120	13531	8071	8981	17052	17052

NOMBRE DEL CAMPUS / REGION ORIENTE	NIVEL	ESCUELA / FACULTAD / CENTRO / DES	MUNICIPIO			NUEVO INGRESO			REINGRESO			MATRICULA TOTAL			
			H	M	Total	H	M	Total	H	M	Total	H	M	Total	
LIC. EN INGENIERIA		ESCUELA DE ESTUDIOS SUPERIORES DE JONACATEPEC	39	164	203	11	37	48	48	135	203	59	192	251	251
LIC. EN EDUCACION FISICA		ESCUELA DE ESTUDIOS SUPERIORES DE JONACATEPEC	58	21	79	43	15	58	118	63	201	181	78	259	259
LIC. EN EDUCACION FISICA		ESCUELA DE ESTUDIOS SUPERIORES DE JONACATEPEC	35	71	106	18	60	78	85	183	269	104	293	347	347
LICENCIADO EN INFORMATICA		ESCUELA DE ESTUDIOS SUPERIORES DE TOTOLAPAN	40	13	53	32	8	40	33	27	60	65	35	100	100
LIC. EN ADMINISTRACION		ESCUELA DE ESTUDIOS SUPERIORES DE TOTOLAPAN	55	90	145	38	70	108	82	157	239	110	227	347	347
CONTADOR PUBLICO		ESCUELA DE ESTUDIOS SUPERIORES DE TOTOLAPAN	27	47	74	20	38	58	60	109	163	80	147	227	227
ING. QUIMICA		ESCUELA DE ESTUDIOS SUPERIORES DE XALOSTOC	16	7	23	13	8	21	27	21	48	40	29	69	69
ING. INDUSTRIAL		ESCUELA DE ESTUDIOS SUPERIORES DE XALOSTOC	46	34	80	33	10	43	52	25	77	85	35	120	120
ING. EN PRODUCCION VEGETAL		ESCUELA DE ESTUDIOS SUPERIORES DE XALOSTOC	32	34	66	22	12	34	36	23	49	48	35	83	83
ING. EN FITOSANIDAD		ESCUELA DE ESTUDIOS SUPERIORES DE XALOSTOC	23	34	57	7	10	17	40	12	52	47	22	69	69
LICENCIADO EN DERECHO		FACULTAD DE ESTUDIOS SUPERIORES DE CUAUTLA	70	111	181	40	75	115	53	53	105	93	128	221	221
LIC. EN SOCIOLOGIA		FACULTAD DE ESTUDIOS SUPERIORES DE CUAUTLA	9	12	21	7	6	13	24	49	73	31	55	86	86
LIC. EN RELACIONES PUBLICAS		FACULTAD DE ESTUDIOS SUPERIORES DE CUAUTLA	23	41	64	10	24	34	39	59	138	49	123	172	172
LIC. EN PSICOLOGIA		FACULTAD DE ESTUDIOS SUPERIORES DE CUAUTLA	60	180	240	40	113	153	100	337	437	140	460	600	600
LIC. EN ECONOMIA		FACULTAD DE ESTUDIOS SUPERIORES DE CUAUTLA	10	10	20	8	8	16	24	20	44	32	28	60	60
LIC. EN SEGURIDAD CIUDADANA		FACULTAD DE ESTUDIOS SUPERIORES DE CUAUTLA	4	2	6	0	0	0	0	0	0	0	0	0	0
LIC. EN INFORMATICA		SEDE REGIONAL UNIVERSITARIO DEL VOLCAN	0	0	0	0	0	0	0	0	0	0	0	0	0
LIC. EN INFORMATICA		SEDE REGIONAL UNIVERSITARIO DEL VOLCAN	0	0	0	0	0	0	0	0	0	0	0	0	0
ING. EN PRODUCCION VEGETAL		SEDE REGIONAL UNIVERSITARIO DEL VOLCAN	16	9	25	15	10	25	41	24	65	57	34	91	91
ARQUITECTO		SEDE REGIONAL UNIVERSITARIO DEL VOLCAN	554	810	1364	358	514	872	888	1385	2273	1246	1899	3145	3145
TOTAL			554	810	1364	358	514	872	888	1385	2273	1246	1899	3145	3145

NOMBRE DEL CAMPUS / REGION SUR	NIVEL	ESCUELA / FACULTAD / CENTRO / DES	MUNICIPIO			NUEVO INGRESO			REINGRESO			MATRICULA TOTAL			
			H	M	Total	H	M	Total	H	M	Total	H	M	Total	
MAESTRIA		ESCUELA DE ESTUDIOS SUPERIORES DE CUAUTLA	0	0	0	0	0	0	0	0	0	0	0	0	0
MAESTRIA EN CIENCIAS SOCIALES		ESCUELA DE ESTUDIOS SUPERIORES DE CUAUTLA	0	0	0	0	0	0	0	0	0	0	0	0	0
MAESTRIA EN INSTITUCIONES Y ORGANIZACIONES		ESCUELA DE ESTUDIOS SUPERIORES DE CUAUTLA	0	0	0	0	0	0	0	0	0	0	0	0	0
TOTAL			0	0	0	0	0	0	0	0	0	0	0	0	0

NOMBRE DEL CAMPUS / REGION SUR	NIVEL	ESCUELA / FACULTAD / CENTRO / DES	MUNICIPIO			NUEVO INGRESO			REINGRESO			MATRICULA TOTAL			
			H	M	Total	H	M	Total	H	M	Total	H	M	Total	
DOCTORADO		ESCUELA DE ESTUDIOS SUPERIORES DE CUAUTLA	0	0	0	0	0	0	0	0	0	0	0	0	0
DOCTORADO EN CIENCIAS SOCIALES		ESCUELA DE ESTUDIOS SUPERIORES DE CUAUTLA	0	0	0	0	0	0	0	0	0	0	0	0	0
TOTAL			0	0	0	0	0	0	0	0	0	0	0	0	0

NOMBRE DEL CAMPUS / REGION SUR	NIVEL	ESCUELA / FACULTAD / CENTRO / DES	MUNICIPIO			NUEVO INGRESO			REINGRESO			MATRICULA TOTAL			
			H	M	Total	H	M	Total	H	M	Total	H	M	Total	
CONTADOR PUBLICO		ESCUELA DE ESTUDIOS SUPERIORES DE JIQUILTA	23	43	66	19	28	47	68	106	174	87	134	211	211
LIC. EN ADMINISTRACION		ESCUELA DE ESTUDIOS SUPERIORES DE JIQUILTA	32	39	71	22	24	46	46	96	136	68	114	182	182
LIC. EN DERECHO		ESCUELA DE ESTUDIOS SUPERIORES DE JIQUILTA	65	65	130	57	65	122	118	128	246	175	194	369	369
LICENCIADO EN PSICOLOGIA		ESCUELA DE ESTUDIOS SUPERIORES DE JIQUILTA	14	73	87	16	63	79	11	55	66	27	118	145	145
LIC. EN CIENCIAS AMBIENTALES		ESCUELA DE ESTUDIOS SUPERIORES DE JIQUILTA	16	7	23	11	5	16	5	8	13	15	13	29	29
CONTADOR PUBLICO		ESCUELA DE ESTUDIOS SUPERIORES DE PUENTE DE IXTLA	17	23	40	12	12	24	15	29	44	27	41	68	68
LIC. EN ADMINISTRACION PUBLICA		ESCUELA DE ESTUDIOS SUPERIORES DE PUENTE DE IXTLA	8	7	15	10	12	22	11	21	34	21	35	56	56
CONTADOR PUBLICO		ESCUELA DE ESTUDIOS SUPERIORES DE MAZATEPEC	0	0	0	0	0	0	0	0	0	0	0	0	0
LIC. EN INFORMATICA		ESCUELA DE ESTUDIOS SUPERIORES DE MAZATEPEC	0	0	0	0	0	0	0	0	0	0	0	0	0
LIC. EN EDUCACION FISICA		ESCUELA DE ESTUDIOS SUPERIORES DE MAZATEPEC	26	12	38	19	12	31	112	55	160	131	68	199	199
TOTAL DEL CAMPUS			554	810	1364	358	514	872	907	1419	2336	1265	1849	3208	3208

Informe Reportado del Semestre:

15-jul-14	2*	13-oct-14
-----------	----	-----------

Informe Trimestral Reportado

15-jul-14	15-10-14	15-oct-14	15-nov-14
-----------	----------	-----------	-----------

INFORME DE MATRICULA 2014-2015

ESUELA / FACULTAD / CENTRO / DIES	H	M	Total	H	M	Total	H	M	Total
ESUELA DE ESTUDIOS SUPERIORES DE MAZATEPEC	17	2	19	19	8	27	39	13	52
ESUELA DE ESTUDIOS SUPERIORES DE MAZATEPEC	0	0	0	0	0	0	0	0	
ESUELA DE ESTUDIOS SUPERIORES DE MAZATEPEC	0	0	0	0	0	0	0	0	
TOTAL	17	2	19	19	8	27	39	13	52

TOTAL DEL CAMPUS: 238 271 509 185 230 415 484 620 1084 850 1499

MODALIDAD: NO ESCOLARIZADA

MODALIDAD: NO ESCOLARIZADA	MUNICIPIO	H	M	Total	H	M	Total	H	M	Total
BACHILLERATO GENERAL	CUERNAVACA	0	0	0	26	45	71	77	70	147
BACHILLERATO GENERAL	CUAUTLA	0	0	0	53	37	90	249	264	513
BACHILLERATO GENERAL	JOLUTLA	0	0	0	54	45	99	205	175	380
BACHILLERATO GENERAL	PUENTE DE IXTLA	0	0	0	58	54	112	358	234	592
TOTAL		0	0	0	201	181	382	889	743	1632

MODALIDAD: NO ESCOLARIZADA

MODALIDAD: NO ESCOLARIZADA	MUNICIPIO	H	M	Total	H	M	Total	H	M	Total
LIC. EN ADMINISTRACIÓN (SEAD)	CUERNAVACA	15	38	53	15	27	42	44	85	129
LIC. EN CONTADURÍA PÚBLICA (SEAD)	CUERNAVACA	15	40	55	8	29	37	28	60	88
LIC. EN FILOSOFÍA (SEMIESCOLARIZADA)	CUERNAVACA	27	24	51	0	0	0	6	2	8
TOTAL		57	102	159	23	26	49	78	147	225

TOTAL MATRICULA INSTITUCIÓN: 7823 9548 17371 3006 4440 8846 10795 12872 23312 14645 38017

NOMBRE Y FIRMA DEL DIRECTOR GENERAL DE SERVICIOS ESCOLARES

 M.E. DAVID NUÑEZ GUERRERO



Asociación Mexicana de Órganos de Control y Vigilancia en Instituciones de Educación Superior, A. C.

INFORME DE RESULTADOS DE LA AUDITORÍA EXTERNA A LA MATRÍCULA EN LAS UNIVERSIDADES PÚBLICAS ESTATALES (UPES) PARA EL "FONDO PARA ELEVAR LA CALIDAD DE LA EDUCACIÓN SUPERIOR DE LAS UNIVERSIDADES PÚBLICAS ESTATALES"

DR. JESÚS ALEJANDRO VERA JIMENEZ
RECTOR DE LA UNIVERSIDAD AUTÓNOMA DEL ESTADO DE MORELOS
P R E S E N T E:

En respuesta a su solicitud para que la AMOCVIES, A.C. auditara la matrícula correspondiente al ciclo escolar 2013-2014 de su Institución, y con fundamento en el Decreto de Presupuesto de Egresos de la Federación para el ejercicio fiscal 2015, así como en los Lineamientos del Fondo para elevar la calidad de la educación superior (FECES) de las Universidades Públicas Estatales (UPES) 2015, Fórmula CUPIA, que emite la SEP, la Universidad Autónoma de Campeche fue designada como Auditor Externo AMOCVIES, A.C. para efectuar la auditoría a la matrícula de la Universidad Autónoma del Estado de Morelos. Al concluir la revisión, presentamos a usted el Informe de resultados de la auditoría externa a la matrícula de su Institución.

OBJETIVO DE LA AUDITORÍA

Verificar la confiabilidad de los datos reportados en el formato ANUIES como requisito para la participación en el *Fondo para elevar la calidad de la educación superior de las universidades públicas estatales, ciclo escolar 2013-2014*.

ALCANCES DE LA AUDITORÍA

Se revisaron los indicadores de matrícula integrados en los formatos ANUIES correspondientes al ciclo escolar 2013-2014.

Asimismo se revisó, a través de una muestra representativa, la documentación de los expedientes impresos en base a las trayectorias académicas de los estudiantes en función al apego a la normativa de ingreso, permanencia y egreso. La estratificación se realizó por programa educativo.

PROCEDIMIENTO

Recibida la información de la matrícula conforme a los formatos determinados por la ANUIES, cuyo contenido es responsabilidad de la Dirección General de Servicios Escolares, se analizó de la siguiente manera:



AMOCVIES
Integridad, Servicio y Beneficio en las
Instituciones de Educación Superior

Asociación Mexicana de Órganos de Control y Vigilancia en Instituciones de Educación Superior, A. C.

- ✓ Se verificó que no se presentaran alumnos duplicados en la base de datos de la Institución.
- ✓ Se realizó el cálculo de una muestra representativa y se determinó el tamaño que debe corresponder a cada uno de los estratos que la conforman (modalidades, programas, niveles escolares) para la verificación expedientes de los alumnos en base a su trayectoria académica mediante la fórmula proporcionada por AMOCVIES, A.C. El total de matrícula de la universidad es de 30,614 y la muestra que se revisó es de 96 expedientes impresos y trayectorias.
- ✓ Se verificó que las cifras presentadas en los formatos ANUIES respecto a los indicadores de matrícula estén sustentadas en los sistemas de control escolar institucional.
- ✓ Se verificó la información de programas de calidad del formato ANUIES con base en las publicaciones de las páginas electrónicas de COPAES, CIEES y CONACyT o con nombramientos emitidos por los mismos.

RESULTADOS

Resultado Núm. 1

Duplicidad de alumnos

Sin Observaciones

Se verificó que el 100% de los alumnos registrados (30,614) no presenta duplicidad. Se detectaron 0 duplicados.

Recomendación.

La normativa Institucional no contempla la situación de los alumnos que estudian dos programas educativos a la vez ó programas educativos en diversas modalidades, por lo que se recomienda regular e implementar las adecuaciones necesarias para que quede establecido en el reglamento, ya que al efectuar la revisión de la base de datos, se detectaron 80 alumnos correspondientes a nivel medio superior y superior, registrados en dos programas educativos o modalidades diversas y 18 en nivel posgrado. Los alumnos de nivel medio superior y superior fueron justificados a través de documentación oficial y los de nivel posgrado se debió a alumnos que egresaron en el período agosto-diciembre 2013 e iniciaron un nuevo programa educativo en el período enero-junio 2014.

Resultado Núm. 2

Revisión de expedientes

Sin Observaciones

Se verificó que los expedientes de los alumnos de la muestra revisada cuentan con el 100% de los documentos señalados en la normativa correspondiente.



AMOCVIES
Integridad, Servicio y Desarrollo en las
Instituciones de Educación Superior

Asociación Mexicana de Órganos de Control y Vigilancia en Instituciones de Educación Superior, A. C.

NIVEL MEDIO SUPERIOR

Resultado Núm. 3
Sin Observaciones

Se encontró un promedio del 100% de concordancia entre los indicadores de matrícula contenidos en el formato ANUIES y la información de la Dirección General de Servicios Escolares..

NIVEL TÉCNICO SUPERIOR UNIVERSITARIO/PROFESIONAL ASOCIADO

Resultado Núm. 4
Sin Observaciones
No aplica.

NIVEL LICENCIATURA

Resultado Núm. 5
Sin Observaciones

Se encontró un promedio del 100% de concordancia entre los datos contenidos en el formato ANUIES y la información de la Dirección General de Servicios Escolar y la aplicable de COPAES y CIEES.

NIVEL POSGRADO

Resultado Núm. 6
Sin Observaciones

Se encontró un promedio del 100% de concordancia entre los datos contenidos en el formato ANUIES y la información de la Dirección General de Servicios Escolares y la aplicable de CONACYT.

Resultado 7

Resumen de la matrícula



Asociación Mexicana de Órganos de Control y Vigilancia en Instituciones de Educación Superior, A. C.


NIVEL EDUCATIVO	PRIMER PERIODO DE INSCRIPCIÓN CICLO 2013-2014		SEGUNDO PERIODO DE INSCRIPCIÓN 2013-2014
	NUMERO DE ALUMNOS DE PRIMER INGRESO	MATRÍCULA TOTAL INICIO DEL CICLO ESCOLAR	NUMERO DE ALUMNOS DE PRIMER INGRESO
Medio Superior	3,384	8,705	321
Técnico Superior Universitario/Profesional Asociado	0	0	0
Licenciatura	4,775	18,196	1,985
Posgrado	265	1,215	192
Total	8,424	28,116	2,498


CONCLUSIÓN

De acuerdo al objetivo de revisión, se desprende que la información de indicadores de matrícula emitida por la Universidad Autónoma del Estado de Morelos es razonablemente confiable, determinando, en promedio, un 100% de concordancia entre los datos contenidos en el formato ANUIES y las evidencias presentadas.

Cuernavaca, Morelos a 20 de febrero de 2015

ATENTAMENTE


 C.P. Román Díaz Tamayo
 Contralor General de la Universidad Autónoma de Campeche.


 L.A.E. Y C.P. María Asunción Torres Mercado
 Presidenta del Consejo Directivo de la AMOCVIES, A. C.


**Resumen de resultados preliminares de la
UNIVERSIDAD AUTÓNOMA DEL ESTADO DE MORELOS**

Cuernavaca, Morelos, 20 de febrero de 2015

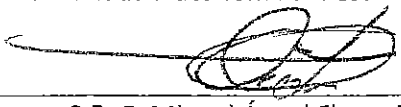
En el caso de que no exista porcentaje u observación colocar en el recuadro las siglas N/A.

RESULTADO	%	OBSERVACIÓN
1. Duplicidad de alumnos	100 %	La normativa Institucional no contempla la situación de los alumnos que estudian dos programas educativos al mismo tiempo, por lo que se recomienda regular e implementar las adecuaciones necesarias para que quede establecido en el reglamento escolar.
2. Revisión de expedientes	100%	
3. Nivel medio superior	100%	
4. Técnico superior universitario/Profesional asociado	N/A	
5. Nivel licenciatura	100%	
6. Nivel posgrado	100%	
Suma de porcentajes	500	
Promedio total de concordancia	100%	

Universidad Autónoma de Campeche


C.P. Raquel Karina Estrella Aguirre

Universidad Autónoma del Estado de Morelos


C.P. C. Miguel Ángel Flores Mendoza

Universidad Autónoma del Estado de Morelos


Formato de Información Académica de Educación Media Superior
Fondo para Elevar la Calidad de la Educación Superior 2015

Escuelas	PRIMER PERIODO DE INSCRIPCIÓN CICLO 2013-2014		SEGUNDO PERIODO DE INSCRIPCIÓN 2013-2014*		NÚMERO DE ALUMNOS EGRESSADO DURANTE EL CICLO ESCOLAR 2012-2013	NÚMERO DE ALUMNOS DE PRIMER INGRESO	EFICIENCIA TERMINAL (EGRESADOS CICLO 2012-2013 / PRIMER INGRESO CICLO 2010-2011)	OBSERVACIONES
	NÚMERO DE ALUMNOS DE PRIMER INGRESO	MATRÍCULA TOTAL INICIO DEL CICLO ESCOLAR	NÚMERO DE ALUMNOS DE PRIMER INGRESO	MATRÍCULA TOTAL INICIO DEL CICLO ESCOLAR				
PREPARATORIA No.1 DIURNA	512	1096	0	1096	166	410	40.5%	
PREPARATORIA No.2 DIURNA	306	718	0	718	109	262	41.6%	
EXTENSIÓN TRES MARIAS	123	231	0	231	50	105	47.6%	
PREPARATORIA No.1 VESPERTINA	386	929	0	929	216	387	55.8%	
PREPARATORIA No.2 VESPERTINA	0	0	0	0	0	160	0.0%	
PREPARATORIA DE CUAUTLA DIURNA	246	628	0	628	151	266	56.8%	
PREPARATORIA DE CUAUTLA VESPERTINA	286	553	0	553	52	224	23.2%	
PREPARATORIA JOIUTLA DIURNA	188	505	0	505	133	195	68.2%	
PREPARATORIA JOIUTLA VESPERTINA	199	449	0	449	93	177	52.5%	
PREPARATORIA No. 5 PUENTE DE IXTLA DIURNA	150	402	0	402	65	83	78.3%	
PREPARATORIA No. 5 PUENTE DE IXTLA VESPERTINA	134	299	0	299	50	100	50.0%	
PREPARATORIA No. 6 TLALTIZAPAN	130	322	0	322	59	92	64.1%	
ESCUELA DE TÉCNICOS LABORATORISTA	357	790	0	790	115	182	63.7%	
SISTEMA ABIERTO DE CUERNAVACA	30	143	33	143	12	0	0.00	
SISTEMA ABIERTO DE CUAUTLA	104	577	74	577	26	0	0.00	
SISTEMA ABIERTO DE JOIUTLA	135	449	112	449	70	0	0.00	
SISTEMA ABIERTO DE PUENTE DE IXTLA	78	614	102	614	69	0	0.00	
TOTAL EDUCACIÓN MEDIA	3383	9705	321	9705	1417	2633	54.4%	

Importante: Si la escuela o centro de trabajo no se encuentra en esta lista, puede insertar una nueva fila para integrar su información.
* En el segundo periodo de inscripción deberán registrarse sólo los alumnos de Primer Ingreso correspondientes a la Convocatoria para los meses de Enero o Febrero de 2014. Dejar en blanco si la institución no tiene convocatoria de primer ingreso en el segundo periodo de inscripción.

M.E. DAVID JUÁREZ GUERRERO
DIRECTOR GENERAL DE SERVICIOS ESCOLARES

LIC. GABRIEL CIPRIANO ALBARRÁN GARCÍA
DIRECTOR DE ESCUELAS DEPENDIENTES



Universidad Autónoma del Estado de Morelos
Fondo para Elevar la Calidad de la Educación Superior 2015

ESCUELA-CAMPUS	LICENCIATURA	PROGRAMA	TIPO DE PROGRAMA	PRIMER PERIODO DE INSCRIPCIÓN CICLO 2013-2014		SEGUNDO PERIODO DE INSCRIPCIÓN 2013-2014		NÚMERO DE ALUMNOS TITULADOS DURANTE EL CICLO ESCOLAR 2013-2013	NÚMERO DE ALUMNOS DURANTE EL CICLO ESCOLAR 2013-2013	NÚMERO DE ALUMNOS PRIMER INGRESO CICLO ESCOLAR 2013-2013	ETIQUETA TERMINAL (BENEFICIO CICLO 2013-2013)	PROGRAMA EVALUABLE (1=SI, 2=NO)	PROGRAMA ACREDITADO POR LOS CIBS (1=SI, 2=NO)	NIVEL OTORGADO POR LOS CIBS	OBSERVACIONES
				NÚMERO DE ALUMNOS DE PRIMER INGRESO	MATRÍCULA TOTAL INICIO DEL CICLO ESCOLAR	NÚMERO DE ALUMNOS DE PRIMER INGRESO	NÚMERO DE ALUMNOS DURANTE EL CICLO ESCOLAR 2013-2013								
Ciudad Universitaria	Lic. en Contaduría Pública	A	A	390	1134	148	204	166	225	0	90.7%	1	2	1	
Sede Puente de Ixtla	Lic. Contaduría Pública	A	A	8	34	0	0	0	0	0	0	2	2	0	
Ciudad Universitaria	Lic. en Administración	A	A	113	599	117	152	107	159	0	95.6%	1	2	1	
Instituto Profesional de la Región Oriente (IPRO)	Lic. en Administración	A	A	106	298	0	26	37	39	0	66.7%	1	2	1	
Ciudad Universitaria	Lic. en Ciencias	A	A	124	325	0	41	33	53	0	77.4%	1	1	1	
Instituto Profesional de la Región Oriente (IPRO)	Lic. en Contaduría Pública	A	A	75	221	0	22	33	39	0	56.4%	1	2	1	
Ciudad Universitaria	Lic. en Derecho	A	A	176	1080	134	183	187	211	0	86.7%	1	2	1	
Instituto Profesional de la Región Sur (IPRES)	Lic. en Derecho	A	A	126	312	0	46	17	52	0	86.5%	1	2	2	
Instituto Profesional de la Región Sur (IPRES)	Lic. en Contaduría Pública	A	A	52	214	0	34	42	52	0	84.6%	1	2	2	
Instituto Profesional de la Región Sur (IPRES)	Lic. en Administración	A	A	45	175	0	33	11	48	0	68.8%	1	2	2	
Instituto Profesional de la Región Oriente (IPRO)	Lic. en Economía	A	A	11	65	0	4	7	20	0	20.0%	1	2	1	
Ciudad Universitaria	Lic. en Historia	A	A	36	104	0	30	16	42	0	71.8%	1	1	1	
Instituto Profesional de la Región Oriente (IPRO)	Lic. en Relaciones Públicas	A	A	53	177	0	14	24	43	0	32.6%	1	2	2	
Instituto Profesional de la Región Oriente (IPRO)	Lic. en Sociología	A	A	20	94	0	11	13	26	0	42.3%	1	2	1	
Ciudad Universitaria	Lic. en Filosofía	A	A	60	137	0	14	5	30	0	46.7%	1	2	1	
Ciudad Universitaria	Lic. en Filosofía	A	A	0	5	0	4	6	31	0	12.9%	1	2	1	
Ciudad Universitaria	Lic. en Letras Hispánicas	A	A	23	76	0	18	21	20	0	90.0%	1	2	1	
Ciudad Universitaria	Lic. en Artes	A	A	186	448	0	8	32	82	0	9.8%	1	1	2	
Ciudad Universitaria	Tronco Común de Ingeniería	A	A	0	0	0	0	0	0	0	0	2	2	0	
Sede de la Cuernavaca Mazatepec	Lic. en Administración Pública	A	A	0	0	0	0	0	0	0	0	2	2	0	
Sede del Volcán Tetela	Lic. en Contaduría Pública	A	A	0	0	0	0	0	0	0	0	2	2	0	
Sede de la Cuernavaca Mazatepec	Lic. en Sociología	A	A	0	0	0	0	0	0	0	0	2	2	0	
Sede del Volcán Tetela	Lic. en Sociología	A	A	0	0	0	0	0	0	0	0	2	2	0	
Sede de la Cuernavaca Mazatepec	Lic. en Contaduría Pública	A	A	0	15	0	0	0	0	0	0	2	2	0	
Ciudad Universitaria	Lic. en Seguridad Ciudadana	A	A	76	174	41	0	0	0	0	0	2	2	0	
Sede del Volcán Tetela	Lic. Seguridad Ciudadana	A	A	0	32	0	0	0	0	0	0	2	2	0	
Ciudad Universitaria	Lic. en Administración Pública	A	A	65	135	0	0	0	0	0	0	2	2	0	
Ciudad Universitaria	Contador Público SEAD	A	A	24	119	17	6	3	0	0	0	2	2	0	
Ciudad Universitaria	Lic. en Administración SEAD	A	A	67	173	29	7	2	0	0	0	2	2	0	
Ciudad Universitaria	Lic. en Antropología Social	B	B	35	108	0	11	10	26	0	42.3%	1	2	1	
Ciudad Universitaria	Lic. en Ciencias de la Educación	B	B	60	229	42	23	33	0	0	0	2	2	1	
Ciudad Universitaria	Lic. en Comunicación Humana	B	B	103	517	100	56	75	82	0	68.3%	1	2	1	
Ciudad Universitaria	Lic. en Comunicación y Tecnología Educativa	B	B	24	104	3	14	7	0	0	0	1	2	2	
Ciudad Universitaria	Lic. en Docencia	B	B	61	212	31	19	27	0	0	0	2	2	1	
Sede del Valle Jonacatepec	Lic. Docencia	B	B	126	275	0	0	0	0	0	0	2	2	0	
Ciudad Universitaria	Lic. en Enfermería	B	B	111	406	105	41	52	78	0	52.6%	1	1	1	
Sede del Valle Jonacatepec	Lic. Enfermería	B	B	79	206	0	0	0	0	0	0	2	2	0	
Ciudad Universitaria	Lic. en Enseñanza del Francés	B	B	19	105	0	15	12	16	0	93.8%	1	2	2	
Ciudad Universitaria	Lic. en Enseñanza del Inglés	B	B	70	282	65	28	24	36	0	77.8%	1	2	2	
Ciudad Universitaria	Lic. en Informática	B	B	112	496	71	89	55	123	0	72.4%	1	2	1	
Ciudad Universitaria	Lic. en Psicología	B	B	155	846	157	109	90	145	0	75.2%	1	1	2	
Ciudad Universitaria	Tronco Común ICE	B	B	0	0	0	0	0	74	0	0	2	2	0	
Ciudad Universitaria	Lic. en Educación Física	B	B	73	331	79	87	45	63	0	138.1%	1	2	1	
Sede de la Cuernavaca Mazatepec	Lic. en Informática	B	B	0	34	0	11	3	0	0	0	2	2	0	
Sede del Volcán Tetela	Lic. en Informática	B	B	0	16	0	10	0	0	0	0	2	2	0	

Universidad Autónoma del Estado de Morelos
Formato de Información Académica de Licenciatura
Fondo para Elevar la Calidad de la Educación Superior 2015

LICENCIATURA	PROGRAMA	TIPO DE PROGRAMA	PRIMER PERIODO DE INSCRIPCIÓN CICLO 2013-2014		SEGUNDO PERIODO DE INSCRIPCIÓN 2013-2014		NÚMERO DE ALUMNOS ADMITIDOS DURANTE EL PRIMER CICLO ESCOLAR 2013-2013	NÚMERO DE ALUMNOS TITULADOS DURANTE CICLO ESCOLAR 2012-2013	NÚMERO DE ALUMNOS DE PRIMER INGRESO CICLO ESCOLAR 2008-2009	EFICIENCIA TERMINAL (EGRESADOS CICLO 2007-2011/PRIMER PERIODO CICLO 2008-2009)	PROGRAMA EVALUABLE (1=SI, 2=NO)	PROGRAMA Acreditado por Organismo COPAES (1=SI, 2=NO)	NIVEL OTORGADO POR LOS CIES	OBSERVACIONES
			NÚMERO DE ALUMNOS DE PRIMER INGRESO	MATRICULA TOTAL INICIO DEL CICLO ESCOLAR	NÚMERO DE ALUMNOS DE PRIMER INGRESO	MATRICULA TOTAL INICIO DEL CICLO ESCOLAR								
Sede de los Altos Tototlan	Lic. en Psicología	B	0	118	0	0	0	0	0	0	2	2	0	
Instituto Profesional de la Región Oriente (IPRO)	Lic. Psicología	B	211	405	0	0	0	0	0	0	2	2	0	
Sede de la Cuernavaca Mazatepec	Lic. en Educación Física	B	45	187	0	0	0	0	0	0	2	2	0	
Sede de la Cuernavaca Mazatepec	Lic. en Psicología	B	0	127	0	0	0	0	0	0	2	2	0	
Sede de los Altos Tototlan	Lic. en Informática	B	17	64	0	0	0	0	0	0	2	2	0	
Ciudad Universitaria	Lic. en Nutrición	B	88	350	108	0	0	0	0	0	2	2	0	
Instituto Profesional de la Región Oriente (IPRO)	Lic. en Educación Física	B	67	216	0	0	0	0	0	0	2	2	0	
Ciudad Universitaria	Arquitecto	C	368	970	0	167	32	152	109.5%	1	1	1	1	
Ciudad Universitaria	Ing. Eléctrico	C	30	230	34	32	16	63	50.8%	1	2	2	2	
Ciudad Universitaria	Ing. en Desarrollo Rural	C	33	112	0	9	10	43	20.5%	1	2	2	1	
Sede del Valle Jonacatepec	Lic. en Farmacia	C	0	0	0	0	0	0	0	0	1	1	1	
Ciudad Universitaria	Lic. en Farmacia	C	0	216	104	31	35	51	60.8%	1	1	1	1	
Instituto Profesional de la Región Oriente (IPRO)	Ing. en Fitosanidad	C	18	56	0	9	18	0	0	0	1	2	1	
Ciudad Universitaria	Ing. en Horticultura	C	56	144	0	24	16	0	0	0	1	2	1	
Instituto Profesional de la Región Oriente (IPRO)	Ing. en Producción Vegetal	C	16	65	0	10	16	0	0	0	1	2	1	
Ciudad Universitaria	Ing. Industrial	C	145	641	121	52	56	179	29.1%	1	2	2	1	
Ciudad Universitaria	Ing. Mecánico	C	84	434	83	49	41	117	41.9%	1	2	2	2	
Ciudad Universitaria	Ing. Químico	C	287	1011	40	62	28	94	44.7%	1	1	1	1	
Ciudad Universitaria	Lic. en Biología	C	140	808	111	114	126	185	67.0%	1	1	1	1	
Ciudad Universitaria	Médico Cirujano	C	111	154	28	20	10	45	97.5%	1	2	2	1	
Ciudad Universitaria	Químico Industrial	C	57	154	0	0	0	0	0	0	2	2	0	
Instituto Profesional de la Región Oriente (IPRO)	Tronco Común en Agronomía	C	0	0	0	0	0	0	0	0	2	2	0	
Ciudad Universitaria	Ing. en Producción Animal	C	66	152	0	12	12	18	55.7%	1	2	2	2	
Instituto Profesional de la Región Oriente (IPRO)	Tronco Común Ciencias Químicas e Ingeniería	C	0	0	0	0	0	0	0	0	2	2	0	
Sede del Volcán Tetela	Ing. en Producción Vegetal	C	0	0	0	0	0	0	0	0	2	2	0	
Sede de la Cuernavaca Mazatepec	Ing. Hortícola	C	0	66	0	0	0	0	0	0	2	2	0	
Sede de la Cuernavaca Mazatepec	Arquitecto	C	21	79	0	0	0	0	0	0	2	2	0	
Sede del Volcán Tetela	Arquitecto	C	27	79	0	0	0	0	0	0	2	2	0	
Instituto Profesional de la Región Sur (IPRES)	Lic. en Biología	C	0	0	0	0	0	0	0	0	2	2	0	
Instituto Profesional de la Región Oriente (IPRO)	Lic. en Biología	C	0	0	0	0	0	0	0	0	2	2	0	
Instituto Profesional de la Región Oriente (IPRO)	Ing. Químico	C	21	65	0	7	0	0	0	0	2	2	0	
Instituto Profesional de la Región Sur (IPRES)	Lic. Ciencias Ambientales	C	18	51	0	0	0	0	0	0	2	2	0	
Ciudad Universitaria	Lic. Ciencias Ambientales	C	0	20	0	0	0	0	0	0	2	2	0	
Instituto Profesional de la Región Oriente (IPRO)	Ing. Industrial	C	43	94	0	6	0	0	0	0	2	2	0	


LICENCIATURA		PRIMER PERIODO DE INSCRIPCIÓN CICLO 2013-2014		SEGUNDO PERIODO DE INSCRIPCIÓN 2013-2014		NUEVOS PROGRAMAS DE LICENCIATURA (No es necesario que incluya el tipo de programa)	
PROGRAMA	TIPO DE PROGRAMA	NÚMERO DE ALUMNOS DE PRIMER INGRESO	MATRICULA TOTAL INICIO DEL CICLO ESCOLAR	NÚMERO DE ALUMNOS DE PRIMER INGRESO	MATRICULA TOTAL INICIO DEL CICLO ESCOLAR	PROGRAMA	TIPO DE PROGRAMA
Lic. Nutrición	NO APLICA	0	0	0	0	Lic. Nutrición	NO APLICA
Lic. Farmacia	NO APLICA	0	0	0	0	Lic. Farmacia	NO APLICA
Licenciado en Derecho	NO APLICA	127	127	0	0	Licenciado en Derecho	NO APLICA
LICENCIADO EN INFORMÁTICA	NO APLICA	20	20	0	0	LICENCIADO EN INFORMÁTICA	NO APLICA
Licenciado en Ciencias Políticas	NO APLICA	14	14	0	0	Licenciado en Ciencias Políticas	NO APLICA
Licenciado en Ciencias Ambientales	NO APLICA	0	69	0	0	Licenciado en Ciencias Ambientales	NO APLICA

Universidad Autónoma del Estado de Morelos
 Formato de Información Académica de Licenciatura
 Fondo para Elevar la Calidad de la Educación Superior 2015

LICENCIATURA	ESCUELA/CAMPUS	PROGRAMA	TIPO DE PROGRAMA	PRIMER PERIODO DE INSCRIPCIÓN CICLO 2013-2014		SEGUNDO PERIODO DE INSCRIPCIÓN 2013-2014*		NÚMERO DE ALUMNOS DURANTE EL CICLO ESCOLAR 2012-2013	NÚMERO DE ALUMNOS TITULADOS DURANTE CICLO ESCOLAR 2012-2013	NÚMERO DE ALUMNOS DE PRIMER INGRESO	NÚMERO DE ALUMNOS DE PRIMER INGRESO CICLO 2013-2014	NÚMERO DE ALUMNOS DE PRIMER INGRESO CICLO 2013-2014	ESCALA TERMINAL (SEGUNDO CICLO 2013-2014/PRIMER INGRESO CICLO 2008-2009)	PROGRAMA EVALUABLE (1=SI, 2=NO)	PROGRAMA Acreditado con Distinción COPAES (1=SI, 2=NO)	NIVEL OTORGADO POR LOS CIBES	OBSERVACIONES
				NÚMERO DE ALUMNOS DE PRIMER INGRESO	MATRÍCULA TOTAL INICIO DEL CICLO ESCOLAR	NÚMERO DE ALUMNOS DE PRIMER INGRESO	NÚMERO DE ALUMNOS DURANTE EL CICLO ESCOLAR 2013-2014										
Instituto Profesional de la Región Sur (IPRES)		Licenciado en Psicología	NO APLICA	75	76	0	0	0	0	0	0	0	0	2			
Ciudad Universitaria		Licenciado en Turismo	NO APLICA	0	109	0	0	0	0	0	0	0	0	2			
Ciudad Universitaria		Licenciado en Diseño	NO APLICA	0	127	0	0	0	0	0	0	0	0	2			
Ciudad Universitaria		Licenciado en Economía	NO APLICA	60	60	0	0	0	0	0	0	0	0	2			
Ciudad Universitaria		Licenciado en Teatro	NO APLICA	0	37	0	0	0	0	0	0	0	0	2			
Ciudad Universitaria		Licenciado en Ciencias Aplicadas al Deporte	NO APLICA	0	59	0	49	0	0	0	0	0	0	2			
Ciudad Universitaria		Licenciado en Trabajo Social	NO APLICA	0	42	0	9	0	0	0	0	0	0	2			
Ciudad Universitaria		Licenciado en Comunicación y Gestión Intercultural	NO APLICA	0	26	0	0	0	0	0	0	0	0	2			

SUBTOTAL LICENCIATURA TIPO A	1637	5141	466	887	769	1172	74.0%
SUBTOTAL LICENCIATURA TIPO B	1496	5634	762	513	433	643	79.8%
SUBTOTAL LICENCIATURA TIPO C	1345	5855	636	710	510	1039	64.6%
SUBTOTAL LICENCIATURA - NUEVOS PROGRAMAS	207	766	401	0	0	0	0.0%

* En el segundo periodo de inscripción deberán registrarse sólo los alumnos de Primer Ingreso correspondientes a la Convocatoria para los meses de Enero a Febrero de 2014. Dejar en blanco si la institución no tiene convocatoria de primer ingreso en el segundo periodo de inscripción.
 ** Insertar las filas necesarias para incluir nuevos programas de Técnico Superior Universitario o de Profesional Asociado. No es necesario que incluya el tipo de programa, la coordinación de ANUIES se encargará de clasificar estos programas.



M.E. DAVID JUÁREZ GUERRERO
 DIRECTOR GENERAL DE ESTUDIOS ESCOLARES

U.C. GABRIEL CIPRIANI ALBARRÁN GARCÍA
 DIRECTOR DE ESCUELAS DEPENDIENTES

Universidad Autónoma del Estado de Morelos

Formato de Información Académica de Posgrado

Fondo para Elevar la Calidad de la Educación Superior 2015

POSGRADO	TIPO DE PROGRAMA	PRIMER PERIODO DE INSCRIPCIÓN CICLO 2013-2014		SEGUNDO PERIODO DE INSCRIPCIÓN 2013-2014*		EFICIENCIA TERMINAL DE EGRESO (%) (Por generación de ingreso)	EFICIENCIA TERMINAL DE TITULACIÓN (%) (Por generación de ingreso)	CLASIFICACIÓN EN EL PADRON NACIONAL DE POSGRADO C = CONSOLIDADO CI = COMPETENCIA INTERNACIONAL	OBSERVACIONES
		NÚMERO DE ALUMNOS DE PRIMER INGRESO	MATRÍCULA TOTAL INICIO DEL CICLO ESCOLAR	NÚMERO DE ALUMNOS DE PRIMER INGRESO	NÚMERO DE ALUMNOS DE PRIMER INGRESO				
PROGRAMAS DE ESPECIALIDAD									
Ciudad Universitaria	Problemas de Farmacodependencia	0	10	0	0	0.0%	0.0%		
Ciudad Universitaria	Medicina Familiar	0	36	0	0	78.9%	73.7%		
Ciudad Universitaria	Pediatría Médica	0	15	0	0	100.0%	100.0%		
Ciudad Universitaria	Urgencias Médicas	0	13	0	0	100.0%	66.7%	En Desarrollo	
Ciudad Universitaria	Subespecialidad en Neonatología	0	0	0	0	0.0%	0.0%		
NUEVOS PROGRAMAS DE ESPECIALIDAD (No es necesario que incluya el tipo de programa)*									
Ciudad Universitaria	Especialidad de Abordaje Psicosocial de la Violencia Familiar	0	0	0	0	0.0%	0.0%		
Ciudad Universitaria	Especialidad en Herramientas Básicas para la Investigación educativa	0	0	0	0	0.0%	0.0%		
Ciudad Universitaria	Enfermería	0	0	0	0	0.0%	0.0%		
PROGRAMAS DE MAESTRÍA									
Ciudad Universitaria	Derecho Civil, Laboral y Penal	0	0	0	0	0.0%	0.0%		
Ciudad Universitaria	Administración	0	0	0	0	0.0%	0.0%		
Ciudad Universitaria	Maestría en Instituciones y Organizaciones	0	0	0	0	0.0%	0.0%		
Ciudad Universitaria	Maestría en Estudio del Arte y Literatura	12	16	0	0	66.7%	50.0%	En Desarrollo	
Ciudad Universitaria	Maestría en Derecho	0	64	18	18	79.5%	71.8%	En Desarrollo	
Ciudad Universitaria	Psicología	27	45	0	0	71.4%	33.3%	En Desarrollo	
Ciudad Universitaria	Educación Especial	0	0	0	0	0.0%	0.0%		
Ciudad Universitaria	Investigación Educativa	0	32	0	0	50.0%	44.1%	En Desarrollo	
Ciudad Universitaria	Enseñanza de las Ciencias	0	0	0	0	0.0%	0.0%		
Ciudad Universitaria	Nutrición, Salud y Dietética	0	32	0	0	0.0%	0.0%		

Universidad Autónoma del Estado de Morelos

Formato de Información Académica de Posgrado

Fondo para Elevar la Calidad de la Educación Superior 2015

POSGRADO: ESCUELA/CAMPUS	PROGRAMA	TIPO DE PROGRAMA	PRIMER PERIODO DE INSCRIPCIÓN CICLO 2013-2014		SEGUNDO PERIODO DE INSCRIPCIÓN 2015-2014*		EFICIENCIA TERMINAL DE EGRESO (%) (Por generación de ingreso)	EFICIENCIA TERMINAL DE TITULACIÓN (%) (Por generación de ingreso)	CLASIFICACIÓN EN EL PADRON NACIONAL DE POSGRADO C = CONSOLIDADO CI = COMPETENCIA INTERNACIONAL	OBSERVACIONES
			NÚMERO DE ALUMNOS DE PRIMER INGRESO	MATRÍCULA TOTAL INICIO DEL CICLO ESCOLAR	NÚMERO DE ALUMNOS DE PRIMER INGRESO					
Ciudad Universitaria	Artes	B	0	2	0	0	25.0%	25.0%		
Ciudad Universitaria	Estudios de Población y Desarrollo Regional	B	0	7	0	0	55.5%	11.1%		
Ciudad Universitaria	Maestría en Producción Editorial	B	14	27	0	0	69.2%	61.5%	Consolidado	
Ciudad Universitaria	Maestría en Ciencias Cognitivas	B	0	22	13	13	84.6%	61.5%	En Desarrollo	
Ciudad Universitaria	Maestría en Atención a la Diversidad y Educación Inclusiva	B	0	30	9	9	85.7%	64.3%	En Desarrollo	
Ciudad Universitaria	Farmacía	C	0	20	14	14	100.0%	66.7%	Consolidado	
Ciudad Universitaria	Ingeniería Industrial	C	0	0	0	0	0.0%	0.0%		
Ciudad Universitaria	Ingeniería y Ciencias Aplicadas	C	20	95	10	10	82.5%	80.0%	Consolidado	
Ciudad Universitaria	Ciencias de la Arquitectura	C	0	0	0	0	0.0%	0.0%		
Ciudad Universitaria	Ciencias	C	14	35	17	17	91.3%	65.2%	Consolidado	
Ciudad Universitaria	Biotecnología	C	13	36	13	13	82.4%	82.4%	Consolidado	
Ciudad Universitaria	Maestría en Ciencias Agropecuarias y Desarrollo Rural	C	7	29	0	0	77.3%	63.6%	Consolidado	
Ciudad Universitaria	Maestría en Medicina Molecular	C	10	23	12	12	80.0%	80.0%	En Desarrollo	

NUEVOS PROGRAMAS DE MAESTRÍA (No es necesario que incluya el tipo de programa)**

ESCUELA/CAMPUS	PROGRAMA	TIPO DE PROGRAMA	NÚMERO DE ALUMNOS DE PRIMER INGRESO	MATRÍCULA TOTAL INICIO DEL CICLO ESCOLAR	NÚMERO DE ALUMNOS DE PRIMER INGRESO	EFICIENCIA TERMINAL DE EGRESO (%) (Por generación de ingreso)	EFICIENCIA TERMINAL DE TITULACIÓN (%) (Por generación de ingreso)	CLASIFICACIÓN EN EL PADRON NACIONAL DE POSGRADO C = CONSOLIDADO CI = COMPETENCIA INTERNACIONAL	OBSERVACIONES
Ciudad Universitaria	Maestría en Enseñanza de las Matemáticas con Salida Terminal en Educación Matemática o Computación Educativa	NO APLICA	0	0	0	0.0%	0.0%		
Ciudad Universitaria	Maestría en Biología Integrativa de la Biodiversidad y la Conservación	NO APLICA	5	18	4	88.9%	44.4%	Reciente Creación	
Ciudad Universitaria	Maestría en Imagen, Arte, Cultura y Sociedad	NO APLICA	10	28	0	94.1%	52.9%	Reciente Creación	
Ciudad Universitaria	Estudios Territoriales, Paisaje y Patrimonio	NO APLICA	18	18	0	0.0%	0.0%	Reciente Creación	

Universidad Autónoma del Estado de Morelos

Formato de Información Académica de Posgrado

Fondo para Elevar la Calidad de la Educación Superior, 2015

ESCUELA/CAMPUS	PROGRAMA	TIPO DE PROGRAMA	PRIMER PERIODO DE INSCRIPCIÓN CICLO 2013-2014		SEGUNDO PERIODO DE INSCRIPCIÓN 2013-2014*	EFICIENCIA TERMINAL DE EGRESO (%) (Por generación de ingreso)	EFICIENCIA TERMINAL DE TITULACIÓN (%) (Por generación de ingreso)	CLASIFICACIÓN EN EL PADRON NACIONAL DE POSGRADO C= CONSOLIDADO CI=COMPETENCIA INTERNACIONAL	OBSERVACIONES
			NÚMERO DE ALUMNOS DE PRIMER INGRESO	MATRÍCULA TOTAL INICIO DEL CICLO ESCOLAR					
Ciudad Universitaria	Administración de Organizaciones	NO APLICA	11	25	0	19.0%	9.5%		
Ciudad Universitaria	Producción Artística	NO APLICA	0	11	0	0.0%	0.0%	Reciente Creación	
Ciudad Universitaria	Maestría en manejo de Recursos Naturales	NO APLICA	6	11	0	75.0%	0.0%	Reciente Creación	
Ciudad Universitaria	Maestría en Ciencias Sociales	NO APLICA	0	12	19	90.9%	81.8%	Reciente Creación	
Ciudad Universitaria	Maestría en Enfermería	NO APLICA	16	28	0	64.3%	14.3%		
Ciudad Universitaria	Teoría y Crítica de las Humanidades	NO APLICA	7	7	0	0.0%	0.0%		
Ciudad Universitaria	Humanidades	NO APLICA	0	0	0	0.0%	0.0%	Reciente Creación	
Ciudad Universitaria	Comercialización de Conocimientos Innovadores	NO APLICA	0	0	0	0.0%	0.0%	Reciente Creación	
Ciudad Universitaria	Sustentabilidad Energética	NO APLICA	0	0	0	0.0%	0.0%	Reciente Creación	
Ciudad Universitaria	Ciencias Computacionales y Tecnología de la Información	NO APLICA	0	0	0	0.0%	0.0%		

PROGRAMAS DE DOCTORADO

Ciudad Universitaria	Historia (Historia Social y Cultural)	A	0	0	0	0.0%	0.0%		
Ciudad Universitaria	Filosofía (Filosofía Contemporánea)	A	0	0	0	0.0%	0.0%		
Ciudad Universitaria	Doctorado en Derecho y Globalización	A	17	39	0	50.0%	50.0%	Reciente Creación	
Ciudad Universitaria	Educación	B	0	41	0	65.0%	55.0%	En Desarrollo	
Ciudad Universitaria	Psicología	B	0	15	7	100.0%	100.0%	Reciente Creación	
Ciudad Universitaria	Farmacia	C	0	21	10	62.5%	25.0%	Consolidado	
Ciudad Universitaria	Ciencias	C	8	69	10	56.3%	31.3%	Consolidado	
Ciudad Universitaria	Ingeniería y Ciencias Aplicadas	C	29	135	15	81.3%	18.8%	En Desarrollo	
Ciudad Universitaria	Arquitectura, Diseño y Urbanismo	C	7	39	0	7.7%	7.7%		
Ciudad Universitaria	Biología	C	0	0	0	0.0%	0.0%		

Universidad Autónoma del Estado de Morelos

Formato de Información Académica de Posgrado
Fondo para Elevar la Calidad de la Educación Superior 2015

ESCUELA/CAMPUS	PROGRAMA	TIPO DE PROGRAMA	PRIMER PERIODO DE INSCRIPCIÓN CICLO 2013-2014		SEGUNDO PERIODO DE INSCRIPCIÓN 2013-2014*		EFICIENCIA TERMINAL DE EGRESO (%) (Por generación de Ingreso)	EFICIENCIA TERMINAL DE TITULACIÓN (%) (Por generación de Ingreso)	CLASIFICACIÓN EN EL PADRON NACIONAL DE POSGRADO C= CONSOLIDADO CI= COMPETENCIA INTERNACIONAL	OBSERVACIONES
			NÚMERO DE ALUMNOS DE PRIMER INGRESO	MATRICULA TOTAL INICIO DEL CICLO ESCOLAR	NÚMERO DE ALUMNOS DE PRIMER INGRESO					
Ciudad Universitaria	Doctorado en Ciencias Agropecuarias y Desarrollo Rural	C	6	29	0		83.3%		Reciente Creación	
Ciudad Universitaria	Doctorado en Ciencias Naturales	c	4	36	6		0.0%		Reciente Creación	

NUEVOS PROGRAMAS DE DOCTORADO (No es necesario que incluya el tipo de programa)**

Ciudad Universitaria	Doctorado en Ciencias Sociales	NO APLICA	0	24	15		0.0%	0.0%	Reciente Creación
Ciudad Universitaria	Doctorado en Imagen, Arte, Cultura y Sociedad	NO APLICA	4	20	0		0.0%	0.0%	
SUBTOTAL ESPECIALIDAD			0	74	0				
SUBTOTAL ESPECIALIDAD - NUEVOS PROGRAMAS			0	0	0				
SUBTOTAL MAESTRÍA TIPO A			12	80	18				
SUBTOTAL MAESTRÍA TIPO B			41	197	22				
SUBTOTAL MAESTRÍA TIPO C			64	238	66				
SUBTOTAL MAESTRÍA - NUEVOS PROGRAMAS			73	158	23				
SUBTOTAL DOCTORADO TIPO A			17	39	0				
SUBTOTAL DOCTORADO TIPO B			0	56	7				
SUBTOTAL DOCTORADO TIPO C			54	329	41				
SUBTOTAL DOCTORADO - NUEVOS PROGRAMAS			4	44	15				
TOTAL POSGRADO			285	1215	197				

Observaciones:

* En el segundo periodo de inscripción deberán registrarse sólo los alumnos de Primer Ingreso correspondientes a la Convocatoria para los meses de Enero o Febrero de 2014. Dejar en blanco si la institución no tiene convocatoria de primer ingreso en el segundo periodo de inscripción.

** Insertar las filas necesarias para incluir nuevos programas de Técnico Superior Universitario o de Profesional Asociado. No es necesario que incluya el tipo de programa, la coordinación de ANUIES se encargará de clasificar estos programas.

M. E. DAVID JUÁREZ GUERRERO
DIRECTOR GENERAL DE SERVICIOS ESCOLARES

LIC. GABRIEL CIPRIANO ALBARRÁN GARCÍA
DIRECTOR DE ESCUELAS DEPENDIENTES