



### INDICADORES ECONÓMICOS DE COYUNTURA

#### Presentación

En la sección de Indicadores Económicos de Coyuntura se muestra la evolución de variables que impactan la dinámica de la economía nacional y que se dieron a conocer en la semana del 25 al 29 de agosto. En México, se difundieron los siguientes elementos: Encuesta Mensual sobre Establecimientos Comerciales (EMEC), Salario Base de Cotización al Instituto Mexicano del Seguro Social (IMSS), Crédito, Precio de la Mezcla Mexicana de Exportación e Índice de Precios y Cotizaciones (IPC) de la Bolsa Mexicana de Valores (BMV). En el caso de los Estados Unidos se publicó el Producto Interno Bruto (PIB) y en la Unión Europea la Tasa de Desempleo.

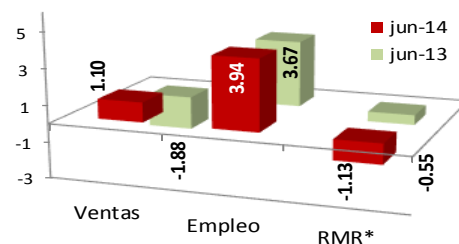
### 1. Indicadores Económicos

Indicador	Último Dato	Parámetro de Referencia	Variación
Ventas Minoristas	+1.10% anual, junio 2014	-1.88% anual, junio 2013	▲
Las ventas en los establecimientos al menudeo reflejan el comportamiento del consumo interno.			

#### Establecimientos Comerciales, 2013 - 2014

(variación % anual en junio de los años que se indican)

##### Al menudeo



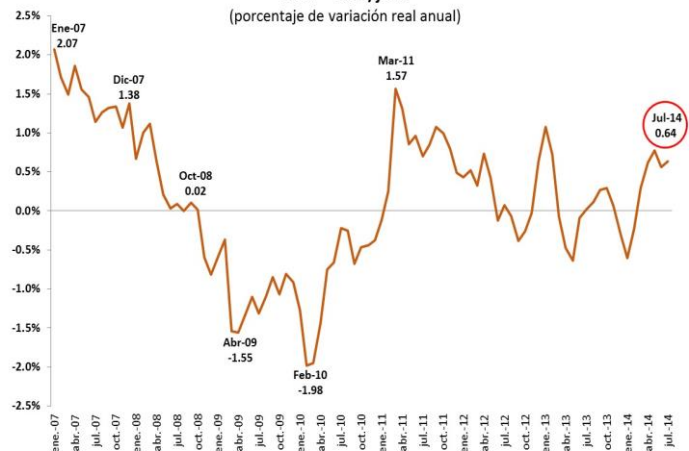
\* / RMR: Remuneraciones medias reales.

Fuente: Elaborado por el CEFP con datos del INEGI.

Indicador	Último Dato	Parámetro de Referencia	Variación
Salario Base de Cotización al IMSS	+0.64% real anual, julio 2014	+0.02% real anual, julio 2013	▲
Indica la evolución de la capacidad de compra del trabajador y se integra con los pagos hechos en efectivo por cuota diaria y las gratificaciones, percepciones, alimentación, habitación, primas, comisiones, prestaciones en especie y cualquier otra cantidad o prestación que se entregue al mismo por sus servicios.			

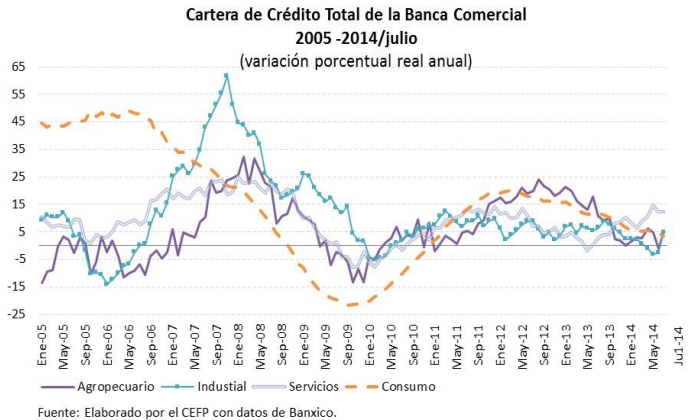
#### Salario Base de Cotización al IMSS, 2007 - 2014/julio

(porcentaje de variación real anual)

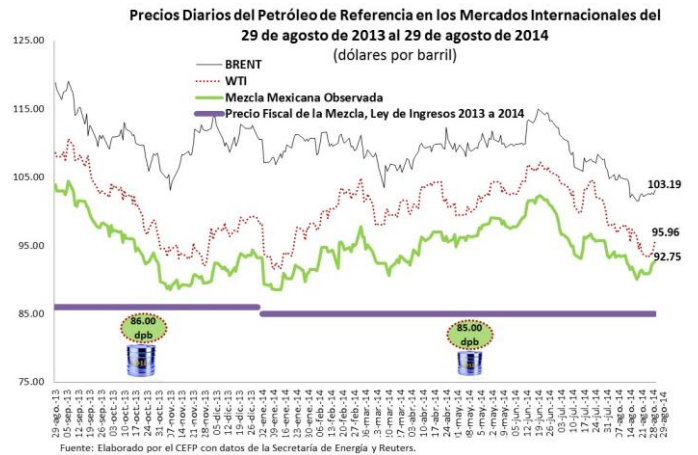


Fuente: Elaborado por el CEFP con datos del IMSS e INEGI.

Indicador	Último Dato	Parámetro de Referencia	Variación
<b>Crédito Total de la Banca Comercial</b>	+4.46% real anual, julio 2014	+6.09% real anual, julio 2013	⚠
El crédito que otorga la banca comercial es determinante para la evolución de la demanda interna, por ejemplo, a través del crédito al sector productivo y al consumo.			



Indicador	Último Dato	Parámetro de Referencia	Variación
<b>Mezcla Mexicana</b>	92.75 dpb, +1.83 dpb semanal, 29 de agosto 2014	90.92 dpb, -0.93 dpb semanal, 22 de agosto 2014	⬆
En México se preparan tres variedades de petróleo crudo: Itsmo, Maya y Olmeca.			



Indicador	Último Dato	Parámetro de Referencia	Variación
<b>IPC</b>	+0.56% semanal, 29 de agosto 2014	+1.67% semanal, 22 de agosto 2014	⚠
Indicador bursátil más importante de la Bolsa Mexicana de Valores, muestra la evolución del mercado accionario en su conjunto.			

**Índices Bursátiles al 29 de agosto de 2014**

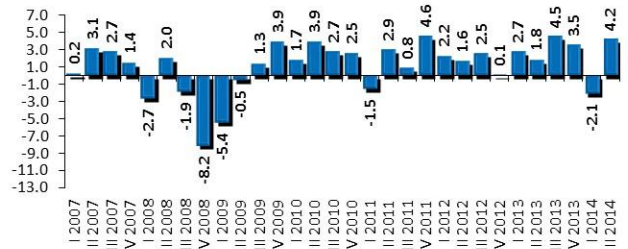
País	Índice	Variación porcentual	
		Semanal	Acumulada 2014
España	<b>IBEX</b>	2.18 ↑	8.19 ↑
Argentina	<b>Merval</b>	7.05 ↑	82.10 ↑
Brasil	<b>IBovespa</b>	4.93 ↑	18.99 ↑
Inglaterra	<b>FTSE 100</b>	0.66 ↑	1.05 ↑
Japón	<b>Nikkei 225</b>	-0.74 ↓	-5.32 ↓
Francia	<b>CAC 40</b>	2.10 ↑	1.98 ↑
Estados Unidos	<b>Dow Jones</b>	0.57 ↑	3.86 ↑
México	<b>IPC</b>	0.56 ↑	6.79 ↑
Alemania	<b>DAX-30</b>	1.40 ↑	-0.86 ↓

Fuente: Elaborado por el CEFP con datos de Infotel Financiero.

## Estados Unidos

Indicador	Último Dato	Parámetro de Referencia	Variación
Producto Interno Bruto (PIB)	+4.2% anualizado, 2º Trimestre de 2014	-2.1% anualizado, 1º Trimestre de 2014	▲
El PIB es la medida más comprensiva de la actividad económica de un país y, por lo mismo, el mejor indicador de su comportamiento general y del tamaño en sí de la economía.			

Producto Interno Bruto, Serie Desestacionalizada,<sup>1</sup> 2007 - 2014/II  
(variación porcentual trimestral anualizada)



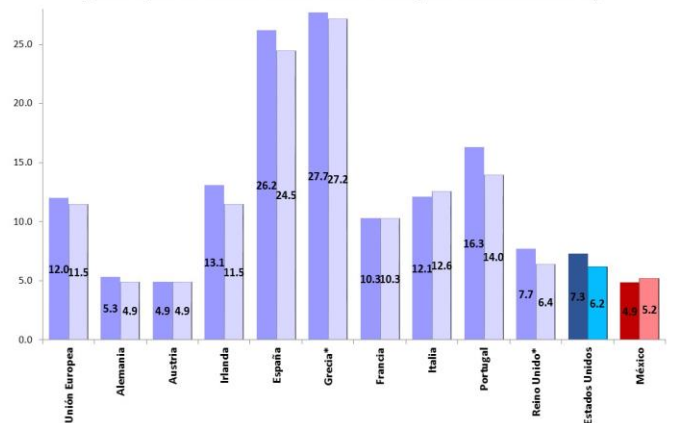
1/ Debido al método de estimación, las series pueden ser modificadas al incorporarse nueva información. Año base 2009=100  
Fuente: Elaborado por el CEFP con datos del Departamento de Comercio, Estados Unidos.

## Zona del Euro<sup>1</sup>

Indicador	Último Dato	Parámetro de Referencia	Variación
Tasa de Desempleo	11.5%, julio 2014	11.5%, junio 2014	●
Indica la proporción de personas desempleadas que han buscado trabajo activamente o están esperando volver a trabajar respecto al total de la población económicamente activa.			

<sup>1</sup> La Zona del Euro incluye: Bélgica, Alemania, Estonia, Irlanda, Grecia, España, Francia, Italia, Chipre, Letonia, Luxemburgo, Malta, Países Bajos, Austria, Portugal, Eslovenia, Eslovaquia y Finlandia.

Tasa de Desempleo, julio 2014 vs julio 2013  
(porcentaje de la Población Económicamente Activa, series desestacionalizadas)



Fuente: Elaborado por el CEFP con datos del Eurostat, Bureau of Labor Statistics y el INEGI.  
\* Cifra a mayo de 2014 y mayo de 2013.

## 2. Agenda Económica Semanal

En esta sección se muestra un calendario de los indicadores económicos relevantes para la economía mexicana que se dan a conocer en la presente semana. Con la finalidad de contar con un panorama más amplio, se incluye información del organismo que lo publica, señalando el país al que corresponde; asimismo, se proporciona el último dato disponible previo a la actualización del indicador.

Indicador	País	Último Dato Disponible
<b>Lunes 1 de septiembre</b>		
<b>Remesas Familiares</b>	BANXICO, México	<b>Envío de Remesas:</b> +4.8% anual <span style="color: green;">▲</span> <i>Junio 2014</i>
<b>Martes 2 de septiembre</b>		
<b>Reservas Internacionales</b>	BANXICO, México	<b>Reserva Internacional Neta:</b> 190,336.6 millones de dólares <i>22 de Agosto 2014</i>
<b>Encuesta sobre las Expectativas de los Especialistas en Economía del Sector Privado</b>	BANXICO, México	<b>PIB Estimado 2014:</b> +2.56% anual <span style="color: yellow;">▲</span> <i>Previsto en Julio de 2014</i>
<b>Encuesta ISM</b>	Instituto para la Gestión del Abastecimiento (ISM, por sus siglas en inglés), Estados Unidos	<b>Índice de Gerente de Compras (PMI, por sus siglas en inglés):</b> 57.1 puntos <span style="color: green;">▲</span> <i>Julio 2014</i>
<b>Miércoles 3 de septiembre</b>		
<b>Venta de Automóviles</b>	<i>WardsAuto InfoBank,</i> Estados Unidos	<b>Ventas:</b> +9.10% anual <span style="color: yellow;">▲</span> <i>Julio 2014</i>

Indicador	País	Último Dato Disponible
<b>Jueves 4 de septiembre</b>		
<b>Indicadores de Opinión del Sector Manufacturero</b>	INEGI, México	<b>Indicador de Pedidos Manufactureros (IPM):</b> 51.6 puntos ▼ <i>Julio 2014</i>
<b>Balanza Comercial</b>	Departamento de Comercio, Estados Unidos	<b>Exportaciones:</b> +0.1% mensual ▲ <i>Junio 2014</i>
<b>Solicitudes de Desempleo</b>	Departamento de Trabajo, Estados Unidos	<b>Solicitudes:</b> 298 mil ▼ <i>23 de Agosto 2014</i>
<b>Anuncio de Política Monetaria</b>	BCE, Unión Europea	<b>Tasa de Interés Objetivo:</b> 0.15% ● <i>Agosto 2014</i>
<b>Anuncio de Política Monetaria</b>	Banco Central de Brasil, Brasil	<b>Tasa de Interés Objetivo:</b> 11.0% ● <i>Julio 2014</i>
<b>Anuncio de Política Monetaria</b>	Banco de Japón (BOJ, por sus siglas en inglés), Japón	<b>Tasa de Interés Objetivo:</b> 0.10% ● <i>Agosto 2014</i>
<b>Viernes 5 de septiembre</b>		
<b>Sistema de Indicadores Cíclicos</b>	INEGI, México	<b>Indicador Adelantado:</b> 100.21 puntos ▲ <i>Junio 2014</i>
<b>Confianza del Consumidor</b>	INEGI y BANXICO, México	<b>Índice:</b> -7.59% anual ▼ <i>Julio 2014</i>
<b>Anuncio de Política Monetaria</b>	BANXICO, México	<b>Tasa de Interés Objetivo:</b> 3.00% ● <i>Julio 2014</i>
<b>Tasa de Desempleo</b>	Departamento de Trabajo, Estados Unidos	<b>Tasa:</b> 6.2% ▲ <i>Julio 2014</i>
<b>Producto Interno Bruto</b>	Eurostat, Unión Europea	<b>PIB Zona Euro:</b> +0.0% trimestral ▼ <i>2.º Trimestre de 2014</i>