



INDICADORES ECONÓMICOS DE COYUNTURA

Presentación

En la sección de Indicadores Económicos de Coyuntura se muestra la evolución de variables que impactan la dinámica de la economía nacional y que se dieron a conocer en la semana del 22 al 26 de septiembre. En México, se difundieron los siguientes elementos: Indicador Global de la Actividad Económica (IGAE), Encuesta Mensual sobre Establecimientos Comerciales (EMEC), Indicadores de Ocupación y Empleo, Índice Nacional de Precios al Consumidor (INPC), Balanza Comercial, Precio de la Mezcla Mexicana de Exportación e Índice de Precios y Cotizaciones (IPC) de la Bolsa Mexicana de Valores (BMV). En el caso de los Estados Unidos se publicó el Producto Interno Bruto (PIB), la Venta de Casas Nuevas y el Sentimiento del Consumidor (elaborado por la Universidad de Michigan).

1. Indicadores Económicos

Indicador	Último Dato	Parámetro de Referencia	Variación
IGAE	+2.52% anual, julio 2014	+2.15% anual, julio 2013	▲
El Indicador Global de la Actividad Económica (IGAE) permite conocer y dar seguimiento a la evolución del sector real de la economía en el corto plazo.			

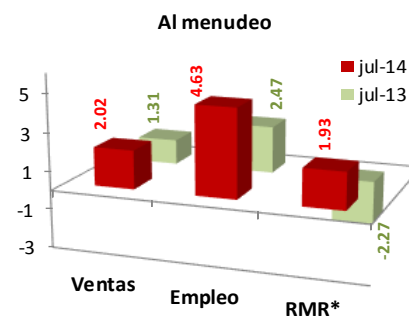


1/ Serie original, cifras preliminares a partir de enero de 2011; revisadas a partir de junio de 2014. Base 2008 = 100.
2/ Serie desestacionalizada, debido al método de estimación al incorporarse nueva información la serie se puede modificar.

Fuente: Elaborado por el CEFP con datos del INEGI.

Indicador	Último Dato	Parámetro de Referencia	Variación
Ventas Minoristas	+2.02% anual, julio 2014	+1.31% anual, julio 2013	▲
Las ventas en los establecimientos al menudeo reflejan el comportamiento del consumo interno.			

Establecimientos Comerciales, 2013 - 2014 (variación % anual en julio de los años que se indican)

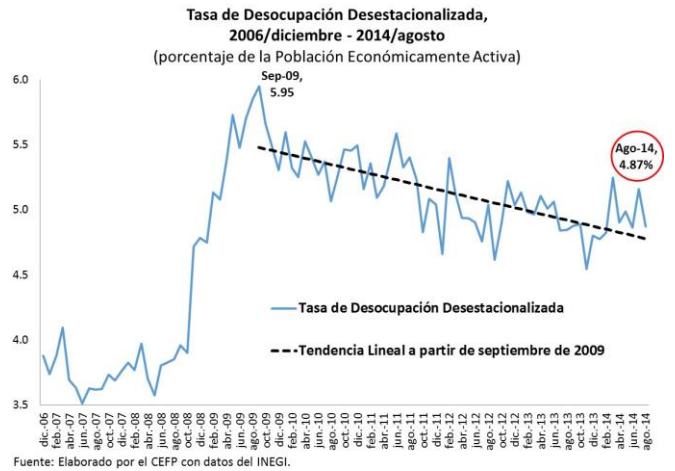


*/ RMR: Remuneraciones medias reales.

Fuente: Elaborado por el CEFP con datos del INEGI.

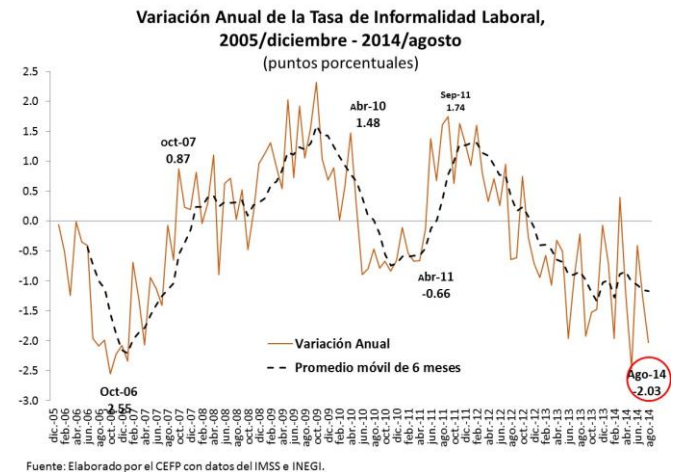
Indicador	Último Dato	Parámetro de Referencia	Variación
Tasa de Desocupación	4.87%, agosto 2014	5.16%, julio 2014	▼

Considera a la población que se encuentra sin trabajar, pero que está buscando trabajo.



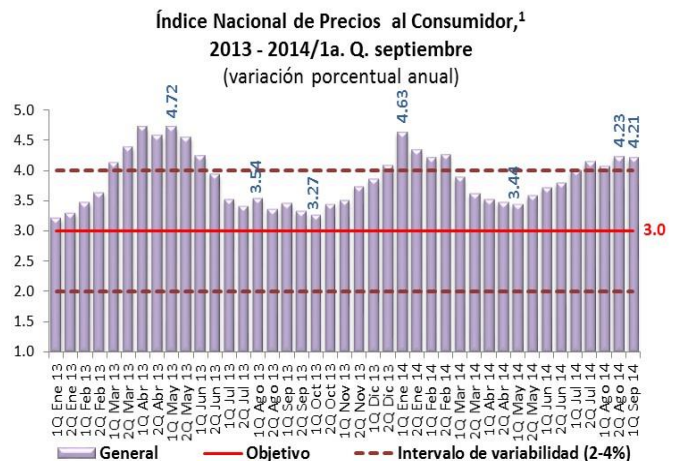
Indicador	Último Dato	Parámetro de Referencia	Variación
Tasa de Informalidad Laboral	57.32%, agosto 2014	59.35%, agosto 2013	▼

Medición ampliada de la informalidad con perspectiva laboral, que se refiere a todo trabajo que se esté realizando sin contar con el amparo del marco legal o institucional.



Indicador	Último Dato	Parámetro de Referencia	Variación
INPC	+0.32%, 1ª Q septiembre 2014	+0.34%, 1ª Q septiembre 2013	▲

El Índice Nacional de Precios al Consumidor (INPC) mide, a través del tiempo, la variación en los precios de una canasta de bienes y servicios representativos del consumo de los hogares mexicanos y sirve para evaluar los cambios en el poder adquisitivo de la moneda y del costo de vida en el país.



Indicador	Último Dato	Parámetro de Referencia	Variación
Exportaciones	+2.1%, agosto 2014	+3.2%, agosto 2013	▲

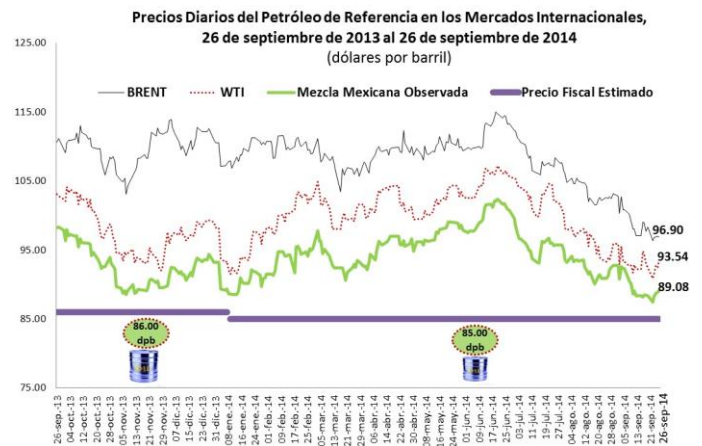
Las exportaciones de bienes y servicios se pueden clasificar en petroleras y no petroleras. Estas últimas, representan a uno de los sectores más dinámicos de la economía mexicana y son un motor de crecimiento económico.



Fuente: Elaborado por el CEFP con datos de Banxico.

Indicador	Último Dato	Parámetro de Referencia	Variación
Mezcla Mexicana	89.08 dpb, +0.77 dpb semanal, 26 de septiembre 2014	88.40 dpb, 0.03 dpb semanal, 19 de septiembre 2014	▲

En México se preparan tres variedades de petróleo crudo: Itsmo, Maya y Olmeca.



Fuente: Elaborado por el CEFP con datos de la Secretaría de Energía y Reuters.

Indicador	Último Dato	Parámetro de Referencia	Variación
IPC	-2.13% semanal, 26 de septiembre 2014	+0.14% semanal, 19 de septiembre 2014	▼

Indicador bursátil más importante de la Bolsa Mexicana de Valores, muestra la evolución del mercado accionario en su conjunto.

Índices Bursátiles al 26 de septiembre de 2014

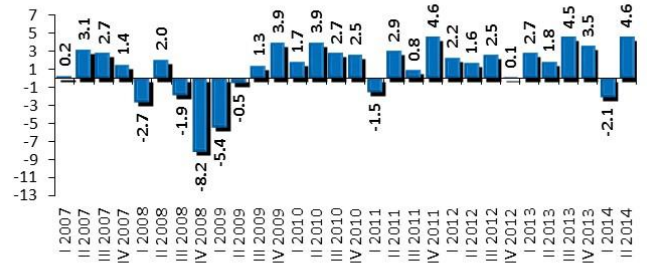
País	Índice	Variación porcentual	
		Semanal	Acumulada 2014
España	IBEX	-1.37 ▼	9.43 ▲
Argentina	Merval	14.31 ▲	132.53 ▲
Brasil	IBovespa	0.50 ▲	11.08 ▲
Inglaterra	FTSE 100	-2.31 ▼	-1.48 ▼
Japón	Nikkei 225	1.77 ▲	-0.38 ▼
Francia	CAC 40	-1.06 ▼	2.30 ▲
Estados Unidos	Dow Jones	-0.96 ▼	3.95 ▲
México	IPC	-2.13 ▼	5.05 ▲
Alemania	DAX-30	-3.15 ▼	-0.08 ▼

Fuente: Elaborado por el CEFP con datos de Infosel Financiero.

Estados Unidos

Indicador	Último Dato	Parámetro de Referencia	Variación
Producto Interno Bruto (PIB)	+4.6% anualizado, 2º Trimestre de 2014	-2.1% anualizado, 1º Trimestre de 2014	▲
El PIB es la medida más comprensiva de la actividad económica de un país y, por lo mismo, el mejor indicador de su comportamiento general y del tamaño en sí de la economía.			

Producto Interno Bruto, Serie Desestacionalizada,¹ 2007 - 2014/II
(variación porcentual trimestral anualizada)

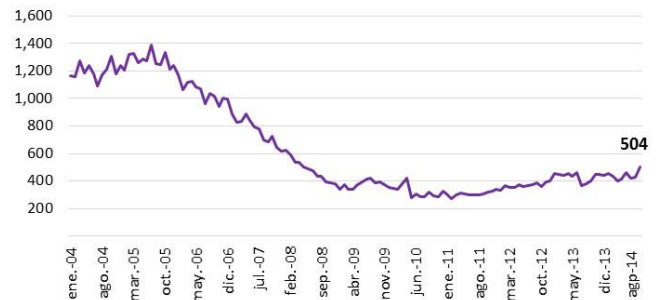


1/ Debido al método de estimación, las series pueden ser modificadas al incorporarse nueva información. Año base 2009=100

Fuente: Elaborado por el CEFP con datos del Departamento de Comercio, Estados Unidos.

Indicador	Último Dato	Parámetro de Referencia	Variación
Venta de Vivienda Nueva	504 mil, agosto 2014	427 mil, julio 2014	▲
Mide el número de casas residenciales nuevas en el mercado con intención de compra durante el mes. Este indicador, así como el sector inmobiliario en su conjunto, suele ser una guía para los inversionistas de los mercados financieros en todo el mundo, en particular luego de la crisis inmobiliaria del 2008.			

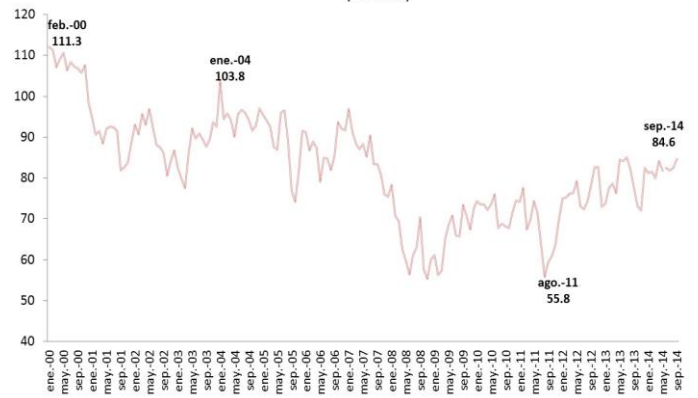
Venta de Vivienda Nueva, 2004 - 2014/agosto
(miles)



Fuente: Elaborado por el CEFP con datos de U.S. Census Bureau.

Indicador	Último Dato	Parámetro de Referencia	Variación
Sentimiento del Consumidor (Míchigan)	84.6 puntos, septiembre 2014	82.5 puntos, agosto 2014	▲
Indicador sobre la confianza del consumidor que elabora la Universidad de Míchigan en asociación con Thomson Reuters. Permite determinar los patrones del gasto privado en la economía y conocer las perspectivas de los consumidores respecto a su situación económica y de la economía en su conjunto.			

Sentimiento del Consumidor, 2000 - 2014/septiembre
(índices)



Fuente: Elaborado por el CEFP con datos de Thomson Reuters-Universidad de Míchigan.

2. Agenda Económica Semanal

En esta sección se muestra un calendario de los indicadores económicos relevantes para la economía mexicana que se dan a conocer en la presente semana. Con la finalidad de contar con un panorama más amplio, se incluye información del organismo que lo publica, señalando el país al que corresponde; asimismo, se proporciona el último dato disponible previo a la actualización del indicador.

Indicador	País	Último Dato Disponible
Martes 30 de septiembre		
Principales Indicadores de Empresas Constructoras	INEGI, México	Valor de la Producción: -0.6% anual ▼ <i>Junio 2014</i>
Crédito	BANXICO, México	Cartera Total de la Banca Comercial: +4.46% real anual ▲ <i>Julio 2014</i>
Reservas Internacionales	BANXICO, México	Reserva Internacional Neta: 190,861.6 millones de dólares <i>19 de Septiembre 2014</i>
Finanzas Públicas	SHCP, México	Ingresos Presupuestarios: +2.7% real anual ▲ Gasto Neto Presupuestario: +10.7% real anual ▲ <i>Enero-Julio 2014</i>
Confianza del Consumidor	Conference Board, Estados Unidos	Índice: 92.4 puntos ▲ <i>Agosto 2014</i>
Índice de Precio de Vivienda S&P/Case-Shiller	Standard & Poor's (S&P), Estados Unidos	Índice a 20 Ciudades: +8.1% anual ▲ <i>Junio 2014</i>
Tasa de Desempleo	Eurostat, Unión Europea	Tasa Zona Euro: 11.5% ● <i>Julio 2014</i>

Indicador	País	Último Dato Disponible
Miércoles 1 de octubre		
Remesas Familiares	BANXICO, México	Envío de Remesas: +8.4% anual ▲ <i>Julio 2014</i>
Encuesta ISM	Instituto para la Gestión del Abastecimiento (ISM, por sus siglas en inglés), Estados Unidos	Índice de Gerente de Compras (PMI, por sus siglas en inglés): 59.0 puntos ▲ <i>Agosto 2014</i>
Venta de Automóviles	<i>WardsAuto InfoBank,</i> Estados Unidos	Ventas: +5.4% anual ▲ <i>Agosto 2014</i>
Jueves 2 de octubre		
Solicitudes de Desempleo	Departamento de Trabajo, Estados Unidos	Solicitudes: 293 mil ▲ <i>20 de Septiembre 2014</i>
Anuncio de Política Monetaria	BCE, Unión Europea	Tasa de Interés Objetivo: 0.05% ▼ <i>Septiembre 2014</i>
Viernes 3 de octubre		
Encuesta sobre las Expectativas de los Especialistas en Economía del Sector Privado	BANXICO, México	PIB Estimado 2014: +2.47% anual ▲ <i>Previsto en Agosto de 2014</i>
Indicadores de Opinión del Sector Manufacturero	INEGI, México	Indicador de Pedidos Manufactureros (IPM): 52.0 puntos ▲ <i>Agosto 2014</i>
Confianza del Consumidor	INEGI y BANXICO, México	Índice: -7.93% anual ▼ <i>Agosto 2014</i>
Tasa de Desempleo	Departamento de Trabajo, Estados Unidos	Tasa: 6.1% ▼ <i>Agosto 2014</i>
Balanza Comercial	Departamento de Comercio, Estados Unidos	Exportaciones: +0.9% mensual ▲ <i>Julio 2014</i>