



1.- LOS PROGRAMAS A LOS QUE SE DESTINAN LOS RECURSOS Y EL CUMPLIMIENTO DE LAS METAS CORRESPONDIENTES



STPSP
SECRETARÍA DE TRABAJO,
PREVISIÓN SOCIAL Y PRODUCTIVIDAD
DEL ESTADO DE VERACRUZ



Oficio No. ICT/DG/DPE/083/13
Asunto: Reporte POA y PAI.
"Adelante con Todo"
Xalapa, Ver., a 4 de Noviembre de 2013

L.C. CAROLA SANTIAGO GARCÍA DE LOS SALMONES
DELEGADA ESPECIALIZADA DE LA SECRETARIA DE TRABAJO,
PREVISIÓN SOCIAL Y PRODUCTIVIDAD
PRESENTE



Instituto de Capacitación
para el trabajo del
Estado de Veracruz

11 NOV. 2013

RECIBIDO
-ORA: 114
DIRECCION GENERAL

Distinguida Licenciada:

Por medio del presente y en cumplimiento a lo señalado en el Oficio No. OIC/STPSyP/733/12 que hace referencia a la construcción de Indicadores de Gestión 2013, así como en seguimiento al avance de los mismos, se remite el reporte de avance del Programa Anual de Indicadores y el Programa Operativo Anual del mes de octubre, que corresponde a este Instituto. Se anexan archivos impresos.

Sin otro particular, aprovecho la oportunidad para enviarle un cordial saludo, reiterándome a sus órdenes.

SECRETARÍA DE TRABAJO Y PREVISIÓN SOCIAL
RECIBIDO
NOV. 11 2013
16:35
CONTROLORIA INTERNA

ATENTAMENTE
"SUFRAGIO EFECTIVO. NO REELECCIÓN"

[Handwritten Signature]
L.A.E. RODRIGO GARCIA ESCALANTE
DIRECTOR DE PLANEACIÓN Y EVALUACIÓN



DIRECCION
DE PLANEACIÓN
Instituto de Capacitación
para el Trabajo del
Estado de Veracruz

c.c.p. Ing. Rachel Rivera Franyutti.- Coordinadora de Desarrollo Administrativo en la STPSyP.- Para su conocimiento.
c.c.p. L.C.C. Victor Arcos Roldán.- Director General del ICATVER.- Para su superior conocimiento.
c.c.p. Archivo/minutario.
RGE/mc

[Handwritten Signature]
[Handwritten Signature]
11/2013
38



STPSP

SECRETARÍA DE TRABAJO,
PREVISIÓN SOCIAL Y PRODUCTIVIDAD
DEL ESTADO DE VERACRUZ



Gobierno del Estado de Veracruz de Ignacio de la Llave
Coordinación de Desarrollo Administrativo
Programa Anual de Indicadores Gestión 2013
Reporte de Cumplimiento

Nombre de la Unidad Administrativa: INSTITUTO DE CAPACITACIÓN PARA EL TRABAJO

Clave Programática	Proyecto	Indicador	Meta Anual	Mes: OCTUBRE		Observaciones
				Programado	Realizado	
115D011002531	CAPACITACIÓN PARA Y EN EL TRABAJO	INDICE DE POBLACION ATENDIDA EN CURSOS DE CAPACITACION	46,764	Absoluto ¹ 4,082	Absoluto ¹ 6,880	Se abieron más grupos de lo programado, por tal motivo se rebasó la meta mensual programada.
115D011002532	APLICACIÓN DE EXÁMENES R.O.C.O.	INDICE DE EXÁMENES DE RECONOCIMIENTO OFICIAL DE LA COMPETENCIA LABORAL	752	62	51	Se llevaron a cabo menos aplicaciones de exámenes, por tal motivo no se alcanzó la meta programada.



DIRECCION DE PLANEACION
Instituto de Capacitación para el Trabajo del Estado de Veracruz

Sector: Trabajo, Previsión Social y Productividad

Unidad Responsable: Instituto de Capacitación para el Trabajo de Veracruz

Objetivo: Impulsar en la sociedad veracruzana programas y acciones de capacitación para y en el trabajo, con criterio de certificación de competencias, tendientes a incrementar la competitividad tecnológica y las posibilidades de empleo.

No. Progra	Activación	Meta		Aconte	Cuadro de Avance												Observaciones	
		Unidad de Medida	Cantidad Meta		Ene	Feb	Mar	Abr	May	Jun	Jul	Ago	Sep	Oct	Nov	Dic		Total
1	Atender capacitados en cursos regulares en plantel	Capacitado	11,929	Programado	807	956	1,018	838	1,124	1,116	1,100	1,010	1,130	1,012	1,014	764	11,929	Se rebasó la meta del mes.
		Justificado		Realizado	387	759	799	754	604	983	944	964	1,148	1,189	2,427	1,403	8,531	
2	Atender capacitados en cursos regulares a través de Acciones Estratégicas	Capacitado	24,289	Programado	1,900	2,278	2,788	2,152	2,475	2,538	2,281	2,517	2,912	2,518	2,427	1,403	28,289	Se rebasó la meta del mes.
		Realizado		Realizado	1,678	3,569	3,145	2,021	1,715	2,082	1,642	3,362	4,514	3,858			27,678	
3	Atender capacitados en cursos de Extensión	Capacitado	3,745	Programado	145	279	382	206	347	423	359	362	275	318	314	295	3,745	Se rebasó la meta del mes.
		Realizado		Realizado	10	178	304	409	481	393	110	247	262	408		3,202		
4	Atender capacitados en cursos de Capacitación Acelerada Específica (CAE)	Capacitado	2,761	Programado	139	245	415	214	246	208	216	256	248	224	185	155	2,761	Se rebasó la meta del mes.
		Realizado		Realizado	1,626	1,655	1,407	1,263	1,776	1,908	1,638	1,826	1,148	1,433		15,690		
5	Promover la aplicación de exámenes Reconocimiento Oficial de la Competencia Ocupacional (ROCO)	Examen aplicado	752	Programado	30	55	68	65	72	87	65	79	68	62	58	43	752	No se llevó a cabo la meta del mes.
		Realizado		Realizado	76	68	57	49	171	107	55	93	76	51		803		
6	Número de Capacitados que realizaron prácticas en el Sector Productivo	Capacitado practicante	22,861	Programado	220	150	220	75	220	220	220	220	220	220	220	75	22,861	No se llevó a cabo la meta del mes.
		Realizado		Realizado	375	370	527	590	479	320	481	758	590	167		4,657		
7	Número de Capacitados atendidos a través de convenios	Capacitado atendido	6,000	Programado	0	0	1,500	0	0	1,500	0	1,500	0	0	0	1,500	6,000	No hay actividad programada en el mes.
		Realizado		Realizado	0	0	4,255	0	0	1,534	0	0	7,767	0		13,596		
8	Número de Reuniones realizadas en el Sector Productivo de Bienes y Servicios para dar a conocer los servicios de capacitación	Acción realizada	650	Programado	50	75	75	50	50	50	50	50	50	50	50	50	650	Se rebasó la meta del mes.
		Realizado		Realizado	66	101	61	67	63	77	254	67	97	82		918		
9	Realizar actividades de seguridad y emergencia escolar	Actividad realizada	48	Programado	4	4	4	4	4	4	4	4	4	4	4	4	48	Se rebasó la meta del mes.
		Realizado		Realizado	2	1	1	4	7	6	0	4	3	5		33		
10	Realizar actividades culturales, cívicas, recreativas, deportivas y de mejoramiento ambiental	Actividad realizada	291	Programado	25	25	25	23	27	24	24	22	26	23	27	20	291	Se rebasó la meta del mes.
		Realizado		Realizado	13	35	21	26	36	36	35	32	47	45		327		
11	Emprender acciones de promoción y difusión en los diferentes medios de comunicación de la zona de influencia	Acción realizada	750	Programado	68	68	68	68	68	68	68	68	68	68	68	68	750	Se rebasó la meta del mes.
		Realizado		Realizado	59	69	38	49	60	60	61	49	69	67		581		
12	Incrementar, diseñar y actualizar material documental e informativo	Material documentario incrementado	192	Programado	10	16	20	14	16	18	18	17	18	18	18	9	192	No se llevó a cabo la meta del mes.
		Realizado		Realizado	7	7	7	11	12	11	11	23	3	4		96		
13	Superar a las Unidades de Capacitación en relación al Proceso de Enseñanza Aprendizaje	Superación realizada	12	Programado	0	1	1	1	1	1	1	1	1	1	1	1	12	No se llevó a cabo la meta del mes.
		Realizado		Realizado	0	0	0	0	0	1	1	1	1	1		5		
14	Aplicar evaluaciones docentes de manera trimestral	Revisión de evaluaciones	240	Programado	60	60	60	60	60	60	60	60	60	60	60	60	240	Se rebasó la meta del mes.
		Realizado		Realizado	60	60	60	60	60	60	60	60	60	60		240		
15	Evaluación del desempeño de los jefes de capacitación	Reporte de evaluación	18	Programado	0	4	0	0	5	0	0	4	0	0	5	0	18	No hay actividad programada en el mes.
		Realizado		Realizado	0	0	4	0	0	0	0	0	0	0		4		
16	Elaborar informes de atención a la demanda	Informe elaborado	12	Programado	1	1	1	1	1	1	1	1	1	1	1	1	12	Se llevó a cabo la meta del mes.
		Realizado		Realizado	1	1	1	1	1	1	1	1	1	1		10		
17	Elaborar reporte trimestral de control escolar	Reporte elaborado	4	Programado	1	0	0	1	0	0	1	0	0	1	0	0	4	Se rebasó la meta del mes.
		Realizado		Realizado	1	0	0	1	0	0	1	0	0	1		4		
18	Cursos de capacitación (técnico-pedagógica a Jefes de Capacitación)	Cursos impartidos	3	Programado	0	0	1	0	0	1	0	0	1	0	0	0	3	No hay actividad programada en el mes.
		Realizado		Realizado	0	0	0	2	0	0	0	1	0	0		3		
19	Cursos de capacitación con perspectiva de género	Cursos impartidos	4	Programado	0	1	0	0	1	0	0	1	0	0	1	0	4	No hay actividad programada en el mes.
		Realizado		Realizado	0	0	1	1	2	0	0	3	2	0		9		
20	Cursos de actualización a instructores	Cursos impartidos	3	Programado	0	0	0	1	0	0	1	0	0	1	0	0	3	Se llevó a cabo la meta del mes.
		Realizado		Realizado	0	0	0	0	0	0	0	0	0	1		1		



Sector: Trabajo, Previsión Social y Productividad
Unidad Responsable: Instituto de Capacitación para el Trabajo de Veracruz
Objetivo: Impulsar en la sociedad veracruzana programas y acciones de capacitación para y en el trabajo, con criterios de certificación de competencias, tendientes a incrementar la competitividad tecnológica y las posibilidades de empleo.

Mes: OCTUBRE

Mes	Prog	Actividad	Método		Cuantificación												Observaciones						
			Unidad de Medida	Cantidad Planeada	Ene	Feb	Mar	Abr	May	Jun	Jul	Ago	Sep	Oct	Nov	Dic		Total					
21		Reuniones de trabajo con jefes de capacitación	Reuniones realizadas	2	Programado	0	1	0	0	0	0	0	0	0	0	0	0	0	0	0	2	Se llevó a cabo la meta del mes.	
22		Realizar Academias de Instructores	Academias realizadas	16	Programado	0	0	0	0	0	0	0	0	0	0	0	0	0	0	0	0	16	Se realizó una actividad pendiente del mes de agosto.
23		Evaluación con fines de certificación en estándares de competencia	Evaluación realizada	39	Programado	0	2	0	0	0	0	0	0	0	2	1	1	1	1	1	10	No se llevó a cabo la meta del mes.	
24		Realizar acciones para promover la integración de Comités de Gestión por Competencias	Acción realizada	12	Programado	1	1	1	1	1	1	1	1	1	1	1	1	1	1	1	12	No se llevó a cabo la meta del mes.	
25		Elaboración de Informe de Captación de Ingresos Propios para reportar a SEFIPLAN	Informe elaborado	11	Programado	0	0	1	0	0	0	1	1	1	1	0	0	0	0	0	3	Se llevó a cabo la meta del mes.	
26		Elaboración de Estados Financieros para reportar a SEFIPLAN	Estado Financiero elaborado	12	Programado	1	1	1	1	1	1	1	1	1	1	1	1	1	1	1	12	Se llevó a cabo la meta del mes.	
27		Elaboración de Nóminas de Sueldos y Salarios al personal	Nómina elaborada	31	Programado	3	2	2	2	2	2	2	2	2	2	3	2	2	2	2	21	Se llevaron a cabo dos actividades programadas en el mes.	
28		Autodeterminación de cuotas obrero-patronal de seguros especiales, IMSS, retiro, cesantía y vejez e INFONAVIT	Cuotas determinadas	21	Programado	3	1	3	1	3	1	3	1	3	1	3	1	3	1	3	24	Se llevó a cabo la meta del mes.	
29		Elaboración de Licitaciones	Licitación promovida	4	Programado	0	0	0	0	0	0	0	0	0	0	0	0	0	0	0	0	4	No hay actividad programada en el mes.
					Realizado	0	0	0	0	0	0	0	0	0	0	0	0	0	0	0	0	5	



DIRECCION DE PLANEACION
Instituto de Capacitación para el Trabajo del Estado de Veracruz



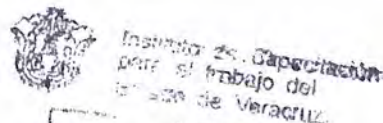
STPSP
SECRETARÍA DE TRABAJO,
PREVISIÓN SOCIAL Y PRODUCTIVIDAD
DEL ESTADO DE VERACRUZ



COMUNIDAD DE SERVIDORES
ARBITRAJE DEL ESTADO DE VERACRUZ
10 DIC. 2013
OFICIALIA DE PARTES
RECIBIDO

Oficio No. ICT/DG/DPE/092/13
Asunto: Reporte POA y PAI.
"Adelante con Todo"
Xalapa, Ver., a 9 de Diciembre de 2013

L.C. CAROLA SANTIAGO GARCÍA DE LOS SALMONES
DELEGADA ESPECIALIZADA DE LA SECRETARIA DE TRABAJO,
PREVISIÓN SOCIAL Y PRODUCTIVIDAD
PRESENTE



10 DIC. 2013
- RECIBIDO -
HORA 12:46 PM
DIRECCIÓN GENERAL

Distinguida Licenciada:

Por medio del presente y en cumplimiento a lo señalado en el Oficio No. OIC/STPSyP/733/12 que hace referencia a la construcción de Indicadores de Gestión 2013, así como en seguimiento al avance de los mismos, se remite el reporte de avance del Programa Anual de Indicadores y el Programa Operativo Anual del mes de noviembre, que corresponde a este Instituto. Se anexan archivos impresos.

Sin otro particular, aprovecho la oportunidad para enviarle un cordial saludo, reiterándome a sus órdenes.

SECRETARÍA DE TRABAJO Y PREVISIÓN SOCIAL
RECIBIDO
DIC. 10 2013
5:08 PM
CONTABILIDAD INTERNA

ATENTAMENTE
"SUFRAGIO EFECTIVO. NO REELECCIÓN"

[Signature]
L.A.E. RODRIGO GARCÍA ESCALANTE
DIRECTOR DE PLANEACIÓN Y EVALUACIÓN



DIRECCION
DE PLANEACIÓN
Instituto de Capacitación
para el Trabajo del
Estado de Veracruz

c.c.p. L.C.C. Victor Arcos Roldán.- Director General del ICATVER.- Para su superior conocimiento.
c.c.p. Ing. Rachel Rivera Franyutti.- Coordinadora de Desarrollo Administrativo en la STPSyP.- Para su conocimiento.
c.c.p. Archivo/minutario.
RGE/lmc*



STPSP

SECRETARÍA DE TRABAJO,
PREVISIÓN SOCIAL Y PRODUCTIVIDAD
DEL ESTADO DE VERACRUZ



adelante

Gobierno del Estado de Veracruz de Ignacio de la Llave
Coordinación de Desarrollo Administrativo
Programa Anual de Indicadores Gestión 2013
Reporte de Cumplimiento

Nombre de la Unidad Administrativa: INSTITUTO DE CAPACITACIÓN PARA EL TRABAJO


Clave Programática	Proyecto	Indicador	Meta Anual	MES: NOVIEMBRE		Observaciones
				Programado Absoluto	Realizado Absoluto	
115D011002531	CAPACITACIÓN PARA Y EN EL TRABAJO	INDICE DE POBLACIÓN ATENDIDA EN CURSOS DE CAPACITACION	46,764	3,940	5,705	Se abrieron más grupos de lo programado, por tal motivo se rebasó la meta mensual programada.
115D011002532	APLICACIÓN DE EXÁMENES R.O.C.O.	INDICE DE EXÁMENES DE RECONOCIMIENTO OFICIAL DE LA COMPETENCIA LABORAL	752	58	102	Se llevaron a cabo más aplicaciones de exámenes, por tal motivo se rebasó la meta programada del mes.



DIRECCION DE PLANEACION
Instituto de Capacitación para el Trabajo del Estado de Veracruz

Sector: Trabajo, Previsión Social y Productividad
Unidad Responsable: Instituto de Capacitación para el Trabajo de Veracruz
Objetivo: Impulsar en la sociedad veracruzana programas y acciones de capacitación para y en el trabajo, con criterios de certificación de competencias, tendientes a incrementar la competitividad tecnológica y las poblaciones de empleo.

Mes: DICIEMBRE	Actividad	Ejecución	Ciclo de Ejecución												Total	Comentarios	
			Ene	Feb	Mar	Abr	May	Jun	Jul	Ago	Sep	Oct	Nov	Dic			
1	Atender capacitados en cursos regulares en plantel	Capacitados inscritos	907	1,018	828	1,124	1,115	1,100	1,010	1,130	1,012	1,014	1,014	764	11,929	Se rebasó la meta del mes.	
2	Atender capacitados en cursos regulares a través de Acciones Específicas	Capacitados inscritos	1,900	2,788	2,152	2,475	2,338	2,291	2,617	2,912	2,519	2,477	1,403	28,289	Se rebasó la meta del mes.		
3	Atender capacitados en cursos de Extensión	Capacitados inscritos	145	279	382	286	347	423	359	362	481	319	314	3,785	Se rebasó la meta del mes.		
4	Atender capacitados en cursos de Capacitación Avanzada Específica (CAE)	Capacitados inscritos	139	245	214	246	208	216	256	248	234	165	155	2,761	Se rebasó la meta del mes.		
5	Promover la aplicación de exámenes Reconocimiento Oficial de la Competencia Ocupacional (ROCO)	Exámenes aplicados	30	68	72	87	65	79	68	62	59	43	762	905	Se rebasó la meta del mes.		
6	Número de Capacitados que realizan prácticas en el Sector Productivo	Capacitados en prácticas	76	68	57	48	171	107	55	76	51	182	2,280	5,006	Se rebasó la meta del mes.		
7	Número de Capacitados atendidos a través de convenios	Capacitados atendidos	0	0	1,500	0	1,534	0	0	1,500	0	0	1,510	6,000	Se rebasó la meta del mes.		
8	Número de Reuniones realizadas en el Sector Productivo de Bienes y Servicios para dar a conocer los servicios de capacitación	Reuniones realizadas	0	0	4,275	0	1,534	0	0	7,767	0	4,500	650	18,096	Se rebasó la meta del mes.		
9	Realizar actividades de seguridad y emergencia escolar	Actividades realizadas	50	75	61	67	66	77	254	67	62	79	988	48	39	291	Se rebasó la meta del mes.
10	Realizar actividades culturales, cívicas, recreativas, deportivas y de mejoramiento ambiental	Actividades realizadas	66	101	4	4	4	4	4	4	4	4	4	48	48	Se rebasó la meta del mes.	
11	Implementar acciones de promoción y difusión en los diferentes medios de comunicación de la zona de influencia	Acciones realizadas	25	25	25	21	27	24	24	22	23	27	20	384	759	Se rebasó la meta del mes.	
12	Incrementar, diseñar y actualizar material documental e informativo	Material elaborado	7	7	1	1	1	1	1	1	1	1	1	12	12	No se llevó a cabo la meta del mes.	
13	Supervisar a las Unidades de Capacitación en relación al Proceso de Enseñanza Aprendizaje	Supervisados	0	0	0	0	0	0	0	0	0	0	0	6	6	No hay actividad programada en el mes.	
14	Aplicar evaluaciones docentes de manera trimestral	Reportes elaborados	60	60	60	60	60	60	60	60	60	60	60	240	240	No se llevó a cabo la meta del mes.	
15	Evaluación del desempeño de los jefes de capacitación	Reportes de evaluación	0	0	0	0	0	0	0	0	0	0	0	4	4	Se llevó a cabo la meta del mes.	
16	Elaborar informes de atención a la demanda	Informes elaborados	1	1	1	1	1	1	1	1	1	1	1	11	11	No hay actividad programada en el mes.	
17	Elaborar reporte trimestral de control escolar	Reportes elaborados	1	0	0	0	0	0	0	0	0	0	0	4	4	No hay actividad programada en el mes.	
18	Cursos de capacitación técnico-pedagógica a Jefes de Capacitación	Cursos impartidos	0	0	1	0	0	0	0	0	0	0	0	3	3	No se llevó a cabo la meta del mes.	
19	Cursos de capacitación con perspectiva de género	Cursos impartidos	0	0	1	0	0	0	0	0	0	0	0	9	9	No hay actividad programada en el mes.	
20	Cursos de actualización a instructores	Cursos impartidos	0	0	0	0	0	0	0	0	0	0	0	1	1	No hay actividad programada en el mes.	



[Handwritten signature]

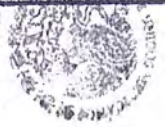
Sector: Trabajo, Previsión Social y Productividad

Unidad Responsable: Instituto de Capacitación para el Trabajo de Veracruz

Objetivo: Impulsar en la sociedad Veracruzana programas y acciones de capacitación para y en el trabajo, con criterios de certificación de competencias, temáticas a incrementar la competitividad tecnológica y las posibilidades de empleo.

Tabla: EJECUCION

No. Programa	Actividad	Ejecución (Ejemplar)	Cantidad	Avance	Capacitados												Observaciones			
					Ed	Feb	Mar	Abr	May	Jun	Jul	Ago	Sep	Oct	Nov	Dic				
1	Atender capacitados en cursos regulares en plantel	Capacitados	14,329	Programa	807	996	1,018	828	1,124	1,118	1,100	1,010	1,130	1,072	1,014	754	11,829	Se rebasó la meta del mes.		
2	Atender capacitados en cursos regulares a través de Alocenas Extremos	Capacitados	28,218	Programa	387	759	799	754	654	942	564	564	1,145	1,182	1,016	806	9,947	Se rebasó la meta del mes.		
3	Atender capacitados en cursos de Extensión	Capacitados	3,715	Programa	1,678	3,559	3,145	2,021	1,715	2,032	1,542	3,362	4,514	3,830	3,895	3,16	295	3,705	Se rebasó la meta del mes.	
4	Atender capacitados en cursos de Capacitación Acelerada Específica (CAE)	Capacitados	2,761	Programa	145	279	382	286	347	423	359	382	275	318	314	295	2,761	2,761	Se rebasó la meta del mes.	
5	Promover la aplicación de exámenes Reconocimiento Oficial de la Competencia Ocupacional (ROCO)	Exámenes	732	Programa	139	245	415	214	246	208	216	256	246	234	155	155	15,170	752	Se rebasó la meta del mes.	
6	Numero de Capacitados que realizan prácticas en el Sector Productivo	Capacitados	2,230	Programa	76	68	57	49	171	167	55	50	75	51	102		2280	905	Se rebasó la meta del mes.	
7	Numero de Reuniones realizadas en el Sector Productivo de Bienes y Servicios para dar a conocer los servicios de capacitación	Reuniones	6,000	Programa	220	150	220	75	220	220	220	220	220	220	220	220	220	220	6,000	Se rebasó la meta del mes.
8	Realizar actividades de seguridad y emergencia escolar	Actividades	48	Programa	375	370	527	590	479	320	481	758	590	167	349		1,8098	650	Se rebasó la meta del mes.	
9	Realizar actividades culturales, cívicas, recreativas, deportivas y de mejoramiento ambiental	Actividades	291	Programa	0	0	1,500	0	0	1,500	0	0	1,500	0	0	1,500	1,8098	650	Se rebasó la meta del mes.	
10	Incrementar, diseñar y actualizar material documental e informático	Material	730	Programa	25	25	25	25	27	24	24	22	25	23	21	20	304	291	Se rebasó la meta del mes.	
11	Incrementar, diseñar y actualizar material documental e informático	Material	192	Programa	66	101	61	67	66	77	254	67	97	62	79		908	48	Se rebasó la meta del mes.	
12	Supervisar a las Unidades de Capacitación en relación al Proceso de Embaranza Aprendizaje	Supervisión	12	Programa	4	4	4	4	4	4	4	4	4	4	4	4	39	39	Se rebasó la meta del mes.	
13	Atender evaluaciones docentes de manera trimestral	Evaluaciones	240	Programa	2	2	2	2	2	2	2	2	2	2	2	2	201	201	Se rebasó la meta del mes.	
14	Evaluación del desempeño de los jefes de capacitación	Desempeño	18	Programa	13	35	21	25	27	24	24	22	25	23	21	20	304	291	Se rebasó la meta del mes.	
15	Elaborar informes de atención a la demanda	Informes	12	Programa	59	99	38	49	60	60	61	49	69	67	72		653	192	Se rebasó la meta del mes.	
16	Elaborar reporte trimestral de control sector	Reportes	4	Programa	10	16	20	14	16	18	18	17	18	18	18	18	9	101	101	Se rebasó la meta del mes.
17	Cursos de capacitación técnica- pedagógica a Jefes de Capacitación	Cursos	3	Programa	7	7	7	7	7	7	7	7	7	7	7	7	6	6	Se rebasó la meta del mes.	
18	Cursos de capacitación con perspectiva de género	Cursos	4	Programa	0	0	0	0	0	0	0	0	0	0	0	0	240	240	Se rebasó la meta del mes.	
19	Cursos de actualización a instructores	Cursos	1	Programa	60	0	0	60	0	0	60	0	0	0	0	0	240	240	Se rebasó la meta del mes.	
20				Programa	60	0	0	60	0	0	60	0	0	0	0	0	240	240	Se rebasó la meta del mes.	



DIRECCIÓN DE CAPACITACIÓN e INSTRUCCIÓN del Trabajo del Estado de Veracruz

Sector: Trabajo, Pertenencia Social y Productividad
Unidad Responsable: Instituto de Capacitación para el Trabajo de Veracruz
Objetivo: Impulsar en la sociedad veracruzana programas y acciones de capacitación para y en el trabajo, con énfasis de certificación de competencias, tendencias e incrementar la competitividad tecnológica y las posibilidades de empleo.

Mes: NOVIEMBRE

No. Progra.	Actividad	Unidad de medida	Meta	Calendario												Total	Observaciones		
				Ene	Feb	Mar	Abr	May	Jun	Jul	Ago	Sep	Oct	Nov	Dic				
21	Reuniones de trabajo con jefes de capacidad	Reuniones realizadas	2	0	1	0	0	0	0	0	0	0	0	0	0	0	0	2	No hay actividad programada en el mes.
22	Realizar Académicos de instructores	Académicos realizados	16	0	4	0	0	4	0	0	0	0	4	0	0	0	0	16	No se llevó a cabo la meta del mes.
23	Evaluación con fines de certificación en estándares de competencia	Evaluación realizada	50	0	10	0	10	0	10	0	10	0	10	0	10	0	0	50	No hay actividad programada en el mes.
24	Realizar acciones para promover la integración de Comités de Gestión por Competencias	Acción realizada	12	1	1	1	1	1	1	1	1	1	1	1	1	1	1	12	No se llevó a cabo la meta del mes.
25	Elaboración de Informe de Capacitación de Ingresos Propios para reportar a SEFIPLAN	Informe elaborado	12	1	1	1	1	1	1	1	1	1	1	1	1	1	1	12	Se llevó a cabo la meta del mes.
26	Elaboración de Estados Financieros para reportar a SEFIPLAN	Estado Financiero elaborado	12	1	1	1	1	1	1	1	1	1	1	1	1	1	1	12	Se llevó a cabo la meta del mes.
27	Elaboración de Normas de Sueldos y Salarios al Personal	Norma elaborada	30	3	2	2	2	2	2	2	3	2	2	2	2	2	2	30	Se llevaron a cabo dos actividades programadas en el mes.
28	Elaboración de Cédulas de Autorización de Cuentas obrero-patronal de seguros especiales, IMSS, ratiro, cesantía y vejez e INFONAVIT	Cédulas elaboradas	24	3	1	3	1	3	1	3	1	3	1	3	1	3	1	24	No se llevó a cabo la meta del mes.
29	Elaboración de Licitaciones	Licitación presentada	4	0	0	0	0	0	0	0	0	0	0	0	0	0	0	4	Se rebasó la meta del mes.

DIRECCION DE PLANEACION
Instituto de Capacitación para el Trabajo del Estado de Veracruz




STPSP
SECRETARÍA DE TRABAJO,
PREVISIÓN SOCIAL Y PRODUCTIVIDAD
DEL ESTADO DE VERACRUZ



Oficio No. ICT/DG/DPE/002/14
Asunto: Reporte POA y PAI.
"Adelante con Todo"
Xalapa, Ver., a 9 de Enero de 2014

L.C. CAROLA SANTIAGO GARCÍA DE LOS SALMONES
DELEGADA ESPECIALIZADA DE LA SECRETARIA DE TRABAJO,
PREVISIÓN SOCIAL Y PRODUCTIVIDAD
PRESENTE

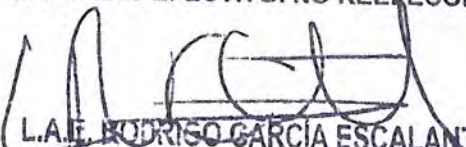


Distinguida Licenciada:

Por medio del presente y en cumplimiento a lo señalado en el Oficio No. OIC/STPSyP/733/12 que hace referencia a la construcción de Indicadores de Gestión 2013, así como en seguimiento al avance de los mismos, se remite el reporte de avance del Programa Anual de Indicadores, el Programa Operativo Anual del mes de diciembre y el Informe de Cierre del Ejercicio 2013, que corresponde a este Instituto. Se anexan archivos impresos.

Sin otro particular, aprovecho la oportunidad para enviarle un cordial saludo, reiterándome a sus órdenes.

ATENTAMENTE
"SUFRAGIO EFECTIVO. NO REELECCIÓN"


L.A.E. RODRIGO GARCÍA ESCALANTE
DIRECTOR DE PLANEACIÓN Y EVALUACIÓN



c.c.p. L.C.C. Victor Arcos Roldán.- Director General del ICATVER.- Para su superior conocimiento.
c.c.p. Ing. Rachel Rivera Franyutti.- Coordinadora de Desarrollo Administrativo en la STPSyP.- Para su conocimiento.
c.c.p. Archivo/minutario.
RGE/lmc*

INSTITUTO DE CAPACITACIÓN PARA EL TRABAJO DEL ESTADO DE VERACRUZ
Av. Orizaba No. 48, Fracc. Veracruz C.P. 91020, Xalapa, Veracruz.
Tel. (228) 815.98.53 - 815.98.67 www.icatver.gob.mx

Recibi
mmgs f
14:30 hrs
Enero 13, 2014



STPSP

SECRETARÍA DE TRABAJO,
PREVISIÓN SOCIAL Y PRODUCTIVIDAD
DEL ESTADO DE VERACRUZ



adelante

Gobierno del Estado de Veracruz de Ignacio de la Llave
Coordinación de Desarrollo Administrativo
Programa Anual de Indicadores Gestión 2013
Reporte de Cumplimiento

Nombre de la Unidad Administrativa: INSTITUTO DE CAPACITACIÓN PARA EL TRABAJO

Clave Programática	Proyecto	Indicador	Meta Anual	Mes: DICIEMBRE		Trimestre: Octubre - Diciembre		Observaciones
				Programado	Realizado	Programado	Realizado	
			Absoluto ¹	Absoluto ¹	Absoluto ¹	Absoluto ¹	Absoluto ¹	
115D011002531	CAPACITACIÓN PARA Y EN EL TRABAJO	INDICE DE POBLACION ATENDIDA EN CURSOS DE CAPACITACION	46,764	2,617	5,230	10,639	17,815	Se abrieron más grupos de lo programado, por tal motivo se rebasó la meta trimestral programada.
115D011002532	APLICACIÓN DE EXÁMENES R.O.C.O.	INDICE DE EXÁMENES DE RECONOCIMIENTO OFICIAL DE LA COMPETENCIA LABORAL	752	43	42	163	195	Se llevaron a cabo más aplicaciones de exámenes, por tal motivo se rebasó la meta programada del tercer trimestre.



DIRECCION DE PLANEACION
Instituto de Capacitación para el Trabajo del Estado de Veracruz

Gobierno del Estado de Veracruz de Ignacio de la Llave

Programa Operativo Anual 2013

Sección: Trabajo, Previsión Social y Productividad

Unidad Responsable: Instituto de Capacitación para el Trabajo de Veracruz

Objetivo: Impulsar en la sociedad veracruzana programas y acciones de capacitación para y en el trabajo, con criterios de certificación de competencias, tendientes a incrementar la competitividad tecnológica y las posibilidades de empleo.

Mes: INCIEMBRE	No. Progr.	Descripción	Unidad de Medida	Meta	Avance	Operatividad												Comentarios		
						Dom	Pab	Pis	Mar	Abr	May	Jun	Jul	Ago	Sep	Oct	Nov		Dic	Total
1		Atender capacitados en cursos regulares en planta	Capacitados	11,929	Programa Realizado	807	996	1,015	838	1,124	1,115	1,100	1,010	1,130	1,012	1,014	764	11,929	Se rebasó la meta del mes. No se cumplió la meta anual.	
2		Atender capacitados en cursos regulares a través de Acciones Extimuladas	Capacitados	21,289	Programa Realizado	1,900	2,278	2,798	2,152	2,475	2,538	2,281	2,817	2,912	2,518	2,427	1,403	28,209	Se rebasó la meta del mes y la anual.	
3		Atender capacitados en cursos de Extensión	Capacitados	3,785	Programa Realizado	145	279	382	286	347	423	359	362	215	318	314	295	3,785	Se rebasó la meta del mes y la anual.	
4		Atender capacitados en cursos de Capacitación Acelerada Específica (CAE)	Capacitados	2,761	Programa Realizado	139	245	415	214	245	208	216	256	248	234	185	155	2,761	Se rebasó la meta del mes y la anual.	
5		Promover la aplicación de exámenes Reconocimiento Oficial de la Competencia Ocupacional (ROCO)	Exámenes aplicados	752	Programa Realizado	1,626	1,665	1,407	1,203	1,775	1,908	1,633	1,826	1,148	1,433	480	510	16,680	No se llevó a cabo la meta del mes. Se rebasó la meta anual.	
6		Número de Capacitandos que realizaron prácticas en el Sector Productivo	Capacitados	2,780	Programa Realizado	30	55	68	65	72	87	65	79	68	62	58	43	752	Se rebasó la meta del mes y la anual.	
7		Número de Capacitandos atendidos a través de convenios	Capacitados	6,800	Programa Realizado	76	68	57	49	171	107	55	93	78	51	102	42	947	Se rebasó la meta del mes y la anual.	
8		Número de Reuniones realizadas en el Sector Productivo de Bienes y Servicios para dar a conocer los servicios de capacitación	Reuniones	650	Programa Realizado	220	150	220	75	220	220	220	220	220	220	220	75	2,280	Se rebasó la meta del mes y la anual.	
9		Realizar actividades de seguridad y emergencia escolar	Actividades realizadas	45	Programa Realizado	375	370	527	590	475	320	481	758	590	107	349	312	5,318	Se rebasó la meta del mes y la anual.	
10		Realizar actividades culturales, cívicas, recreativas, deportivas y de mejoramiento ambiental	Actividades realizadas	281	Programa Realizado	0	0	1,500	0	0	1,500	0	0	1,500	0	0	1,500	6,000	Se rebasó la meta del mes y la anual.	
11		Emprender acciones de promoción y difusión en los diferentes medios de comunicación de la zona de influencia	Acciones realizadas	730	Programa Realizado	0	0	4,295	0	0	1,534	0	0	7,877	0	4,570	2,266	20,882	Se rebasó la meta del mes y la anual.	
12		Incrementar, diseñar y actualizar material documental e informativo	Material documentado	192	Programa Realizado	66	101	61	67	66	77	254	67	97	62	70	142	1,130	Se rebasó la meta del mes. No se cumplió la meta anual.	
13		Supervisar a las Unidades de Capacitación en relación al Proceso de Enseñanza Aprendizaje	Supervisión realizada	12	Programa Realizado	2	1	1	4	4	4	4	4	4	4	4	4	48	No se llevó a cabo la meta del mes. No se cumplió la meta anual.	
14		Aplicar evaluaciones docentes de manera trimestral	Entrevistas realizadas	240	Programa Realizado	25	25	25	23	27	24	24	22	26	23	27	20	291	No hay actividad programada en el mes.	
15		Evaluación del desempeño de los jefes de capacitación	Reuniones de evaluación	18	Programa Realizado	13	35	21	25	35	36	36	32	47	45	57	69	453	No hay actividad programada en el mes. No se cumplió la meta anual.	
16		Elaborar informes de atención a la demanda	Informes elaborados	12	Programa Realizado	68	68	68	63	68	60	60	60	60	60	60	60	750	No se llevó a cabo la meta del mes. No se cumplió la meta anual.	
17		Elaborar reporte trimestral de control escolar	Reportes elaborados	4	Programa Realizado	59	69	38	49	60	60	61	49	69	67	72	76	723	No se llevó a cabo la meta del mes. No se cumplió la meta anual.	
18		Cursos de capacitación técnica-pedagógica a Jefes de Capacitación	Cursos impartidos	3	Programa Realizado	10	16	20	14	16	18	18	17	18	18	18	9	192	No se llevó a cabo la meta del mes. No se cumplió la meta anual.	
19		Cursos de capacitación con perspectiva de género	Cursos impartidos	4	Programa Realizado	7	7	7	11	12	11	11	23	3	4	5	5	166	No se llevó a cabo la meta del mes. No se cumplió la meta anual.	
20		Cursos de actualización a instructores	Cursos impartidos	4	Programa Realizado	0	0	0	0	0	0	0	0	0	0	0	0	0	0	No hay actividad programada en el mes.



DIRECCIÓN DE PLANEACIÓN



INFORME DE CIERRE DEL PROGRAMA ANUAL DE INDICADORES 2013

El Instituto de Capacitación para el Trabajo del Estado de Veracruz, es un organismo público descentralizado, que recibe apoyo financiero federal y estatal, cuya tarea es fomentar la capacitación formal para y en el trabajo, orientado a impulsar el desarrollo productivo y tecnológico, impartiendo capacitación a la población en general a través de cursos que ofrecen las Unidades de Capacitación dentro y fuera de sus instalaciones.

En base a los objetivos establecidos en el Programa Veracruzano de Desarrollo 2011-2016, se elabora el Programa Operativo Anual, documento en el cual se definen metas de acuerdo con las tendencias de las necesidades de capacitación con instituciones y empresas que manifiestan sus solicitudes de cursos para el personal de sus organizaciones productivas, es posible atender e identificar la problemática hacia donde se dirigen los servicios programados.

En relación a estos objetivos, en 2013 se capacitaron a **66,036** veracruzanos, de una meta programada de **46,764**, a través de cursos Regulares en Plante!, cursos Regulares mediante Acciones Extramuros, cursos de Extensión y cursos de Capacitación Acelerada Específica (C.A.E), así también dar la oportunidad de que las personas que deseen obtener la certificación de sus conocimientos, habilidades y destrezas, lo hagan a través del examen de Reconocimiento Oficial de la Competencia Ocupacional (R.O.C.O.) se aplicaron **947** exámenes de una meta prevista de **752** para este año.

Es importante destacar que por conducto de la Unidad de Capacitación ubicada en Las Choapas, se impartieron cursos de Inducción para la Seguridad, Salud y Medio Ambiente de la Construcción, dirigidos a las y los trabajadores de la empresa BRASKEM IDESA (ODEBRECHT), en modalidad de Capacitación Acelerada Específica (CAE). Cada curso cuenta con aproximadamente 20 capacitandos, este año se capacitaron a **14,950** personas, razón por la cual se genera un sobrecumplimiento de la meta anual programada, sin embargo, este convenio prescribe para 2014.

Es importante señalar que para el ejercicio 2014, se tomaran las provisiones necesarias para no sobre cumplir con las metas programadas, atendiendo así las recomendaciones a las mismas.





2.- EL COSTO DE NOMINA DE PERSONAL DOCENTE, NO DOCENTE, ADMINISTRATIVO Y MANUAL, IDENTIFICANDO LAS DISTINTAS CATEGORIAS Y LOS TABILADORES DE REMUNERACIONES POR PUESTO, RESPONSABILIDAD Y SU LUGAR DE UBICACIÓN.

**COSTO DE NÓMINA DEL PERSONAL DEL OPD,
INSTITUTO DE CAPACITACIÓN PARA EL TRABAJO DEL ESTADO DE VERACRUZ**

Tercer trimestre 2013 - Julio a Septiembre -

PARTIDA	CONCEPTO	TOTALES
PERSONAL DOCENTE		
11300001	SUELDO	11,365,794.47
13200002	AGUINALDO	4,204,774.98
13200003	PRIMA VACACIONAL	723,470.77
13400004	ASIG. PEDAGOGICA	7,244.00
15400003	MAT. DIDACTICO	151,485.00
15400004	DESPENSA	86,412.00
15400005	PREV. SOCIAL	106,970.00
15400006	FORMACION CURRICULAR	1,276,519.92
15400008	ASIG. DOC. GENERICA	409,786.00
17100003	TITULACION	26,803.00
	TOTAL	18,359,260.14
PERSONAL NO DOCENTE		
11300001	SUELDO	9,145,293.47
12300002	AYUDA POR SERVICIOS	81,575.69
13200002	AGUINALDO	3,333,465.35
13200003	PRIMA VACACIONAL	400,465.40
13400001	COMPENSACION	2,353,395.69
15400004	DESPENSA	155,344.11
15400005	PREVISION SOCIAL	134,820.04
15400006	FORMACION CURRICULAR	260,541.20
15400008	ASIG. DE AFOYO A LA DOCENCIA	689,900.12
15400027	AYUDA POR SERVICIOS A LA DOCENCIA	69,171.35
	TOTAL	16,623,972.42
PERSONAL DOCENTE Y NO DOCENTE		34,983,232.56

**COSTO DE NÓMINA DEL PERSONAL DEL OPD,
INSTITUTO DE CAPACITACIÓN PARA EL TRABAJO DEL ESTADO DE VERACRUZ**

Tercer trimestre 2013 - Julio a Septiembre -

PARTIDA	CONCEPTO	DIRECCION GENERAL	QUADIPA	SAN ANDRES Tuxtla	MARTINEZ DE LA TORRE	VERACRUZ	TUXPAN	PANJICO	TIERRA BLANCA	LAS CIUDADAS
PERSONAL DOCENTE										
11300001	SUELDO	-	1,431,881.99	417,618.55	633,412.90	1,272,940.13	660,962.32	841,679.38	443,513.86	398,047.67
13200002	AGUINALDO	-	542,182.66	170,440.58	247,990.18	479,363.18	247,775.88	298,333.04	169,862.76	163,914.72
13200003	PRIMA VACACIONAL	-	92,410.68	29,458.85	42,217.24	82,142.93	40,412.08	53,818.77	31,690.79	25,706.15
13400004	ASIG. PEDAGOGICA	-	971.00	287.00	441.00	673.00	350.00	450.00	311.00	207.00
15400003	MAT. DIDACTICO	-	20,482.00	5,893.00	9,070.00	14,050.00	7,294.00	9,384.00	6,383.00	4,318.00
15400004	DESPENSA	-	11,678.00	3,356.00	5,178.00	8,018.00	4,169.00	5,353.00	3,640.00	2,458.00
15400005	PREV. SOCIAL	-	14,447.00	4,162.00	6,412.00	9,921.00	5,154.00	6,621.00	4,511.00	3,047.00
15400006	FORMACION CURRICULAR	-	161,105.58	48,638.11	70,984.78	148,734.76	77,160.23	96,225.73	49,236.93	48,449.07
15400008	ASIG. DOC. GENERICA	-	55,380.00	15,836.00	24,554.00	38,006.00	19,758.00	25,376.00	17,250.00	11,679.00
17100003	TITULACION	-	3,621.00	1,041.00	1,604.00	2,489.00	1,299.00	1,660.00	1,121.00	763.00
	TOTAL	-	2,334,159.91	694,831.09	1,041,864.10	2,056,338.00	1,064,334.51	1,338,900.92	727,520.34	658,589.61
PERSONAL NO DOCENTE										
11300001	SUELDO	1,958,288.41	599,131.17	451,762.66	449,157.87	516,857.88	524,708.54	493,766.95	307,868.30	331,252.49
12300002	AYUDA POR SERVICIOS	11,681.54	7,793.90	5,349.07	5,322.21	5,037.76	5,194.42	4,714.04	2,518.88	1,889.16
13200002	AGUINALDO	700,481.96	207,954.52	166,035.90	157,218.55	193,573.38	183,775.88	177,245.90	122,689.60	131,412.80
13200003	PRIMA VACACIONAL	75,610.00	25,818.35	19,516.75	19,142.05	25,977.40	20,905.75	21,055.55	15,336.20	16,426.60
13400001	COMPENSACION	1,024,201.92	108,670.48	85,862.29	85,839.60	86,597.92	83,489.09	74,653.82	65,045.40	65,833.82
15400004	DESPENSA	25,149.32	12,585.29	9,087.24	8,926.35	8,747.46	8,908.84	8,195.54	5,548.66	4,700.82
15400005	PREVISION SOCIAL	19,306.09	12,891.11	8,840.77	8,796.00	8,325.77	8,584.92	7,790.78	4,162.88	3,122.16
15400006	FORMACION CURRICULAR	-	13,356.00	13,356.00	13,356.00	17,442.00	17,442.00	17,442.00	13,356.00	17,442.00
15400008	ASIG. DE APOYO A LA DOCENCIA	98,787.46	65,830.33	45,319.40	45,016.73	42,691.20	43,870.00	39,923.00	21,345.60	16,009.20
15400027	AYUDA POR SERVICIOS A LA DOCENCIA	9,894.29	6,439.30	4,699.79	4,524.63	4,445.13	4,283.09	4,109.44	2,222.56	1,666.92
	TOTAL	3,923,400.99	1,050,460.45	809,829.37	797,299.99	909,695.90	901,162.53	848,897.02	560,094.08	589,755.97
	PERSONAL DOCENTE Y NO DOCENTE	3,923,400.99	3,394,620.36	1,506,660.46	1,839,164.09	2,966,033.90	1,965,497.04	2,187,797.94	1,287,614.42	1,248,345.58

**COSTO DE NÓMINA DEL PERSONAL DEL OPD,
INSTITUTO DE CAPACITACIÓN PARA EL TRABAJO DEL ESTADO DE VERACRUZ**

Tercer trimestre 2013 - Julio a Septiembre -

PARTIDA	CONCEPTO	PEROTE	ALVARADO	JUAN RODRIGUEZ ELABA	VEGA DE ALATORRE	COSCOMATEPEC	NARANJOS	TANTOYUCA	ACAYUCAN	HUATUCO	COATZACOALCOS
PERSONAL DOCENTE											
11300001	SUELDO	519,789.97	491,097.18	463,713.51	574,953.21	836,330.35	251,306.41	877,093.81	319,435.58	446,428.84	485,588.81
13200002	AGUINALDO	188,300.38	175,313.60	171,928.50	225,464.44	293,063.84	79,393.86	294,678.82	142,685.48	168,553.04	145,528.02
13200003	PRIMA VACACIONAL	34,751.40	30,319.71	29,917.44	37,780.94	46,617.91	14,076.62	50,866.87	24,420.32	29,934.68	26,927.39
13400004	ASIG. PEDAGOGICA	364.00	336.00	318.00	390.00	579.00	176.00	611.00	209.00	309.00	262.00
15400003	MAT. DIDACTICO	7,538.00	7,135.00	6,706.00	8,150.00	12,179.00	3,709.00	12,869.00	4,397.00	6,435.00	5,493.00
15400004	DESPENSA	4,295.00	4,074.00	3,821.00	4,650.00	6,949.00	2,121.00	7,331.00	2,517.00	3,673.00	3,131.00
15400005	PREV. SOCIAL	5,310.00	5,038.00	4,738.00	5,757.00	8,608.00	2,623.00	9,077.00	3,109.00	4,551.00	3,884.00
15400006	FORMACION CURRICULAR	56,374.86	52,942.89	50,779.56	66,111.19	89,483.29	25,818.71	92,280.82	39,523.08	49,261.08	53,409.25
15400008	ASIG. DOC. GENERICA	20,387.00	19,306.00	18,138.00	22,049.00	32,976.00	10,050.00	34,789.00	11,888.00	17,404.00	14,860.00
17100003	TITULACION	1,332.00	1,266.00	1,189.00	1,444.00	2,162.00	652.00	2,278.00	775.00	1,135.00	972.00
	TOTAL	838,442.61	786,828.38	751,249.01	946,749.78	1,328,950.39	389,926.60	1,381,875.32	548,959.46	727,684.64	740,055.47
PERSONAL NO DOCENTE											
11300001	SUELDO	289,216.94	319,606.23	300,583.93	276,573.26	377,674.83	274,850.52	473,897.79	270,395.72	497,971.12	431,728.86
12300002	AYUDA POR SERVICIOS	2,204.02	2,833.74	2,518.88	1,889.16	3,749.46	1,886.33	5,484.74	1,860.53	6,180.59	3,467.26
13200002	AGUINALDO	116,214.00	114,807.88	105,217.86	107,068.66	147,076.18	109,306.70	177,981.80	91,885.22	174,981.16	148,537.40
13200003	PRIMA VACACIONAL	14,526.75	13,475.90	12,060.25	13,717.30	18,123.70	13,717.30	22,437.00	12,834.15	21,263.55	18,520.85
13400001	COMPENSACION	64,864.48	65,381.18	65,045.40	64,683.56	69,296.90	54,935.99	88,632.09	64,667.03	66,565.95	69,128.77
15400004	DESPENSA	5,124.74	5,660.94	5,239.96	4,700.82	7,205.72	4,697.03	9,431.77	4,442.01	10,129.95	6,861.65
15400005	PREVISION SOCIAL	3,642.52	4,683.24	4,162.88	3,122.16	6,196.74	3,117.49	9,064.58	3,074.97	10,214.78	5,730.70
15400006	FORMACION CURRICULAR	13,356.00	13,356.00	13,356.00	13,356.00	13,356.00	13,356.00	13,356.00	13,356.00	13,059.20	17,442.00
15400008	ASIG. DE APOYO A LA DOCENCIA	18,677.40	24,013.80	21,345.60	16,009.20	31,693.07	15,977.20	46,408.17	15,686.53	52,196.63	29,099.60
15400027	AYUDA POR SERVICIOS A LA DOCENCIA	1,944.74	2,500.38	2,222.56	1,666.92	3,145.56	1,648.41	4,696.71	1,480.18	5,091.87	2,488.87
	TOTAL	529,771.59	566,319.29	531,753.32	502,787.04	677,518.16	493,492.97	851,390.65	479,682.34	857,654.80	733,005.96
	TOTAL PERSONAL DOCENTE Y NO DOCENTE	1,368,214.20	1,353,147.67	1,283,002.33	1,449,536.82	2,006,468.55	883,419.57	2,233,265.97	1,028,641.80	1,595,339.44	1,473,061.43



3.-DESGLOSE DEL GASTO CORRIENTE DESTINADO A SU OPERACIÓN



GASTO CORRIENTE DEL 01 DE ENERO AL 31 DICIEMBRE 2013

SERVICIOS PERSONALES

5-1-1-1-1130-0001	SUELDOS Y SALARIOS	71,338,706.45
5-1-1-2-1210-0002	HONORARIOS PROFESIONALES	2,198,968.61
5-1-1-2-1230-0002	AYUDA POR SERVICIOS	294,410.92
5-1-1-2-1310-0001	PRIMAS POR AÑO DE SERVICIO	250,000.00
5-1-1-3-1320-0002	GRATIFICACION ANUAL	7,538,240.33
5-1-1-3-1320-0003	PRIMA VACACIONAL	1,784,674.14
5-1-1-3-1340-0001	COMPENSACIONES FIJAS	965,604.40
5-1-1-3-1340-0004	COMPENSACION POR ASIGNACION PEDAGOGICA E	27,225.00
5-1-1-3-1340-0007	COMPENSACION ADMINISTRATIVA	12,621,285.25
5-1-1-4-1410-0001	INSTITUTO MEXICANO DEL SEGURO SOCIAL	11,276,662.29
5-1-1-4-1410-0002	SEGURO INSTITUCIONAL	158,033.50
5-1-1-4-1420-0001	FONDO DE VIVIENDA DEL ISSSTE	5,405,674.10
5-1-1-4-1430-0001	LIQUIDACIONES POR INDEMNIZACIONES	2,841,045.57
5-1-1-5-1540-0001	AYUDA PARA PASAJES	200,000.00
5-1-1-5-1540-0002	AYUDA PARA LENTES Y APARATOS	23,105.00
5-1-1-5-1540-0003	MATERIAL DIDACTICO	572,711.00
5-1-1-5-1540-0004	DESPENSA	1,972,715.10
5-1-1-5-1540-0005	PREVISION SOCIAL MULTIPLE	891,132.68
5-1-1-5-1540-0006	COMPENSACION POR ACTIVIDAD CURRICULAR	4,106,189.71
5-1-1-5-1540-0008	ASIGNACION DOCENTE GENERICA	3,949,628.42
5-1-1-5-1540-0014	AYUDA PARA LA ADQUISICION	119,999.88
5-1-1-5-1540-0017	ASIGNACION DOCENTE GENERICA	200,000.00
5-1-1-5-1540-0027	APOYO A LA INTEGRACION EDUCATIVA	69,171.36
5-1-1-5-1540-0030	GRATIFICACION EXTRAORDINARIA	2,084,528.25
		101,157.00
	TOTAL	130'990,868.95

CAPITULO 2000

MATERIALES Y SUMINISTROS

5-1-2-1-2110-0001	MATERIALES Y UTILES DE OFICINA	441,276.83
5-1-2-1-2120-0001	MATERIALES Y UTILES DE IMPRESION Y REPRO	7,154.96
5-1-2-1-2140-0001	MAT. Y UTILES P/EL PROCES.EN EQUIPOS Y B	421,919.47
5-1-2-1-2160-0001	MATERIAL DE LIMPIEZA	149,189.64
5-1-2-1-2170-0001	MATERIAL DIDACTICO	503,758.40
5-1-2-2-2210-0002	PRODUCTOS ALIMENTICIOS P/PERSONAS DERIVA	260,089.74



5-1-2-2-2230-0001	UTENSILIOS PARA SERVICIO DE ALIMENTACION	1,722.33
5-1-2-4-2420-0001	CEMENTO Y PRODUCTOS DE CONCRETO	874.36
5-1-2-4-2430-0001	CAL, YESO Y PRODUCTOS DE YESO	586.74
5-1-2-4-2440-0001	MADERA Y PRODUCTOS DE MADERA	3,787.00
5-1-2-4-2450-0001	VIDRIO Y PRODUCTOS DE VIDRIO	7,323.06
5-1-2-4-2460-0001	MATERIAL ELECTRICO Y ELECTRONICO	129,982.84
5-1-2-4-2470-0001	ARTÍCULOS METÁLICOS PARA LA CONSTRUCCIÓN	4,612.22
5-1-2-4-2480-0001	PLANTAS DE ORNATO	13,102.00
5-1-2-4-2490-0001	PINTURAS	60,401.22
5-1-2-5-2510-0001	SUSTANCIAS QUIMICAS	37,553.50
5-1-2-5-2520-0001	PLAGUICIDAS, ABONOS Y FERTILIZANTES	2,203.00
5-1-2-5-2530-0001	MEDICINAS Y PRODUCTOS FARMACEUTICOS	3,845.41
5-1-2-5-2540-0001	MATERIALES, ACCESORIOS Y SUMINISTROS MED	105.56
5-1-2-6-2610-0003	COMBUSTIBLES LUBRICANTES Y ADITIVOS P/ SE	1,089,471.29
5-1-2-7-2710-0001	VESTUARIO Y UNIFORMES	891,862.32
5-1-2-7-2720-0001	PRENDAS DE PROTECCION	81,668.20
5-1-2-7-2730-0001	ARTICULOS DEPORTIVOS	8,607.20
5-1-2-7-2740-0001	TEXTILES	412.34
5-1-2-9-2910-0001	REFACCIONES, ACCESORIOS Y HERRAMIENTAS	93,091.82
5-1-2-9-2910-0002	MATERIAL PARA TALLERES	7,895.52
5-1-2-9-2940-0001	REFACCIONES Y ACCESORIOS PARA EQUIPO DE	36,472.71
5-1-2-9-2960-0001	NEUMATICOS Y CAMARAS	55,984.00
5-1-2-9-2980-0001	MATERIAL PARA MANTENIMIENTO DE MAQUINARI	3,096.00
5-1-2-9-2990-0001	MATERIALES Y SUMINISTROS VARIOS	65,358.20
	TOTAL	4,383,407.88

CAPITULO 3000

SERVICIOS GENERALES

5-1-3-1-3110-0001	SERVICIO DE ENERGIA ELECTRICA	1,680,791.02
5-1-3-1-3130-0001	SERVICIO DE AGUA POTABLE	78,700.61
5-1-3-1-3140-0001	SERVICIO TELEFONICO CONVENCIONAL	546,799.18
5-1-3-1-3170-0001	SERVICIOS DE CONDUCCION DE SEÑALES ANALO	61,241.72
5-1-3-1-3180-0001	SERVICIO POSTAL	3,082.87
5-1-3-1-3180-0003	SERVICIO DE MENSAJERIA	41,224.69
5-1-3-1-3190-0001	CONTRATACION DE OTROS SERVICIOS	503.44
5-1-3-2-3220-0001	ARRENDAMIENTO DE EDIFICIOS Y LOCALES	280,598.88
5-1-3-2-3230-0001	ARRENDAMIENTO DE EQUIPO	62,205.00
5-1-3-2-3230-0002	ARRENDAMIENTO DE EQUIPO	381,707.47
5-1-3-2-3250-0003	ARRENDAMIENTO DE EQUIPO	65,000.00
5-1-3-2-3290-0001	OTROS ARRENDAMIENTOS	224,991.13



5-1-3-3-3310-0001	ASESORIAS ASOCIADAS	531,860.00
5-1-3-3-3340-0001	CAPACITACION	152,220.24
5-1-3-3-3380-0001	SERVICIO DE VIGILANCIA	2'670,522.12
5-1-3-3-3390-0001	ESTUDIO E INVESTIGACIONES	12,876.00
5-1-3-4-3410-0002	INTERESES Y COMISIONES	39,651.56
5-1-3-4-3450-0001	SEGUROS DE BIENES PATRIMONIALES	173,204.90
5-1-3-5-3510-0001	CONSERVACION Y MANTENIMIENTO DE INMUEBLE	133,449.56
5-1-3-5-3520-0001	CONSERVACION Y MANTENIMIENTO DE EQUIPO Y	42,489.00
5-1-3-5-3520-0002	CONSERVACION Y MANTENIMIENTO DE OTROS	30,069.00
5-1-3-5-3530-0001	CONSERVACION Y MANTENIMIENTO DE BIENES I	1,760.00
5-1-3-5-3550-0003	CONSERVACION Y MANTENIMIENTO DE VEHICULO	167,314.20
5-1-3-5-3570-0001	CONSERVACION Y MANTENIMIENTO DE MAQUINAR	897.00
5-1-3-6-3610-0003	OTROS GTOS. DE PUBLICACION, DIFUSION E I	48,190.02
5-1-3-6-3610-0004	IMPRESIONES	1'306,716.86
5-1-3-7-3710-0001	PASAJES NACIONALES A SERVIDORES PUBLICOS	122,818.78
5-1-3-7-3720-0001	PASAJES NACIONALES A SERVIDORES PUBLICOS	397,726.28
5-1-3-7-3750-0001	VIATICOS NACIONALES A SERVIDORES PUBLICO	1,282,518.46
5-1-3-7-3790-0001	TRASLADOS LOCALES	129,640.80
5-1-3-8-3830-0001	CONGRESOS Y CONVENCIONES	427,609.72
5-1-3-9-3920-0001	OTROS IMPUESTOS, DERECHOS Y CUOTAS	209,450.87
5-1-3-9-3980-0001	IMPUESTO SOBRE NOMINA	2'356,366.92
	TOTAL	13'664,198.30
	GRAN TOTAL	149'038,475.13



4.- LOS ESTADOS DE SITUACIÓN FINANCIERA, ANALITICO, ASI COMO EL ORIGEN Y APLICACIÓN DE LOS RECURSOS PÚBLICOS FEDERALES



CUENTA	DESCRIPCION	SALDO	CUENTA	DESCRIPCION	SALDO
1-0-0-0000-0000	ACTIVO			PASIVO + HACIENDA PUBLICA	
1-1-0-0-0000-0000	ACTIVO CIRCULANTE		2-0-0-0-0000-0000	PASIVO	
1-1-1-0-0000-0000	EFFECTIVO Y EQUIVALENTES		2-1-0-0-0000-0000	PASIVO CIRCULANTE	
1-1-1-1-3-0000-0000	BANCOS DEPENDENCIAS Y OTROS	7,980,311.11	2-1-1-1-0000-0000	CUENTAS POR PAGAR A CORTO PLAZO	2,476,617.09
1-1-2-0-0000-0000	DERECHOS A RECIBIR EFECTIVO O EQUIVALENTES	7,980,311.11	2-1-1-2-0000-0000	SERVICIOS PERSONALES POR PAGAR A CORTO PLAZO	0.00
1-1-2-2-0000-0000	CUENTAS POR COBRAR A CORTO PLAZO	36,547,731.59	2-1-1-3-0000-0000	CONTRATISTAS POR OBRAS PUBLICAS POR PAGAR	0.00
1-1-2-3-0000-0000	DEUDORES DIVERSOS POR COBRAR A CORTO PLAZO	0.00	2-1-1-5-0000-0000	TRANSFERENCIAS OTORGADAS POR PAGAR A CP	15,879,592.33
1-1-2-4-0000-0000	INGRESOS POR RECUPERAR A CORTO PLAZO	25,552.32	2-1-1-7-0000-0000	RETENCIONES Y CONTRIBUCIONES POR PAGAR A	176,210.66
1-1-2-5-0000-0000	DEUDORES POR ANTICIPOS DE LA TESORERIA A	0.00	2-1-1-9-0000-0000	OTRAS CUENTAS POR PAGAR A CP	18,532,420.08
1-1-2-9-0000-0000	OTROS DERECHOS A RECIBIR EFECTIVO O EQUIVALENT	7,858.62	TOTAL CUENTAS POR PAGAR A CORTO PLAZO		
TOTAL DERECHOS A RECIBIR EFECTIVO O EQUIVALENT		36,581,142.53	2-1-9-0-0000-0000	PROVISIONES A CORTO PLAZO	0.00
1-1-5-0-0000-0000	ALMACENES	935,294.69	2-1-9-0-0000-0000	OTROS PASIVOS A CORTO PLAZO	0.00
1-1-5-1-0000-0000	ALMACEN DE MATERIALES Y SUMINISTROS DE C	935,294.69	TOTAL OTROS PASIVOS A CORTO PLAZO		
TOTAL ALMACENES		935,294.69	TOTAL PASIVO CIRCULANTE		
TOTAL ACTIVO CIRCULANTE		45,496,748.33	2-2-0-0-0000-0000	PASIVO NO CIRCULANTE	
1-2-0-0-0000-0000	ACTIVO NO CIRCULANTE		2-2-1-0-0000-0000	CUENTAS POR PAGAR A LARGO PLAZO	
1-2-3-0-0000-0000	BIENES INMUEBLES, INFRAESTRUCTURA Y CONS		2-2-1-1-0000-0000	PROVEEDORES POR PAGAR A LARGO PLAZO	
1-2-3-1-0000-0000	TERRENOS	22,990,194.00	TOTAL CUENTAS POR PAGAR A LARGO PLAZO		
1-2-3-3-0000-0000	EDIFICIOS NO HABITACIONALES	39,427,761.00	TOTAL PASIVO NO CIRCULANTE		
1-2-3-9-0000-0000	OTROS BIENES INMUEBLES	0.00	TOTAL PASIVO		
TOTAL BIENES INMUEBLES, INFRAESTRUCTURA Y CONS		62,417,955.00	3-0-0-0-0000-0000	HACIENDA PUBLICA PATRIMONIO	
1-2-4-0-0000-0000	BIENES MUEBLES		3-1-0-0-0000-0000	HACIENDA PUBLICA/PATRIMONIO CONTRIBUIDO	
1-2-4-1-0000-0000	MOBILIARIO Y EQUIPO DE ADMINISTRACION	23,819,359.50	3-1-2-0-0000-0000	DONACIONES DE CAPITAL	
1-2-4-2-0000-0000	MOBILIARIO Y EQUIPO EDUCACIONAL RECREATI	6,405,061.60	3-1-2-1-0000-0000	DONACIONES DE CAPITAL	0.00
1-2-4-3-0000-0000	MOBILIARIO Y EQUIPO	0.00	TOTAL DONACIONES DE CAPITAL		
1-2-4-4-0000-0000	EQUIPO E INSTRUMENTAL MEDICO Y DE LABORA	320,946.42	TOTAL HACIENDA PUBLICA/PATRIMONIO CONTRIBUIDO		
1-2-4-5-0000-0000	EQUIPO DE DEFENSA Y SEGURIDAD	9,815,280.73	3-2-0-0-0000-0000	HACIENDA PUBLICA/PATRIMONIO GENERADO	
1-2-4-6-0000-0000	MAQUINARIA, OTROS EQUIPOS Y HERRAMIENTAS	0.00	3-2-1-0-0000-0000	RESULTADOS DEL EJERCICIO (AHORRO/DESAHOR	
1-2-4-7-0000-0000	COLECCIONES, OBRAS DE ARTE Y OBJETOS VAL	27,870,976.38	3-2-1-1-0000-0000	RESULTADOS DEL EJERCICIO (AHORRO/DESAHOR	12,923,980.55
1-2-4-8-0000-0000	ACTIVOS BIOLÓGICOS	71,907.89	3-2-2-0-0000-0000	RESULTADOS DE EJERCICIOS ANTERIORES	12,923,980.55
TOTAL BIENES MUEBLES		66,303,532.52	3-2-2-1-0000-0000	RESULTADOS DE EJERCICIOS ANTERIORES	34,719,738.37
1-2-5-0-0000-0000	ACTIVOS INTANGIBLES		3-2-2-2-0000-0000	REVALUOS	34,719,738.37
1-2-5-1-0000-0000	SOFTWARE	59,377.50	3-2-3-0-0000-0000	REVALUO DE BIENES INMUEBLES	0.00
1-2-5-2-0000-0000	PATENTES, MARCAS Y DERECHOS	2,671.86	3-2-3-1-0000-0000	REVALUO DE BIENES MUEBLES	0.00
1-2-5-3-0000-0000	CONCESIONES Y FRANQUICIAS	0.00	3-2-3-2-0000-0000	RECTIFICACIONES DE RESULTADOS DE EJERCIC	0.00
1-2-5-4-0000-0000	LICENCIAS	185,959.60	3-2-5-0-0000-0000	CAMBIOS EN POLITICAS CONTABLES	
1-2-5-9-0000-0000	OTROS ACTIVOS INTANGIBLES	248,008.96	3-2-5-1-0000-0000	CAMBIOS EN POLITICAS CONTABLES	110,290,105.81
TOTAL ACTIVOS INTANGIBLES		248,008.96	TOTAL RECTIFICACIONES DE RESULTADOS DE EJERCIC		
1-2-6-0-0000-0000	DEPRECIACION, DETERIORO Y AMORTIZACION A		TOTAL HACIENDA PUBLICA/PATRIMONIO GENERADO		
1-2-6-1-0000-0000	DEPRECIACION ACUMULADA DE BIENES INMUEBL	0.00	TOTAL PASIVO, HACIENDA PUBLICA PATRIMONIO		
1-2-6-3-0000-0000	DEPRECIACION ACUMULADA DE BIENES MUEBLES	0.00			
1-2-6-5-0000-0000	AMORTIZACION ACUMULADA DE ACTIVOS INTANG	0.00			
TOTAL DEPRECIACION, DETERIORO Y AMORTIZACION A		0.00			
1-2-7-0-0000-0000	ACTIVO DIFERIDO				
1-2-7-1-0000-0000	ESTUDIOS, FORMULACION Y EVALUACION DE PR	0.00			
1-2-7-9-0000-0000	OTROS ACTIVOS DIFERIDOS	0.00			
TOTAL ACTIVO DIFERIDO		0.00			
TOTAL ACTIVO NO CIRCULANTE		130,969,496.48			
TOTAL ACTIVO		176,466,244.81			

CUENTAS DE ORDEN

6-0-0-0-0000-0000	CUENTAS DE CIERRE CONTABLE	0.00
7-0-0-0-0000-0000	CUENTAS DE ORDEN CONTABLES	
7-1-0-0-0000-0000	VALORES	



DESCRIPCION PASIVO + HACIENDA PUBLICA

CUENTA SALDO CUENTA DESCRIPCION PASIVO + HACIENDA PUBLICA

7-1-1-0-0000-0000	VALORES EN CUSTODIA	0.00	
7-1-1-1-0000-0000	VALORES EN CUSTODIA	0.00	
7-1-1-2-0000-0000	BIENES INMUEBLES POR REGULARIZACION	0.00	
7-1-1-3-0000-0000	RECURSOS AJENOS EN ADMINISTRACION	0.00	
7-1-1-4-0000-0000	CUENTAS BANCARIAS INTERNAS	0.00	
7-1-1-5-0000-0000	PATRIMONIO DE FIDEICOMISOS Y OTROS	0.00	
7-1-1-6-0000-0000	ACTIVOS PENDIENTES DE RECUPERAR	0.00	
7-1-1-9-0000-0000	ACTIVOS Y VALORES EN CUSTODIA OPDS	0.00	
TOTAL VALORES EN CUSTODIA		0.00	
7-1-2-0-0000-0000	CUSTODIA DE VALORES	0.00	
7-1-2-1-0000-0000	CUSTODIA DE DONATIVOS	0.00	
7-1-2-2-0000-0000	REGULARIZACION DE BIENES INMUEBLES	0.00	
7-1-2-3-0000-0000	RECURSOS AJENOS EN ADMINISTRACION	0.00	
7-1-2-4-0000-0000	CUENTAS BANCARIAS INTERNAS	0.00	
7-1-2-5-0000-0000	PATRIMONIO DE FIDEICOMISOS Y OTROS	0.00	
7-1-2-6-0000-0000	ACTIVOS PENDIENTES DE RECUPERAR	0.00	
7-1-2-9-0000-0000	ACTIVOS Y VALORES EN CUSTODIA OPDS	0.00	
TOTAL CUSTODIA DE VALORES		0.00	
TOTAL VALORES		0.00	
7-4-0-0-0000-0000	JUICIOS	11,911,039.60	
7-4-1-0-0000-0000	DEMANDAS JUDICIAL EN PROCESO DE RESOLUCI	11,911,039.60	
7-4-1-1-0000-0000	CONTINGENCIAS POR JUICIOS PENDIENTES DE		
TOTAL DEMANDAS JUDICIAL EN PROCESO DE RESOLUCI			
7-4-2-0-0000-0000	RESOLUCIONES DE DEMANDAS EN PROCESO JUDI	-11,911,039.60	
7-4-2-1-0000-0000	RESOLUCION DE JUICIOS JUDICIALES PENDIEN	-11,911,039.60	
TOTAL RESOLUCIONES DE DEMANDAS EN PROCESO JUDI		0.00	
TOTAL JUICIOS		0.00	
7-6-0-0-0000-0000	BIENES EN CONCESIONADOS O EN COMODATO	0.00	
7-6-3-0-0000-0000	BIENES BAJO CONTRATO DE COMODATO	0.00	
7-6-3-1-0000-0000	BIENES BAJO CONTRATO DE COMODATO		
TOTAL BIENES BAJO CONTRATO DE COMODATO			
7-6-4-0-0000-0000	CONTRATO DE COMODATO POR BIENES	0.00	
7-6-4-1-0000-0000	CONTRATO DE COMODATO POR BIENES	0.00	
TOTAL CONTRATO DE COMODATO POR BIENES		0.00	
TOTAL BIENES EN CONCESIONADOS O EN COMODATO		0.00	
TOTAL CUENTAS DE ORDEN CONTABLES		0.00	
8-0-0-0-0000-0000	CUENTAS DE ORDEN PRESUPUESTARIA		
8-1-0-0-0000-0000	LEY DE INGRESOS		
8-1-1-0-0000-0000	LEY DE INGRESOS ESTIMADA		
8-1-1-3-0000-0000	INGRESOS DE GESTION ESTIMADOS	0.00	
8-1-1-4-0000-0000	OTROS INGRESOS Y BENEFICIOS VARIOS ESTIM	0.00	
8-1-1-5-0000-0000	INGRESOS FEDERALES ESTIMADOS	0.00	
8-1-1-6-0000-0000	INGRESOS ESTATALES ESTIMADOS	113,500,000.00	
TOTAL LEY DE INGRESOS ESTIMADA		113,500,000.00	
8-1-2-0-0000-0000	LEY DE INGRESOS POR EJECUTAR	0.00	
8-1-2-2-0000-0000	INGRESOS FEDERALES POR EJECUTAR	0.00	
8-1-2-3-0000-0000	INGRESOS DE GESTION POR EJECUTAR	0.00	
8-1-2-4-0000-0000	OTROS INGRESOS Y BENEFICIOS VARIOS POR E	0.00	
8-1-2-6-0000-0000	INGRESOS ESTATALES POR EJECUTAR	0.00	
8-1-2-7-0000-0000	LEY DE INGRESOS	0.00	
TOTAL LEY DE INGRESOS POR EJECUTAR		0.00	
8-1-3-0-0000-0000	MODIFICACIONES A LA LEY DE INGRESOS ESTI		
8-1-3-2-0000-0000	INGRESOS FEDERALES MODIFICACIONES	0.00	



GOBIERNO DEL ESTADO DE VERACRUZ DE IGNACIO DE LA LLAVE
INSTITUTO DE CAPACITACION PARA EL TRABAJO DEL ESTADO DE VERA
ESTADO DE SITUACION FINANCIERA AL 31 DE DICIEMBRE DE 2013

CUENTA	DESCRIPCION ACTIVO	SALDO	CUENTA	DESCRIPCION PASIVO + HACIENDA PUBLICA	SALDO
8-1-3-3-0000-0000	INGRESOS DE GESTION MODIFICACIONES		17,624,007.80		
8-1-3-4-0000-0000	OTROS INGRESOS Y BENEFICIOS VARIOS MODIF		2,925,155.70		
8-1-3-5-0000-0000	INGRESOS ESTATALES MODIFICACIONES		28,595,832.59		
8-1-3-7-0000-0000	OTROS INGRESOS		117,459.59		
	TOTAL MODIFICACIONES A LA LEY DE INGRESOS ESTI		49,262,455.68		
8-1-4-0-0000-0000	LEY DE INGRESOS DEVENGADA				
8-1-4-2-0000-0000	INGRESOS FEDERALES DEVENGADOS		0.00		
8-1-4-3-0000-0000	INGRESOS DE GESTION DEVENGADOS		0.00		
8-1-4-4-0000-0000	OTROS INGRESOS Y BENEFICIOS VARIOS DEVEN		-2,925,155.70		
8-1-4-5-0000-0000	INGRESOS ESTATALES DEVENGADOS		-13,492,548.77		
8-1-4-7-0000-0000	LEY DE INGRESOS		0.00		
	TOTAL LEY DE INGRESOS DEVENGADA		-16,417,704.47		
8-1-5-0-0000-0000	LEY DE INGRESOS RECAUDADA				
8-1-5-2-0000-0000	INGRESOS FEDERALES RECAUDADOS		0.00		
8-1-5-3-0000-0000	INGRESOS DE GESTION RECAUDADOS		0.00		
8-1-5-4-0000-0000	OTROS INGRESOS Y BENEFICIOS VARIOS RECAU		-17,624,007.80		
8-1-5-5-0000-0000	INGRESOS ESTATALES RECAUDADOS		-128,603,283.82		
8-1-5-7-0000-0000	LEY DE INGRESOS		-117,459.59		
	TOTAL LEY DE INGRESOS RECAUDADA		-146,344,751.21		
	TOTAL LEY DE INGRESOS		0.00		
8-2-0-0-0000-0000	PRESUPUESTO DE EGRESOS				
8-2-1-0-0000-0000	PRESUPUESTO DE EGRESOS APROBADO				
8-2-1-1-0000-0000	SERVICIOS PERSONALES		-99,894,540.00		
8-2-1-2-0000-0000	MATERIALES Y SUMINISTROS		-6,060,000.00		
8-2-1-3-0000-0000	SERVICIOS GENERALES		-7,545,460.00		
8-2-1-4-0000-0000	TRANSFERENCIAS, ASIGNACIONES, SUBSIDIOS		0.00		
8-2-1-5-0000-0000	BIENES MUEBLES, INMUEBLES E INTANGIBLES		0.00		
8-2-1-6-0000-0000	INVERSION PÚBLICA		0.00		
8-2-1-7-0000-0000	INVERSIONES FINANCIERAS Y OTRAS PROVISIO		0.00		
	TOTAL PRESUPUESTO DE EGRESOS APROBADO		-113,500,000.00		
8-2-2-0-0000-0000	PRESUPUESTO DE EGRESOS POR EJERCER				
8-2-2-1-0000-0000	SERVICIOS PERSONALES		12,572,662.86		
8-2-2-2-0000-0000	MATERIALES Y SUMINISTROS		120,663.42		
8-2-2-3-0000-0000	SERVICIOS GENERALES		428.74		
8-2-2-4-0000-0000	TRANSFERENCIAS, ASIGNACIONES, SUBSIDIOS		0.00		
8-2-2-5-0000-0000	BIENES MUEBLES, INMUEBLES E INTANGIBLES		0.00		
8-2-2-6-0000-0000	INVERSION PÚBLICA		0.00		
8-2-2-7-0000-0000	INVERSIONES FINANCIERAS Y OTRAS PROVISIO		0.00		
	TOTAL PRESUPUESTO DE EGRESOS POR EJERCER		12,693,755.02		
8-2-3-0-0000-0000	MODIFICACIONES AL PRESUPUESTO DE EGRESOS				
8-2-3-1-0000-0000	SERVICIOS PERSONALES		-43,668,991.81		
8-2-3-2-0000-0000	MATERIALES Y SUMINISTROS		1,555,528.70		
8-2-3-3-0000-0000	SERVICIOS GENERALES		-6,119,167.04		
8-2-3-4-0000-0000	TRANSFERENCIAS, ASIGNACIONES, SUBSIDIOS		-800,000.00		
8-2-3-5-0000-0000	BIENES MUEBLES, INMUEBLES E INTANGIBLES		-230,225.53		
8-2-3-6-0000-0000	INVERSION PÚBLICA		0.00		
8-2-3-7-0000-0000	INVERSIONES FINANCIERAS Y OTRAS PROVISIO		0.00		
	TOTAL MODIFICACIONES AL PRESUPUESTO DE EGRESOS		-49,262,455.68		
8-2-4-0-0000-0000	PRESUPUESTO DE EGRESOS COMPROMETIDO				
8-2-4-1-0000-0000	SERVICIOS PERSONALES		0.00		
8-2-4-2-0000-0000	MATERIALES Y SUMINISTROS		0.00		
8-2-4-3-0000-0000	SERVICIOS GENERALES		0.00		
8-2-4-4-0000-0000	TRANSFERENCIAS, ASIGNACIONES, SUBSIDIOS		0.00		

GOBIERNO DEL ESTADO DE VERACRUZ DE IGNACIO DE LA LLAVE
 INSTITUTO DE CAPACITACION PARA EL TRABAJO DEL ESTADO DE VERA
 ESTADO DE SITUACION FINANCIERA AL 31 DE DICIEMBRE DE 2013

PAGINA: 4

CUENTA	DESCRIPCION ACTIVO	SALDO	CUENTA	DESCRIPCION PASIVO + HACIENDA PUBLICA	SALDO
8-2-4-5-0000-0000	BIENES MUEBLES, INMUEBLES E INTANGIBLES				0.00
8-2-4-6-0000-0000	INVERSION PÚBLICA				0.00
8-2-4-7-0000-0000	INVERSIONES FINANCIERAS Y OTRAS PROVISIO				0.00
	TOTAL PRESUPUESTO DE EGRESOS COMPROMETIDO				0.00
8-2-5-0-0000-0000	PRESUPUESTO DE EGRESOS DEVENGADO				0.00
8-2-5-1-0000-0000	SERVICIOS PERSONALES				0.00
8-2-5-2-0000-0000	MATERIALES Y SUMINISTROS				0.00
8-2-5-3-0000-0000	SERVICIOS GENERALES				0.00
8-2-5-4-0000-0000	TRANSFERENCIAS, ASIGNACIONES, SUBSIDIOS				0.00
8-2-5-5-0000-0000	BIENES MUEBLES, INMUEBLES E INTANGIBLES				0.00
8-2-5-6-0000-0000	INVERSION PÚBLICA				0.00
8-2-5-7-0000-0000	INVERSIONES FINANCIERAS Y OTRAS PROVISIO				0.00
	TOTAL PRESUPUESTO DE EGRESOS DEVENGADO				0.00
8-2-6-0-0000-0000	PRESUPUESTO DE EGRESOS EJERCIDO				3,958,343.51
8-2-6-1-0000-0000	SERVICIOS PERSONALES				522,046.25
8-2-6-2-0000-0000	MATERIALES Y SUMINISTROS				112,468.69
8-2-6-3-0000-0000	SERVICIOS GENERALES				0.00
8-2-6-4-0000-0000	TRANSFERENCIAS, ASIGNACIONES, SUBSIDIOS				0.00
8-2-6-5-0000-0000	BIENES MUEBLES, INMUEBLES E INTANGIBLES				0.00
8-2-6-6-0000-0000	INVERSION PÚBLICA				0.00
8-2-6-7-0000-0000	INVERSIONES FINANCIERAS Y OTRAS PROVISIO				0.00
	TOTAL PRESUPUESTO DE EGRESOS EJERCIDO				4,592,858.45
8-2-7-0-0000-0000	PRESUPUESTO DE EGRESOS PAGADO				127,032,525.44
8-2-7-1-0000-0000	SERVICIOS PERSONALES				3,861,361.63
8-2-7-2-0000-0000	MATERIALES Y SUMINISTROS				13,551,729.61
8-2-7-3-0000-0000	SERVICIOS GENERALES				800,000.00
8-2-7-4-0000-0000	TRANSFERENCIAS, ASIGNACIONES, SUBSIDIOS				230,225.53
8-2-7-5-0000-0000	BIENES MUEBLES, INMUEBLES E INTANGIBLES				0.00
8-2-7-6-0000-0000	INVERSION PÚBLICA				0.00
8-2-7-7-0000-0000	INVERSIONES FINANCIERAS Y OTRAS PROVISIO				0.00
	TOTAL PRESUPUESTO DE EGRESOS PAGADO				145,475,842.21
	TOTAL PRESUPUESTO DE EGRESOS				0.00
	TOTAL CUENTAS DE ORDEN PRESUPUESTARIA				0.00
9-0-0-0-0000-0000	CUENTAS DE CIERRE PRESUPUESTARIO				0.00

"BAJO PROTESTA DE DECIR VERDAD DECLARAMOS QUE LOS ESTADOS FINANCIEROS Y SUS NOTAS, SON RAZONABLEMENTE CORRECTOS Y SON RESPONSABILIDAD DEL EMISOR"

ELABORÓ

ENCARGADO DEL DEPARTAMENTO DE RECURSOS FINANCIEROS

ENCARGADO DE LA DIRECCION ADMINISTRATIVA

VERIFICÓ

AUTORIZÓ

DIRECTOR GENERAL

C.P. JOSE CARLOS DORANTES CALVARIO

MTR. JOSE MANUEL ARGUELLO TRINIDAD

L.C. VICTOR ARCOS ROLDAN



INSTITUTO DE CAPACITACION PARA EL TRABAJO
BAJO DEL ESTADO DE VERA CRUZ
ESTADO ANALITICO DEL ACTIVO DEL 01 ENERO AL 31 DE DICIEMBRE DE 2013

FECH: /01/2014

CUENTA	DESCRIPCION	SALDO INICIAL AL 01-ENE	MOVIMIENTOS DEBE	HABER	SALDO FINAL AL 31/DIC	FLUJO DEL PERIODO
1-0-0-0-0000-0000	ACT M/O					
1-1-0-0-0000-0000	ACTIVO CIRCULANTE					
1-1-1-0-0000-0000	EFFECTIVO Y EQUIVALENTES	5,671.96	17,625,177.80	17,539,311.82	91,537.94	85,865.98
1-1-1-3-0000-0000	BANCOS DEPENDENCIAS Y OTROS	2,361,499.33	245,852,060.59	240,687,181.24	7,536,378.78	5,174,879.45
1-1-1-3-0000-0000	BANAMEX, S.A.	609,552.78	67,790,833.59	68,084,030.14	316,356.23	-293,196.55
1-1-1-3-1002-0000	7001-7485510 CONCENTRADORA	0.00	79,939,197.91	82,591,955.77	12,941.12	-2,652,757.86
1-1-1-3-1002-0158	7001-7485537 PRESUPUESTO	0.00	386,945.55	386,652.62	292.93	292.93
1-1-1-3-1002-0159	7001-7485502 INGRESOS PROPIOS	0.00	278,949.38	278,569.51	379.87	379.87
1-1-1-3-1002-0161	7001-7485499 NOMINA	0.00	422,663.52	422,192.56	470.96	470.96
1-1-1-3-1002-0162	7002-3676662 XALAPA	0.00	816,495.84	807,060.66	9,435.18	9,435.18
1-1-1-3-1002-0163	7000-342110 SAN ANDRES TUXTLA	0.00	374,053.37	373,451.82	601.55	601.55
1-1-1-3-1002-0164	7001-5735161 MARTINEZ DE LA TORRE	0.00	386,916.22	386,916.22	0.00	0.00
1-1-1-3-1002-0165	7000-3098506 VERACRUZ	0.00	352,317.98	348,123.78	4,194.20	4,194.20
1-1-1-3-1002-0166	7000-8025485 TUXPAN	0.00	1,456,867.79	1,455,834.55	1,033.24	1,033.24
1-1-1-3-1002-0167	0129-7826744 PANUCO	0.00	239,396.56	238,834.44	562.12	562.12
1-1-1-3-1002-0168	0217-7300074 TIERRA BLANCA	0.00	395,311.51	394,785.79	525.72	525.72
1-1-1-3-1002-0169	0397-5931349 LAS CHOAPAS	0.00	332,105.41	331,212.11	893.30	893.30
1-1-1-3-1002-0170	7000-2540299 PEROTE	0.00	336,894.15	336,105.89	787.26	787.26
1-1-1-3-1002-0171	5187-0006654 ALVARADO	0.00	372,755.41	372,755.41	0.00	0.00
1-1-1-3-1002-0172	4632-0067723 JUAN RODRIGUEZ CLAR	0.00	223,327.70	223,037.70	290.00	290.00
1-1-1-3-1002-0173	0299-5986739 VEGA DE LA TORRE	0.00	275,319.45	274,888.57	430.88	430.88
1-1-1-3-1002-0174	7001-1782939 COSCOMATEPEC	0.00	286,377.59	285,102.27	1,275.32	1,275.32
1-1-1-3-1002-0175	7000-7967665 NARANJOS	0.00	233,777.15	233,777.15	0.00	0.00
1-1-1-3-1002-0176	7001-1782939 COSCOMATEPEC	0.00	8,011,769.12	8,011,769.12	0.00	0.00
1-1-1-3-1002-0177	4609-0090976 TANTOYUCA	0.00	260,649.15	259,591.04	1,058.11	1,058.11
1-1-1-3-1002-0178	7001-3281732 ACAYUCAN	0.00	0.00	0.00	0.00	0.00
1-1-1-3-1002-0179	PTTO. INVERSION	0.00	426,660,905.82	424,323,142.18	7,980,186.69	2,337,763.64
1-1-1-3-1002-0180	0169-2510004 COATZACALCOS	0.00	0.00	0.00	0.00	0.00
1-1-1-3-1002-0181	I.P. INVERSION	0.00	0.00	0.00	0.00	0.00
TOTAL BANAMEX, S.A.		5,642,423.05	426,660,905.82	424,323,142.18	7,980,186.69	2,337,763.64
1-1-1-3-1003-0000	SANTANDER S.A.					
1-1-1-3-1003-0001	65-50320866-4 PRESUPUESTO	422,289.36	134,818,404.22	135,240,693.58	0.00	-422,289.36
1-1-1-3-1003-0002	22-00035612-6 NOMINA	0.00	0.00	0.00	0.00	0.00
1-1-1-3-1003-0003	65503208664 PTTO INVERSION	28.41	65,241,767.85	68,241,671.84	124.42	96.01
1-1-1-3-1003-0004	29-50320866-4 SUPERPAGARE P MORALES	0.00	6,504,596.38	6,504,596.88	0.00	0.00
TOTAL SANTANDER S.A.		422,317.77	209,564,768.95	209,986,962.30	124.42	-422,193.35
TOTAL BANCOS DEPENDENCIAS Y OTROS		6,064,740.82	636,225,674.77	634,310,104.48	7,980,311.11	1,915,570.29
TOTAL EFFECTIVO Y EQUIVALENTES		6,064,740.82	636,225,674.77	634,310,104.48	7,980,311.11	1,915,570.29
1-1-2-0-0000-0000	DERECHOS A RECIBIR EFFECTIVO O EQUIVALENT					
1-1-2-2-0000-0000	CUENTAS POR COBRAR A CORTO PLAZO					
1-1-2-2-0001-0000	CUENTAS POR COBRAR POR VENTA DE BIENES Y					
1-1-2-2-0001-0005	CUENTAS POR COBRAR POR VENTA DE BIENES Y	0.00	17,624,007.80	17,624,007.80	0.00	0.00
TOTAL CUENTAS POR COBRAR POR VENTA DE BIENES Y		0.00	17,624,007.80	17,624,007.80	0.00	0.00
1-1-2-2-0005-0000	CUENTAS POR COBRAR DE LA FEDERACION					
1-1-2-2-0005-0001	TESORERIA DE LA FEDERACION 2011 Y ANTERI	3,286,482.63	0.00	0.00	3,286,482.63	0.00
1-1-2-2-0005-0002	TESORERIA DE LA FEDERACION	0.00	0.00	0.00	0.00	0.00
TOTAL CUENTAS POR COBRAR DE LA FEDERACION		3,286,482.63	0.00	0.00	3,286,482.63	0.00
1-1-2-2-0006-0000	CUENTAS POR COBRAR A ENTIDADES FEDERATIV					
1-1-2-2-0006-0001	SECRETARIA DE FINANZAS Y PLANEACION 2011	6,456,424.71	12,670,654.48	0.00	19,127,079.19	12,670,654.48
1-1-2-2-0006-0002	CONVENIOS FEDERALES 2011 Y ANTERIORES	582,148.00	59,475.03	2.00	641,621.00	59,473.00
1-1-2-2-0006-0003	SECRETARIA DE FINANZAS Y PLANEACION	12,670,652.48	211,582,777.83	217,696,962.34	6,556,467.97	-6,114,184.51
1-1-2-2-0006-0004	CONVENIOS FEDERALES	6,005,978.69	76,423,025.80	75,492,923.69	6,936,080.80	930,102.11
TOTAL CUENTAS POR COBRAR A ENTIDADES FEDERAT V		25,715,203.88	300,735,933.11	293,189,889.03	33,261,248.96	7,546,045.08
TOTAL CUENTAS POR COBRAR A CORTO PLAZO		29,001,686.51	313,359,940.91	310,813,895.83	36,547,731.59	7,546,045.08
1-1-2-3-0000-0000	DEUDORES DIVERSOS POR COBRAR A CORTO PLA					
1-1-2-3-0001-0000	DEUDORES DIVERSOS-ORGANISMOS PUBLICOS					
1-1-2-3-0001-0001	SUJETOS A COMPROBAR GTO CORRIENTE	0.00	1,930,211.37	1,930,211.37	0.00	0.00
1-1-2-3-0001-0002	SUJETOS A COMPROBAR OBRA PUBLICA	0.00	0.00	0.00	0.00	0.00
1-1-2-3-0001-0003	FUNCIONARIOS Y EMPLEADOS	0.00	0.00	0.00	0.00	0.00



INSTITUTO DE CAPACITACION PARA EL T BAJO DEL ESTADO DE VERA
ESTADO ANALITICO DEL ACTIVO DEL 01 ENERO AL 31 DE DICIEMBRE DE 2013

FECH. '01/2014

CUENTA	DESCRIPCION	SALDO INICIAL AL 01-ENE	MOVIMIENTOS DEBE	HABER	SALDO FINAL AL 31/DIC	FLUJO DEL PERIODO
1-1-2-3-0001-0004	DEUDORES DIVERSOS VARIOS	0.00	0.00	0.00	0.00	0.00
1-1-2-3-0001-0005	E.P.A. POR CIERRE DE EJERCICIO GTO CTE	0.00	0.00	0.00	0.00	0.00
1-1-2-3-0001-0006	E.P.A. POR CIERRE DE EJERCICIO OBRA PUBL	0.00	0.00	0.00	0.00	0.00
1-1-2-3-0001-0007	SUJETOS A COMPROBAR 2011	0.00	0.00	0.00	0.00	0.00
1-1-2-3-0001-0008	SUJETOS A COMPROBAR OBRA PUBLICA 2011	0.00	0.00	0.00	0.00	0.00
TOTAL DEUDORES DIVERSOS-ORGANISMOS PUBLICOS		1,930,211.37	1,930,211.37	1,930,211.37	0.00	0.00
1-1-2-4-0000-0000	TOTAL DEUDORES DIVERSOS POR COBRAR A CORTO PLAZO	1,930,211.37	1,930,211.37	1,930,211.37	0.00	0.00
1-1-2-4-0001-0000	INGRESOS POR RECUPERAR A CORTO PLAZO	0.00	0.00	0.00	0.00	0.00
1-1-2-4-0001-0002	CONTRIBUCIONES POR COBRAR	16,951.41	0.00	16,951.41	0.00	-16,951.41
1-1-2-4-0001-0008	CUOTAS DE APORTACIONES DE SEGURIDAD SOCI	0.00	117,459.59	117,459.59	0.00	0.00
TOTAL CONTRIBUCIONES POR COBRAR		16,951.41	117,459.59	134,411.00	0.00	-16,951.41
1-1-2-4-0009-0000	OTRAS CONTRIBUCIONES POR COBRAR	13,275.32	201,630.00	189,353.00	25,552.32	12,277.00
1-1-2-4-0009-0001	SECRETARIA DE HACIENDA Y CREDITO PUBLICO	0.00	0.00	0.00	0.00	0.00
1-1-2-4-0009-0002	I.V.A. POR ACREDITAR PAGADO	0.00	0.00	0.00	0.00	0.00
1-1-2-4-0009-0003	I.V.A. POR ACREDITAR NO PAGADO	0.00	0.00	0.00	0.00	0.00
1-1-2-4-0009-0004	I.V.A. POR ACREDITAR	0.00	0.00	0.00	0.00	0.00
TOTAL OTRAS CONTRIBUCIONES POR COBRAR		13,275.32	201,630.00	189,353.00	25,552.32	12,277.00
TOTAL INGRESOS POR RECUPERAR A CORTO PLAZO		30,226.73	319,089.59	323,764.00	25,552.32	-4,674.41
1-1-2-5-0000-0000	TOTAL DEUDORES POR RECUPERAR A CORTO PLAZO	30,226.73	319,089.59	323,764.00	25,552.32	-4,674.41
1-1-2-5-0001-0000	DEUDORES POR ANTICIPOS DE LA TESORERIA A	0.00	0.00	0.00	0.00	0.00
1-1-2-5-0001-0001	FONDO REVOLVENTE	0.00	0.00	0.00	0.00	0.00
TOTAL DEUDORES POR ANTICIPOS DE LA TESORERIA A		0.00	0.00	0.00	0.00	0.00
1-1-2-9-0000-0000	TOTAL DEUDORES POR ANTICIPOS DE LA TESORERIA A	0.00	0.00	0.00	0.00	0.00
1-1-2-9-0000-0000	OTROS DERECHOS A RECIBIR EFECTIVO O EQUI	0.00	0.00	0.00	0.00	0.00
1-1-2-9-0001-0000	OTROS DERECHOS A RECIBIR EFECTIVO O EQUI	0.00	0.00	0.00	0.00	0.00
1-1-2-9-0001-0001	PLANTELES ESCOLARES	7,858.62	0.00	0.00	7,858.62	0.00
TOTAL OTROS DERECHOS A RECIBIR EFECTIVO O EQUI		7,858.62	0.00	0.00	7,858.62	0.00
TOTAL OTROS DERECHOS A RECIBIR EFECTIVO O EQUI		7,858.62	0.00	0.00	7,858.62	0.00
TOTAL DERECHOS A RECIBIR EFECTIVO O EQUI		29,039,771.86	320,609,241.87	313,067,871.20	36,591,142.53	7,541,370.67
1-1-5-0-0000-0000	ALMACENES	0.00	0.00	0.00	0.00	0.00
1-1-5-1-0000-0000	ALMACEN DE MATERIALES Y SUMINISTROS DE C	0.00	0.00	0.00	0.00	0.00
1-1-5-1-1210-0000	MATERIALES DE ADMINISTRACION, EMISION DE	975,874.93	1,836,054.77	2,028,715.19	783,214.51	-192,660.42
1-1-5-1-1210-0001	MATERIALES DE ADMINISTRACION, EMISION DE	0.00	1,084,865.53	932,785.35	152,080.18	152,080.18
1-1-5-1-1210-0002	MATERIALES DE ADMINISTRACION 2012	975,874.93	2,920,920.30	2,961,500.54	935,294.69	-40,580.24
TOTAL MATERIALES DE ADMINISTRACION, EMISION DE		1,951,749.86	4,841,840.60	4,912,990.68	1,870,589.28	-908,290.74
1-1-5-1-5260-0000	COMBUSTIBLES, LUBRICANTES Y ADITIVOS	0.00	53,200.00	53,200.00	0.00	0.00
1-1-5-1-5260-0002	COMBUSTIBLES, LUBRICANTES Y ADITIVOS 2012	23,200.00	0.00	23,200.00	0.00	-23,200.00
1-1-5-1-5260-0003	COMBUSTIBLES, LUBRICANTES Y ADITIVOS PAR	23,200.00	53,200.00	76,400.00	0.00	-23,200.00
TOTAL COMBUSTIBLES, LUBRICANTES Y ADITIVOS		46,400.00	53,200.00	76,400.00	0.00	-23,200.00
TOTAL ALMACEN DE MATERIALES Y SUMINISTROS DE C		999,074.93	2,974,120.30	3,037,900.54	935,294.69	-63,780.24
TOTAL ALMACENES		999,074.93	2,974,120.30	3,037,900.54	935,294.69	-63,780.24
TOTAL ACTIVO CIRCULANTE		36,103,587.61	959,809,036.94	950,415,876.22	45,496,748.33	9,393,160.72
1-2-0-0-0000-0000	ACTIVO NO CIRCULANTE	0.00	0.00	0.00	0.00	0.00
1-2-3-0-0000-0000	BIENES INMUEBLES, INFRAESTRUCTURA Y CONS	0.00	0.00	0.00	0.00	0.00
1-2-3-1-0000-0000	TERRENOS	23,029,655.00	0.00	39,461.00	22,990,194.00	-39,461.00
1-2-3-1-1581-0000	TERRENOS	0.00	0.00	0.00	0.00	0.00
1-2-3-1-1581-0001	TERRENOS PARA USOS DIVERSOS	0.00	0.00	0.00	0.00	0.00
1-2-3-1-1581-0002	TERRENOS PARA LA CONSTRUCCION DE INMUEBL	23,029,655.00	0.00	39,461.00	22,990,194.00	-39,461.00
TOTAL TERRENOS		23,029,655.00	0.00	39,461.00	22,990,194.00	-39,461.00
TOTAL TERRENOS		23,029,655.00	0.00	39,461.00	22,990,194.00	-39,461.00
1-2-3-3-0000-0000	EDIFICIOS NO HABITACIONALES	0.00	0.00	0.00	0.00	0.00
1-2-3-3-1583-0000	EDIFICIOS NO RESIDENCIALES	38,776,129.00	1,301,602.00	649,970.00	39,427,761.00	651,632.00
1-2-3-3-1583-0001	ADQUISICION DE EDIFICIOS Y LOCALES	38,776,129.00	1,301,602.00	649,970.00	39,427,761.00	651,632.00
TOTAL EDIFICIOS NO RESIDENCIALES		38,776,129.00	1,301,602.00	649,970.00	39,427,761.00	651,632.00
TOTAL EDIFICIOS NO HABITACIONALES		38,776,129.00	1,301,602.00	649,970.00	39,427,761.00	651,632.00
1-2-3-9-0000-0000	OTROS BIENES INMUEBLES	0.00	0.00	0.00	0.00	0.00
1-2-4-0-0000-0000	TOTAL BIENES INMUEBLES, INFRAESTRUCTURA Y CONS	61,805,784.00	1,301,602.00	689,431.00	62,417,955.00	612,171.00



CUENTA

INSTITUTO DE CAPACITACION PARA EL T BAJO DEL ESTADO DE VERA
ESTADO ANALITICO DEL ACTIVO DEL 01 ENERO AL 31 DE DICIEMBRE DE 2013

FECH. 01/2014

FLUJO DEL PERIODO

MOVIMIENTOS
HABER

SALDO INICIAL
AL 01-ENE

DESCRIPCION

SALDO FINAL
AL 31/DIC

DESCRIPCION	SALDO INICIAL AL 01-ENE	MOVIMIENTOS HABER	DEBE	SALDO FINAL AL 31/DIC	FLUJO DEL PERIODO
1-2-4-1-0000-0000 MOBILIARIO Y EQUIPO DE ADMINISTRACION					
1-2-4-1-1511-0000 MUEBLES DE OFICINA Y ESTANTERIA	7,834,285.43	0.00	15,275.40	7,849,560.83	15,275.40
1-2-4-1-1511-0001 MOBILIARIO Y EQUIPO DE OFICINA	7,834,285.43	0.00	15,275.40	7,849,560.83	15,275.40
TOTAL MUEBLES DE OFICINA Y ESTANTERIA					
1-2-4-1-2512-0000 MUEBLES, EXCEPTO DE OFICINA Y ESTANTERIA	0.00	0.00	76,890.85	76,890.85	76,890.85
1-2-4-1-2512-0001 OTROS MUEBLES	0.00	0.00	76,890.85	76,890.85	76,890.85
TOTAL MUEBLES, EXCEPTO DE OFICINA Y ESTANTERIA					
1-2-4-1-3515-0000 EQUIPO DE COMPUTO Y DE TECNOLOGIAS DE LA	18,782,606.80	2,968,931.26	79,232.28	15,892,907.82	-2,889,698.98
1-2-4-1-3515-0001 BIENES INFORMATICOS	18,782,606.80	2,968,931.26	79,232.28	15,892,907.82	-2,889,698.98
TOTAL EQUIPO DE COMPUTO Y DE TECNOLOGIAS DE LA					
1-2-4-1-9519-0000 OTROS MOBILIARIOS Y EQUIPOS DE ADMINISTR	0.00	0.00	0.00	0.00	0.00
1-2-4-1-9519-0001 OTROS MOBILIARIOS Y EQUIPOS DE ADMINISTR	0.00	0.00	0.00	0.00	0.00
TOTAL MOBILIARIO Y EQUIPO DE ADMINISTRACION	26,516,892.23	2,968,931.26	171,398.53	23,819,359.50	-2,787,532.73
1-2-4-2-0000-0000 MOBILIARIO Y EQUIPO EDUCACIONAL RECREATI					
1-2-4-2-0000-0001 EQUIPO AUDIOVISUAL	669,960.34	0.00	0.00	669,960.34	0.00
1-2-4-2-1521-0001 EQUIPO AUDIOVISUAL	669,960.34	0.00	0.00	669,960.34	0.00
TOTAL EQUIPO AUDIOVISUAL					
1-2-4-2-2522-0000 APARATOS DEPORTIVOS	0.00	0.00	0.00	0.00	0.00
1-2-4-2-2522-0001 EQUIPOS DEPORTIVOS	0.00	0.00	0.00	0.00	0.00
TOTAL APARATOS DEPORTIVOS					
1-2-4-2-3523-0000 CAMARAS FOTOGRAFICAS Y DE VIDEO	0.00	0.00	57,037.00	57,037.00	57,037.00
1-2-4-2-3523-0001 EQUIPO FOTOGRAFICO	0.00	0.00	57,037.00	57,037.00	57,037.00
TOTAL CAMARAS FOTOGRAFICAS Y DE VIDEO					
1-2-4-2-9529-0000 OTRO MOBILIARIO Y EQUIPO EDUCACIONAL Y R	5,678,064.26	0.00	0.00	5,678,064.26	0.00
1-2-4-2-9529-0001 EQUIPOS RECREATIVOS	0.00	0.00	0.00	0.00	0.00
1-2-4-2-9529-0002 INSTRUMENTOS MUSICALES	0.00	0.00	0.00	0.00	0.00
1-2-4-2-9529-0003 MUEBLES ESCOLARES	0.00	0.00	0.00	0.00	0.00
TOTAL OTRO MOBILIARIO Y EQUIPO EDUCACIONAL Y R	5,678,064.26	0.00	0.00	5,678,064.26	0.00
TOTAL MOBILIARIO Y EQUIPO EDUCACIONAL RECREATI	6,348,024.60	0.00	57,037.00	6,405,061.60	0.00
1-2-4-2-3523-0000 MOBILIARIO Y EQUIPO					
1-2-4-2-3523-0001 EQUIPO E INSTRUMENTAL MEDICO Y DE LABORA					
1-2-4-3-2532-0000 INSTRUMENTAL MEDICO Y DE LABORATORIO	320,946.42	0.00	0.00	320,946.42	0.00
1-2-4-3-2532-0001 INSTRUMENTAL MEDICO Y DE LABORATORIO	320,946.42	0.00	0.00	320,946.42	0.00
TOTAL INSTRUMENTAL MEDICO Y DE LABORATORIO					
1-2-4-4-0000-0000 EQUIPO DE TRANSPORTE					
1-2-4-4-1541-0000 AUTOMOVILES Y EQUIPO TERRESTRES	0.00	0.00	0.00	0.00	0.00
1-2-4-4-1541-0001 VEHICULOS TERRESTRES PARA PROGRAMAS DE S	0.00	0.00	0.00	0.00	0.00
1-2-4-4-1541-0002 VEHICULOS TERRESTRES PARA SERVICIOS Y OP	0.00	0.00	0.00	0.00	0.00
1-2-4-4-1541-0003 VEHICULOS TERRESTRES PARA SERVICIOS ADMI	9,198,507.35	380,713.01	1,007,486.39	9,815,280.73	616,773.38
TOTAL AUTOMOVILES Y EQUIPO TERRESTRES	9,198,507.35	380,713.01	1,007,486.39	9,815,280.73	616,773.38
1-2-4-4-2542-0000 CARROCERIAS Y REMOLQUES	0.00	0.00	0.00	0.00	0.00
1-2-4-4-2542-0001 CARROCERIAS Y REMOLQUES PARA PROGRAMAS D	0.00	0.00	0.00	0.00	0.00
1-2-4-4-2542-0002 CARROCERIAS Y REMOLQUES PARA PROGRAMAS S	0.00	0.00	0.00	0.00	0.00
1-2-4-4-2542-0003 CARROCERIAS Y REMOLQUES PARA SERVICIOS A	0.00	0.00	0.00	0.00	0.00
TOTAL CARROCERIAS Y REMOLQUES					
1-2-4-4-3543-0000 EQUIPO AEROSPAIAL	0.00	0.00	0.00	0.00	0.00
1-2-4-4-3543-0001 EQUIPO AEREO PARA PROGRAMAS DE SEGURIDAD	0.00	0.00	0.00	0.00	0.00
1-2-4-4-3543-0002 EQUIPO AEREO PARA PROGRAMAS SERVICIOS Y	0.00	0.00	0.00	0.00	0.00
1-2-4-4-3543-0003 EQUIPO AEREO PARA SERVICIOS ADMINISTRATI	0.00	0.00	0.00	0.00	0.00
TOTAL EQUIPO AEROSPAIAL					
1-2-4-4-5545-0000 EQUIPO FERROVIARIO	0.00	0.00	0.00	0.00	0.00
1-2-4-4-5545-0001 EMBARCACIONES	0.00	0.00	0.00	0.00	0.00
1-2-4-4-5545-0002 MARITIMOS, LACUSTRES Y FLUVIALES PARA PR	0.00	0.00	0.00	0.00	0.00
1-2-4-4-5545-0003 MARITIMOS, LACUSTRES Y FLUVIALES PARA SE	0.00	0.00	0.00	0.00	0.00
TOTAL EMBARCACIONES					
1-2-4-4-9549-0000 OTROS EQUIPOS DE TRANSPORTE	0.00	0.00	0.00	0.00	0.00
1-2-4-4-9549-0001 OTROS EQUIPOS DE TRANSPORTE	0.00	0.00	0.00	0.00	0.00
TOTAL OTROS EQUIPOS DE TRANSPORTE					



INSTITUTO DE CAPACITACION PARA EL T RABAJO DEL ESTADO DE VERA
ESTADO ANALITICO DEL ACTIVO DEL 01 ENERO AL 31 DE DICIEMBRE DE 2013

FECH. 01/2014

CUENTA	DESCRIPCION	MOVIMIENTOS		FLUJO DEL PERIODO
		DEBE	HABER	
TOTAL EQUIPO DE TRANSPORTE		9,198,507.35	390,713.01	616,773.38
1-2-4-5-0000-0000	EQUIPO DE DEFENSA Y SEGURIDAD			
1-2-4-5-1551-0000	EQUIPO DE DEFENSA Y SEGURIDAD			
1-2-4-5-1551-0001	EQUIPO PARA POLICIA Y TRANSITO			
TOTAL EQUIPO DE DEFENSA Y SEGURIDAD		0.00	0.00	0.00
1-2-4-6-0000-0000	MAQUINARIA, OTROS EQUIPOS Y HERRAMIENTAS			
1-2-4-6-1561-0000	MAQUINARIA Y EQUIPO AGROPECUARIO			
1-2-4-6-1561-0001	MAQUINARIA Y EQUIPO AGROPECUARIO			
TOTAL MAQUINARIA Y EQUIPO AGROPECUARIO		0.00	0.00	0.00
1-2-4-6-2562-0000	MAQUINARIA Y EQUIPO INDUSTRIAL			
1-2-4-6-2562-0001	MAQUINARIA Y EQUIPO INDUSTRIAL			
TOTAL MAQUINARIA Y EQUIPO INDUSTRIAL		9,543,149.28	0.00	9,543,149.28
1-2-4-6-3563-0000	MAQUINARIA Y EQUIPO DE CONSTRUCCION			
1-2-4-6-3563-0001	MAQUINARIA Y EQUIPO DE CONSTRUCCION			
TOTAL MAQUINARIA Y EQUIPO DE CONSTRUCCION		0.00	0.00	0.00
1-2-4-6-4564-0000	SISTEMAS DE AIRE ACONDICIONADO, CALEFACC			
1-2-4-6-4564-0001	SISTEMAS DE AIRE ACONDICIONADO, CALEFACC			
TOTAL SISTEMAS DE AIRE ACONDICIONADO, CALEFACC		577,570.00	0.00	577,570.00
1-2-4-6-5565-0000	EQUIPO DE COMUNICACION Y TELECOMUNICACIO			
1-2-4-6-5565-0001	EQUIPOS Y APARATOS DE COMUNICACIONES Y T			
TOTAL EQUIPO DE COMUNICACION Y TELECOMUNICACIO		116,541.94	0.00	116,541.94
1-2-4-6-6566-0000	EQUIPOS DE GENERACION ELECTRICA, APARATO			
1-2-4-6-6566-0001	MAQUINARIA Y EQUIPO ELÉCTRICO Y ELECTRÓN			
TOTAL EQUIPOS DE GENERACION ELECTRICA, APARATO		0.00	0.00	0.00
1-2-4-6-7567-0000	HERRAMIENTAS Y MÁQUINAS-HERRAMIENTA			
1-2-4-6-7567-0001	MAQUINARIA Y EQUIPO PARA TALLERES			
1-2-4-6-7567-0002	HERRAMIENTAS Y MÁQUINAS-HERRAMIENTA			
1-2-4-6-7567-0003	REFACCIONES MAYORES			
TOTAL HERRAMIENTAS Y MÁQUINAS-HERRAMIENTA		17,482,802.43	0.00	17,482,802.43
1-2-4-6-9569-0000	OTROS EQUIPOS			
1-2-4-6-9569-0001	EQUIPOS DE MEDICION			
1-2-4-6-9569-0002	EQUIPO DE SEÑALAMIENTO			
1-2-4-6-9569-0003	EQUIPO DE INGENIERIA Y DIBUJO			
1-2-4-6-9569-0004	MÁQUINAS Y APARATOS CIENTÍFICOS			
1-2-4-6-9569-0005	MAQUINARIA Y EQUIPO DE IMPRENTA			
1-2-4-6-9569-0006	OTROS BIENES MUEBLES			
TOTAL OTROS EQUIPOS		139,069.73	0.00	139,069.73
TOTAL MAQUINARIA, OTROS EQUIPOS Y HERRAMIENTAS		27,869,133.38	0.00	27,869,133.38
1-2-4-7-0000-0000	COLECCIONES, OBRAS DE ARTE Y OBJETOS VAL			
1-2-4-7-1513-0000	BIENES ARTÍSTICOS, CULTURALES Y MUSEOS			
1-2-4-7-1513-0001	BIENES PARA BIBLIOTECAS Y MUSEOS			
TOTAL BIENES ARTÍSTICOS, CULTURALES Y CIENTIFI		71,907.89	0.00	71,907.89
1-2-4-7-2514-0000	OBJETOS DE VALOR			
TOTAL COLECCIONES, OBRAS DE ARTE Y OBJETOS VAL		0.00	0.00	0.00
1-2-4-8-0000-0000	ACTIVOS BIOLÓGICOS			
1-2-4-8-1571-0000	BOVINOS			
1-2-4-8-1571-0001	BOVINOS			
TOTAL BOVINOS		0.00	0.00	0.00
1-2-4-8-2572-0000	PORCINOS			
1-2-4-8-2572-0001	PORCINOS			
TOTAL PORCINOS		0.00	0.00	0.00
1-2-4-8-3573-0000	AVES			
1-2-4-8-3573-0001	AVES			
TOTAL AVES		0.00	0.00	0.00
1-2-4-8-4574-0000	OVINOS Y CAPRINOS			
1-2-4-8-4574-0001	OVINOS Y CAPRINOS			
TOTAL OVINOS Y CAPRINOS		0.00	0.00	0.00



INSTITUTO DE CAPACITACION PARA EL BAJO DEL ESTADO DE VERA
ESTADO ANALITICO DEL ACTIVO DEL 01 ENERO AL 31 DE DICIEMBRE DE 2013

CUENTA	DESCRIPCION	SALDO INICIAL AL 01-ENE	MOVIMIENTOS DEBE	HABER	SALDO FINAL AL 31/DIC	FLUJO DEL PERIODO
1-2-4-8-5575-0000	PECES Y ACUICULTURA	0.00	0.00	0.00	0.00	0.00
1-2-4-8-5575-0001	PECES Y ACUICULTURA	0.00	0.00	0.00	0.00	0.00
TOTAL PECES Y ACUICULTURA						
1-2-4-8-6576-0000	EQUINOS	0.00	0.00	0.00	0.00	0.00
1-2-4-8-6576-0001	EQUINOS	0.00	0.00	0.00	0.00	0.00
TOTAL EQUINOS						
1-2-4-8-7577-0000	ESPECIES MENORES DE ZOOLOGICO	0.00	0.00	0.00	0.00	0.00
1-2-4-8-8578-0000	ARBOLES Y PLANTAS	0.00	0.00	0.00	0.00	0.00
1-2-4-8-9579-0000	OTROS ACTIVOS BIOLÓGICOS	0.00	0.00	0.00	0.00	0.00
TOTAL ACTIVOS BIOLÓGICOS		70,425,411.87	1,237,754.92	3,359,644.27	68,303,532.52	-2,121,879.35
TOTAL BIENES MUEBLES						
1-2-5-0-0000-0000	ACTIVOS INTANGIBLES					
1-2-5-1-0000-0000	SOFTWARE					
1-2-5-1-1591-0000	SOFTWARE	59,377.50	0.00	0.00	59,377.50	0.00
1-2-5-1-1591-0001	SOFTWARE	59,377.50	0.00	0.00	59,377.50	0.00
TOTAL SOFTWARE		59,377.50				
1-2-5-2-0000-0000	PATENTES, MARCAS Y DERECHOS					
1-2-5-2-1592-0000	PATENTES	0.00	0.00	0.00	0.00	0.00
1-2-5-2-1592-0001	PATENTES	0.00	0.00	0.00	0.00	0.00
TOTAL PATENTES						
1-2-5-2-2593-0000	MARCAS	2,671.86	0.00	0.00	2,671.86	0.00
1-2-5-2-2593-0001	MARCAS	2,671.86	0.00	0.00	2,671.86	0.00
TOTAL MARCAS		2,671.86				
1-2-5-2-3594-0000	DERECHOS	0.00	0.00	0.00	0.00	0.00
1-2-5-2-3594-0001	DERECHOS	0.00	0.00	0.00	0.00	0.00
TOTAL DERECHOS		2,671.86			2,671.86	
TOTAL PATENTES, MARCAS Y DERECHOS						
1-2-5-3-0000-0000	CONCESIONES Y FRANQUICIAS					
1-2-5-3-1595-0000	CONCESIONES	0.00	0.00	0.00	0.00	0.00
1-2-5-3-1595-0001	CONCESIONES	0.00	0.00	0.00	0.00	0.00
TOTAL CONCESIONES						
1-2-5-3-2596-0000	FRANQUICIAS	0.00	0.00	0.00	0.00	0.00
1-2-5-3-2596-0001	FRANQUICIAS	0.00	0.00	0.00	0.00	0.00
TOTAL CONCESIONES Y FRANQUICIAS						
1-2-5-4-0000-0000	LICENCIAS					
1-2-5-4-1597-0000	LICENCIAS INFORMÁTICAS E INTELECTUALES	185,959.60	0.00	0.00	185,959.60	0.00
1-2-5-4-1597-0001	LICENCIAS INFORMÁTICAS E INTELECTUALES	185,959.60	0.00	0.00	185,959.60	0.00
TOTAL LICENCIAS INFORMÁTICAS E INTELECTUALES						
1-2-5-4-2598-0000	LICENCIAS INDUSTRIALES, COMERCIALES Y OT	0.00	0.00	0.00	0.00	0.00
1-2-5-4-2598-0001	LICENCIAS INDUSTRIALES, COMERCIALES Y OT	0.00	0.00	0.00	0.00	0.00
TOTAL LICENCIAS INDUSTRIALES, COMERCIALES Y OT						
TOTAL LICENCIAS		185,959.60			185,959.60	
1-2-5-9-0000-0000	OTROS ACTIVOS INTANGIBLES					
1-2-5-9-1599-0000	OTROS ACTIVOS INTANGIBLES	0.00	0.00	0.00	0.00	0.00
1-2-5-9-1599-0001	OTROS ACTIVOS INTANGIBLES	0.00	0.00	0.00	0.00	0.00
TOTAL OTROS ACTIVOS INTANGIBLES						
TOTAL ACTIVOS INTANGIBLES		248,008.96			248,008.96	
TOTAL ACTIVOS INTANGIBLES						
1-2-6-0-0000-0000	DEPRECIACION, DETERIORO Y AMORTIZACION A					
1-2-6-1-0000-0000	DEPRECIACION ACUMULADA DE BIENES INMUEBL					
1-2-6-1-5830-0000	EDIFICIOS NO RESIDENCIALES	0.00	0.00	0.00	0.00	0.00
1-2-6-1-5830-0001	ADQUISICION DE EDIFICIOS Y LOCALES	0.00	0.00	0.00	0.00	0.00
TOTAL EDIFICIOS NO RESIDENCIALES						
1-2-6-3-0000-0000	DEPRECIACION ACUMULADA DE BIENES INMUEBL	0.00	0.00	0.00	0.00	0.00
1-2-6-3-0000-0001	DEPRECIACION ACUMULADA DE BIENES MUEBLES	0.00	0.00	0.00	0.00	0.00
1-2-6-5-0000-0000	AMORTIZACION ACUMULADA DE ACTIVOS INTANG	0.00	0.00	0.00	0.00	0.00
1-2-6-5-0000-0001	AMORTIZACION ACUMULADA DE ACTIVOS INTANG	0.00	0.00	0.00	0.00	0.00
TOTAL DEPRECIACION, DETERIORO Y AMORTIZACION A						
1-2-7-0-0000-0000	ACTIVO DIFERIDO					
1-2-7-1-0000-0000	ESTUDIOS, FORMULACION Y EVALUACION DE PR					



INSTITUTO DE CAPACITACION PARA EL TRABAJO DEL ESTADO DE VERACRUZ
ESTADO ANALITICO DEL ACTIVO DEL 01 ENERO AL 31 DE DICIEMBRE DE 2013

CUENTA	DESCRIPCION	SALDO INICIAL		MOVIMIENTOS		SALDO FINAL AL 31/DIC	FLUJO DEL PERIODO
		AL 01-ENE	DEBE	HABER	AL 31/DIC		
1-2-7-1-1631-0000	ESTUDIOS, FORMULACION Y EVALUACION DE PR	0.00	0.00	0.00	0.00	0.00	0.00
1-2-7-1-1631-0001	ESTUDIOS, FORMULACION Y EVALUACION DE PR	0.00	0.00	0.00	0.00	0.00	0.00
TOTAL ESTUDIOS, FORMULACION Y EVALUACION DE PR		0.00	0.00	0.00	0.00	0.00	0.00
1-2-7-1-2632-0000	EJECUCION DE PROYECTOS PRODUCTIVOS NO IN	0.00	0.00	0.00	0.00	0.00	0.00
1-2-7-1-2632-0001	EJECUCION DE PROYECTOS PRODUCTIVOS NO IN	0.00	0.00	0.00	0.00	0.00	0.00
TOTAL EJECUCION DE PROYECTOS PRODUCTIVOS NO IN		0.00	0.00	0.00	0.00	0.00	0.00
TOTAL ESTUDIOS, FORMULACION Y EVALUACION DE PR		0.00	0.00	0.00	0.00	0.00	0.00
1-2-7-9-0000-0000	OTROS ACTIVOS DIFERIDOS	0.00	0.00	0.00	0.00	0.00	0.00
1-2-7-9-0001-0000	DEPOSITOS EN GARANTIA	0.00	0.00	0.00	0.00	0.00	0.00
1-2-7-9-0001-0001	ARRENDAMIENTOS	0.00	0.00	0.00	0.00	0.00	0.00
1-2-7-9-0001-0002	TELEFONIA CELULAR/RADIO MOVIL	0.00	0.00	0.00	0.00	0.00	0.00
1-2-7-9-0001-0003	PRIMA DE SEGUROS-VEHICULOS OFICIALES	0.00	0.00	0.00	0.00	0.00	0.00
1-2-7-9-0001-0004	PRIMA DE SEGUROS-BIENES MUEBLES E INMUEB	0.00	0.00	0.00	0.00	0.00	0.00
1-2-7-9-0001-0005	PRIMA DE SEGUROS-PERSONAL Y ALUMINOS	0.00	0.00	0.00	0.00	0.00	0.00
1-2-7-9-0001-0006	COMISION FEDERAL DE ELECTRICIDAD	0.00	0.00	0.00	0.00	0.00	0.00
1-2-7-9-0001-0007	FIANZAS DEPTO DE MIGRACION	0.00	0.00	0.00	0.00	0.00	0.00
1-2-7-9-0001-0008	FIANZA DE CUMPLIMIENTO	0.00	0.00	0.00	0.00	0.00	0.00
TOTAL DEPOSITOS EN GARANTIA		0.00	0.00	0.00	0.00	0.00	0.00
1-2-7-9-0002-0000	GASTOS DE INSTALACION	0.00	0.00	0.00	0.00	0.00	0.00
1-2-7-9-0003-0000	AMORTIZACION GASTO DE INSTALACION	0.00	0.00	0.00	0.00	0.00	0.00
TOTAL AMORTIZACION GASTO DE INSTALACION		0.00	0.00	0.00	0.00	0.00	0.00
TOTAL OTROS ACTIVOS DIFERIDOS		0.00	0.00	0.00	0.00	0.00	0.00
TOTAL ACTIVO DIFERIDO		132,479,204.83	2,539,366.92	4,049,075.27	130,969,496.48	-1,509,708.35	7,883,452.37
TOTAL ACTIVO NO CIRCULANTE		168,582,792.44	962,348,403.86	954,464,951.49	176,466,244.81		
TOTAL ACTIVO							

"BAJO PROTESTA DE DECIR VERDAD DECLARAMOS QUE LOS ESTADOS FINANCIEROS Y SUS NOTAS, SON RAZONABLEMENTE CORRECTOS Y SON RESPONSABILIDAD DEL EMISOR"

ENCARGADO DEL DEPARTAMENTO DE RECURSOS FINANCIEROS
 ELABORÓ
 C.P. JOSE CARLOS DORANTES CALVARIO

ENCARGADO DE LA DIRECCION ADMINISTRATIVA
 VERIFICO
 MTRO. JOSE MANUEL ARZUELLA TRINIDAD

AUTORIZO
 DIRECTOR GENERAL
 L.C.C. VICTOR ARCOS ROLDAN



ESTADO ANALÍTICO DE INGRESOS PRESUPUESTALES
ESTADO ANALÍTICO DE INGRESOS PRESUPUESTALES AL 31 DE DICIEMBRE DE 2013

Fuente del Ingreso	Ley de Ingresos Estimada	Modificado	Devengado	Recaudado	Avance de Recaudación Recaudación/Estimación
I. IMPUESTOS					
II. CONTRIBUCIONES DE MEJORAS					
III. DERECHOS					
IV. CONTRIBUCIONES NO COMPRENDIDAS EN LAS FRACCIONES ANTERIORES CAUSADAS DE EJERCICIOS FISCALES ANTERIORES					
V. PRODUCTOS					
VI. APROVECHAMIENTOS					
VII. INGRESOS POR VENTA DE BIENES Y SERVICIOS	0.00	3,042,615.29	2,925,155.70	17,741,467.39	583.10
VIII. PARTICIPACIONES Y APORTACIONES					
IX. TRANSFERENCIAS, SUBSIDIOS Y OTRAS AYUDAS	113,500,000.00	28,595,832.59	13,492,548.77	128,603,283.82	90.50
X. INGRESOS DERIVADOS DE FINANCIAMIENTO					
ESTADO ANALÍTICO DE INGRESOS POR FUENTE DE CONTRIBUCIÓN	113,500,000.00	31,638,447.88	16,417,704.47	146,344,751.21	100.83
TRIBUTARIOS	Estimado Anual	Modificado	Devengado	Recaudado	Avance de Recaudación
Impuestos sobre los ingresos					
Impuestos sobre el patrimonio					
Impuesto sobre la producción, el consumo y las transacciones					
Impuestos al Comercio Exterior					
Impuestos sobre Nóminas y Asimilables					
Impuestos Ecológicos					
Accesorios					
Otros Impuestos					
SUBTOTAL TRIBUTARIOS					
NO TRIBUTARIOS					
I. DERECHOS	0.00	3,042,615.29	2,925,155.70	17,741,467.39	583.10
II. PRODUCTOS	113,500,000.00	28,595,832.59	13,492,548.77	128,603,283.82	90.50
III. APROVECHAMIENTOS					
IV. CONTRIBUCIONES DE MEJORAS					
V. INGRESOS POR VENTA DE BIENES Y SERVICIOS					
VI. TRANSFERENCIAS, SUBSIDIOS Y OTRAS AYUDAS	113,500,000.00	31,638,447.88	16,417,704.47	146,344,751.21	100.83
SUBTOTAL NO TRIBUTARIOS	113,500,000.00	31,638,447.88	16,417,704.47	146,344,751.21	100.83
TOTALES					

BAJO PROTESTA DE DECIR VERDAD DECLARAMOS QUE LOS ESTADOS FINANCIEROS Y SUS NOTAS, SON RAZONABLEMENTE CORRECTOS Y SON RESPONSABILIDAD DEL EMISOR*

ELABORÓ
ENCARGADO DEL DEPARTAMENTO DE RECURSOS FINANCIEROS

VERIFICÓ
ENCARGADO DE LA DIRECCIÓN ADMINISTRATIVA

AUTORIZÓ
DIRECTOR GENERAL

C.P. JOSE CARLOS DORANTES CALVARIO

MITRO. JOSE MANUEL LAZARUELLO TRINIDAD

L.C.C. VICTOR ARCOS ROLDAN

ESTADO DE FLUJOS DE EFECTIVO
ESTADO DE FLUJO DE EFECTIVO DEL 1 DE ENERO AL 31 DE DICIEMBRE DE 2013


DESCRIPCION	EJERCICIO ACTUAL		EJERCICIO ANTERIOR	
	PARCIAL	TOTAL	PARCIAL	TOTAL
Flujo de Efectivo de las Actividades de Gestión				
Origen				
Impuestos		0.00		
Contribuciones de mejoras		0.00		
Derechos		0.00		
Productos de tipo corriente		0.00		
Aprovechamientos de tipo corriente		0.00		
Ingresos por venta de bienes y servicios producidos en establecimientos de Gobierno	17,624,007.80			
Otras contribuciones causadas en ejercicios anteriores	0.00	17,624,007.80		
Participaciones y Aportaciones				
Participaciones		0.00		
Aportaciones		0.00		
Convenios		0.00		0.00
Transferencias, Asignaciones y Subsidios y Otras Ayudas				
Transferencias Internas y Asignaciones al Sector Público	142,095,832.59			
Transferencias al Resto del Sector Público		0.00		
Subsidios y Subvenciones		0.00		
Ayudas Sociales		0.00		
Pensiones y Jubilaciones		0.00		142,095,832.59
Otros Ingresos y Beneficios	3,042,615.29	3,042,615.29		
Aplicación				
Servicios Personales	130,990,868.95			
Materiales y Suministros	4,383,407.88			
Servicios Generales	13,664,198.30			
Transferencias, Asignaciones, Subsidio y Otras Ayudas	800,000.00			
Transferencias Internas y Asignaciones al Sector Público		0.00		
Transferencias al Resto del Sector Público		0.00		
Subsidios y Subvenciones		0.00		
Ayudas Sociales	800,000.00			
Pensiones y Jubilaciones		0.00		
Transferencias a Fideicomisos, Mandatos y Contratos Análogos		0.00		
Transferencias a la Seguridad Social		0.00		
Donativos		0.00		
Transferencias al Exterior		0.00		149,838,475.13
Participaciones y Aportaciones				
Participaciones		0.00		
Aportaciones		0.00		
Convenios		0.00		0.00
Otros Gastos y Perdidas Extraordinarias		0.00		0.00
Flujos Netos de Efectivo por Actividades de Operación				12,923,960.55
Flujo de Efectivo de las Actividades de Inversión				
Origen				
Contribuciones de Capital		0.00		
Venta de Activos Físicos		0.00		
Otros	2,900,773.97	2,900,773.97		
Aplicación				
Bienes Inmuebles y Muebles	1,327,285.38			
Construcciones en Proceso (Obra Pública)		0.00		
Otros	5,497,559.25	6,824,844.63		
Flujos Netos de Efectivo por Actividades de Inversión				-3,924,070.66
Flujo de Efectivo de las Actividades de Financiamiento				
Origen				
Endeudamiento Neto		0.00		
Interno		0.00		
Externo		0.00		
Incremento de Otros Pasivos	457,031.07			
Disminución de Activos Financieros		0.00		457,031.07
Aplicación				
Incremento de Activos Financieros	7,541,370.67			
Servicios de la Deuda		0.00		
Interno		0.00		
Externo		0.00		
Disminución de Otros Pasivos		0.00		7,541,370.67
Flujos Netos de Efectivo por Actividades de Financiamiento				-7,084,339.60
Incremento/Disminución Neta en el Efectivo y Equivalentes al Efectivo				1,915,570.29
Efectivo y Equivalentes al Efectivo al Inicio del Ejercicio	6,064,740.82			
Efectivo y Equivalentes al Efectivo al Final del Ejercicio	7,980,311.11	1,915,570.29		

"BAJO PROTESTA DE DECIR VERDAD DECLARAMOS QUE LOS ESTADOS FINANCIEROS Y SUS NOTAS, SON RAZONABLEMENTE CORRECTOS Y SON RESPONSABILIDAD DEL EMISOR"


ELABORÓ
ENCARGADO DEL DEPARTAMENTO DE RECURSOS FINANCIEROS


C.P. JOSE CARLOS DORANTES CALVARIO

VERIFICÓ
ENCARGADO DE LA DIRECCION ADMINISTRATIVA


Mtro. JOSE MANUEL ARGUELLO TRINIDAD

AUTORIZÓ
DIRECTOR GENERAL


L.G.G. VICTOR ARCOS BOLDAN



STPSP

SECRETARÍA DE TRABAJO,
PREVISIÓN SOCIAL Y PRODUCTIVIDAD
DEL ESTADO DE VERACRUZ



adelante

5.- LA INFORMACIÓN SOBRE MATRÍCULA DE INICIO Y FIN DE CADA CICLO ESCOLAR



V. MATRÍCULA DE INICIO Y FIN DEL CUARTO TRIMESTRE DE 2013

MES	INICIO (Inscritos)	FIN (Acreditados)	FUENTE
OCTUBRE	6,880	4,305	*Registros de Inscripción y Acreditación del mes de octubre.
NOVIEMBRE	5,705	3,667	*Registros de Inscripción y Acreditación del mes de noviembre.
DICIEMBRE	5,230	2,334	*Registros de Inscripción y Acreditación del mes de diciembre.

NOTA: En base a la naturaleza del ICATVER, no se cuenta con una matrícula de inicio y fin de ciclo escolar, ya que el servicio de capacitación se ofrece a la población en general durante todo el año, es decir, el número de personas que se inscribe en un mes difiere del número de inscritos en el siguiente mes, de igual forma sucede con los acreditados, ya que pueden acreditar alumnos de meses anteriores y ser mayor el número de acreditados al de inscritos del mismo mes.



**DIRECCION
DE PLANEACIÓN**
Instituto de Capacitación
para el Trabajo del
Estado de Veracruz