

- I. Los programas a los que se destinen los recursos y el cumplimiento de las metas correspondientes.

DESTINO DE LOS RECURSOS FEDERALES QUE RECIBEN UNIVERSIDADES E INSTITUCIONES DE EDUCACIÓN MEDIA SUPERIOR Y SUPERIOR

En términos del artículo 43, fracción I del Decreto de Presupuesto de Egresos de la Federación para el Ejercicio Fiscal 2013

Programas y cumplimiento de metas

Cifras acumuladas desde enero al periodo que se reporta

Fracción I

Organismo / Institución	Programa	Gasto Ejercido (Millones de pesos)			Metas alcanzadas al periodo octubre-diciembre
		Enero/Octubre	Enero-Noviembre	Enero-Diciembre	
Colegio de Estudios Científicos y Tecnológicos del Estado de Chiapas	Impartir e Impulsar Estudios Científicos y Tecnológicos en el Estado	10,080,082.81	11,517,459.31	11,517,459.31	
	Gestión de ampliación de recursos				1
	Operatividad y seguimiento de las actividades del departamento				3
	Informes cualitativos institucionales				4
	Avances cualitativos SIAHE				1
	Presentación de acuerdos que requieren autorización HJD				2
	Periodos de tiempo en los que se efectuará la emisión del boletín de calidad, mismo que hace referencia a las actividades realizadas por el depto.				6
	Difusión de la misión, visión, políticas de calidad, objetivos de calidad, valores y principios, para la toma de consciencia.				1
	Supervisiones que se le haran a los contenidos de calidad de la pag. Web del colegio, actualizando de forma periódica las actividades que se llevan a cabo, así como el número de revisiones al manual del sistema de gestión				3
	Actualización del protector de pantalla que hace referencia a la certificación que tiene el colegio, mismo que se encuentra instalado en las computadoras de oficinas centrales y planteles				1
	Número de reuniones ordinarias del Comité de calidad que se realizarán en el periodo 2013 para tratar asuntos relacionados con el sistema de gestión de la calidad del colegio				2
	Incorporación de 3 planteles, esto comprendido dentro del proyecto de mejora como la ampliación de la certificación				0
	Supervisiones de los indicadores del sistema de gestión de la calidad, que nos permitan evaluar la eficiencia y eficacia de los distintos procesos que tiene cada area				3
	Informe de actividades				1

**DESTINO DE LOS RECURSOS FEDERALES QUE RECIBEN UNIVERSIDADES E INSTITUCIONES DE EDUCACIÓN MEDIA SUPERIOR Y SUPERIOR**

En términos del artículo 43, fracción I del Decreto de Presupuesto de Egresos de la Federación para el Ejercicio Fiscal 2013  
 Programas y cumplimiento de metas  
 Cifras acumuladas desde enero al periodo que se reporta

**Fracción I**

Organismo / Institución	Programa	Gasto Ejercido (Millones de pesos)			Metas alcanzadas al periodo octubre-diciembre
		Enero/Octubre	Enero-Noviembre	Enero-Diciembre	
	Gestión de reemplazo de equipo en ausencia				1
	Informe de avance de metas e indicadores				1
	Procedimientos administrativos internos				2
	Juicios y demandas laborales				6
	Informe cualitativo				1
	Informe cuantitativo				1
	Revisión de convenios laborales				4
	Revisión de convenios internos				6
	Acciones que se tienen que realizar para el desarrollo de las actividades de la Dirección Administrativa				3
	Visitas que se realizarán a los planteles por el área administrativa				5
	Supervisar y verificar los ingresos propios, fondo revolvente, cafeterías e incidencias en los planteles				4
	Entrega de los materiales de promoción a los planteles				0
	Difusión en radio y televisión				0
	Se refieren al proceso de ingreso al NMS				0
	Revisión del proyecto que presentan los docentes beneficiados con las horas de apoyo docente y reforzamiento cada semestre				0
	Visita a planteles SNB				1

**DESTINO DE LOS RECURSOS FEDERALES QUE RECIBEN UNIVERSIDADES E INSTITUCIONES DE EDUCACIÓN MEDIA SUPERIOR Y SUPERIOR**

En términos del artículo 43, fracción I del Decreto de Presupuesto de Egresos de la Federación para el Ejercicio Fiscal 2013  
 Programas y cumplimiento de metas  
 Cifras acumuladas desde enero al periodo que se reporta

**Fracción I**

Organismo / Institución	Programa	Gasto Ejercido (Millones de pesos)			Metas alcanzadas al periodo octubre-diciembre
		Enero/Octubre	Enero-Noviembre	Enero-Diciembre	
	Atención a los requerimientos de laboratorios y talleres (constante)				1
	Visita a planteles				1
	Diagnostico de necesidades				0
	Certificaciones electronicas oportunidades				1
	Alumnos atendidos academicamente en el plan de acción tutorial				1
	Visita a planteles para seguimiento de tutorias				1
	Sistema de alerta temprana				1
	Registro de planteles y carreras				1
	Gestión directiva del area, la cual se establece como una constante				3
	homologación de docentes				1
	Reuniones de academias del componente basico y propedeutico				2
	Atención de equipos de oficinas centrales				1
	Diagnostico en equipo en obsolescencia para su reemplazo				1
	Eventos locales de fomento a la lectura				0
	Redacción de la revista institucional				1

**DESTINO DE LOS RECURSOS FEDERALES QUE RECIBEN UNIVERSIDADES E INSTITUCIONES DE EDUCACIÓN MEDIA SUPERIOR Y SUPERIOR**

En términos del artículo 43, fracción I del Decreto de Presupuesto de Egresos de la Federación para el Ejercicio Fiscal 2013  
 Programas y cumplimiento de metas  
 Cifras acumuladas desde enero al periodo que se reporta

**Fracción I**

Organismo / Institución	Programa	Gasto Ejercido (Millones de pesos)			Metas alcanzadas al periodo octubre-diciembre
		Enero/Octubre	Enero-Noviembre	Enero-Diciembre	
	Diseño de la revista institucional				1
	Redacción de notas para el periódico mural				3
	Diseño del periódico mural				3
	Elaboración de boletines de prensa				5
	Presentar a la Dirección General ante el Comité de Vinculación Estatal				1
	Proponer alternativas de generación de recursos para el desarrollo de proyectos productivos educativos o prototipo				0
	Coordinar la gestión del comité de vinculación estatal				1
	Promover reuniones con las áreas académica y planeación para informar los resultados del seguimiento de egresados, bolsa de trabajo y opinión de pertinencia de la oferta educativa				1
	Promover los proyectos productivos educativos o prototipos ganadores del concurso estatal de creatividad tecnológica en las incubadoras locales				2
	Celebrar concurso de creatividad tecnológica 2013 regional de alumnos y docentes				0
	celebrar concurso de creatividad tecnológica 2013 estatal de alumnos y docentes				0
	Participar en el concurso nacional de creatividad científica y tecnológica de alumnos y docentes				0
	Identificar y proponer sectores regionales para celebrar convenios para prácticas, servicio social y estadias				1
	Organizar y fungir como secretario ejecutivo en las sesiones de los comités de vinculación regional				1

**DESTINO DE LOS RECURSOS FEDERALES QUE RECIBEN UNIVERSIDADES E INSTITUCIONES DE EDUCACIÓN MEDIA SUPERIOR Y SUPERIOR**

En términos del artículo 43, fracción I del Decreto de Presupuesto de Egresos de la Federación para el Ejercicio Fiscal 2013  
 Programas y cumplimiento de metas  
 Cifras acumuladas desde enero al periodo que se reporta

**Fracción I**

Organismo / Institución	Programa	Gasto Ejercido (Millones de pesos)			Metas alcanzadas al periodo octubre-diciembre
		Enero/Octubre	Enero-Noviembre	Enero-Diciembre	
	Identificar y proponer sectores regionales para celebrar convenios para prácticas, servicio social y estadias				1
	Identificar y promover visitas de estudios guiadas de alumnos en los sectores productivos de la región				1
	Organizar y fungir como secretario ejecutivo en las sesiones de los comités de vinculación regional				1
	Identificar y proponer sectores regionales para celebrar convenios para prácticas, servicio social y estadias				1
	Identificar y promover visitas de estudios guiadas de alumnos en los sectores productivos de la región				1
	Organizar y fungir como secretario ejecutivo en las sesiones de los comités de vinculación regional				1
	Identificar y proponer sectores regionales para celebrar convenios para prácticas, servicio social y estadias				1
	Organizar y fungir como secretario ejecutivo en las sesiones de los comités de vinculación regional				1
	Identificar y proponer sectores regionales para celebrar convenios para prácticas, servicio social y estadias				1
	Organizar y fungir como secretario ejecutivo en las sesiones de los comités de vinculación regional				1
	Participar en el campeonato mundial de robótica 2013 en anahaim, California, Estados Unidos				0
	Curso de mantenimiento para encargados de laboratorio de cómputo de los planteles				0
	Cursos de Actualización de sistemas operando				1
	Curso-Taller para usuarios responsables de laboratorios				1

**DESTINO DE LOS RECURSOS FEDERALES QUE RECIBEN UNIVERSIDADES E INSTITUCIONES DE EDUCACIÓN MEDIA SUPERIOR Y SUPERIOR**

En términos del artículo 43, fracción I del Decreto de Presupuesto de Egresos de la Federación para el Ejercicio Fiscal 2013

Programas y cumplimiento de metas

Cifras acumuladas desde enero al periodo que se reporta

**Fracción I**

Organismo / Institución	Programa	Gasto Ejercido (Millones de pesos)			Metas alcanzadas al periodo octubre-diciembre
		Enero/Octubre	Enero-Noviembre	Enero-Diciembre	
	Reporte de evaluación de actividades e indicadores de desempeño				1
	Presentación de avances del PA en el informe ante la HJD				1
<b>Total</b>		<b>10,080,082.81</b>	<b>11,517,459.31</b>	<b>11,517,459.31</b>	<b>112</b>

### III. Desglose del gasto corriente destinado a su operación.



**DESTINO DE LOS RECURSOS FEDERALES QUE RECIBEN INIVERSIDADES E INSTITUCIONES DE EDUCACIÓN MEDIA SUPERIOR Y SUPERIOR**

En términos del artículo 43, fracción III del Decreto de Presupuesto de Egresos de la Federación para el Ejercicio Fiscal 2013

Desglose del gasto corriente de operación

Cifras acumuladas desde enero al periodo que se reporta

Organismo / Institución	Fracción III											
	Gasto Corriente de Operación ( Pesos )						Total					
	Maestros y Auxiliares			Servicios Generales			Otros		Enero-Febrero		Enero-Marzo	
	Enero-Octubre	Enero-Noviembre	Enero-Diciembre	Enero-Octubre	Enero-Noviembre	Enero-Diciembre	Enero	Enero-Febrero	Enero-Marzo	Enero-Octubre	Enero-Noviembre	Enero-Diciembre
Colegio de Estudios Científicos y Tecnológicos del Estado de	1,427,547.45	1,718,507.53	1,718,507.53	8,652,595.36	9,798,951.78	9,798,951.78				10,080,082.81	11,517,459.31	11,517,459.31

**Nota:** Me permito informar a Usted, que únicamente contamos con los datos del mes de octubre y noviembre, debido a que el Departamento de Recursos Financieros dependiente de la Dirección Administrativa se encuentra en proceso de captura de los movimientos financieros, a efecto de elaborar la información correspondiente del mes de diciembre del 2013.

#### IV. Los estados de situación financiera, analítico, así como el origen y aplicación de recursos públicos federales.

# I N D I C E

**MES DE NOVIEMBRE DE 2013**

ESTADO DE SITUACIÓN FINANCIERA

ESTADO DE FLUJO DE EFECTIVO

ESTADO DE ACTIVIDADES

NOTA A LOS ESTADOS FINANCIEROS

BALANZA DE COMPROBACIÓN MENSUAL Y ACUMULADA

ESTADO ANALITICO DEL ACTIVO

FLUJO DE EFECTIVO DE INGRESOS Y EGRESOS

CUADRO COMPARATIVO ENTRE LA APORTACIÓN  
FEDERAL Y ESTATAL MENSUAL Y ACUMULADO


ESTADOS FINANCIEROS PRESUPUESTALES


ESTADO DE SITUACION FINANCIERA

PRACTICADO: AL 30 DE NOVIEMBRE DEL 2013

ACTIVO		PASIVO	
CIRCULANTE	EFFECTIVO Y EQUIVALENTES	CIRCULANTE	PASIVO
	589,634,933.98		
EFFECTIVO	245,271.63	CUENTAS POR PAGAR A CORTO PLAZO	63,379.15
BANCOS/DEPENDENCIAS Y OTROS	147,211,296.62	SERV. PERSONALES POR PAGAR A C. P.	601.94
INVERSIONES TEMPORALES (HASTA 3 MESES)	173,091,559.74	PROVEEDORES POR PAGAR A C. P.	6,556,568.18
FONDOS CON AFECTACION ESPECIFICA	268,904,644.99	RETENC. Y CONTRIB. POR PAGAR A C. P.	267,815.06
DEP. DE FDO DE 3o. EN GAR. Y/O ADMON	182,161.00	FONDOS EN ADMINISTRACION A C. P.	120,177.74
DERECHOS A RECIBIR EFCTIVO, O EQUIVAL.	16,959,769.17	OTRAS CUENTAS POR PAGAR A C. P.	7,008,542.07
CUENTAS POR COBRAR A CORTO PLAZO	54,050.89	TOTAL DE PASIVOS CIRCULANTES	7,008,542.07
DEUDORES DIVERSOS POR COB. A C. P.	830,533.91	TOTAL DE PASIVOS	7,008,542.07
ANT. A PROV. X AD. DE B. Y PREST DE S. A C.P	14,899,388.00	HACIENDA PÚBLICA/PATRIMONIO	
ANT. A CONT. POR OBRAS PUBLICAS A C.P.	1,175,796.37	HACIENDA GENERADO	
ALMACEN DE MAT. Y SUM. DE CONSUMO	381,994.07	DONACIONES DE CAPITAL	6,936,424.15
ALMACEN DE MAT. Y SUM. DE CONSUMO	381,994.07	ACTUALIZACIÓN DE LA HACIENDA PÚBLICA/PATRIMONIO	-7,299,612.56
TOTAL DE ACTIVOS CIRCULANTES	606,976,697.22	RESULT. DEL EJERC. AHORRO/DESAHORRO	432,586,889.42
BIENES INMUEB., INFRAEST. Y CONST. EN PROC.	104,238,555.22	RESULTADO DE EJERCICIOS ANTERIORES	208,721,183.66
TERRENOS	140,000.00	RESERVAS DE PATRIMONIO	180,053,260.76
EDIFICIOS NO HABITACIONALES	104,098,555.22	HACIENDA PÚBLICA/PATRIMONIO TOTAL	820,998,145.43
BIENES MUEBLES	116,677,218.60		
MOBILIARIO Y EQUIPO DE ADMINISTRACION	59,659,011.41		
MOB. Y EQ. EDUCACIONAL Y RECREATIVO	30,660,173.08		
EQUIPO E INSTRUMENTAL MEDICO Y DE LAB.	15,536,877.10		
VEHICULOS Y EQUIPO DE TRANSPORTE	6,870,456.18		
MAQ., OTROS EQUIPOS Y HERRAMIENTAS	3,690,963.89		
COLECC., OB. DE ART. Y OBJETOS VALIOSOS	259,736.94		
OTROS	114,216.46		
DEUDORES DIVERSOS A LARGO PLAZO	221,029,990.28		
TOTAL DE ACTIVOS NO CIRCULANTES	828,006,687.50	TOTAL PASIVO Y HACIENDA PÚBLICA/PATRIMONIO	828,006,687.50
TOTAL DE ACTIVOS			


Cuentas de Orden Contables		Cuentas de Orden Presupuestarias	
DEUDORAS:	BIENES BAJO CONTRATO EN COMODATO	DEUDORAS:	BIENES BAJO CONTRATO EN COMODATO
	11.00		11.00
DEUDORAS:		DEUDORAS:	
BIENES BAJO CONTRATO EN COMODATO	11.00	CONTRATO DE COMODATO POR BIENES	11.00
		ACREEDORAS:	
		PRESUPUESTO DE EGRESOS APROBADO	582,836,970.00
		MODIFIC. AL PRESUP. DE EGRESOS APROBADO	60,703,615.49
		SUMA:	643,540,585.49

  
 MIRA GUILLERMO ESPINOSA MORALES  
 DIRECTOR GENERAL

  
 LIC. ROGER ARTURO NANGUSE AYAR  
 DIRECTOR ADMINISTRATIVO

**ESTADO DE FLUJO DE EFECTIVO**  
 PERÍODO : DEL 01 DE NOVIEMBRE AL 30 DE NOVIEMBRE DEL 2013

CONCEPTO	PARCIAL	2013
<b>OPERACIÓN</b>		
<b>RESULTADOS DEL EJERCICIO</b>		<b>432,586,889.42</b>
FONDOS CON AFECTACION ESPECIFICA	-156,290,887.46	
DEUDORES DIVERSOS POR COBRAR A CORTO PLAZO	-809,725.89	
CUENTAS POR COBRAR A CORTO PLAZO	10,931.16	
ANT. A PROV. X AD. DE B. Y PREST DE S. A C.P.	-14,899,388.00	
ALMACEN DE MATERIALES Y SUMINISTROS DE CONSUMO	2,524,441.59	
SERVICIOS PERSONALES POR PAGAR A CORTO PLAZO	15,828.50	
PROVEEDORES POR PAGAR A C. P.	-225,294.93	
FONDOS EN ADMINISTRACION A CORTO PLAZO	-1,025,427.06	
RETENCIONES Y CONTRIBUCIONES POR PAGAR A CORTO PLAZO	-18,680,937.31	
OTRAS CUENTAS POR PAGAR A CORTO PLAZO	-273,843.04	
<b>RECURSOS NETOS GENERADOS POR LA OPERACIÓN TOTAL</b>		<b>-189,654,302.44</b>
		<b>242,932,586.98</b>
<b>INVERSION</b>		
MOBILIARIO Y EQUIPO DE ADMINISTRACION	-11,078,268.30	
MOBILIARIO Y EQUIPO EDUCACIONAL Y RECREATIVO	-1,016,884.52	
MAQUINARIA, OTROS EQUIPOS Y HERRAMIENTAS	56,802.48	
<b>RECURSOS UTILIZADOS EN ACTIVIDADES DE INVERSION TOTAL</b>		<b>-12,038,350.34</b>
		<b>230,894,236.64</b>
<b>HACIENDA PÚBLICA</b>		
RESERVAS DE PATRIMONIO	106,526,943.92	
DONACIONES DE CAPITAL	29,463.14	
ACTUALIZACIÓN DE LA HACIENDA PÚBLICA/PATRIMONIO	-561,228.92	
RESULT. DEL EJERC. AHORRO/DESAHORRO	-326,859,381.82	
RESULTADO DE EJERCICIOS ANTERIORES	21,603,603.79	
<b>SUMA DE LA HACIENDA PÚBLICA</b>		<b>-199,260,599.89</b>
<b>AUMENTO O DISMINUCIÓN DE EFECTIVO</b>		<b>31,633,636.75</b>

  
 MTRA. OLGA LUZ ESPINOSA MORALES  
 DIRECTORA GENERAL

  
 LIC. ROGER ARTURO MANGUSE AYAR  
 DIRECTOR ADMINISTRATIVO

## GOBIERNO DEL ESTADO DE CHIAPAS

DEPENDENCIA COORDINADORA DE SECTOR: SECRETARIA DE EDUCACION  
 ENTIDAD: COLEGIO DE ESTUDIOS CIENTIFICOS Y TECNOLOGICOS DEL ESTADO DE CHIAPAS

HOJA 1 DE 1  
 FECHA: 13-ene-14

## ESTADO DE ACTIVIDADES

PERÍODO: DEL 01 DE ENERO AL 30 DE NOVIEMBRE DEL 2013

CONCEPTO				
<b>INGRESOS Y OTROS BENEFICIOS</b>				
<b>INGRESOS DE GESTIÓN</b>				
INGRESOS POR VENTA DE BIENES Y SERVICIOS DE ORGANISMOS DESCENTRALIZADOS			4,404,742.20	
SERVICIOS		4,404,742.20		
<b>OTROS INGRESOS Y BENEFICIOS</b>				
OPERACIONES INTERNAS DE EGRESOS		637,732,613.49		839,201,661.35
TRANSF. INT. Y ASIG. AL SECTOR PÚBLICO (FEDERA	325,208,593.14			
TRANSF. INT. Y ASIG. AL SECTOR PÚBLICO (ESTATA	312,524,020.35			
INGRESOS FINANCIEROS		4,977,104.67		
OTROS INGRESOS FINANCIEROS	4,977,104.67			
OTROS INGRESOS Y BENEFICIOS VARIOS		196,491,943.19		
INGRESOS AUTORIZADOS POR LA JTA DTVA	196,218,550.21			
OTROS INGRESOS Y BENEFICIOS VARIOS	273,392.98			
<b>TOTAL DE INGRESOS Y OTROS BENEFICIOS.</b>				843,606,403.55
<b>GASTOS Y OTRAS PÉRDIDAS</b>				
<b>TRANSFERENCIAS, ASIGNACIONES, SUBSIDIOS Y OTRAS ASIGNACIONES AL SECTOR PÚBLICO</b>				
933P Otros subsidios		180,412,560.84		345,507,675.56
41101 Transferencias para Servicios Personales	168,895,101.53			
41102 Transferencias para Materiales y Suministros	1,718,507.53			
41103 Transferencias para Servicios Generales	9,798,951.78			
200Z Ingresos Estatales y Otras particip. e incent. Excepto los Ing. Der. de la Coord. Fiscal		165,095,114.72		
41101 Transferencias para Servicios Personales	153,876,547.71			
41102 Transferencias para Materiales y Suministros	1,718,505.81			
41103 Transferencias para Servicios Generales	9,500,061.20			
<b>OTROS GASTOS</b>				
<b>GASTOS DE EJERCICIOS ANTERIORES</b>		62,377,453.87		
Servicios Personales	20,611,528.70			
Materiales y Suministros	4,631,261.20			
Servicios Generales	36,813,759.82			
Transf., Asign., Subsidios y Otras Ayudas	320,904.15			
<b>OTROS GASTOS VARIOS</b>		3,134,384.70		65,511,838.57
Servicios Personales	2,981,755.62			
Servicios Generales	59,029.08			
Transf., Asign., Subsidios y Otras Ayudas	93,600.00			
<b>TOTAL DE GASTOS Y OTRAS PÉRDIDAS</b>				411,019,514.13
<b>RESULTADOS DEL EJERCICIO (AHORRO/ DESAHORRO)</b>				432,586,889.42

MTRA. OLGA LUZ ESPINOSA MORALES  
 DIRECTORA GENERAL

LIC. ROGER ARRIERO NANGUSE AYAR  
 DIRECTOR ADMINISTRATIVO



**NOTAS A LOS ESTADOS FINANCIEROS AL 30 DE NOVIEMBRE DE 2013**  
**BALANCE GENERAL**

**EFFECTIVO Y EQUIVALENTES**

**NOTA1 EFECTIVO**

EL IMPORTE REFLEJADO EN ESTA CUENTA PRESENTA EL FONDO FIJO ASIGNADO A LOS PLANTELES Y OFICINAS CENTRALES PARA EL EJERCICIO 2013.

**NOTA2 FONDOS CON AFECTACION ESPECÍFICA**

EL IMPORTE REFLEJADO EN ESTA CUENTA SE REFIERE A LOS RECURSOS PENDIENTES DE RADICAR POR LA SECRETARIA DE HACIENDA DEL ESTADO Y SE INTEGRA DE LA SIGUIENTE MANERA:

MES	MINISTRACION No	FEDERAL	ESTATAL	TOTAL
<b>EJERCICIO 2011</b>				
MAYO	2011-02380		11,944,684.00	<b>11,944,684.00</b>
MAYO	2011-02392		8,789,843.65	<b>8,789,843.65</b>
JULIO	2011-03839		3,038,100.00	<b>3,038,100.00</b>
AGTO	2011-04679		2,752,692.00	<b>2,752,692.00</b>
AGTO	2011-04683		10,295,173.00	<b>10,295,173.00</b>
NOVIEMBRE	2011-07129 Y 7130		1,818,029.00	<b>1,818,029.00</b>
NOVIEMBRE	2011-07235 Y 7236		7,429,082.86	<b>7,429,082.86</b>
NOVIEMBRE	2011-07329 Y 7330		1,473,497.00	<b>1,473,497.00</b>
<b>SUB-TOTAL</b>		<b>0.00</b>	<b>47,541,101.51</b>	<b>47,541,101.51</b>
<b>EJERCICIO 2012</b>				
JULIO	2012-04159 Y 03695		2,454,492.24	<b>2,454,492.24</b>
SEPTBRE	2012-4842		1,434,202.00	<b>1,434,202.00</b>



MES	MINISTRACION	FEDERAL	ESTATAL	TOTAL
<b>EJERCICIO 2012</b>				
OCTUBRE	2012-06385		48,342,419.25	<b>48,342,419.25</b>
NOVIEMBRE	2012- 06678		1,434,202.00	<b>1,434,202.00</b>
DICIEMBRE	2012-07441		1,434,203.00	<b>1,434,203.00</b>
DICIEMBRE	2012- 07825		460,243.11	<b>460,243.11</b>
DICIEMBRE	2012- 07828		1,741,949.64	<b>1,741,949.64</b>
<b>SUB-TOTAL</b>		<b>0.00</b>	<b>57,301,711.24</b>	<b>57,301,711.24</b>
<b>EJERCICIO 2013</b>				
ENERO	201301-MM00055		30,023,612.15	<b>30,023,612.15</b>
MARZO	201303-MM05263		4,621,096.03	<b>4,621,096.03</b>
ABRIL	201304-MM01042		6,161,461.35	<b>6,161,461.35</b>
MAYO	201305-MM01626		2,702,395.32	<b>2,702,395.32</b>
JUNIO	201306-MM02182		2,702,395.32	<b>2,702,395.32</b>
JULIO	201307-MM02920		13,762,236.66	<b>13,762,236.66</b>
	201307-MD03371 A 72		9,135,322.78	<b>9,135,322.78</b>
	201307-MD03373		2,691,729.31	<b>2,691,729.31</b>
SEPTIEMBRE	201309-MM04495		21,152,006.28	<b>21,152,006.28</b>
OCTUBRE	201310-MM05183 A 84	17,582,628.60	25,562,452.30	<b>43,145,080.90</b>
	201310-MD05489 A 90	1,178,819.00	10,418,569.00	<b>11,597,388.00</b>
NOVIEMBRE	201311-MM05910	2,828,156.00		<b>2,828,156.00</b>
	201311-MD06358	13,538,952.14		<b>13,538,952.14</b>
<b>SUB-TOTAL</b>		<b>35,128,555.74</b>	<b>128,933,276.50</b>	<b>164,061,832.24</b>
<b>TOTAL</b>		<b>35,128,555.74</b>	<b>233,776,089.25</b>	<b>268,904,644.99</b>





**NOTA3 DEPOSITOS DE FONDOS DE 3o EN GARANTIA Y/O ADMINISTRACION**

ESTOS RECURSOS SON GARANTIAS QUE SE HAN ENTREGADO PARA PODER HACER USO DE ALGUN BIEN O SERVICIO, LOS CUALES SE INTEGRAN:

EJERCICIO	SERVICIO	IMPORTE	
2007	ARRENDAMIENTO	68,605.00	
2010	ARRENDAMIENTO	19,000.00	
2011	ARRENDAMIENTO	37,100.00	124,705.00
2007	COMERCIAL		57,456.00
	<b>TOTAL</b>		<b>182,161.00</b>

**DERECHOS A RECIBIR EFECTIVOS Y EQUIVALENTES**

**NOTA4 CUENTAS POR COBRAR A CORTO PLAZO.**

SE REFLEJA EN LOS ESTADOS FINANCIEROS UN SALDO DE \$ 54,050.89 IMPORTE QUE CORRESPONDE AL SUBSIDIO ENTREGADO A LOS TRABAJADORES DE ACUERDO A LA LEY DEL IMPUESTO SOBRE LA RENTA.

**NOTA5 DEUDORES DIVERSOS POR COBRAR A CORTO PLAZO**

EL IMPORTE DE \$ 830,533.91 QUE SE REFLEJA EN LA CUENTA, NO SE REFIERE A DINERO RECIBIDO POR LOS DEUDORES, SINO QUE SON LOS RESPONSABLES DIRECTOS DE REALIZAR LA COMPROBACIÓN ANTE EL SUBSISTEMA.



**NOTA6 ANTICIPO A PROVEEDORES POR ADQUISICION DE BIENES Y PRESTACION DE SERVICIOS A C.P.**

EL IMPORTE DE \$ 14,899,388.00 QUE SE REFLEJA EN LA CUENTA, CORRESPONDE A ANTICIPO POR LICITACION DE BIENES INFORMATICOS, QUE SERA AMORTIZADOS A LA ENTREGA DE LOS BIENES.

**NOTA7 ANTICIPO A CONTRATISTAS POR OBRAS PUBLICAS A CORTO PLAZO**

LA CANTIDAD DE \$ 1,175,796.37 SE ENCUENTRA EN PROCESO DE DEPURACIÓN ANTE EL SUBCOMITÉ.

**DEUDORES DIVERSOS A LARGO PLAZO**

**NOTA8**

JORGE CORDERO ESCAMILLA	2003	92,836.46	EN PROCESO POR LA FUNCIÓN PUBLICA
MARCO ANTONIO HERNÁNDEZ LÓPEZ	2007	21,380.00	EN PROCESO POR LA FUNCIÓN PUBLICA
		<u>114,216.46</u>	

**NOTA9 BIENES MUEBLES**

INCREMENTA POR LOS BIENES RECIBIDOS DE LA LICITACION CNNSA/37065/002/011/13 POR ADQUISICION DE BIENES INFORMATICOS POR UN IMPORTE DE \$ 10,138,840.80 Y VIDEOPROYECTORES POR LA CANTIDAD \$ 295,800.00 Y PIZARRONES POR \$ 335,240.00



## CUENTAS POR PAGAR A CORTO PLAZO

### NOTA10 SERVICIOS PERSONALES POR PAGAR A C.P.

EL SALDO DE ESTA CUENTA SE INTEGRA POR \$ 47,549.54 DE EJERCICIOS ANTERIORES, QUE SE ENCUENTRA EN PROCESO DE DEPURACION Y \$ 15,829.61 QUE SE PAGA EN LOS PRIMEROS DIAS DE NOVIEMBRE.

### NOTA11 PROVEEDORES POR PAGAR A CORTO PLAZO

EL SALDO DE ESTA CUENTA SE ENCUENTRA EN PROCESO DE DEPURACIÓN.

### NOTA12 RETENCIONES Y CONTRIBUCIONES POR PAGAR A C.P.

SE REFIERE A PAGOS Y RETENCIONES DERIVADAS DE SUELDOS Y SALARIOS (I.S.R., IMSS, INFONAVIT, SAR Y 2% IMPUESTO ESTATAL).

### NOTA13 OTRAS CUENTAS POR PAGAR A C.P.

SE REFIERE A SUBSIDIOS POR RIESGO DE TRABAJO Y MATERNIDAD PAGADAS POR EL INSTITUTO MEXICANO DEL SEGURO SOCIAL A LOS TRABAJADORES A TRAVÉS DEL CONVENIO IMSS-CECYTECH Y QUE ESTÁN PENDIENTES DE ENTREGAR A LOS BENEFICIARIOS.





**NOTA14 FONDOS EN ADMINISTRACIÓN A C.P.**

SE REFIERE A PAGOS Y RETENCIONES CON FUENTE DE FINANCIAMIENTO INGRESOS PROPIOS, QUE SON CLASIFICADOS EN ESTA CUENTA DE ACUERDO A LA ARMONIZACIÓN CONTABLE PARA EL EJERCICIO 2013. ESTE SALDO SE ENCUENTRA EN PROCESO DE DEPURACION.

**NOTA15 CUENTAS DE RESULTADOS**

EL SALDO DE LA CUENTA 8270 PRESUPUESTO DE EGRESOS PAGADO NO COINCIDE CON EL ESTADO PRESUPUESTAL EP01, ESTO DERIVADO A QUE EN EL MODULO DE TRANSACCIONES NO HEMOS CAPTURADO LAS CANCELACIONES POR REINTEGROS. EN EL MODULO CONTABLE FUERON CAPTURADOS EN SU TOTALIDAD PARA PRESENTAR CIFRAS REALES EN LOS ESTADOS FINANCIEROS POR LO QUE LOS MOVIMIENTOS SERAN CAPTURADOS EN EL MODULO DE TRANSACCIONES EN EL MES DE DICIEMBRE 2013.

**NOTA16 OTROS**

EN ESTE MES LA DIRECCION DE PRESUPUESTO Y CUENTA PUBLICA DEPENDIENTE DE LA SECRETARIA DE HACIENDA DEL ESTADO APLICÓ UNA REDUCCIÓN AL PRESUPUESTO ESTATAL POR LA CANTIDAD DE \$2,849,620.65 (DOS MILLONES OCHOCIENTOS CARENTA Y NUEVE MIL SEISCIENTOS VEINTE PESOS 65/100 M. N.), POR CONCEPTO DE MINISTRACIONES NO DEPOSITADAS POR LA TESORERIA DEPENDIENTE DE LA MISMA SECRETARÍA, SITUACION QUE SE ENCUENTRA EN PROCESO DE ACLARACION POR PARTE DEL COLEGIO.

ELABORÓ

Dr. JOSÉ ENRIQUE RUIZ ÁLVAREZ

REVISÓ

LIC. ROGER ARTURO NANGUSE AYAR

VISTO BUENO

MTRA. OLGA LUZ ESPINOSA MORALES

SISTEMA CONTABLE 2013  
BALANZA DE COMPROBACIÓN MENSUALPágina 1 de 2  
13/01/2014

Fecha:

PERÍODO : NOVIEMBRE

NÚMERO	CUENTA	SALDOS INICIALES DEL 01 DE NOVIEMBRE DE 2013		MOVIMIENTOS DEL MES		SALDOS FINALES AL 30 DE NOVIEMBRE DE 2013	
		DEUDOR	ACREEDOR	DEBE	HABER	DEUDOR	ACREEDOR
1111	Efectivo	397,500.00		163,660.43	315,908.80	245,271.63	
1113	Bancos/Dependencias y Otros	180,168,883.85		52,739,010.39	85,696,597.62	147,211,296.62	
1114	Inversiones Temporales (Hasta 3 meses)	173,973,723.12		119,919,824.35	120,801,987.73	173,081,559.74	
1115	Fondos con Afectación Específica	276,734,970.34		19,195,264.14	27,025,589.49	268,904,644.99	
1116	Depósitos de Fondos de Terceros en Garantía y/o Administración	182,161.00				182,161.00	
1122	Cuentas por Cobrar a Corto Plazo	4,503.25		54,632.99	5,485.35	54,050.89	
1123	Deudores Diversos por Cobrar a Corto Plazo	719,543.95		522,488.00	411,498.04	830,533.91	
1131	Anticipo a Proveedores por Adquisición de Bienes y Prestación de Servicios a Corto Plazo	29,834,330.00			14,934,942.00	14,899,388.00	
1134	Anticipo a Contratistas por Obras Públicas a Corto Plazo	1,175,796.37				1,175,796.37	
1151	Almacén de Materiales y Suministros de Consumo	1,592,501.41		2,535,203.20	3,745,710.54	381,994.07	
1222	Deudores Diversos a Largo Plazo	114,216.46				114,216.46	
1231	Terrenos	140,000.00				140,000.00	
1233	Edificios no Habitacionales	104,098,555.22				104,098,555.22	
1241	Mobiliario y Equipo de Administración	49,520,170.61		10,138,840.80		59,659,011.41	
1242	Mobiliario y Equipo Educativo y Recreativo	30,029,133.08		631,040.00		30,660,173.08	
1243	Equipo e Instrumental Médico y de Laboratorio	15,536,877.10				15,536,877.10	
1244	Vehículos y Equipo de Transporte	6,870,456.18				6,870,456.18	
1246	Maquinaria, Otros Equipos y Herramientas	3,690,963.89				3,690,963.89	
1247	Colecciones, Obras de Arte y Objetos Valiosos	259,736.94				259,736.94	
2111	Servicios Personales por Pagar a Corto Plazo		55,717.75	151,264.81	158,926.21	63,379.15	
2112	Proveedores por Pagar a Corto Plazo		601.94			601.94	
2117	Retenciones y Contribuciones por Pagar a Corto Plazo		10,185,145.55	11,149,883.67	7,521,306.30	6,556,568.18	
2119	Otras Cuentas por Pagar a Corto Plazo		140,797.10	78,202.14	57,582.78	120,177.74	
2162	Fondos en Administración a Corto Plazo		522,358.36	254,548.73	5.43	267,815.06	
3120	Donaciones de Capital		6,936,424.15			6,936,424.15	
3130	Actualización de la Hacienda Pública/Patrimonio		(7,299,612.56)			(7,299,612.56)	
3220	Resultados de Ejercicios Anteriores		208,721,183.66			208,721,183.66	



## SISTEMA CONTABLE 2013

## BALANZA DE COMPROBACIÓN MENSUAL

PERÍODO : NOVIEMBRE  
 Fecha: 13/01/2014  
 Página 2 de 2

NUMERO	CUENTA NOMBRE	SALDOS INICIALES DEL 01 DE NOVIEMBRE DE 2013		MOVIMIENTOS DEL MES		SALDOS FINALES AL 30 DE NOVIEMBRE DE 2013	
		DEUDOR	ACREEDOR	DEBE	HABER	DEUDOR	ACREEDOR
3241	Reservas de Patrimonio		163,609,729.59	382,023,849.17	388,467,380.34		180,053,260.76
3282	Operaciones Internas de Egresos		621,386,970.00	2,849,620.65	19,185,264.14		637,732,613.49
4173	Ingresos por Venta de Bienes y Servicios de Organismos Descentralizados		4,284,524.56	68,039.63	178,257.27		4,404,742.20
4319	Otros Ingresos Financieros		4,630,453.62		346,651.05		4,977,104.67
4399	Otros Ingresos y Beneficios Varios		214,144,108.35	17,653,215.93	1,050.77		196,491,943.19
5211	Asignaciones al Sector Público	307,709,384.75		38,125,648.25	327,357.44	345,507,675.56	
5591	Gastos de Ejercicios Anteriores	41,686,527.76		20,690,926.11		62,377,453.87	
5599	Otros Gastos Varios	2,888,066.79		246,317.91		3,134,384.70	
7630	Bienes Bajo Contrato en Comodato	8.00		3.00		11.00	
7640	Contrato de Comodato por Bienes		8.00		3.00		11.00
8210	Presupuesto de Egresos Aprobado		582,836,970.00				582,836,970.00
8220	Presupuesto de Egresos por Ejercer	325,141,869.25		13,866,305.57	40,975,268.89	298,032,909.93	
8230	Modificaciones al Presupuesto de Egresos Aprobado			2,849,620.65	13,538,952.14		
8240	Presupuesto de Egresos Comprometido		50,014,284.00	38,453,005.68	38,453,005.68		
8250	Presupuesto de Egresos Devengado			38,453,005.69	38,453,005.69		
8260	Presupuesto de Egresos Ejercido			38,453,005.69	38,453,005.69		
8270	Presupuesto de Egresos Pagado	307,709,384.75		38,125,648.25	327,357.44	345,507,675.56	
SUMAS :		1,860,179,664.07	1,860,179,664.07	849,392,099.83	849,392,099.83	1,882,566,798.12	1,882,566,798.12

Lic. Roger Arturo Manguse Ayar

JEFE DE LA UNIDAD DE APOYO ADMINISTRATIVO

Dr. José Enrique Ruiz Álvarez

JEFE DEL ÁREA DE RECURSOS FINANCIEROS

SISTEMA CONTABLE 2013  
BALANZA DE COMPROBACIÓN ACUMULADA

PERÍODO : DEL 10. DE ENERO AL 30 DE NOVIEMBRE DE 2013

Fecha: 13/01/2014

NÚMERO	CUENTA	NOMBRE	SALDOS INICIALES DEL 01 DE ENERO DE 2013		MOVIMIENTOS DEL MES		SALDOS FINALES AL 30 DE NOVIEMBRE DE 2013	
			DEUDOR	ACREEDOR	DEBE	HABER	DEUDOR	ACREEDOR
1111	Efectivo				1,565,039.40		1,319,767.77	245,271.63
1113	Bancos/Dependencias y Otros		144,750,859.01		1,370,480,920.96		1,368,020,483.35	147,211,296.62
1114	Inversiones Temporales (Hasta 3 meses)		144,163,632.23		406,209,553.69		377,281,626.18	173,091,559.74
1115	Fondos con Afectación Específica		112,613,757.53		674,856,686.55		518,565,799.09	268,904,644.99
1116	Depósitos de Fondos de Terceros en Garantía y/o Administración		182,161.00					182,161.00
1122	Cuentas por Cobrar a Corto Plazo		64,982.05		204,309.67		215,240.83	54,050.89
1123	Deudores Diversos por Cobrar a Corto Plazo		20,808.02		2,561,506.78		1,751,780.89	830,533.91
1131	Anticipos a Proveedores por Adquisición de Bienes y Prestación de Servicios a Corto Plazo			1,175,796.37	30,082,749.80		15,183,361.80	14,899,388.00
1134	Anticipos a Contratistas por Obras Públicas a Corto Plazo			2,906,435.66			6,438,392.77	1,175,796.37
1151	Almacén de Materiales y Suministros de Consumo		114,216.46		3,913,951.18			381,994.07
1222	Deudores Diversos a Largo Plazo		140,000.00					114,216.46
1231	Terrenos		104,098,555.22					140,000.00
1233	Edificios no Habitacionales		48,580,743.11		11,515,076.60		436,808.30	104,098,555.22
1241	Mobiliario y Equipo de Administración		29,643,288.56		1,118,331.00		101,446.48	30,660,173.08
1242	Mobiliario y Equipo Educativo y Recreativo		15,536,877.10					15,536,877.10
1243	Equipo e Instrumental Médico y de Laboratorio		6,870,456.18					6,870,456.18
1244	Vehículos y Equipo de Transporte		3,747,766.37					3,690,963.89
1246	Maquinaria, Otros Equipos y Herramientas		259,736.94		5,589.00		62,391.48	259,736.94
1247	Colecciones, Obras de Arte y Objetos Valiosos			47,550.65			5,932,648.67	63,379.15
2111	Servicios Personales por Pagar a Corto Plazo			225,896.87			6,217.12	601.94
2112	Proveedores por Pagar a Corto Plazo			25,237,505.49			91,050,592.34	6,556,568.18
2117	Relaciones y Contribuciones por Pagar a Corto Plazo			384,020.78			270,406.58	120,177.74
2119	Otras Cuentas por Pagar a Corto Plazo			1,293,242.12			42,338,180.82	267,815.06
2162	Fondos en Administración a Corto Plazo			6,906,961.01			39,963.14	6,936,424.15
3120	Donaciones de Capital			(6,738,383.64)			7,615.06	(7,299,612.56)
3130	Actualización de la Hacienda Pública/Patrimonio			326,859,381.82				
3210	Resultados del Ejercicio (Ahorro/Desahorro)							


SISTEMA CONTABLE 2013  
BALANZA DE COMPROBACIÓN ACUMULADA

Página 2 de 2  
13/01/2014

Fecha:

PERÍODO : DEL 1o. DE ENERO AL 30 DE NOVIEMBRE DE 2013

CUESTA	SALDOS INICIALES DEL 01 DE ENERO DE 2013		MOVIMIENTOS DEL MES		SALDOS FINALES AL 30 DE NOVIEMBRE DE 2013	
	DEUDOR	ACREEDOR	DEBE	HABER	DEUDOR	ACREEDOR
3220 Resultados de Ejercicios Anteriores		187,117,579.87	305,274,071.16	326,877,674.95		208,721,183.66
3241 Reservas de Patrimonio		73,526,316.84	781,794,629.87	888,321,573.79		180,053,260.76
3262 Operaciones Internas de Egresos			2,849,620.65	640,582,234.14		637,732,613.49
4173 Ingresos por Venta de Bienes y Servicios de Organismos Descentralizados			922,244.45	5,326,986.65		4,404,742.20
4319 Otros Ingresos Financieros			0.01	4,977,104.68		4,977,104.67
4399 Otros Ingresos y Beneficios Varios			51,950,316.18	248,451,259.37		196,491,943.19
5211 Asignaciones al Sector Público			556,841,285.17	211,333,609.61	345,507,675.56	
5591 Gastos de Ejercicios Anteriores			62,455,203.30	77,749.43	62,377,453.87	
5599 Otros Gastos Varios			3,148,507.01	14,122.31	3,134,384.70	
7630 Bienes Bajo Contrato en Comodato			11.00		11.00	
7640 Contrato de Comodato por Bienes				11.00		11.00
8210 Presupuesto de Egresos Aprobado				582,836,970.00		582,836,970.00
8220 Presupuesto de Egresos por Ejercer			863,683,964.22	565,651,054.29	298,032,909.93	
8230 Modificaciones al Presupuesto de Egresos Aprobado			8,806,065.31	69,509,684.80		60,703,615.49
8240 Presupuesto de Egresos Comprometido			768,188,050.56	768,188,050.56		
8250 Presupuesto de Egresos Devengado			768,214,626.94	768,214,626.94		
8260 Presupuesto de Egresos Ejercido			768,192,461.91	168,192,461.91		
8270 Presupuesto de Egresos Pagado			556,841,285.17	211,333,609.61	345,507,675.56	
<b>SUMAS :</b>	614,870,071.81	614,870,071.81	8,488,911,506.71	8,488,911,506.71	1,882,566,796.12	1,882,566,796.12

  
 Lic. Roger Arturo Nanguse Ayar  
 JEFE DE LA UNIDAD DE APOYO ADMINISTRATIVO

  
 Dr. José Enrique Ruiz Álvarez  
 JEFE DEL ÁREA DE RECURSOS FINANCIEROS



GOBIERNO CONSTITUCIONAL DEL ESTADO DE CHIAPAS

DEPENDENCIA COORDINADORA DE SECTOR: SECRETARIA DE EDUCACION  
 ENTIDAD: COLEGIO DE ESTUDIOS CIENTIFICOS Y TECNOLOGICOS DEL ESTADO DE CHIAPAS

HOJA 1 DE 1  
 FECHA: 13-ene-14

ESTADO ANALITICO DEL ACTIVO

PERÍODO: DEL 01 DE NOVIEMBRE AL 30 DE NOVIEMBRE DEL 2013

No CTA	CUENTA CONTABLE	SALDO INICIAL (SI)	CARGOS DEL PERIODO	DEL PERIODO	ABONOS DEL PERIODO	DEL PERIODO	SALDO FINAL (SF)	FLUJO DEL PERIODO (SE-SI)
11	<b>ACTIVO CIRCULANTE</b>	<b>664,784,313.29</b>	<b>195,130,103.50</b>		<b>252,937,719.57</b>		<b>606,976,697.22</b>	<b>-57,807,616.07</b>
111	<i>Efectivo y Equivalentes</i>	<b>631,457,238.31</b>	<b>192,017,779.31</b>		<b>233,840,083.64</b>		<b>589,634,933.98</b>	<b>-41,822,304.33</b>
1111	Efectivo	397,500.00	163,680.43		315,908.80		245,271.63	-152,228.37
1113	Bancos/Dependencias y Otros	180,168,883.85	52,739,010.39		85,696,597.62		147,211,296.62	-32,957,587.23
1114	Inversiones Temporales (Hasta 3 meses)	173,973,723.12	119,919,824.35		120,801,987.73		173,091,559.74	-882,163.38
1115	Fondos con Afectación Específica	276,734,970.34	19,195,264.14		27,025,589.49		268,904,644.99	-7,830,325.35
1116	Depósitos de Fondos de Terceros en Garantía y/o Administración	182,161.00	0.00		0.00		182,161.00	0.00
112	<i>Derechos a Recibir Efectivo o Equivalentes</i>	<b>724,447.20</b>	<b>577,120.99</b>		<b>416,983.39</b>		<b>884,584.80</b>	<b>160,137.60</b>
1122	Cuentas por Cobrar a Corto Plazo	4,903.25	54,632.99		5,485.35		54,050.89	49,147.64
1123	Deudores Diversos por Cobrar a Corto	719,543.95	522,488.00		411,498.04		830,533.91	110,989.96
1129	Otros Derechos a Recibir Efectivo o Equivalentes a Corto Plazo	0.00	0.00		0.00		0.00	0.00
113	<i>Derechos a Recibir Bienes o Servicios</i>	<b>31,010,126.37</b>	<b>0.00</b>		<b>14,934,942.00</b>		<b>16,075,184.37</b>	<b>-14,934,942.00</b>
1131	Ant. A Proveed. X Adq. de Bienes y Prestación de Servicios a C. P.	29,834,330.00	0.00		14,934,942.00		14,899,388.00	-14,934,942.00
1134	Anticipo a Contratistas por Obras Públicas a Corto Plazo	1,175,796.37	0.00		0.00		1,175,796.37	0.00
115	<i>Almacenes</i>	<b>1,592,501.41</b>	<b>2,535,203.20</b>		<b>3,745,710.54</b>		<b>381,994.07</b>	<b>-1,210,507.34</b>
1151	Almacén de Materiales y Suministros de Consumo	1,592,501.41	2,535,203.20		3,745,710.54		381,994.07	-1,210,507.34
12	<b>ACTIVO NO CIRCULANTE</b>	<b>210,260,109.48</b>	<b>10,769,880.80</b>		<b>0.00</b>		<b>221,029,990.28</b>	<b>10,769,880.80</b>
122	<i>Derechos a Recibir Efectivo o Equivalentes a Largo Plazo</i>	<b>114,216.46</b>	<b>0.00</b>		<b>0.00</b>		<b>114,216.46</b>	<b>0.00</b>
1222	Deudores Diversos a Largo Plazo	114,216.46	0.00		0.00		114,216.46	0.00
123	<i>Bienes InMuebles, Infraestructura y Construcciones en Proceso</i>	<b>104,238,555.22</b>	<b>0.00</b>		<b>0.00</b>		<b>104,238,555.22</b>	<b>0.00</b>
1231	Terrenos	140,000.00	0.00		0.00		140,000.00	0.00
1233	Edificios no Habitacionales	104,098,555.22	0.00		0.00		104,098,555.22	0.00
124	<i>Bienes Muebles</i>	<b>105,907,337.80</b>	<b>10,769,880.80</b>		<b>0.00</b>		<b>116,677,218.60</b>	<b>10,769,880.80</b>
1241	Mobiliario y Equipo de Administración	49,520,170.61	10,138,840.80		0.00		59,659,011.41	10,138,840.80
1242	Mobiliario y Equipo Educativo y Recreativo	30,029,133.08	631,040.00		0.00		30,660,173.08	631,040.00
1243	Equipo e Instrumental Médico y de Laboratorio	15,536,877.10	0.00		0.00		15,536,877.10	0.00
1244	Vehículos y Equipo de Transporte	6,870,456.18	0.00		0.00		6,870,456.18	0.00
1246	Maquinaria, Otros Equipos y Herramientas	3,690,963.89	0.00		0.00		3,690,963.89	0.00
1247	Colecciones, Obras de Arte y Objetos Valiosos	259,736.94	0.00		0.00		259,736.94	0.00

MTRA. JOLGA LUZ ESPINOSA MORALES  
 DIRECTORA GENERAL

LIC. ROGER ARTURO GONZALEZ AYAR  
 DIRECTOR ADMINISTRATIVO



SEP



SEMS

SUBSECRETARÍA DE EDUCACIÓN MEDIA SUPERIOR  
DIRECCIÓN GENERAL DE EDUCACIÓN TECNOLÓGICA INDUSTRIAL



COLEGIO DE ESTUDIOS CIENTÍFICOS Y TECNOLÓGICOS DEL ESTADO DE CHIAPAS

CONCEPTO	FLUJO DE EFECTIVO DE INGRESOS Y EGRESOS AL MES DE NOVIEMBRE DE 2013				IMPORTE MODIFICADA CAPTADO	IMPORTE
	ASIGNACIÓN ORIGINAL	MODIFICACIONES MAS MENOS	ASIGNACIÓN MODIFICADA	CAPTADO		
<b>INGRESOS:</b>						
SUBSIDIO FEDERAL	289,543,985.00	38,568,594.14		328,112,579.14	325,208,593.14	2,903,986.00
SUBSIDIO ESTATAL	293,292,985.00	22,135,021.35		315,428,006.35	312,524,020.35	2,903,986.00
INGRESOS PROPIOS		4,404,742.20		4,404,742.20	4,404,742.20	-
OTROS INGRESOS		273,392.98		273,392.98	273,392.98	-
O. ING AUT. POR LA JTA DVA		196,218,550.21		196,218,550.21	196,218,550.21	-
PRODUCTOS FINANCIEROS		4,977,104.67		4,977,104.67	4,977,104.67	-
<b>TOTAL INGRESOS</b>	<b>582,836,970.00</b>	<b>266,577,405.55</b>	<b>-</b>	<b>849,414,375.55</b>	<b>843,606,403.55</b>	<b>5,807,972.00</b>
<b>EGRESOS:</b>						
1000 SERVICIOS PERSONALES	544,228,066.54	147,551,587.56		691,779,654.10	346,364,933.56	345,414,720.54
2000 MATS. Y SUMINISTROS	14,915,705.98	245,934.86	5,050,674.19	10,110,966.65	8,068,274.54	2,042,692.11
3000 SERVICIOS GENERALES	23,693,197.48	35,952,565.33		59,645,762.81	56,171,801.88	3,473,960.93
4000 TRANSFERENCIAS		69,393,490.00		69,393,490.00	414,504.15	68,978,985.85
5000 BIENES MUEBLES E INMUEBLES		4,601,212.09		4,601,212.09	0.00	4,601,212.09
6000 OBRA PÚBLICA		4,228,050.05		4,228,050.05	0.00	4,228,050.05
7000 EROGACIONES COMPLEM		9,655,239.85		9,655,239.85		9,655,239.85
9000 GTO OP PROG ESPEC (ADEFAS)						
<b>TOTAL EGRESOS</b>	<b>582,836,970.00</b>	<b>271,628,079.74</b>	<b>5,050,674.19</b>	<b>849,414,375.55</b>	<b>411,019,514.13</b>	<b>438,394,861.42</b>
<b>INGRESOS MENOS EGRESOS</b>	<b>-</b>	<b>5,050,674.19</b>	<b>-</b>	<b>-</b>	<b>432,586,889.42</b>	<b>-</b>

AUTORIZO

MIRRA OLGA LUZ ESPINOSA MORALES  
DIRECTORA GENERAL

REVISO

LIC. ROGER ARTURO MANGUSE AYAR  
DIRECTOR ADMINISTRATIVO

ELABORO

Mtro. JOSÉ ENRIQUE RUIZ ALVAREZ  
DEPTO. DE REC. FINANCIEROS



SEP



SEMS

SUBSECRETARIA DE EDUCACIÓN MEDIA SUPERIOR  
DIRECCIÓN GENERAL DE EDUCACIÓN TECNOLÓGICA INDUSTRIAL



COLEGIO DE ESTUDIOS CIENTIFICOS Y TECNOLOGICOS DEL ESTADO DE CHIAPAS

COMPARATIVO ENTRE EL SUBSIDIO FEDERAL Y ESTATAL AL MES DE NOVIEMBRE DE 2013

CONCEPTO	FEDERAL		ESTATAL		DIFERENCIAS	
	MENSUAL	ACUMULADO	MENSUAL	ACUMULADO	MENSUAL	ACUMULADO
ENERO	32,168,336.74	32,168,336.74	32,168,336.74	32,168,336.74	-	-
FEBRERO	17,401,593.49	49,569,930.23	17,401,593.49	49,569,930.23	-	-
MARZO	22,352,795.64	71,922,725.87	22,352,795.64	71,922,725.87	-	-
ABRIL	24,003,196.36	95,925,922.23	24,003,196.36	95,925,922.23	-	-
MAYO	20,297,033.34	116,222,955.57	20,297,033.34	116,222,955.57	-	-
JUNIO	20,297,033.34	136,519,988.91	20,297,033.34	136,519,988.91	-	-
JULIO	48,325,370.09	184,845,359.00	52,074,370.09	188,594,359.00	-	3,749,000.00
AGOSTO	18,957,902.00	203,803,261.00	18,957,902.00	207,552,261.00	-	3,749,000.00
SEPTIEMBRE	36,266,467.00	240,069,728.00	36,266,467.00	243,818,728.00	-	3,749,000.00
OCTUBRE	68,771,757.00	308,841,485.00	68,726,757.00	312,545,485.00	45,000.00	-
NOVIEMBRE	16,367,108.14	325,208,593.14	21,464.65	312,524,020.35	16,388,572.79	12,684,572.79
CIERRE						
TOTAL	325,208,593.14		312,524,020.35		12,684,572.79	

ELABORO

REVISO

AUTORIZO

Mtro. JOSE ENRIQUE RUIZ-ALVAREZ  
DEPTO. DE REC. FINANCIEROS

LIC. ROGER ARTURO NANGUSE AYAR  
DIRECTOR ADMINISTRATIVO

MTRA. OLGA LUZ ESPINOSA MORALES  
DIRECTORA GENERAL

ESTADOS


PRESUPUESTALES

**GOBIERNO DEL ESTADO DE CHIAPAS**  
**COLEGIO DE ESTUDIOS CIENTIFICOS Y TECNOLOGICOS DEL ESTADO DE CHIAPAS, O.P.D.**  
**ANÁLISIS DE LOS INGRESOS**  
**COMPRENDIDO DEL 01 DE ENERO AL 30 DE NOVIEMBRE DE 2013**

21120060

HOJA 01 DE 01  
 14-ene-14

CONCEPTO	INGRESOS				VARIACIÓN	
	APROBADO	MODIFICADO	CAPTADO	POR CAPTAR	CAPTADO RESPECTO AL MODIFICADO	%
<b>INGRESOS Y OTROS BENEFICIOS</b>	582,836,970.00	643,540,585.49	843,606,403.55	-200,065,818.06	200,065,818.06	131.09%
<b>INGRESOS DE GESTIÓN</b>	0.00	0.00	4,404,742.20	-4,404,742.20	4,404,742.20	100.00%
INGRESOS POR VENTA DE BIENES Y SERVICIOS			4,404,742.20	-4,404,742.20	4,404,742.20	100.00%
<b>OTROS INGRESOS Y BENEFICIOS</b>	582,836,970.00	643,540,585.49	839,201,661.35	-195,661,075.86	195,661,075.86	100.00%
<b>OPERACIONES INTERNAS DE EGRESOS</b>	582,836,970.00	643,540,585.49	637,732,613.49	5,807,972.00	-5,807,972.00	99.10%
<b>ESTATAL</b>	293,292,985.00	315,428,006.35	312,524,020.35	2,903,986.00	-2,903,986.00	99.08%
ZOOZ/S Ing. Estatales y Otras particip. e incent. Excepto los Ing. Derivados de la Coord. Fiscal/ Rec. del ejercicio	293,292,985.00	315,428,006.35	312,524,020.35	2,903,986.00	-2,903,986.00	99.08%
<b>FEDERAL</b>	289,543,985.00	328,112,579.14	325,208,593.14	2,903,986.00	-2,903,986.00	99.11%
933P/S Otros subsidios/ Recursos del ejercicio	289,543,985.00	328,112,579.14	325,208,593.14	2,903,986.00	-2,903,986.00	99.11%
<b>INGRESOS FINANCIEROS</b>	0.00	0.00	4,977,104.67	-4,977,104.67	4,977,104.67	100.00%
OTROS INGRESOS FINANCIEROS			4,977,104.67	-4,977,104.67	4,977,104.67	100.00%
<b>OTROS INGRESOS Y BENEFICIOS VARIOS</b>	0.00	0.00	196,491,943.19	-196,491,943.19	196,491,943.19	100.00%
INGRESOS AUTORIZADOS POR LA JTA DTVA			196,218,550.21	-196,218,550.21	196,218,550.21	0.00%
OTROS INGRESOS Y BENEFICIOS VARIOS			273,392.98	-273,392.98	273,392.98	100.00%
<b>TOTAL</b>	582,836,970.00	643,540,585.49	843,606,403.55	-200,065,818.06	200,065,818.06	131.09%

  
**MTRA. OLGA DE LOS RIOS ESPINOSA MORALES**  
 DIRECTOR GENERAL

  
**LIC. ROGER ARTURO NANGUSE AYAR**  
 DIRECTOR ADMINISTRATIVO



GOBIERNO DEL ESTADO DE CHIAPAS  
**21120060 COLEGIO DE ESTUDIOS CIENTIFICOS Y TECNOLOGICOS DEL ESTADO DE CHIAPAS, O.P.D.**  
**ANALISIS DE LOS EGRESOS POR FUENTE DE FINANCIAMIENTO**  
**COMPENDIDO DEL 01 DE ENERO AL 30 DE NOVIEMBRE DE 2013**


FECHA: 14-ene-14

CAPITULO / FUENTE Y SUBFUENTE DE FINANCIAMIENTO	PRESUPUESTO DE EGRESOS												COMENTARIOS				
	APROBADO			MODIFICADO			DEVENGADO			POR EJERCER							
	INSTITUCIONAL	INVERSION	TOTAL	INSTITUCIONAL	INVERSION	TOTAL	INSTITUCIONAL	INVERSION	TOTAL	INSTITUCIONAL	INVERSION	TOTAL					
<b>GASTOS Y OTRAS PÉRDIDAS TRANSFERENCIAS, ASIGNACIONES, SUBSIDIOS Y OTRAS AYUDAS</b>																	
<b>41101 Transferencias para Servicios Personales</b>																	
ASIGNACIONES AL SECTOR PÚBLICO																	
ESTATAL (200Z/S Ingresos Estatales y Otras particip. e incent. Excepto los Ingresos Derivados de la Coord. Fiscal/ Rec. del ejercicio)	582,836,970.00		582,836,970.00	643,540,585.49		643,540,585.49											298,032,909.93
FEDERAL (933P/S Otros subsidios/ Recursos del ejercicio)	544,228,066.54	0.00	544,228,066.54	604,595,766.87	0.00	604,595,766.87											256,230,833.31
INGRESOS PROPIOS	544,228,066.54	0.00	544,228,066.54	604,595,766.87	0.00	604,595,766.87											281,824,117.63
RECURSOS PROPIOS REC. DEL EJERC. REMANENTES AUT. POR LA JTA DTVA.	273,988,533.27		273,988,533.27	297,406,089.41		297,406,089.41											143,529,541.70
<b>41102 MATERIALES Y SUMINISTROS</b>																	
ASIGNACIONES AL SECTOR PÚBLICO																	
ESTATAL (200Z/S Ingresos Estatales y Otras particip. e incent. Excepto los Ingresos Derivados de la Coord. Fiscal/ Rec. del ejercicio)	14,915,705.98	0.00	14,915,705.98	9,865,031.79	0.00	9,865,031.79											1,796,757.25
FEDERAL (933P/S Otros subsidios/ Recursos del ejercicio)	14,915,705.98	0.00	14,915,705.98	9,865,031.79	0.00	9,865,031.79											6,428,018.45
INGRESOS PROPIOS	7,457,852.99		7,457,852.99	4,309,858.79		4,309,858.79											2,591,352.98
RECURSOS PROPIOS REC. DEL EJERC. REMANENTES AUT. POR LA JTA DTVA.	7,457,852.99		7,457,852.99	5,555,173.00		5,555,173.00											3,836,665.47
<b>41103 SERVICIOS GENERALES</b>																	
ASIGNACIONES AL SECTOR PÚBLICO																	
ESTATAL (200Z/S Ingresos Estatales y Otras particip. e incent. Excepto los Ingresos Derivados de la Coord. Fiscal/ Rec. del ejercicio)	23,693,197.48	0.00	23,693,197.48	29,079,786.83	0.00	29,079,786.83											-27,092,015.05
FEDERAL (933P/S Otros subsidios/ Recursos del ejercicio)	23,693,197.48	0.00	23,693,197.48	29,079,786.83	0.00	29,079,786.83											9,786,773.85
INGRESOS PROPIOS	11,846,598.74		11,846,598.74	13,712,058.15		13,712,058.15											4,211,996.95
RECURSOS PROPIOS REC. DEL EJERC. REMANENTES AUT. POR LA JTA DTVA.	11,846,598.74		11,846,598.74	15,367,728.68		15,367,728.68											5,568,776.90
<b>41104 Transferencias, Asignaciones, Subsidios y Otras Ayudas</b>																	
RECURSOS PROPIOS REC. DEL EJERC. REMANENTES AUT. POR LA JTA DTVA.	0.00	0.00	0.00	0.00	0.00	0.00											-414,504.15
																	-83,600.00
																	-320,904.15

GOBIERNO DEL ESTADO DE CHIAPAS  
 COLEGIO DE ESTUDIOS CIENTIFICOS Y TECNOLOGICOS DEL ESTADO DE CHIAPAS, O.P.D.  
 ANALISIS DE LOS EGRESOS POR FUENTE DE FINANCIAMIENTO  
 COMPRENDIDO DEL 01 DE ENERO AL 30 DE NOVIEMBRE DE 2013

FECHA: 14-ene-14

CAPITULO / FUENTE Y SUBFUENTE DE FINANCIAMIENTO	PRESUPUESTO DE EGRESOS												COMENTARIOS
	APROBADO		MODIFICADO		DEVENGADO		POR EJERCER						
	INSTITUCIONAL	INVERSION	INSTITUCIONAL	INVERSION	INSTITUCIONAL	INVERSION	INSTITUCIONAL	INVERSION	INSTITUCIONAL	INVERSION	TOTAL	TOTAL	
<b>BIENES MUEB., INMUEB. E INTANGIBLES</b>	0.00	0.00	0.00	0.00	0.00	0.00	12,570,116.12	0.00	12,570,116.12	-12,570,116.12	0.00	-12,570,116.12	
MOBILIARIO Y EQUIPO DE ADMINISTRACION													
MOB. Y EQ. EDUCACIONAL Y RECREATIVO													
EQUIPO E INSTRUMENTAL MEDICO Y DE LAB.													
EQUIPO DE TRANSPORTE													
MAQ., OTROS EQUIPOS Y HERRAMIENTAS													
<b>INVERSION PUBLICA</b>													
REMANENTES AUT. POR LA JTA DTVA.													
<b>EGRESOS TOTALES</b>	582,836,970.00	0.00	582,836,970.00	643,540,585.49	0.00	643,540,585.49	423,589,630.25	0.00	423,589,630.25	219,950,955.24	0.00	219,950,955.24	


MTRA.  MARGARITA ESPINOSA MORALES  
 DIRECTOR GENERAL

 LIC. ROGER ARTURO MANGUSE AYAR  
 DIRECTOR ADMINISTRATIVO



**GOBIERNO DEL ESTADO DE CHIAPAS**  
**21120060 COLEGIO DE ESTUDIOS CIENTIFICOS Y TECNOLOGICOS DEL ESTADO DE CHIAPAS, O.P.D.**  
**EGRESOS EN CLASIFICACIÓN FUNCIONAL**  
**COMPENDIDO DEL 01 DE ENERO AL 30 DE NOVIEMBRE DE 2013**  
 HOJA 1 DE 1  
 14-ene-14  
 FECHA:

FINALIDAD/FUNCIÓN/SUBFUNCIÓN/SUBSUBFUNCIÓN	PRESUPUESTO EJERCIDO			
	APROBADO	MODIFICADO	DEVENGADO	POR EJERCER
2 DESARROLLO SOCIAL	582,836,970.00	643,540,585.49	423,589,630.25	219,950,955.24
2 5 EDUCACION	582,836,970.00	643,540,585.49	423,589,630.25	219,950,955.24
2 5 2 EDUCACION MEDIA SUPERIOR	582,836,970.00	643,540,585.49	423,589,630.25	219,950,955.24
2 5 2 3 BACHILLERATO TECNICO	582,836,970.00	643,540,585.49	423,589,630.25	219,950,955.24
ESTATAL (200Z/S Ingresos Estatales y Otras particip. e incent. Excepto los Ingresos Derivados de la Coord. Fiscal/ Rec. del ejercicio)	293,292,985.00	315,428,006.35	165,095,114.72	150,332,891.63
1000 SERVICIOS PERSONALES	273,988,533.27	297,406,089.41	153,876,547.71	143,529,541.70
2000 MATERIALES Y SUMINISTROS	7,457,852.99	4,309,858.79	1,718,505.81	2,591,352.98
3000 SERVICIOS GENERALES	11,846,598.74	13,712,058.15	9,500,061.20	4,211,996.95
FEDERAL (933P/S Otros subsidios/ Recursos del ejercicio)	289,543,985.00	328,112,579.14	180,412,560.84	147,700,018.30
1000 SERVICIOS PERSONALES	270,239,533.27	307,189,677.46	168,895,101.53	138,294,575.93
2000 MATERIALES Y SUMINISTROS	7,457,852.99	5,555,173.00	1,718,507.53	3,836,665.47
3000 SERVICIOS GENERALES	11,846,598.74	15,367,728.68	9,798,951.78	5,568,776.90
<b>NO PRESUPUESTALES</b>	-	-	<b>78,081,954.69</b>	<b>(78,081,954.69)</b>
<b>RECURSOS PROPIOS REC. DEL EJERC.</b>	-	-	<b>3,134,384.70</b>	<b>(3,134,384.70)</b>
1000 SERVICIOS PERSONALES	-	-	2,981,755.62	(2,981,755.62)
3000 SERVICIOS GENERALES	-	-	59,029.08	(59,029.08)
4000 Transferencias, Asignaciones, Subsidios y Otras Ayudas	-	-	93,600.00	(93,600.00)
<b>REMANENTES AUT. POR LA JTA. DTVA.</b>	-	-	<b>74,947,569.99</b>	<b>(74,947,569.99)</b>
1000 SERVICIOS PERSONALES	-	-	20,611,528.70	(20,611,528.70)
2000 MATERIALES Y SUMINISTROS	-	-	4,631,261.20	(4,631,261.20)
3000 SERVICIOS GENERALES	-	-	36,813,759.82	(36,813,759.82)
4000 Transferencias, Asignaciones, Subsidios y Otras Ayudas	-	-	320,904.15	(320,904.15)
5000 BIENES MUEB. INMUEB. E INTANGIBLES	-	-	12,570,116.12	(12,570,116.12)
6000 OBRA PUBLICA	-	-	-	-

  
**LIC. ROGER ARTURO MANGUSE AYAR**  
 DIRECTOR ADMINISTRATIVO

  
**LIC. GERARDO ESPINOSA MORALES**  
 DIRECTOR GENERAL



**GOBIERNO DEL ESTADO DE CHIAPAS**  
**21120060 COLEGIO DE ESTUDIOS CIENTIFICOS Y TECNOLOGICOS DEL ESTADO DE CHIAPAS, O.P.D.**  
**ANÁLISIS DE LOS EGRESOS POR TIPO DE GASTO**  
**COMPRENDIDO DEL 01 DE ENERO AL 30 DE NOVIEMBRE DEL 2013**

HOJA 1 DE 1  
 FECHA: 14-ene-14

CAPÍTULO DEL GASTO	TIPO DE GASTO (PRESUPUESTO DEVENGADO)				
	CORRIENTE	ESPECIALES	CAPITAL HUMANO	INVERSIÓN	TOTAL
<b>4000 TRANSF. ASIGNAC., SUBS. Y OTRAS AYUDAS</b>					
<b>SERVICIOS PERSONALES</b>	322,771,649.24	23,593,284.32	0.00	0.00	346,364,933.56
41101 TRANSFERENCIAS PARA SERVICIOS PERSONALES	322,771,649.24	0.00	0.00	0.00	322,771,649.24
Z00Z/S Ingresos Estatales y Otras particip. e incent. Excepto los Ingresos Derivados de la Coord. Fiscal/ Rec. del ejercicio/ Rec. del ejercicio	153,876,547.71				153,876,547.71
933P/S Otros subsidios/ Recursos del ejercicio	168,895,101.53				168,895,101.53
<b>INGRESOS PROPIOS</b>	0.00	23,593,284.32	0.00	0.00	23,593,284.32
<b>RECURSOS PROPIOS REC. DEL EJERC.</b>		2,981,755.62			2,981,755.62
<b>REMANENTES AUT. POR LA JTA DTVA.</b>		20,611,528.70			20,611,528.70
<b>MATERIALES Y SUMINISTROS</b>	3,437,013.34	4,631,261.20	0.00	0.00	8,068,274.54
41102 TRANSFERENCIAS PARA MATERIALES Y SUMINISTROS	3,437,013.34	0.00	0.00	0.00	3,437,013.34
Z00Z/S Ingresos Estatales y Otras particip. e incent. Excepto los Ingresos Derivados de la Coord. Fiscal/ Rec. del ejercicio/ Rec. del ejercicio	1,718,505.81				1,718,505.81
933P/S Otros subsidios/ Recursos del ejercicio	1,718,507.53				1,718,507.53
<b>INGRESOS PROPIOS</b>	0.00	4,631,261.20	0.00	0.00	4,631,261.20
<b>RECURSOS PROPIOS REC. DEL EJERC.</b>		0.00			0.00
<b>REMANENTES AUT. POR LA JTA DTVA.</b>		4,631,261.20			4,631,261.20
<b>SERVICIOS GENERALES</b>	19,299,012.98	36,872,788.90	0.00	0.00	56,171,801.88
41103 TRANSFERENCIAS PARA SERVICIOS GENERALES	19,299,012.98	0.00	0.00	0.00	19,299,012.98
Z00Z/S Ingresos Estatales y Otras particip. e incent. Excepto los Ingresos Derivados de la Coord. Fiscal/ Rec. del ejercicio/ Rec. del ejercicio	9,500,061.20				9,500,061.20
933P/S Otros subsidios/ Recursos del ejercicio	9,798,951.78				9,798,951.78
<b>INGRESOS PROPIOS</b>	0.00	36,872,788.90	0.00	0.00	36,872,788.90
<b>RECURSOS PROPIOS REC. DEL EJERC.</b>		59,029.08			59,029.08
<b>REMANENTES AUT. POR LA JTA DTVA.</b>		36,813,759.82			36,813,759.82
<b>TRANSF., ASIGNAC., SUBSID. Y O. AYUDAS</b>					
<b>INGRESOS PROPIOS</b>	0.00	414,504.15	0.00	0.00	414,504.15
<b>RECURSOS PROPIOS REC. DEL EJERC.</b>		93,600.00			93,600.00
<b>REMANENTES AUT. POR LA JTA DTVA.</b>		320,904.15			320,904.15
5000 BIENES MUEBLES, INMUEBLES E INTANGIBLES				12,570,116.12	12,570,116.12
6000 INVERSIÓN PÚBLICA				0.00	0.00
<b>Totales</b>	<b>345,507,675.56</b>	<b>65,511,838.57</b>	<b>0.00</b>	<b>12,570,116.12</b>	<b>423,589,630.25</b>


MTRA. OLGA LUZ ESPINOSA MORALES  
 DIRECTOR GENERAL

LIC. ROGER ARTURO NANGUSE AYAR  
 DIRECTOR ADMINISTRATIVO

IP-02-04

21120060	GOBIERNO DEL ESTADO DE CHIAPAS COLEGIO DE ESTUDIOS CIENTIFICOS Y TECNOLOGICOS DEL ESTADO DE CHIAPAS, O.P.D. EGRESO ESTATAL POR PARTIDA PRESUPUESTARIA	FECHA:	14-ene-14
----------	---	--------	-----------

CONCEPTO	PRESUPUESTO			POR EJERCER
	APROBADO	MODIFICADO	DEVENGADO	
4100 TRANSFERENCIAS INTERNAS Y ASIGNACIONES AL SECTOR PÚBLICO				
411 ASIGNACIONES PRESUPUESTARIAS AL PODER EJECUTIVO	293,292,985.00	315,428,006.35	165,095,114.72	150,332,891.63
41101 TRANSFERENCIAS PARA SERVICIOS PERSONALES	273,988,533.27	297,406,089.41	153,876,547.71	143,529,541.70
41102 TRANSFERENCIAS PARA MATERIALES Y SUMINISTROS	7,457,852.99	4,309,858.79	1,718,505.81	2,591,352.98
41103 TRANSFERENCIAS PARA SERVICIOS GENERALES	11,846,598.74	13,712,058.15	9,500,061.20	4,211,996.95

  
 MTRA. OLGA LUZ ESPINOSA MORALES  
 DIRECTOR GENERAL

  
 LIC. ROGER ARTURO NANGUASE AYAR  
 DIRECTOR ADMINISTRATIVO



GOBIERNO DEL ESTADO DE CHIAPAS  
 COLEGIO DE ESTUDIOS CIENTIFICOS Y TECNOLOGICOS DEL ESTADO DE CHIAPAS, O.P.D.

HOJA 01 DE 01

14-ene-14

FECHA:

COMPARATIVO DE INGRESOS Y EGRESOS  
 COMPRENDIDO DEL 01 DE ENERO AL 30 DE NOVIEMBRE DE 2013

INGRESOS		EGRESOS	GASTOS Y OTRAS PÉRDIDAS
INGRESOS Y OTROS BENEFICIOS		TRANSFERENCIAS, ASIGNACIONES, SUBSIDIOS Y OTRAS AYUDAS	345,507,675.56
INGRESOS DE GESTIÓN	4,404,742.20	Z00ZIS Ingresos Estatales y Otras particip. e incent. Excepto los Ingresos Derivados de la Coord. Fiscal/ Rec. del ejercicio	165,095,114.72
INGRESOS POR VENTA DE BIENES Y SERVICIOS	4,404,742.20	41101 TRNASF. PARA SERVICIOS PERSONALES	153,876,547.71
OTROS INGRESOS Y BENEFICIOS	839,201,661.35	41102 TRANSF. PARA MATERIALES Y SUMINISTROS	1,718,505.81
OPERACIONES INTERNAS DE EGRESOS	637,732,613.49	41103 TRANSF. PARA SERVICIOS GENERALES	9,500,061.20
ESTATAL	312,524,020.35	933P/S Otros subsidios/ Recursos del ejercicio	180,412,560.84
Z00ZIS Ingresos Estatales y Otras particip. e incent. Excepto los Ingresos Derivados de la Coord. Fiscal/ Rec. del ejercicio	312,524,020.35	41101 TRNASF. PARA SERVICIOS PERSONALES	168,895,101.53
FEDERAL	325,208,593.14	41102 TRANSF. PARA MATERIALES Y SUMINISTROS	1,718,507.53
933P/S Otros subsidios/ Recursos del ejercicio	325,208,593.14	41103 TRANSF. PARA SERVICIOS GENERALES	9,798,951.78
INGRESOS FINANCIEROS	4,977,104.67	NO PRESUPUESTALES	65,511,838.57
OTROS INGRESOS FINANCIEROS	4,977,104.67	REMANENTES AUT. POR LA JTA DTVA.	62,377,453.87
OTROS INGRESOS Y BENEFICIOS VARIOS	196,491,943.19	SERVICIOS PERSONALES	20,611,528.70
INGRESOS AUTORIZADOS POR LA JTA DTVA	196,216,550.21	MATERIALES Y SUMINISTROS	4,631,261.20
OTROS INGRESOS Y BENEFICIOS VARIOS	273,392.98	SERVICIOS GENERALES	36,813,759.82
INGRESOS TOTALES	843,606,403.55	Transferencias, Asignaciones, Subsidios y Otras Ayudas	320,904.15
		INGRESOS PROPIOS	3,134,384.70
		SERVICIOS PERSONALES	2,981,755.62
		SERVICIOS GENERALES	59,029.08
		Transferencias, Asignaciones, Subsidios y Otras Ayudas	93,600.00
		INVERSION FISICA	12,570,116.12
		BIENES MUEBLES, INMUEBLES E INTANGIBLES	12,570,116.12
		OBRA PUBLICA	0.00
		EGRESOS TOTALES	423,589,630.25
		SUPERÁVIT (1)	420,016,773.30
		SUMA IGUAL A LOS INGRESOS	843,606,403.55

(1) DIFERENCIA 12570,116.12 EN RELACION AL ESTADO DE ACTIVIDADES POR LAS ADICIONES DE ACTIVO FIJO

MTRA. OLGA LUISA ESPINOSA-MORALES  
 DIRECTOR GENERAL

LIC. ROGER ARTURO ANANGUISE AYAR  
 DIRECTOR ADMINISTRATIVO

**GOBIERNO DEL ESTADO DE CHIAPAS**  
**COLEGIO DE ESTUDIOS CIENTIFICOS Y TECNOLOGICOS DEL ESTADO DE CHIAPAS, O.P.D.**  
**COMPARATIVO CONTABLE Y PRESUPUESTAL**  
**COMPRENDIDO DEL 01 DE ENERO AL 30 DE NOVIEMBRE DE 2013**

21120060      HOJA 1 DE 1  
 FECHA: 14-ene-14


INGRESOS / EGRESOS	CONTABLE	PRESUPUESTAL	DIFERENCIA	COMENTARIOS
<b>INGRESOS</b>				
<b>INGRESOS Y OTROS BENEFICIOS</b>				
<b>INGRESOS DE GESTION</b>	4,404,742.20	4,404,742.20	0.00	
INGRESOS POR VENTA DE BIENES Y SERVICIOS	4,404,742.20	4,404,742.20	0.00	
INGRESOS DE OPERACIONES DE ENTIDADES PARAESTATALES, EMPRESARIALES Y NO FINANCIERAS	4,404,742.20	4,404,742.20	0.00	
<b>PARTICIPACIONES, APORTACIONES, TRANSFERENCIAS, ASIGNACIONES, SUBSIDIOS Y AYUDAS</b>				
<b>OTROS INGRESOS Y BENEFICIOS</b>	839,201,661.35	839,201,661.35	0.00	
INGRESOS FINANCIEROS	4,977,104.67	4,977,104.67	0.00	
OTROS INGRESOS FINANCIEROS	4,977,104.67	4,977,104.67	0.00	
OTROS INGRESOS Y BENEFICIOS VARIOS	196,491,943.19	196,491,943.19	0.00	
INGRESOS AUTORIZADOS POR LA JUNTA DIRECTIVA	196,218,550.21	196,218,550.21	0.00	
OTROS INGRESOS Y BENEFICIOS VARIOS	273,392.98	273,392.98	0.00	
<b>OPERACIONES INTERNAS DE EGRESOS</b>	637,732,613.49	637,732,613.49	0.00	
933P/S OTROS SUBSIDIOS/ RECURSOS DEL EJERCICIO	325,208,593.14	325,208,593.14	0.00	
Z00Z/S Ingresos Estatales y Otras particip. e incent. Excepto los Ingresos Derivados de la Coord. Fiscal/ Rec. del ejercicio	312,524,020.35	312,524,020.35	0.00	
OTRAS				
<b>TOTAL EGRESOS</b>	843,606,403.55	843,606,403.55	0.00	
<b>GASTOS Y OTRAS PÉRDIDAS</b>				
SERVICIOS PERSONALES	346,364,933.56	346,364,933.56	0.00	
MATERIALES Y SUMINISTROS	8,068,274.54	8,068,274.54	0.00	
SERVICIOS GENERALES	56,171,801.88	56,171,801.88	0.00	
TRANSFERENCIAS, ASIGNACIONES, SUBSIDIOS Y AYUDAS	414,504.15	414,504.15	0.00	
BIENES MUEBLES, INMUEBLES E INTANGIBLES		12,570,116.12	-12,570,116.12	ADQUISICIONES DE ACTIVOS FIJOS CON REMANENTES
INVERSIÓN PÚBLICA	411,019,514.13	423,589,630.25	-12,570,116.12	
<b>TOTAL</b>	432,586,889.42	420,016,773.30	12,570,116.12	

LIC. ROGER ARTURO MANGUENSE AYAR  
 DIRECTOR ADMINISTRATIVO

MTRA. OLGA ROSA ESPINOSA MORALES  
 DIRECTORA GENERAL

GOBIERNO DEL ESTADO DE CHIAPAS  
 21120060 COLEGIO DE ESTUDIOS CIENTIFICOS Y TECNOLOGICOS DEL ESTADO DE CHIAPAS, O.P.D.  
 INFORME DE AVANCE FINANCIERO DE PROGRAMAS Y PROYECTOS  
 INFORMACION AL 30 DE NOVIEMBRE DE 2013  
 HOJA 1 DE 1  
 FECHA: 14-ene-14

PROGRAMA Y/O PROYECTO	PRESUPUESTO				COMENTARIOS
	APROBADO	MODIFICADO	DEVENGADO	POR EJERCER	
PROGRAMA DE EDUCACION MEDIA (EDUCACION FEDERALIZADA)  Impartir e Impulsar Estudios Cientificos y Tecnológicos en el Estado	582,836,970.00	643,540,585.49	423,589,630.25	219,950,955.24	
<b>TOTAL</b>	<b>582,836,970.00</b>	<b>643,540,585.49</b>	<b>423,589,630.25</b>	<b>219,950,955.24</b>	

  
 MPR OLGA LUZ ESPINOSA MORALES  
 DIRECTORA-GENERAL

  
 LIC. ROGER ARTURO MANGUSE AYAR  
 DIRECTOR ADMINISTRATIVO



# ANEXOS



SUBSECRETARÍA DE EDUCACIÓN MEDIA SUPERIOR  
DIRECCIÓN GENERAL DE EDUCACIÓN TECNOLÓGICA INDUSTRIAL

SEP



COLEGIO DE ESTUDIOS CIENTÍFICOS Y TECNOLÓGICOS DEL ESTADO DE CHIAPAS  
DEUDORES DIVERSOS (GASTOS A COMPROBAR)

REPORTE DE ANTIGÜEDAD DE SALDOS AL 30 DE NOVIEMBRE DE 2013

NOMBRE	ANTIGÜEDAD						TOTAL
	MENOS DE 30 DÍAS	30 DÍAS	60 DÍAS	90 DÍAS	MÁS DE 90 DÍAS		
Ramirez Maldonado Raúl Osvaldo	22,608.09					22,608.09	
Calderón Reyna Ignacio	8,023.55					8,023.55	
Jiménez López José Luis	7,523.98					7,523.98	
Vázquez Domínguez Gilberto Francisco	248,294.00					248,294.00	
González Aguilar Julio César	2,577.00					2,577.00	
Jiménez López José Alfredo	5,903.26					5,903.26	
Reyes Albores Mario Moisés	218,162.28					218,162.28	
Gamboa Rodríguez Arturo	3,279.90					3,279.90	
Castillo Cruz Manuel de Jesús	2,885.00					2,885.00	
Morales Urbina Francisco	6,136.00					6,136.00	
Pérez Rodrigo Víctor Hugo	1,534.00					1,534.00	
Indijí Orozco Javier	17,733.00					17,733.00	
Zuñiga Gomez Veronica Guadalupe	44,991.35					44,991.35	
Heinz Camacho Liliana Mónica	2,577.00					2,577.00	
Martínez Gutiérrez Issel Armando	4,910.00					4,910.00	
Solorio Cruz Jorge	4,910.00					4,910.00	
Murillo López Sergio Ivan	3,070.00					3,070.00	
Franco Yañez Roberto Martín	1,840.00					1,840.00	
Hernández Vaquerizo Cristóbal de Jesús	14,849.96					14,849.96	
Ordoñez Burguete Cesar Augusto	4,847.00					4,847.00	
Muñoz Aranda César Hugo	4,847.00					4,847.00	
Flores Torres Florydalma	3,436.00					3,436.00	
Rincón Moreno Krupskaja Atal	88,244.61					88,244.61	
Gómez Somoza Alejandro Alberto	2,456.00					2,456.00	
Calvo Zarate Christian Edith	4,910.00					4,910.00	
Mérida Velázquez Miguel Angel	2,420.90					2,420.90	
Cargos Bancarios por Aclarar	1,177.40					1,177.40	
Bermúdez Maza Patricia del Rosario	28,530.00					28,530.00	
Cruz Maza Gerardo	3,129.00					3,129.00	
Nafate Mendoza Jaime Ernesto	4,234.00					4,234.00	

HA



SUBSECRETARIA DE EDUCACIÓN MEDIA SUPERIOR  
 DIRECCIÓN GENERAL DE EDUCACIÓN TECNOLÓGICA INDUSTRIAL

SEP



SEMS



**COLEGIO DE ESTUDIOS CIENTÍFICOS Y TECNOLÓGICOS DEL ESTADO DE CHIAPAS**

**DEUDORES DIVERSOS (GASTOS A COMPROBAR)**

**REPORTE DE ANTIGÜEDAD DE SALDOS AL 30 DE NOVIEMBRE DE 2013**

NOMBRE	ANTIGÜEDAD						TOTAL
	MEÑOS DE 30 DÍAS	30 DÍAS	60 DÍAS	90 DÍAS	MÁS DE 90 DÍAS	TOTAL	
Alvarez García Daniel Alejandro	20,531.63					20,531.63	
Maza Cano Miguel Angel	34,742.00					34,742.00	
Mota Velasco Blanca Guadalupe	5,220.00					5,220.00	
<b>TOTAL</b>	<b>830,533.91</b>	<b>0.00</b>	<b>0.00</b>	<b>0.00</b>	<b>0.00</b>	<b>830,533.91</b>	

Handwritten signature





SEP



SUBSECRETARIA DE EDUCACIÓN MEDIA SUPERIOR  
DIRECCIÓN GENERAL DE EDUCACIÓN TECNOLÓGICA INDUSTRIAL



COLEGIO DE ESTUDIOS CIENTÍFICOS Y TECNOLÓGICOS DEL ESTADO DE CHIAPAS

DEUDORES DIVERSOS A LARGO PLAZO

REPORTE DE ANTIGÜEDAD DE SALDOS AL 30 DE NOVIEMBRE DE 2013

NOMBRE	ANTIGÜEDAD					TOTAL
	MENOS DE 30 DÍAS	30 DÍAS	60 DÍAS	90 DÍAS	MÁS DE 90 DÍAS	
CORDERO ESCAMILLA JORGE					92,836.46	92,836.46
HERNANDEZ LOPEZ MARCO ANTONIO					21,380.00	21,380.00
TOTAL	0.00	0.00	0.00	0.00	114,216.46	114,216.46

NOTA: EN ESTA CUENTA SE ENCUENTRAN CLASIFICADOS LOS DEUDORES SUJETOS A RESOLUCION JUDICIAL

Handwritten signature or initials



SUBSECRETARIA DE EDUCACIÓN MEDIA SUPERIOR  
DIRECCIÓN GENERAL DE EDUCACIÓN TECNOLÓGICA INDUSTRIAL

**SEP**



**SEMS**



**COLEGIO DE ESTUDIOS CIENTÍFICOS Y TECNOLÓGICOS DEL ESTADO DE CHIAPAS**

**ANTICIPO A CONTRATISTAS POR OB. PÚB. A C.P.**

REPORTE DE ANTIGÜEDAD DE SALDOS AL 30 DE NOVIEMBRE DE 2013

NOMBRE	ANTIGÜEDAD					TOTAL
	MENOS DE 30 DÍAS	30 DÍAS	60 DÍAS	90 DÍAS	MÁS DE 90 DÍAS	
COMITÉ DE CONSTRUCCION DE ESCUELAS					1,175,796.37	1,175,796.37
<b>TOTAL</b>	0.00	0.00	0.00	0.00	1,175,796.37	1,175,796.37

A



SUBSECRETARIA DE EDUCACIÓN MEDIA SUPERIOR  
 DIRECCIÓN GENERAL DE EDUCACIÓN TECNOLÓGICA INDUSTRIAL

SEP



COLEGIO DE ESTUDIOS CIENTÍFICOS Y TECNOLÓGICOS DEL ESTADO DE CHIAPAS

ANT. A PROVEED. POR ADQ. DE BIENES Y PREST. SERV. A C.P.

REPORTE DE ANTIGÜEDAD DE SALDOS AL 30 DE NOVIEMBRE DE 2013

NOMBRE	ANTIGÜEDAD						TOTAL
	MENOS DE 30 DÍAS	30 DÍAS	60 DÍAS	90 DÍAS	MÁS DE 90 DÍAS		
ASESORIA Y SOLUCIONES EN SISTEMAS COMPUTACIONES, S.A. DE C.V.		14,899,388.00					14,899,388.00
TOTAL	0.00	14,899,388.00	0.00	0.00	0.00	0.00	14,899,388.00

Handwritten mark





**SEP**

SUBSECRETARÍA DE EDUCACIÓN MEDIA SUPERIOR  
 DIRECCIÓN GENERAL DE EDUCACIÓN TECNOLÓGICA INDUSTRIAL  
 COORDINACIÓN DE ORGANISMOS DESCENTRALIZADOS ESTATALES DE CECYTES



**SEM**



**COLEGIO DE ESTUDIOS CIENTÍFICOS Y TECNOLÓGICOS DEL ESTADO DE CHIAPAS**

**OTRAS CUENTAS POR PAGAR A CORTO PLAZO**

**REPORTE DE ANTIGÜEDAD DE SALDOS AL 30 DE NOVIEMBRE DE 2013**

NOMBRE	ANTIGÜEDAD					TOTAL	OBSERVACIONES
	MENOS DE 30 DÍAS	30 DÍAS	60 DÍAS	90 DÍAS	MÁS DE 90 DÍAS		
SUBSIDIOS IMSS		23,721.59			87,978.05	111,699.64	
OPTICAS DEVLYN, S. A. DE C. V.					5,457.10	5,457.10	
JOSE DE LA CRUZ LOPEZ DAMAS					600.00	600.00	
ABARCA PEREZ EDUARDO		501.00				501.00	
DE LA CRUZ VILLAREZ GABRIELA		1,920.00				1,920.00	
<b>TOTAL</b>	0.00	26,142.59	0.00	0.00	94,035.15	120,177.74	

*(Signature)*



SUBSECRETARIA DE EDUCACIÓN MEDIA SUPERIOR  
 DIRECCIÓN GENERAL DE EDUCACIÓN TECNOLÓGICA INDUSTRIAL

SEP



COLEGIO DE ESTUDIOS CIENTÍFICOS Y TECNOLÓGICOS DEL ESTADO DE CHIAPAS

RETENCIONES Y CONTRIBUCIONES POR PAGAR A CORTO PLAZO

REPORTE DE ANTIGÜEDAD DE SALDOS AL 30 DE NOVIEMBRE DE 2013

NOMBRE	ANTIGÜEDAD						TOTAL
	MEÑOS DE 30 DÍAS	30 DÍAS	60 DÍAS	90 DÍAS	MÁS DE 90 DÍAS		
SECRETARIA DE HACIENDA		4,154,011.09				4,154,011.09	
IMSS		830,862.45				830,862.45	
INFONAVIT		994,339.47				994,339.47	
SAR						0.00	
SIDET-CECYTECH		755.55				755.55	
FONACOT		439.13				439.13	
IMPUESTO SOBRE NOMINA		569,115.76				569,115.76	
PENSION ALIMENTICIA		7,044.73				7,044.73	
<b>TOTAL</b>		6,556,568.18	0.00	0.00	0.00	6,556,568.18	