



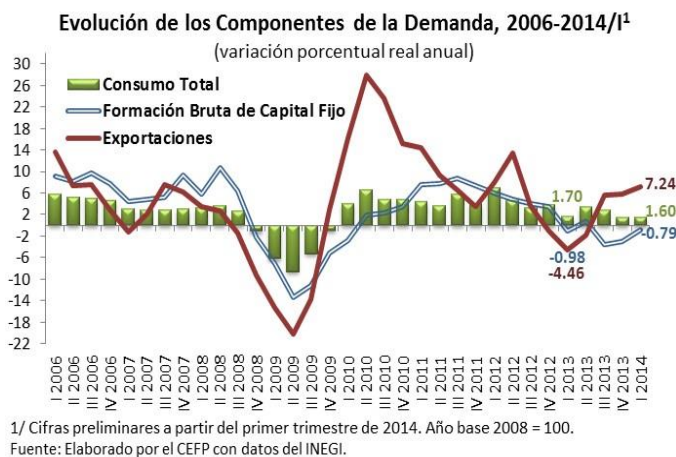
INDICADORES ECONÓMICOS DE COYUNTURA

Presentación

En la sección de Indicadores Económicos de Coyuntura se muestra la evolución de variables que impactan la dinámica de la economía nacional y que se dieron a conocer en la semana del 16 al 20 de junio. En México, se difundieron los siguientes elementos: Oferta y Demanda Globales de Bienes y Servicios, Encuesta Mensual sobre Establecimientos Comerciales (EMEC), Estadística sobre Establecimientos Inscritos al Programa de la Industria Manufacturera, Maquiladora y de Servicios de Exportación (IMMEX), Precio de la Mezcla Mexicana de Exportación e Índice de Precios y Cotizaciones (IPC) de la Bolsa Mexicana de Valores (BMV). En el caso de los Estados Unidos se publicaron los Indicadores Compuestos, la Producción Industrial y los Permisos de Construcción.

1. Indicadores Económicos

Indicador	Último Dato	Parámetro de Referencia	Variación
Oferta y Demanda Globales	+2.41% anual, 1.º Trimestre de 2014	+0.27% anual, 1.º Trimestre de 2013	▲
La oferta global está constituida por el PIB y las importaciones. Por su parte, la demanda global está compuesta por el consumo total, la formación bruta de capital fijo y las exportaciones.			



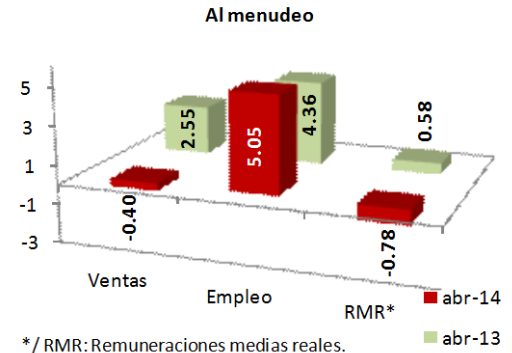
Indicador	Último Dato	Parámetro de Referencia	Variación
Establecimientos IMMEX	6 mil 193, marzo 2014	6 mil 192, febrero 2014	▲
El número de establecimientos manufactureros dentro del programa Fomento de la Industria Manufacturera, Maquiladora y de Servicios de Exportación (IMMEX), es un indicativo de la tendencia del sector secundario.			



Establecimientos Comerciales, 2013 - 2014
(variación % anual en abril de los años que se indican)

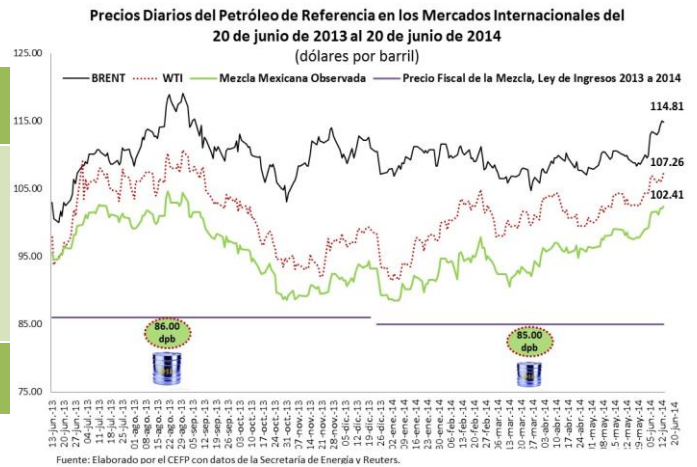
Indicador	Último Dato	Parámetro de Referencia	Variación
Ventas Minoristas	-0.40% anual, abril 2014	+2.55% anual, abril 2013	▼

Reflejan el comportamiento del consumo interno.



Indicador	Último Dato	Parámetro de Referencia	Variación
Mezcla Mexicana	102.41 dpb, +0.81 dpb semanal, 20 de junio 2014	101.60 dpb, +3.69 dpb semanal, 13 de junio 2014	▲

En México se preparan tres variedades de petróleo crudo: Itsmo, Maya y Olmeca.



Indicador	Último Dato	Parámetro de Referencia	Variación
IPC	+0.89% semanal, 20 de junio 2014	-0.68% semanal, 13 de junio 2014	▲

Indicador bursátil más importante de la Bolsa Mexicana de Valores, muestra la evolución del mercado accionario en su conjunto.

Índices Bursátiles al 20 de junio de 2014

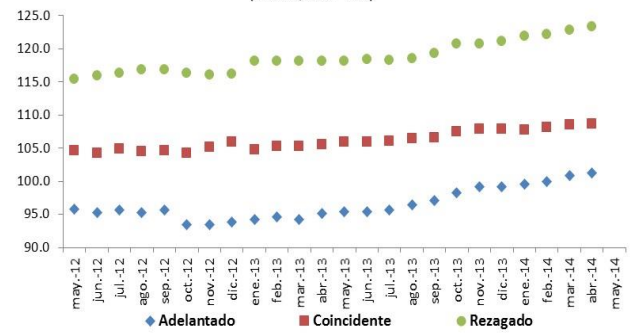
País	Índice	Variación porcentual	
		Semanal	Acumulada 2014
España	IBEX	0.37 ▲	12.49 ▲
Argentina	Merval	-8.70 ▼	36.29 ▲
Brasil	IBovespa	-0.31 ▼	6.08 ▲
Inglaterra	FTSE 100	0.70 ▲	1.13 ▲
Japón	Nikkei 225	1.67 ▲	-5.78 ▼
Francia	CAC 40	-0.04 ▼	5.71 ▲
Estados Unidos	Dow Jones	1.02 ▲	2.23 ▲
México	IPC	0.89 ▲	0.32 ▲
Alemania	DAX-30	0.75 ▲	4.55 ▲

Fuente: Elaborado por el CEFP con datos de Infosel Financiero.

Estados Unidos

Indicador	Último Dato	Parámetro de Referencia	Variación
Indicador Adelantado	+0.5% mensual, mayo 2014	+0.3% mensual, abril 2014	▲
<p>Los indicadores compuestos incluyen a su vez tres indicadores: i) adelantado, permite prever el comportamiento de la economía, en Estados Unidos tiene un alto impacto justamente por ser oportuno y adelantado; ii) coincidente, mide las condiciones actuales de la economía; y, iii) rezagado, muestra la evolución de variables con un desfase respecto al ciclo de referencia.</p>			

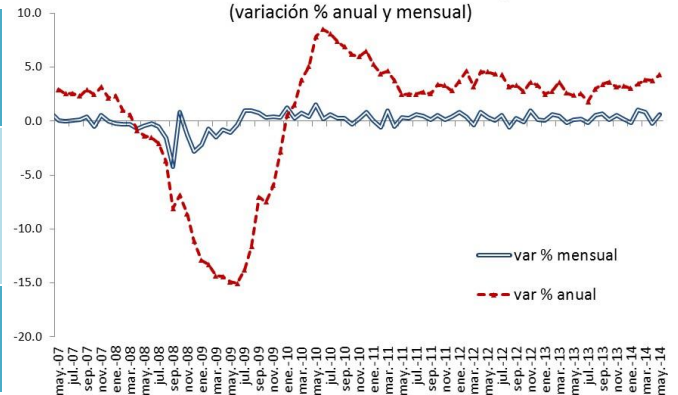
Indicadores Compuestos de la Economía, 2012 - 2014/mayo
(índices, 2004=100)



Fuente: Elaborado por el CEFP con datos de The Conference Board.

Indicador	Último Dato	Parámetro de Referencia	Variación
Producción Industrial	0.6% mensual, mayo 2014	-0.3% mensual, abril 2014	▲
<p>Comprende el conjunto de procesos y actividades que tienen como finalidad transformar las materias primas en productos elaborados o semielaborados.</p>			

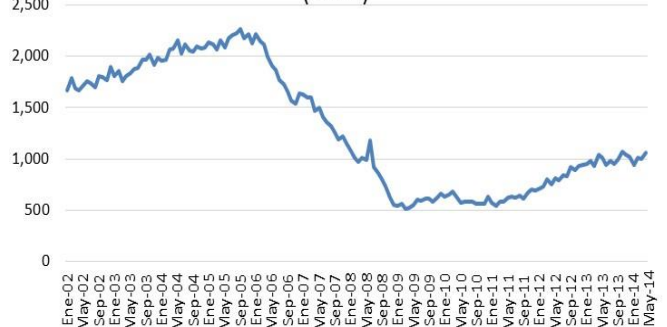
Producción Industrial, 2007 - 2014/mayo
(variación % anual y mensual)



Fuente: Elaborado por el CEFP con datos del U.S. Federal Reserve.

Indicador	Último Dato	Parámetro de Referencia	Variación
Permisos de Construcción	991 mil, mayo 2014	1.06 millones, abril 2014	▼
<p>Este indicador, así como el sector inmobiliario en su conjunto, suele ser una guía para los inversionistas de los mercados financieros en todo el mundo, en particular luego de la crisis inmobiliaria del 2008.</p>			

Permisos de Construcción 2002-2014/mayo
(miles)



Fuente: Elaborado por el CEFP con datos del US Census Bureau.

2. Agenda Económica Semanal

En esta sección se muestra un calendario de los indicadores económicos relevantes para la economía mexicana que se dan a conocer en la presente semana. Con la finalidad de contar con un panorama más amplio, se incluye información del organismo que lo publica, señalando el país al que corresponde; asimismo, se proporciona el último dato disponible previo a la actualización del indicador.

Indicador	País	Último Dato Disponible
Lunes 23 de junio		
Indicadores de Ocupación y Empleo	INEGI, México	Tasa de Desocupación: 4.89% mensual ▼ <i>Abril 2014</i>
Martes 24 de junio		
Indicador Global de la Actividad Económica (IGAE)	INEGI, México	IGAE: +3.03% anual ▲ <i>Marzo 2014</i>
Índice Nacional de Precios al Consumidor	INEGI, México	Índice: +3.51% anual ▲ <i>Mayo 2014</i>
Venta de Casas Nuevas	Departamento de Vivienda y Desarrollo Urbano, Estados Unidos	Venta de Vivienda Nueva Unifamiliar: 433 mil ▲ <i>Abril 2014</i>
Índice de Precio de Vivienda S&P/Case-Shiller	<i>Standard & Poor's (S&P),</i> Estados Unidos	Índice a 20 Ciudades: +12.37% anual ▲ <i>Abril 2014</i>
Confianza del Consumidor	<i>Conference Board,</i> Estados Unidos	Índice: 83.0 puntos ▼ <i>Mayo 2014</i>
Miércoles 25 de junio		
Producto Interno Bruto (PIB)	Departamento de Comercio, Estados Unidos	PIB: -1.0% anualizada ▼ <i>Segunda Estimación 1.^{er} Trimestre 2014</i>

Indicador	País	Último Dato Disponible
Jueves 26 de junio		
Solicitudes de Desempleo	Departamento de Trabajo, Estados Unidos	Solicitudes: 312 mil ▼ <i>14 de Junio 2014</i>
Viernes 27 de junio		
Balanza Comercial	Grupo de Trabajo de Estadísticas de Comercio Exterior, ¹ México	Exportaciones: +4.1% anual ▲ <i>Abril 2014</i>
Sentimiento de Michigan	Universidad de Michigan, Estados Unidos	Índice: 81.2 puntos ▼ <i>Preliminar de Junio 2014</i>

¹ El Grupo de Trabajo de Estadísticas de Comercio Exterior se integra por el BANXICO, el INEGI, el Servicio de Administración Tributaria y la Secretaría de Economía.