



INDICADORES ECONÓMICOS DE COYUNTURA

Presentación

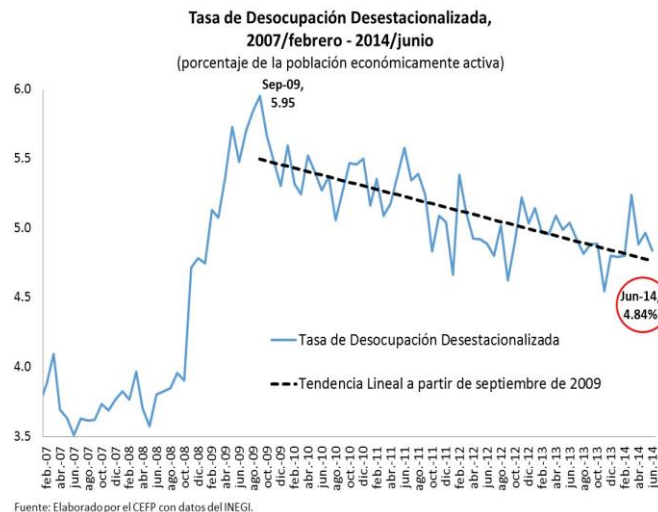
En la sección de Indicadores Económicos de Coyuntura se muestra la evolución de variables que impactan la dinámica de la economía nacional y que se dieron a conocer en la semana del 14 al 18 de julio. En México, se difundieron los siguientes elementos: Estadística sobre Establecimientos Inscritos al Programa de la Industria Manufacturera, Maquiladora y de Servicios de Exportación (IMMEX), Indicadores de Ocupación y Empleo, Empleos Permanentes y Eventuales Urbanos en el Instituto Mexicano del Seguro Social (IMSS), Precio de la Mezcla Mexicana de Exportación e Índice de Precios y Cotizaciones (IPC) de la Bolsa Mexicana de Valores (BMV). En el caso de los Estados Unidos se publicaron los Indicadores Compuestos, la Producción Industrial y los Permisos de Construcción.

1. Indicadores Económicos

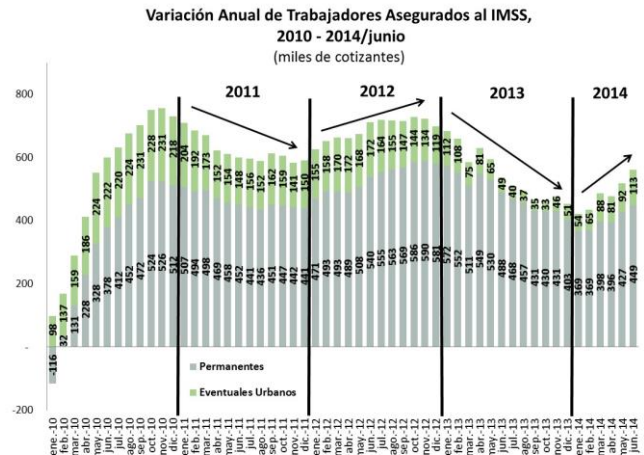
Indicador	Último Dato	Parámetro de Referencia	Variación
Establecimientos IMMEX	6 mil 219, abril 2014	6 mil 193, marzo 2014	▲
El número de establecimientos manufactureros dentro del programa Fomento de la Industria Manufacturera, Maquiladora y de Servicios de Exportación (IMMEX), es un indicativo de la tendencia del sector secundario.			



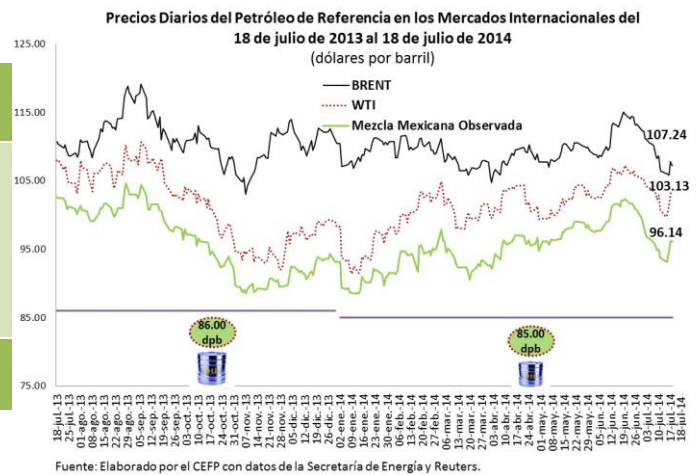
Indicador	Último Dato	Parámetro de Referencia	Variación
Tasa de Desocupación	4.84%, junio 2014	4.96%, mayo 2014	▼
Considera a la población que se encuentra sin trabajar, pero que está buscando trabajo.			



Indicador	Último Dato	Parámetro de Referencia	Variación
Empleo Formal (IMSS)	+3.46% anual, junio 2014	+3.42% anual, junio 2013	▲
El empleo medido a través del número de trabajadores inscritos en el Instituto Mexicano del Seguro Social (IMSS) es un indicador de la evolución del trabajo formal con prestaciones.			



Indicador	Último Dato	Parámetro de Referencia	Variación
Mezcla Mexicana	96.14 dpb, +2.37 dpb semanal, 18 de julio 2014	93.77 dpb, -2.88 dpb semanal, 11 de julio 2014	▲
En México se preparan tres variedades de petróleo crudo: Itsmo, Maya y Olmeca.			



Indicador	Último Dato	Parámetro de Referencia	Variación
IPC	+1.83% semanal, 18 de julio 2014	-0.08% semanal, 11 de julio 2014	▲
Indicador bursátil más importante de la Bolsa Mexicana de Valores, muestra la evolución del mercado accionario en su conjunto.			

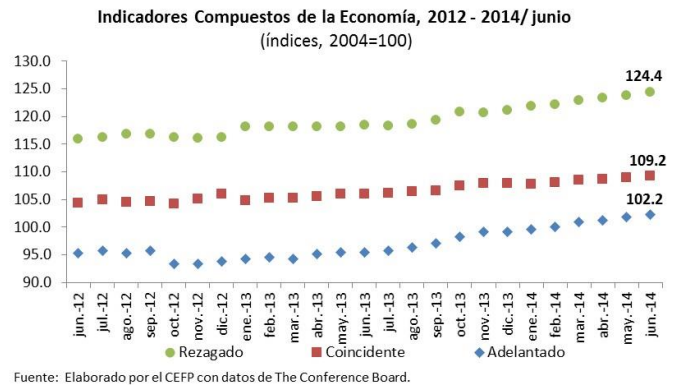
Índices Bursátiles al 18 de julio de 2014

País	Índice	Variación porcentual	
		Semanal	Acumulada 2014
España	IBEX	-0.11 ▼	6.15 ▲
Argentina	Merval	-1.82 ▼	60.67 ▲
Brasil	IBovespa	4.06 ▲	10.69 ▲
Inglaterra	FTSE 100	0.89 ▲	0.01 ▲
Japón	Nikkei 225	0.34 ▲	-6.60 ▼
Francia	CAC 40	0.44 ▲	0.92 ▲
Estados Unidos	Dow Jones	0.92 ▲	3.16 ▲
México	IPC	1.83 ▲	3.63 ▲
Alemania	DAX-30	0.56 ▲	1.76 ▲

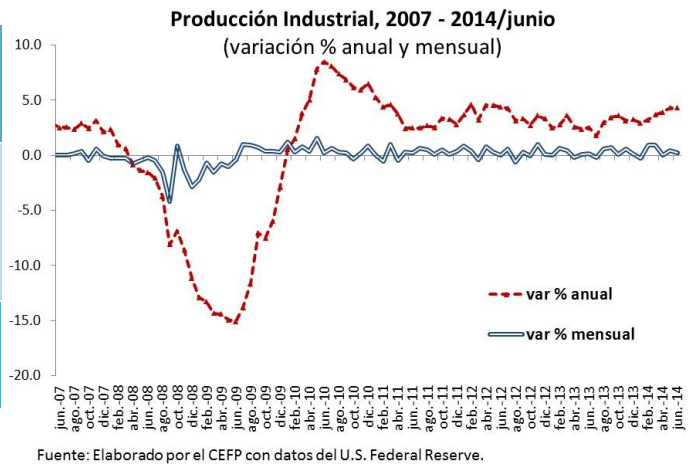
Fuente: Elaborado por el CEFP con datos de Infosel Financiero.

Estados Unidos

Indicador	Último Dato	Parámetro de Referencia	Variación
Indicador Adelantado	+0.3% mensual, junio 2014	+0.7% mensual, mayo 2014	▲
<p>Los indicadores compuestos incluyen a su vez tres indicadores: i) adelantado, permite prever el comportamiento de la economía, en Estados Unidos tiene un alto impacto justamente por ser oportuno y adelantado; ii) coincidente, mide las condiciones actuales de la economía; y, iii) rezagado, muestra la evolución de variables con un desfase respecto al ciclo de referencia.</p>			



Indicador	Último Dato	Parámetro de Referencia	Variación
Producción Industrial	+0.2% mensual, junio 2014	+0.5% mensual, mayo 2014	▲
<p>Comprende el conjunto de procesos y actividades que tienen como finalidad transformar las materias primas en productos elaborados o semielaborados.</p>			



Indicador	Último Dato	Parámetro de Referencia	Variación
Permisos de Construcción	963 mil, junio 2014	1.005 millones, mayo 2014	▼
<p>Este indicador, así como el sector inmobiliario en su conjunto, suele ser una guía para los inversionistas de los mercados financieros en todo el mundo, en particular luego de la crisis inmobiliaria del 2008.</p>			



2. Agenda Económica Semanal

En esta sección se muestra un calendario de los indicadores económicos relevantes para la economía mexicana que se dan a conocer en la presente semana. Con la finalidad de contar con un panorama más amplio, se incluye información del organismo que lo publica, señalando el país al que corresponde; asimismo, se proporciona el último dato disponible previo a la actualización del indicador.

Indicador	País	Último Dato Disponible
Martes 22 de julio		
Ventas en los Establecimientos Comerciales	INEGI, México	Ventas Minoristas: -0.40% anual ▼ <i>Abril 2014</i>
Índice de Precios al Consumo	Departamento de Trabajo, Estados Unidos	Índice: +2.1% anual ▲ <i>Mayo 2014</i>
Indicador	País	Último Dato Disponible
Jueves 24 de julio		
Indicador Global de la Actividad Económica (IGAE)	INEGI, México	IGAE: +0.50% anual ▲ <i>Abril 2014</i>
Índice Nacional de Precios al Consumidor	INEGI, México	Índice: +0.08% mensual ▲ <i>1.ª Quincena de Junio 2014</i>
Venta de Casas Nuevas	Departamento de Vivienda y Desarrollo Urbano, Estados Unidos	Venta de Vivienda Nueva Unifamiliar: 504 mil ▲ <i>Mayo 2014</i>
Solicitudes de Desempleo	Departamento de Trabajo, Estados Unidos	Solicitudes: 302 mil ▼ <i>12 de Julio 2014</i>
Viernes 25 de julio		
Balanza Comercial	Grupo de Trabajo de Estadísticas de Comercio Exterior, ¹ México	Exportaciones: +4.7% anual ▲ <i>Mayo 2014</i>
Minuta de la Decisión de Política Monetaria	BANXICO, México	Tasa de Interés Objetivo: 3.0% ● <i>Julio 2014</i>

¹ El Grupo de Trabajo de Estadísticas de Comercio Exterior se integra por el BANXICO, el INEGI, el Servicio de Administración Tributaria y la Secretaría de Economía.