



### INDICADORES ECONÓMICOS DE COYUNTURA

#### Presentación

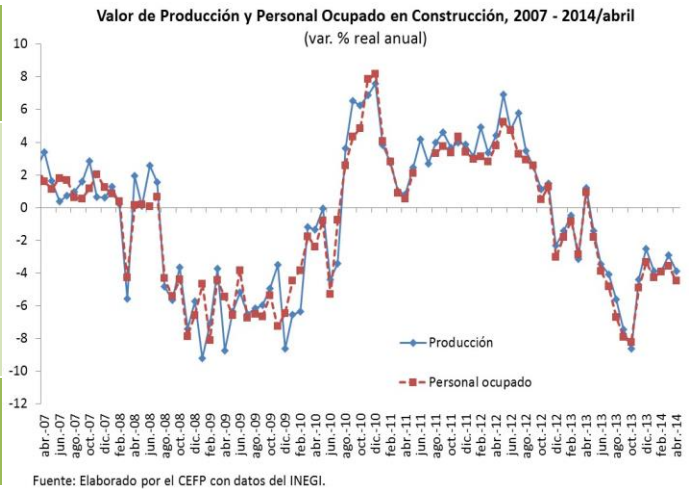
En la sección de Indicadores Económicos de Coyuntura se muestra la evolución de variables que impactan la dinámica de la economía nacional y que se dieron a conocer en la semana del 30 de junio al 4 de julio. En México, se difundieron los siguientes elementos: Encuesta sobre las Expectativas de los Especialistas en Economía del Sector Privado, Principales Indicadores de Empresas Constructoras, Encuesta Mensual de Opinión Empresarial, Índice de Confianza del Consumidor, Salario Base de Cotización al Instituto Mexicano del Seguro Social (IMSS), Crédito, Tasa de Morosidad Ajustada de la Cartera Total de Crédito de la Banca Comercial, Precio de la Mezcla Mexicana de Exportación e Índice de Precios y Cotizaciones (IPC) de la Bolsa Mexicana de Valores (BMV). En el caso de los Estados Unidos se publicaron el Índice de Gerentes de Compras (PMI, por sus siglas en inglés), las Ventas de Automóviles y la Tasa de Desempleo. Este último indicador también fue informado por la agencia *Eurostat* para la Unión Europea.

#### 1. Indicadores Económicos

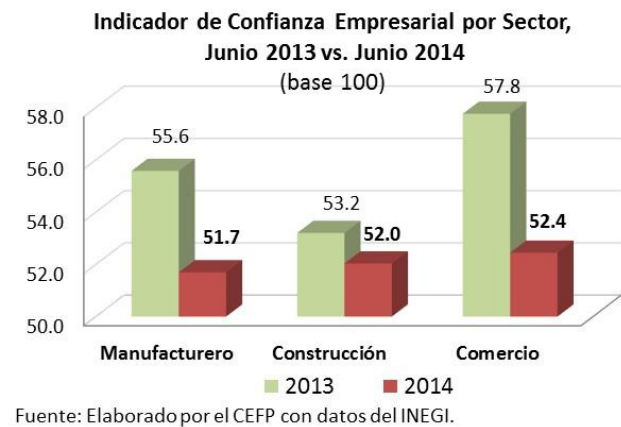
<b>Expectativas de los Especialistas en Economía del Sector Privado,<sup>1</sup></b>			
<b>2014-2015</b>			
Concepto	SHCP <sup>2</sup>	Encuesta de 2014	
		Mayo	Junio
<b>2014</b>			
<b>Crecimiento (var. % anual del PIB)</b>	<b>2.7<sup>3</sup></b>	<b>2.77</b>	<b>2.65</b>
Inflación (var. % INPC)	3.9	3.81	3.79
Tipo de cambio <sup>4</sup> (pesos por dólar, promedio)	13.1	12.96	12.95
Tasa de interés (Cetes 28 días, %, fin de periodo)	3.8	3.44	3.05
Trab. asegurados al IMSS (miles de personas)	---	583	586
Tasa de desocupación nacional promedio (% PEA)	---	4.76	4.78
Cuenta Corriente (millones de dólares)	-24,224.8	-22,411	-23,287
Balance fiscal <sup>5</sup> (% del PIB)	-3.5	-3.40	-3.45
E.U. Crecimiento (var. % anual del PIB)	2.7	2.47	2.13
<b>2015</b>			
<b>Crecimiento (var. % anual del PIB)</b>	<b>4.7</b>	<b>3.87</b>	<b>3.87</b>
Inflación (var. % INPC)	3.0	3.51	3.50
Tipo de cambio <sup>4</sup> (pesos por dólar, promedio)	13.0	12.93	12.90
Tasa de interés (Cetes 28 días, %, fin de periodo)	4.3	4.00	3.57
Trab. asegurados al IMSS (miles de personas)	---	676	675
Tasa de desocupación nacional promedio (% PEA)	---	4.63	4.61
Cuenta Corriente (millones de dólares)	-25,489.3	-26,049	-26,426
Balance fiscal <sup>5</sup> (% del PIB)	-3.0	-3.01	-2.99
E.U. Crecimiento (var. % anual del PIB)	3.0	2.92	3.07

1/ BANXICO, Encuesta sobre las Expectativas de los Especialistas en Economía del Sector Privado: junio de 2014.  
2/ Secretaría de Hacienda y Crédito Público (SHCP), Documento Relativo al Cumplimiento de las Disposiciones Contenidas en el Artículo 42, Fracción I, de la Ley Federal de Presupuesto y Responsabilidad Hacendaria 2014.  
3/ SHCP, "La Secretaría de Hacienda y Crédito Público estima el crecimiento del PIB para 2014 en 2.7%", Comunicado de Prensa No. 045/2014, 5 pp.  
4/ Tipo de cambio cierre de periodo en la encuesta.  
5/ Con inversión de PEMEX; en el caso de la Encuesta, es el déficit económico como porcentaje del PIB.  
Fuente: Elaborado por el CEFP con datos de la SHCP y del BANXICO.

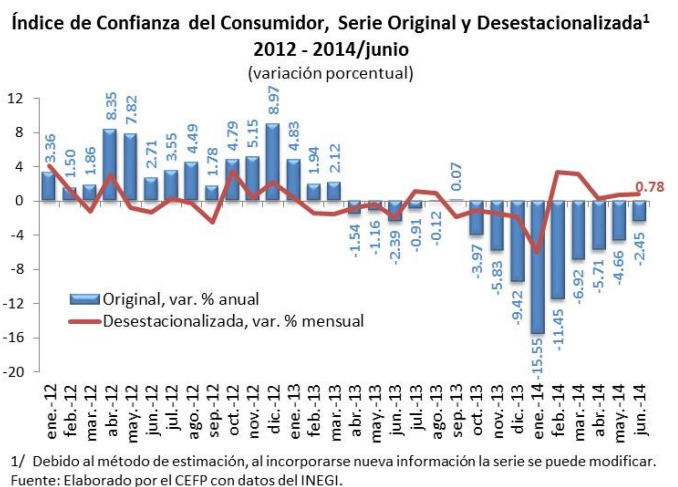
Indicador	Último Dato	Parámetro de Referencia	Variación
Valor de la Producción de la Industria de la Construcción	-3.9% anual, abril 2014	+1.2% anual, abril 2013	▼
La industria de la construcción representa a uno de los sectores más dinámicos de la economía nacional y es una importante generadora de empleo.			



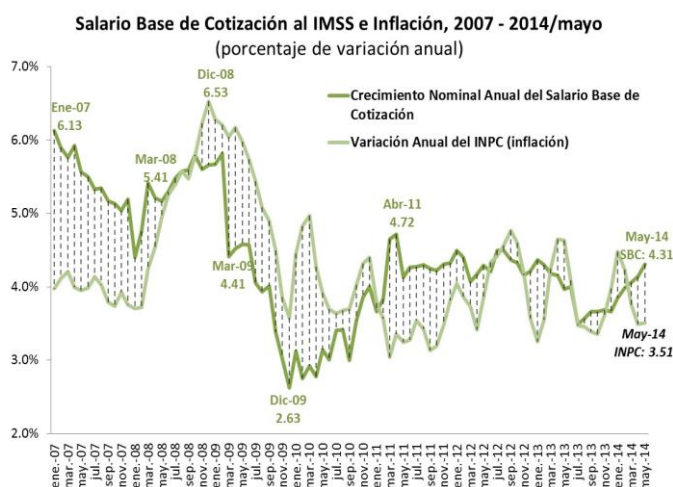
Indicador	Último Dato	Parámetro de Referencia	Variación
Indicador de Pedidos Manufactureros (IPM)	51.9 puntos, junio 2014	52.6 puntos, mayo 2014	▼
El IPM y el Indicador de Confianza Empresarial forman parte de la Encuesta Mensual de Opinión Empresarial (EMOE) que elabora el INEGI y son elementos centrales para advertir el desempeño de la actividad económica.			



Indicador	Último Dato	Parámetro de Referencia	Variación
Índice de Confianza del Consumidor	+0.78% anual, junio 2014	+0.75% anual, mayo 2014	▲
El Índice de Confianza del Consumidor refleja las apreciaciones que influyen en gran medida en el ánimo de las decisiones económicas. La confianza del consumidor es una percepción subjetiva y revela sus sentimientos o preferencias al escoger entre varias situaciones.			

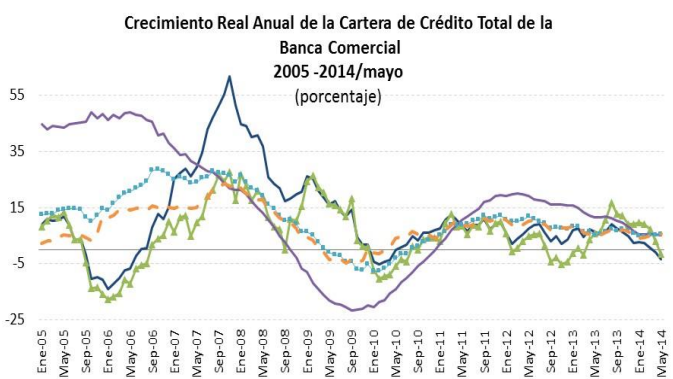


Indicador	Último Dato	Parámetro de Referencia	Variación
Salario Base de Cotización al IMSS	+0.77% real anual, mayo 2014	-0.63% real anual, mayo 2013	▲
Indica la evolución de la capacidad de compra del trabajador y se integra con los pagos hechos en efectivo por cuota diaria y las gratificaciones, percepciones, alimentación, habitación, primas, comisiones, prestaciones en especie y cualquier otra cantidad o prestación que se entregue al mismo por sus servicios.			



Fuente: Elaborado por el CEFP con datos del IMSS e INEGI.

Indicador	Último Dato	Parámetro de Referencia	Variación
Crédito Total de la Banca Comercial	+5.44% real anual, mayo 2014	+4.70% real anual, mayo 2013	▲
El crédito que otorga la banca comercial es determinante para la evolución de la demanda interna, por ejemplo, a través del crédito al sector productivo y al consumo.			



Fuente: Elaborado por el CEFP con datos de Banxico.

Indicador	Último Dato	Parámetro de Referencia	Variación
Tasa de Morosidad Ajustada de la Cartera Total de Crédito de la Banca Comercial	5.36% anual, mayo 2014	4.27% anual, mayo 2013	▲
Es una medida de riesgo de crédito que enfrenta la banca y representa el retraso en el cumplimiento de pago por parte del acreditado.			

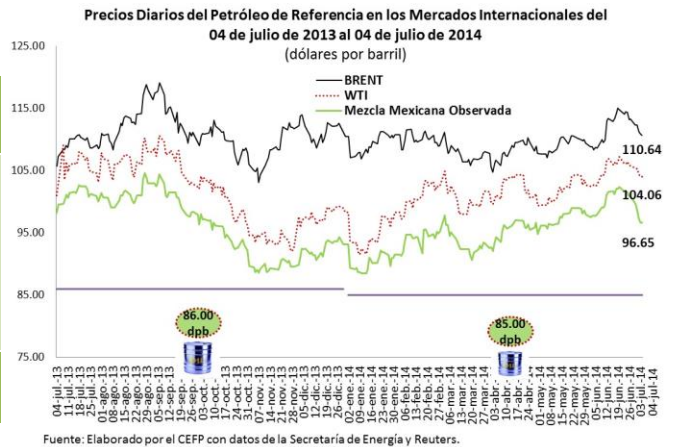
Tasa de Deterioro Ajustada (TDA)<sup>1</sup>

	may-12	may-13	may-14
<b>Cartera total</b>	<b>4.86</b>	<b>4.27</b>	<b>5.36</b>
Cartera total de créditos comerciales	2.23	2.09	3.00
Cartera de empresas	2.87	3.10	4.50
Cartera de entidades financieras	0.10	0.06	0.07
Cartera de entidades gubernamentales	0.53	0.09	0.03
Cartera total de consumo	11.59	12.22	14.18
Tarjeta de crédito	14.54	14.71	16.12
Personales	13.65	15.18	16.79
Automotriz	3.92	3.70	4.51
Adquisición de bienes muebles	26.70	39.93	54.93
Operaciones de arrendamiento capitalizable	11.65	18.48	23.11
Nómina	7.24	10.45	12.34
Otros créditos de consumo	6.94	8.59	13.32
Cartera total de vivienda	5.97	4.94	5.32
TDA con bienes adjudicados	5.15	4.65	5.85

<sup>1</sup>Cartera vencida promedio de doce meses del segmento agregada con las quitas y castigos de doce meses / Cartera total promedio de doce meses del segmento agregada con las quitas y castigos de doce meses  
Fuente: Elaborado por el CEFP con datos de CNBV.

Indicador	Último Dato	Parámetro de Referencia	Variación
Mezcla Mexicana	96.65 dpb, -4.15 dpb semanal, 4 de julio 2014	100.80 dpb, -1.61 dpb semanal, 27 de junio 2014	▼

En México se preparan tres variedades de petróleo crudo: Itsmo, Maya y Olmeca.



Indicador	Último Dato	Parámetro de Referencia	Variación
IPC	+2.41% semanal, 4 de julio 2014	-0.87% semanal, 27 de junio 2014	▲

Indicador bursátil más importante de la Bolsa Mexicana de Valores, muestra la evolución del mercado accionario en su conjunto.

Índices Bursátiles al 04 de julio de 2014

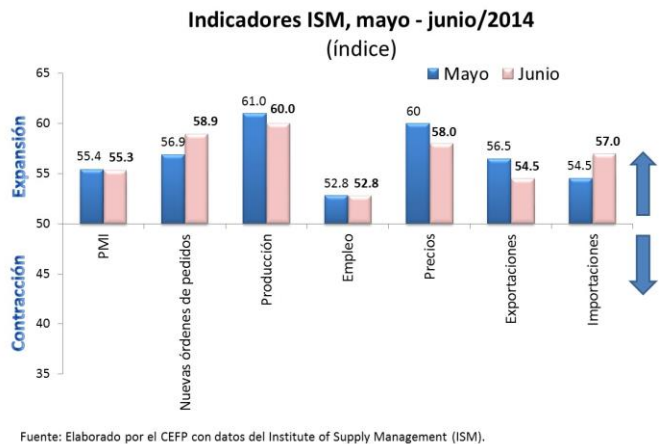
País	Índice	Variación porcentual	
		Semanal	Acumulada 2014
España	IBEX	0.45 ▲	11.02 ▲
Argentina	Merval	2.99 ▲	51.02 ▲
Brasil	IBovespa	1.69 ▲	4.95 ▲
Inglaterra	FTSE 100	1.60 ▲	1.73 ▲
Japón	Nikkei 225	2.27 ▲	-5.24 ▼
Francia	CAC 40	0.72 ▲	4.03 ▲
Estados Unidos	Dow Jones	1.28 ▲	2.97 ▲
México	IPC	2.41 ▲	1.85 ▲
Alemania	DAX-30	1.98 ▲	4.78 ▲

Fuente: Elaborado por el CEFP con datos de Infosel Financiero.

## Estados Unidos

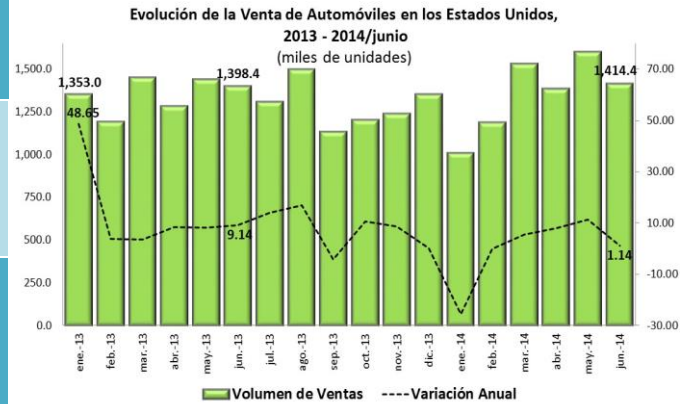
Indicador	Último Dato	Parámetro de Referencia	Variación
PMI	55.3 puntos, junio 2014	55.4 puntos, mayo 2014	▼

El ISM es elaborado por el *Institute of Supply Management* y en términos genéricos este tipo de indicador se conoce como *Purchasing Managers Index* (PMI), dado que los encuestados son los gerentes de compra de las empresas manufactureras.



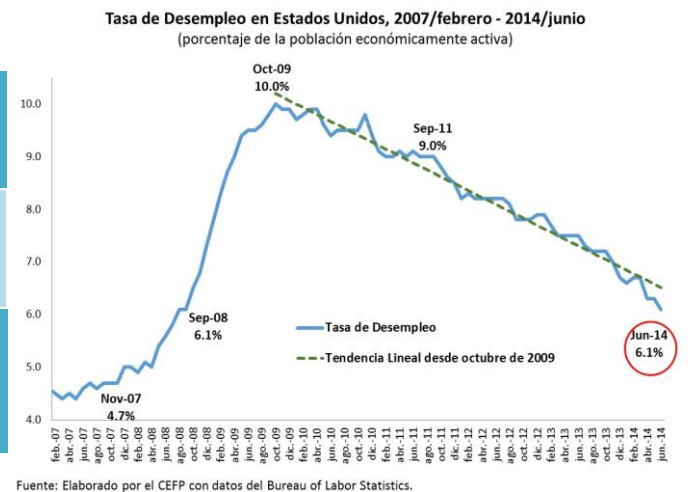
Indicador	Último Dato	Parámetro de Referencia	Variación
Venta de Automóviles	+1.14% anual, junio 2014	+9.14% anual, junio 2013	▲

La evolución de las ventas de automóviles en los Estados Unidos impactan a la producción de vehículos en México, toda vez que al mercado estadounidense se destina el 70 por ciento del total de nuestras exportaciones de autos.



Indicador	Último Dato	Parámetro de Referencia	Variación
Tasa de Desempleo	6.1%, junio 2014	6.3%, mayo 2014	▼

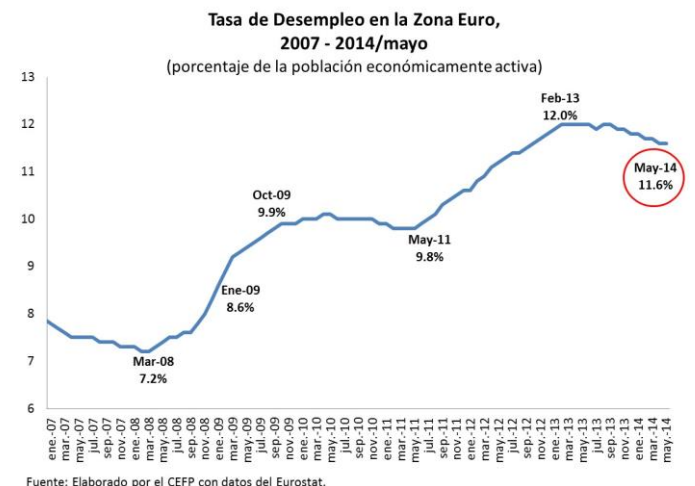
Indica la proporción de personas desempleadas que han buscado trabajo activamente o están esperando volver a trabajar respecto al total de la población económicamente activa.



## Zona del Euro<sup>1</sup>

Indicador	Último Dato	Parámetro de Referencia	Variación
Tasa de Desempleo	11.6%, mayo 2014	11.6%, abril 2014	●

Indica la proporción de personas desempleadas que han buscado trabajo activamente o están esperando volver a trabajar respecto al total de la población económicamente activa.



<sup>1</sup> La Zona del Euro incluye: Bélgica, Alemania, Estonia, Irlanda, Grecia, España, Francia, Italia, Chipre, Letonia, Luxemburgo, Malta, Países Bajos, Austria, Portugal, Eslovenia, Eslovaquia y Finlandia.

## 2. Agenda Económica Semanal

En esta sección se muestra un calendario de los indicadores económicos relevantes para la economía mexicana que se dan a conocer en la presente semana. Con la finalidad de contar con un panorama más amplio, se incluye información del organismo que lo publica, señalando el país al que corresponde; asimismo, se proporciona el último dato disponible previo a la actualización del indicador.

Indicador	País	Último Dato Disponible
<b>Lunes 7 de julio</b>		
<b>Sistema de Indicadores Cíclicos</b>	INEGI, México	<b>Indicador Adelantado:</b> 99.94 puntos ▲ <i>Abril 2014</i>
<b>Empleo</b> <i>(durante la semana se publica el dato)</i>	STPS, México	<b>Tasa Empleo Formal (IMSS):</b> +3.20% anual ▲ <i>Mayo 2014</i>
<b>Industria Automotriz</b> <i>(durante la semana se publica el dato)</i>	Asociación Mexicana de la Industria Automotriz (AMIA), México	<b>Producción Automotriz:</b> +12.53% anual ▲ <i>Mayo 2014</i>
<b>Martes 8 de julio</b>		
<b>Reporte de Ofertas Laborales y Rotación de Empleo (JOLTS, por sus siglas en inglés)</b>	Departamento de Trabajo, Estados Unidos	<b>Generación de Empleo:</b> 212 mil anual ▲ <i>Abril 2014</i>
<b>Miércoles 9 de julio</b>		
<b>Índice Nacional de Precios al Consumidor</b>	INEGI, México	<b>Inflación:</b> 3.51% anual ▲ <i>Mayo 2014</i>
<b>Minutas de la Reunión de Política Monetaria del Comité Federal de Mercado Abierto (FOMC, por sus siglas en inglés)</b>	FED, Estados Unidos	<b>Tasa de Interés Objetivo:</b> Rango: 0.0 – 0.25% ● <i>Junio 2014</i>

Indicador	País	Último Dato Disponible
<b>Jueves 10 de julio</b>		
<b>Inversión Fija Bruta</b>	INEGI, México	<b>Inversión:</b> +1.72% anual ▲ <i>Marzo 2014</i>
<b>Balanza Comercial</b>	Grupo de Trabajo de Estadísticas de Comercio Exterior, <sup>1</sup> México	<b>Exportaciones:</b> +4.7% anual ▲ <i>Cifras Oportunas Mayo 2014</i>
<b>Solicitudes de Desempleo</b>	Departamento de Trabajo, Estados Unidos	<b>Solicitudes:</b> 315 mil ▲ <i>28 de Junio 2014</i>
<b>Viernes 11 de julio</b>		
<b>Actividad Industrial</b>	INEGI, México	<b>Producción:</b> -0.6% anual ▼ <i>Abril 2014</i>
<b>Indicador Mensual del Consumo Privado en el Mercado Interior</b>	INEGI, México	<b>Índice:</b> +.29% anual ▼ <i>Marzo 2014</i>
<b>Anuncio de Política Monetaria</b>	BANXICO, México	<b>Tasa de Interés Objetivo:</b> 3.0% ▼ <i>Junio 2014</i>

<sup>1</sup> El Grupo de Trabajo de Estadísticas de Comercio Exterior se integra por el BANXICO, el INEGI, el Servicio de Administración Tributaria y la Secretaría de Economía.