



INDICADORES ECONÓMICOS DE COYUNTURA

Presentación

En la sección de Indicadores Económicos de Coyuntura se muestra la evolución de variables que impactan la dinámica de la economía nacional y que se dieron a conocer en la semana del 23 al 27 de junio. En México, se difundieron los siguientes elementos: Indicador Global de la Actividad Económica (IGAE), Tasa de Desocupación, Índice Nacional de Precios al Consumidor (INPC), Precio de la Mezcla Mexicana de Exportación e Índice de Precios y Cotizaciones (IPC) de la Bolsa Mexicana de Valores (BMV). En el caso de los Estados Unidos se publicaron la Venta de Vivienda Nueva, el Índice de Precios de la Vivienda Case-Shiller y la Confianza del Consumidor.

1. Indicadores Económicos

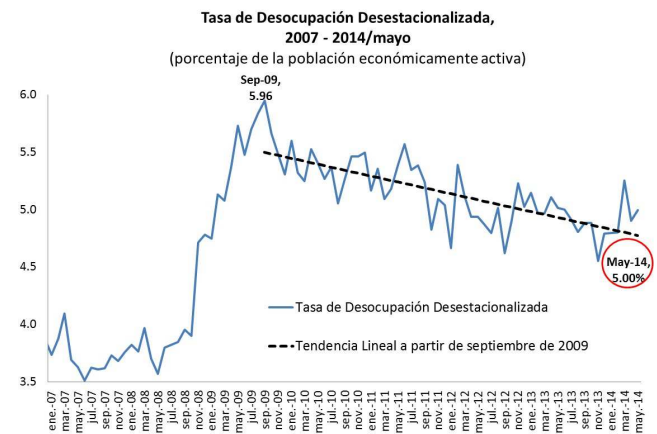
| Indicador | Último Dato | Parámetro de Referencia | Variación |
|---|--------------------------|--------------------------|-----------|
| IGAE | +0.50% anual, abril 2014 | +4.18% anual, abril 2013 | ▲ |
| El Indicador Global de la Actividad Económica (IGAE) permite conocer y dar seguimiento a la evolución del sector real de la economía en el corto plazo. | | | |



1/ Serie original, cifras preliminares a partir de marzo de 2014. Base 2008 = 100.
2/ Serie desestacionalizada, debido al método de estimación al incorporarse nueva información la serie se puede modificar.

Fuente: Elaborado por el CEFP con datos del INEGI.

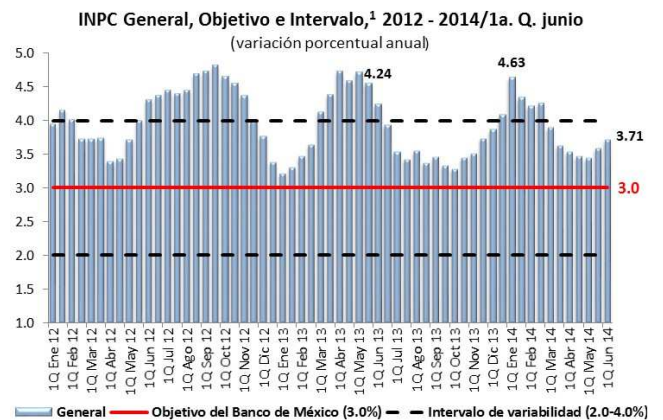
| Indicador | Último Dato | Parámetro de Referencia | Variación |
|---|------------------|-------------------------|-----------|
| Tasa de Desocupación | 5.00%, mayo 2014 | 4.90%, abril 2014 | ▲ |
| Considera a la población que se encuentra sin trabajar, pero que está buscando trabajo. | | | |



Fuente: Elaborado por el CEFP con datos del INEGI.

| Indicador | Último Dato | Parámetro de Referencia | Variación |
|-----------|----------------------------------|----------------------------------|-----------|
| INPC | +0.08%, 1ª Q junio 2014 | -0.05%, 1ª Q junio 2013 | ▲ |

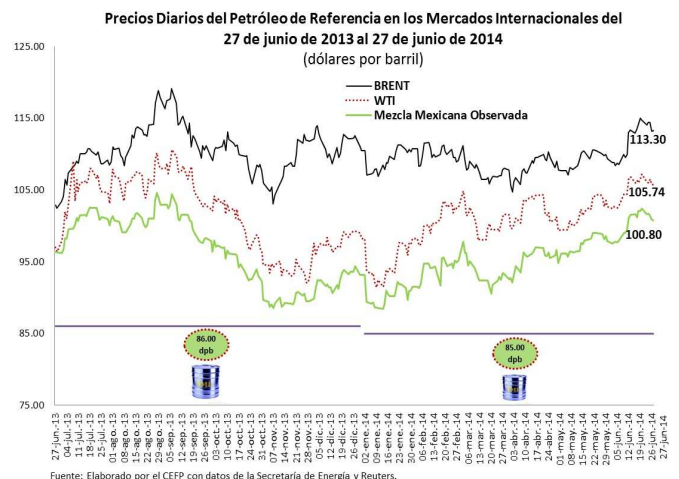
El Índice Nacional de Precios al Consumidor (INPC) mide, a través del tiempo, la variación en los precios de una canasta de bienes y servicios representativos del consumo de los hogares mexicanos y sirve para evaluar los cambios en el poder adquisitivo de la moneda y del costo de vida en el país.



.Base: segunda quincena (Q) de diciembre de 2010 = 100/1
Fuente: Elaborado por el CEFP con datos del INEGI y Banxico.

| Indicador | Último Dato | Parámetro de Referencia | Variación |
|-----------------|--|--|-----------|
| Mezcla Mexicana | 100.80 dpb, -1.61 dpb semanal, 27 de junio 2014 | 102.41 dpb, +0.81 dpb semanal, 20 de junio 2014 | ▼ |

En México se preparan tres variedades de petróleo crudo: Itsmo, Maya y Olmeca.



Fuente: Elaborado por el CEFP con datos de la Secretaría de Energía y Reuters.

| Indicador | Último Dato | Parámetro de Referencia | Variación |
|-----------|---|---|-----------|
| IPC | -0.87% semanal, 27 de junio 2014 | +0.89% semanal, 20 de junio 2014 | ▼ |

Indicador bursátil más importante de la Bolsa Mexicana de Valores, muestra la evolución del mercado accionario en su conjunto.

Índices Bursátiles al 27 de junio de 2014

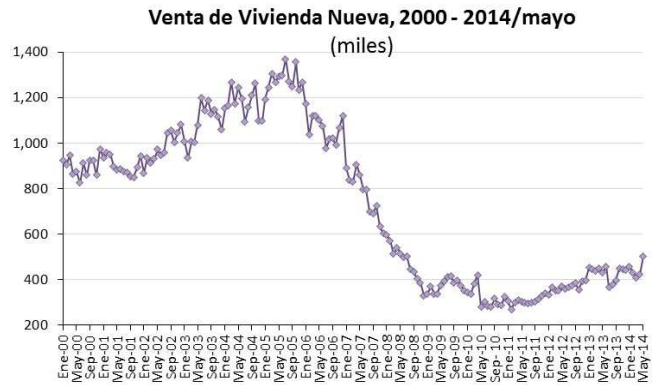
| País | Índice | Variación porcentual | |
|----------------|------------|----------------------|----------------|
| | | Semanal | Acumulada 2014 |
| España | IBEX | -1.75 ▼ | 10.52 ▲ |
| Argentina | Merval | 7.59 ▲ | 46.63 ▲ |
| Brasil | IBovespa | -2.71 ▼ | 3.20 ▲ |
| Inglaterra | FTSE 100 | -0.99 ▼ | 0.13 ▲ |
| Japón | Nikkei 225 | -1.66 ▼ | -7.34 ▼ |
| Francia | CAC 40 | -2.30 ▼ | 3.28 ▲ |
| Estados Unidos | Dow Jones | -0.56 ▼ | 1.66 ▲ |
| México | IPC | -0.87 ▼ | -0.55 ▼ |
| Alemania | DAX-30 | -1.72 ▼ | 2.75 ▲ |

Fuente: Elaborado por el CEFP con datos de Infosel Financiero.

Estados Unidos

| Indicador | Último Dato | Parámetro de Referencia | Variación |
|-------------------------|--------------------|-------------------------|-----------|
| Venta de Vivienda Nueva | 504 mil, mayo 2014 | 425 mil, abril 2014 | ▲ |

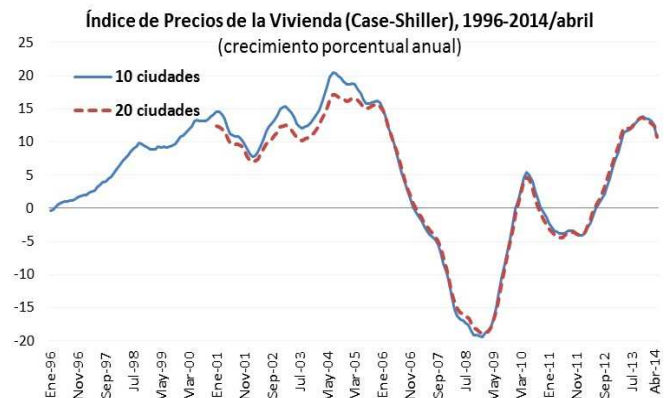
Este indicador, así como el sector inmobiliario en su conjunto, suele ser una guía para los inversionistas de los mercados financieros en todo el mundo, en particular luego de la crisis inmobiliaria del 2008.



Fuente: Elaborado por el CEFP con datos de US Census Bureau.

| Indicador | Último Dato | Parámetro de Referencia | Variación |
|----------------------------------|---------------------|-------------------------|-----------|
| Índice de Precios de la Vivienda | +10.82%, abril 2014 | +11.96%, abril 2013 | ▲ |

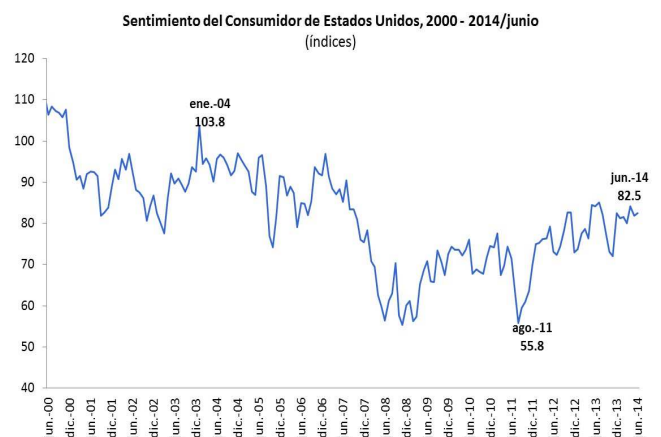
El Índice Case-Shiller es publicado por Standard and Poor's, y corresponde a los precios de la vivienda de las veinte principales áreas metropolitanas de Estados Unidos. Este indicador, así como el sector inmobiliario en su conjunto, suele ser una guía para los inversionistas de los mercados financieros en todo el mundo, en particular luego de la crisis inmobiliaria del 2008.



Fuente: Elaborado por el CEFP con datos de S&P.

| Indicador | Último Dato | Parámetro de Referencia | Variación |
|---------------------------------------|-------------------------|-------------------------|-----------|
| Sentimiento del Consumidor (Michigan) | 82.5 puntos, junio 2014 | 81.9 puntos, mayo 2014 | ▲ |

Indicador sobre la confianza del consumidor que elabora la Universidad de Michigan en asociación con Thomson Reuters. Permite determinar los patrones del gasto privado en la economía y conocer las perspectivas de los consumidores respecto a su situación económica y de la economía en su conjunto.



Fuente: Elaborado por el CEFP con datos de Thomson Reuters-Universidad de Michigan.

2. Agenda Económica Semanal

En esta sección se muestra un calendario de los indicadores económicos relevantes para la economía mexicana que se dan a conocer en la presente semana. Con la finalidad de contar con un panorama más amplio, se incluye información del organismo que lo publica, señalando el país al que corresponde; asimismo, se proporciona el último dato disponible previo a la actualización del indicador.

| Indicador | País | Último Dato Disponible |
|-------------------------------|---|---|
| Lunes 30 de junio | | |
| Crédito | BANXICO, México | Cartera Total de la Banca Comercial: +4.88% real anual ▲ <i>Abril 2014</i> |
| Martes 1 de julio | | |
| Remesas Familiares | BANXICO, México | Envío de Remesas: +2.1% anual ▲ <i>Abril 2014</i> |
| Encuesta ISM | Instituto para la Gestión del Abastecimiento (ISM, por sus siglas en inglés), Estados Unidos | Índice de Gerente de Compras (PMI, por sus siglas en inglés): 55.4 puntos ▲ <i>Mayo 2014</i> |
| Tasa de Desempleo | Eurostat, Unión Europea | Tasa Zona Euro: 11.7% ▼ <i>Abril 2014</i> |
| Venta de Automóviles | WardsAuto InfoBank, Estados Unidos | Ventas: +11.25% anual ▲ <i>Mayo 2014</i> |
| Miércoles 2 de julio | | |
| Producto Interno Bruto | Eurostat, Unión Europea | PIB Zona Euro: +0.2% trimestral ● <i>Avance de Estimación del 1.º Trimestre de 2014</i> |

| Indicador | País | Último Dato Disponible |
|--|---|--|
| Jueves 3 de julio | | |
| Solicitudes de Desempleo | Departamento de Trabajo, Estados Unidos | Solicitudes: 312 mil ▼ <i>21 de Junio 2014</i> |
| Tasa de Desempleo | Departamento de Trabajo, Estados Unidos | Tasa: 6.3% ● <i>Mayo 2014</i> |
| Encuesta sobre las Expectativas de los Especialistas en Economía del Sector Privado | BANXICO, México | PIB Estimado 2014: +2.77% anual ▲ <i>Previsto en Mayo de 2014</i> |
| Balanza Comercial | Departamento de Comercio, Estados Unidos | Exportaciones: -0.2% mensual ▼ <i>Abril 2014</i> |
| Anuncio de Política Monetaria | BCE, Unión Europea | Tasa de Interés Objetivo: 0.15% ▼ <i>Mayo 2014</i> |
| Viernes 4 de julio | | |
| Confianza del Consumidor | INEGI, México | Índice: +0.69% mensual ▲ <i>Mayo 2014</i> |
| Indicadores de Opinión del Sector Manufacturero | INEGI, México | Indicador de Pedidos Manufactureros (IPM): 52.7 puntos ▼ <i>Mayo 2014</i> |