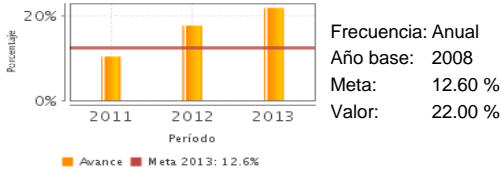


**Descripción del Programa:**

El Programa de Fomento a la Economía Social busca fomentar, desarrollar y fortalecer las capacidades técnicas, administrativas, financieras, de gestión, formación de capital y comercialización del sector social de la economía, para consolidarlo como opción viable de inclusión productiva, laboral y financiera. El Programa es creado a partir de lo que establece la Ley de la Economía Social y Solidaria (LESS), que también dispuso que durante 2013 las solicitudes de apoyo se tramitaran conforme a las Reglas de Operación del anterior programa del Fondo Nacional de Apoyos para Empresas en Solidaridad. Por consiguiente, en 2013 continuaron otorgándose apoyos para abrir o ampliar un negocio, para desarrollar y fortalecer negocios y para el fomento y consolidación de la banca social, pero estuvieron destinados a organismos del sector social de la economía.

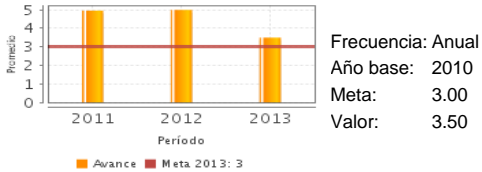
**Resultados**

Porcentaje de ocupaciones generadas por el Programa en el segmento de micronegocios de bajos ingresos



Frecuencia: Anual  
Año base: 2008  
Meta: 12.60 %  
Valor: 22.00 %

Número de Empresas Sociales apoyadas para abrir o ampliar un negocio por cada millón de pesos



Frecuencia: Anual  
Año base: 2010  
Meta: 3.00  
Valor: 3.50

**¿Cuáles son los resultados del programa y cómo los mide?**

El Programa no cuenta con evaluaciones de impacto. La medición de resultados se realiza a partir de los avances alcanzados en la Matriz de Indicadores para Resultados y de las evaluaciones que se practican al Programa. Durante el ejercicio fiscal 2013 el Programa de Fomento a la Economía Social operó bajo las Reglas de Operación del anterior programa, de manera que el indicador de fin continuó vinculado al objetivo de la generación de ocupaciones en los micronegocios de bajos ingresos. Al respecto, la evolución de este indicador en el período 2011-2013 muestra una creciente contribución del Programa al logro de dicho objetivo. Destaca la medición realizada por la Evaluación Específica de Costo-Beneficio concluida en 2012 al precisar que en cada nuevo negocio apoyado por el programa se generaban en promedio 4.2 ocupaciones. El Programa superó las metas establecidas para los 2 indicadores de fin y de propósito seleccionados. El presente análisis de los resultados del Programa durante el ejercicio 2013 habrá de ser valorado detenidamente a fin de determinar la temporalidad del mismo, tomando en cuenta que a partir del ejercicio fiscal de 2014 el Programa funciona con sus propias Reglas de Operación y se elaboró una nueva Matriz de Indicadores, adecuadas ambas a los nuevos objetivos institucionales.

**Cobertura**

**Definición de Población Objetivo:**

Organismos del Sector Social de la Economía que constaten que su actuación se rige bajo los principios, valores y prácticas que definen a dicho sector, y que en atención de criterios relativos al ámbito geográfico, demográfico y/o actividad económica el Programa plantea apoyar durante el período 2014-2018.

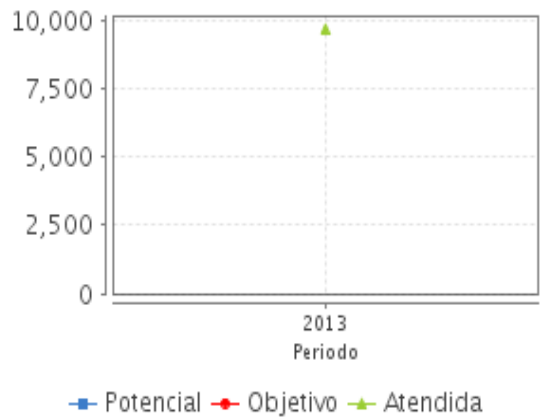
**Cobertura**

Entidades atendidas	32
Municipios atendidos	1,293
Localidades atendidas	1,844
Hombres atendidos	20,119
Mujeres atendidas	28,469

**Cuantificación de Poblaciones**

Unidad de Medida PA	Valor 2013
Organismos del sector social de la	
Población Potencial (PP)	ND
Población Objetivo (PO)	ND
Población Atendida (PA)	9,721
Población Atendida/ Población Objetivo	ND

**Evolución de la Cobertura**



**Análisis de la Cobertura**

Derivado de que el ejercicio fiscal 2013 constituye el primer año de operación del Programa de Fomento a la Economía Social no es viable realizar un análisis de la evolución de su cobertura. De entrada, la transformación del Programa implicó la redefinición de su población objetivo y de la unidad de medida de la misma. De esta manera, para determinar la población atendida en el ejercicio evaluado se reemplazó la cuantificación de personas beneficiadas por el número organismos del sector social de la economía apoyados. Consecuentemente, durante 2013 no se dispusieron de datos sobre la cuantificación de las poblaciones potencial y objetivo del Programa.

**Análisis del Sector**

**Presupuesto Ejercido Programa vs. Ramo**



**Presupuesto Ejercido \***

Año	Presupuesto del Programa (MDP) (1)	Presupuesto del Ramo (MDP) (2)	% = (1)/(2)
2008	1,323.07	20,416.44	6.48 %
2009	2,192.34	20,506.23	10.69 %
2010	1,828.15	16,907.66	10.81 %
2011	2,201.36	18,469.29	11.92 %
2012	2,294.67	19,842.61	11.56 %
2013	2,153.15	18,811.36	11.45 %

**Análisis del Sector**

El Programa de Fomento a la Economía Social está alineado al Objetivo Sectorial 3: Impulsar a emprendedores y fortalecer el desarrollo empresarial de las MIPYMES y de los organismos del sector social de la economía, contenido en el Programa de Desarrollo Innovador 2013-2018. La contribución del INAES al logro de este objetivo es determinada por el desarrollo de la Estrategia 3.6: Incrementar las oportunidades de inclusión productiva y laboral en el sector social de la economía.

Año de inicio del Programa: 1991

\* Valores a precios constantes promedio de 2012, actualizados con el Índice Nacional de Precios al Consumidor (INPC)  
MDP: Millones de Pesos