



Las Finanzas Públicas y la Deuda Pública a Noviembre de 2013

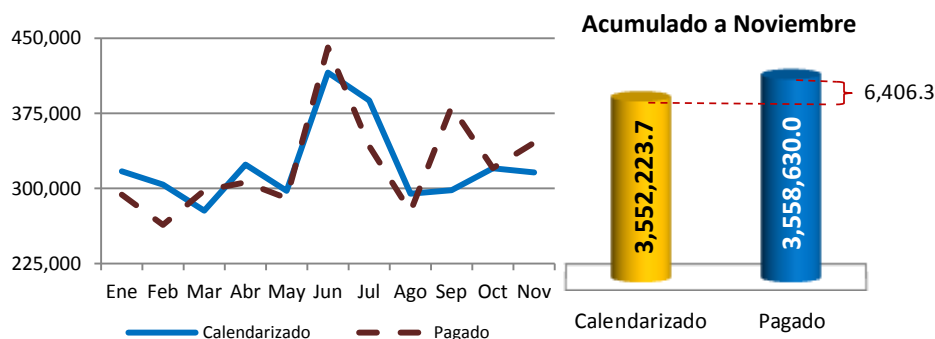
(Gasto Neto del Sector Público Presupuestario y la Deuda Pública)

El pasado 15 de enero de 2014, el Centro de Estudios de las Finanzas Públicas difundió en la Gaceta Parlamentaria de la Cámara de Diputados, los aspectos más relevantes en materia de Ingresos del Sector Público Presupuestario del documento titulado “*Información de Finanzas Públicas y Deuda Pública, Enero-Noviembre de 2013*”, de la Secretaría de Hacienda y Crédito Público (SHCP). En esta ocasión se presenta la información más sobresaliente del Gasto Neto del Sector Público Presupuestario y la Deuda Pública.

Gasto Neto del Sector Público Presupuestario

- A noviembre, el Gasto Neto ascendió a 3 billones 558 mil 630 millones de pesos (mdp), que equivale a 89.9 por ciento del presupuesto anual aprobado para 2013 (3 billones 956 mil 361.6 mdp).

Gasto Neto Calendarizado y Pagado a Noviembre de 2013
(Millones de pesos)



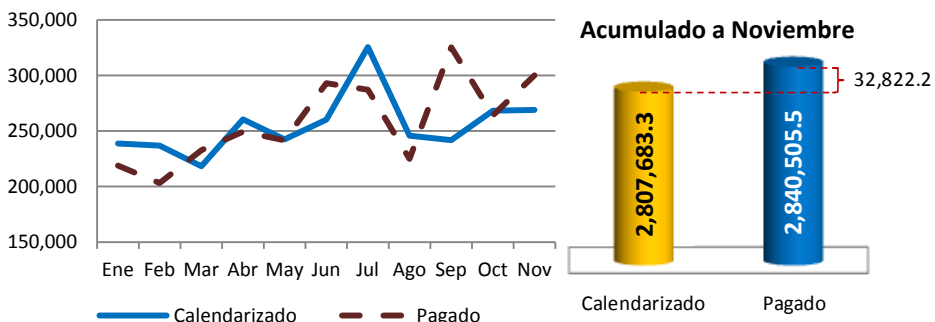
- El Gasto Neto Pagado fue superior al calendarizado en 6 mil 406.3 mdp (0.2%).
- Desde el mes de agosto, el Gasto Neto Pagado mensual ha superado al calendarizado.

Fuente: Elaborado por el CEFP con base en datos de la SHCP.

Gasto Programable y No Programable

- El mayor ejercicio del gasto se registró en su parte Programable, toda vez que el No Programable se situó por debajo de lo calendarizado al periodo.

Gasto Programable a Noviembre de 2013
(Millones de pesos)

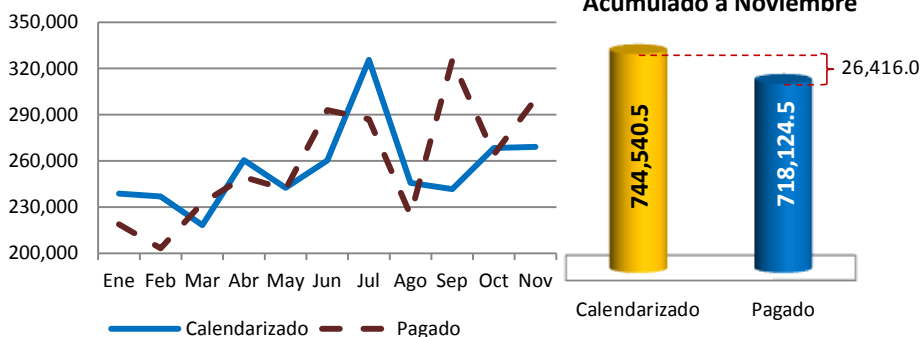


- El Gasto Programable pagado a noviembre fue de 2 billones 840 mil 505.5 mdp.
- Monto superior en 32 mil 822.2 mdp (1.2%) a su presupuesto calendarizado al periodo.

Fuente: Elaborado por el CEFP con base en datos de la SHCP.

Gasto No Programable a Noviembre de 2013

(Millones de pesos)



- El Gasto No Programable pagado fue de 718 mil 124.5 mdp.
- Cantidad inferior en 3.5 por ciento (26 mil 416.0 mdp) a lo calendarizado.

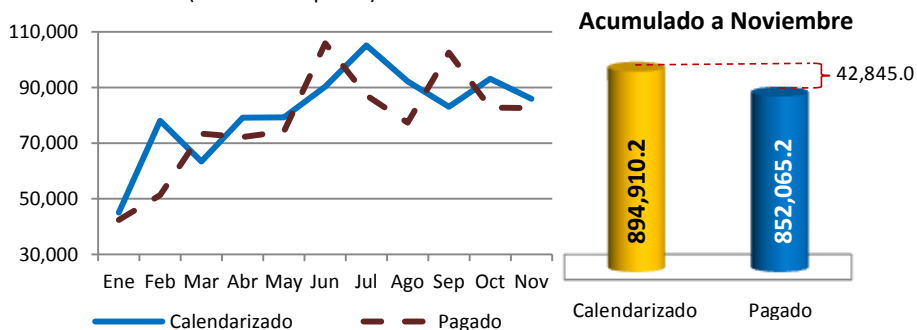
Fuente: Elaborado por el CEFP con base en datos de la SHCP.

Gasto Programable

- En este conjunto de erogaciones, los Ramos Administrativos registraron un rezago en la aplicación de recursos, lo que fue compensado por la mayor aplicación del gasto en el resto de sus componentes (Ramos Autónomos, Ramos Generales y Entidades de Control Directo).

Gasto de Ramos Administrativos a Noviembre de 2013

(Millones de pesos)

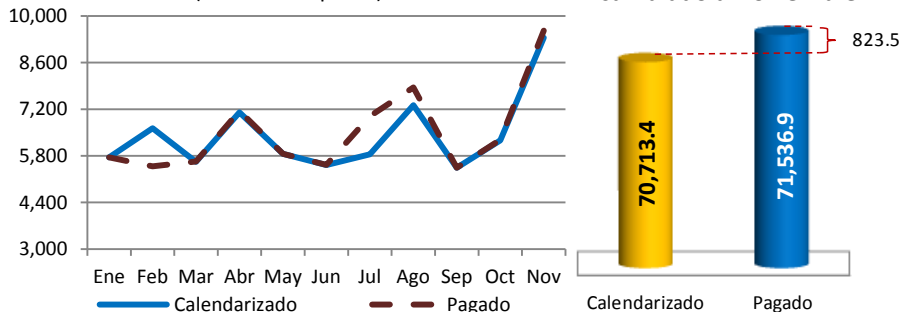


- Los Ramos Administrativos registraron un gasto por 852 mil 65.2 mdp.
- Monto inferior en 4.8 por ciento (42 mil 845.0 mdp) al calendarizado en el periodo.

Fuente: Elaborado por el CEFP con base en datos de la SHCP.

Gasto de Ramos Autónomos a Noviembre de 2013

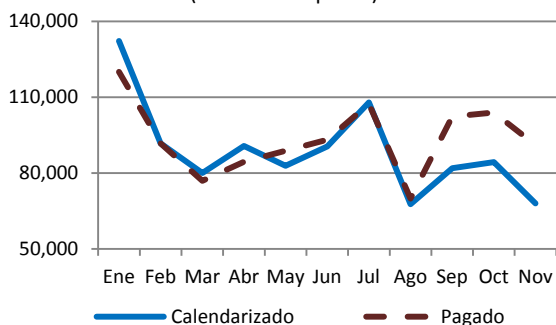
(Millones de pesos)




- El gasto pagado de los Ramos Autónomos ascendió a 71 mil 536.9 mdp.
- Lo que resulta superior en 823.5 mdp (1.2%) a lo calendarizado al mes de noviembre.

Fuente: Elaborado por el CEFP con base en datos de la SHCP.

Gasto de Ramos Generales a Noviembre de 2013
(Millones de pesos)



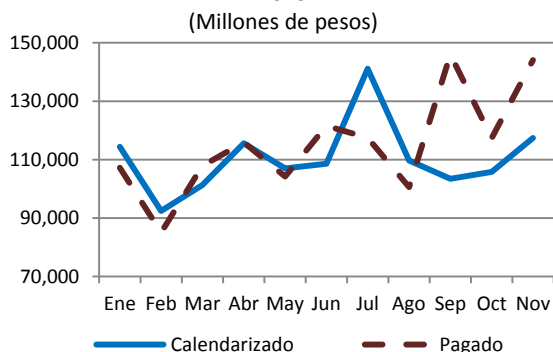
Acumulado a Noviembre




- Mientras que los Ramos Generales observaron un gasto superior en 5.8 por ciento al calendarizado (51 mil 886.3 mdp).
- Por lo que su gasto a noviembre ascendió a 1 billón 30 mil 56.0 mdp.

Fuente: Elaborado por el CEFP con base en datos de la SHCP.

Gasto de Entidades de Control Directo a Noviembre de 2013
(Millones de pesos)



Acumulado a Noviembre



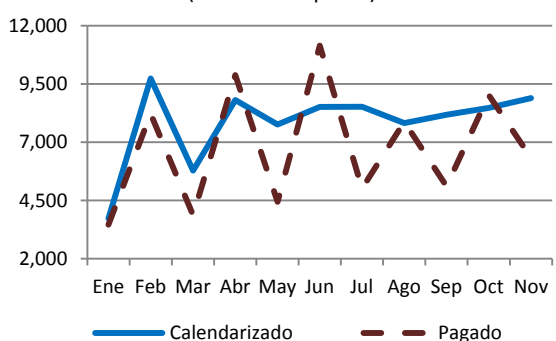
- En tanto que las Entidades de Control Directo observaron un gasto por 1 billón 267 mil 286.3 mdp.
- Cifra superior en 50 mil 576.7 mdp (4.2%) al calendarizado al mes de noviembre.

Fuente: Elaborado por el CEFP con base en datos de la SHCP.

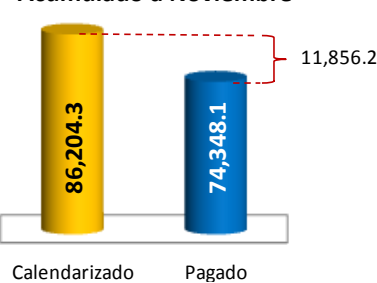
Ramos Administrativos

- Al interior de estos Ramos, 17 observan un rezago del gasto por 62 mil 594.6 mdp (-7.3%), lo que fue compensado parcialmente por el mayor ejercicio de los cinco Ramos restantes por 19 mil 749.5 mdp (54.8%). Los Ramos que registran los mayores rezagos se presentan a continuación:

Gasto de Desarrollo Social a Noviembre de 2013
(Millones de pesos)

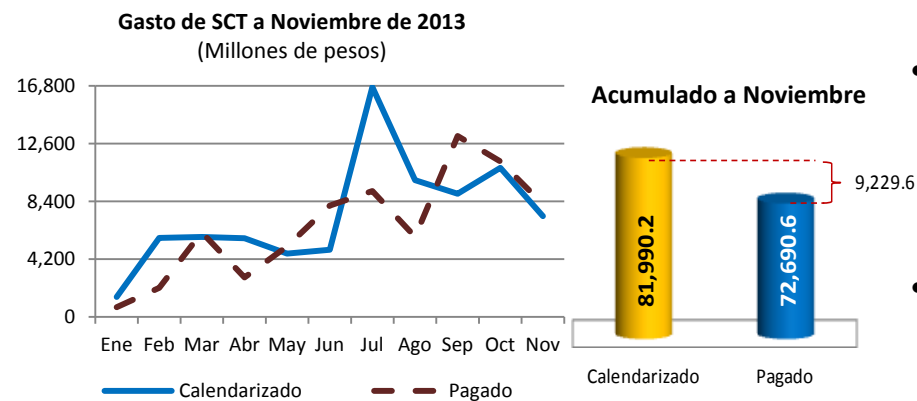


Acumulado a Noviembre



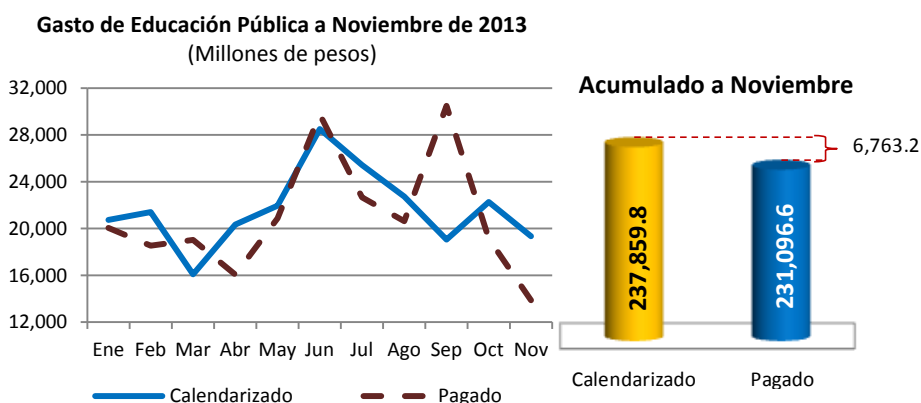
- Desarrollo Social observó un rezago del gasto de 13.8 por ciento (11 mil 856.2 mdp) con respecto a su presupuesto calendarizado.
- El gasto pagado en Desarrollo Social al mes de noviembre ascendió a 74 mil 348.1 mdp.

Fuente: Elaborado por el CEFP con base en datos de la SHCP.



Fuente: Elaborado por el CEFP con base en datos de la SHCP.

- Comunicaciones y Transportes registró un rezago de 11.3 por ciento (9 mil 229.6 mdp) de su presupuesto calendarizado al periodo.
- Sin embargo, desde el mes de septiembre, se observa que el gasto mensual ha sido superior al programado.

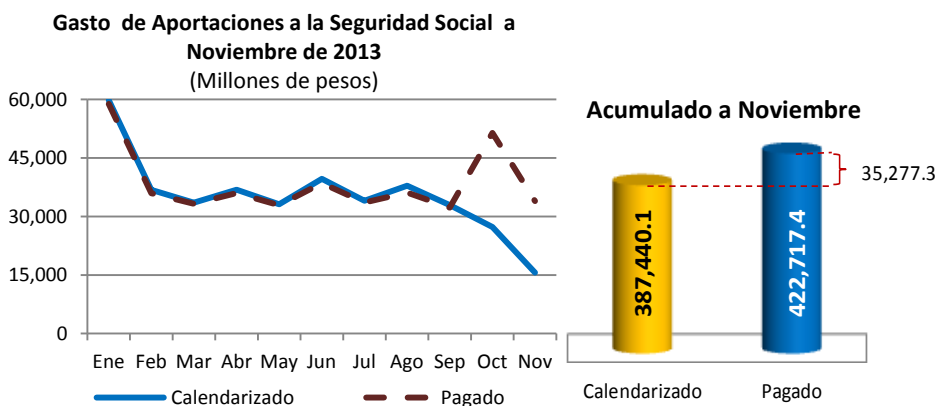


Fuente: Elaborado por el CEFP con base en datos de la SHCP.

- En Educación Pública el rezago fue de 2.8 por ciento (6 mil 763.2 mdp) de su presupuesto calendarizado al periodo.
- Su gasto pagado al mes de noviembre ascendió a 231 mil 96.6 mdp.

Ramos Generales

- Al interior de estos Ramos, el mayor ejercicio de recursos derivó de las Aportaciones a la Seguridad Social, las Provisiones Salariales y Económicas y las Aportaciones Federales, que en conjunto gastaron por arriba de lo calendarizado por un total de 60 mil 067.4 mdp (6.4%). Lo que fue compensado parcialmente por un rezago en el ejercicio del gasto de Provisiones y Aportaciones para los Sistemas de Educación Básica, Normal, Tecnológica y de Adultos por 8 mil 181.2 mdp (-21.5%).

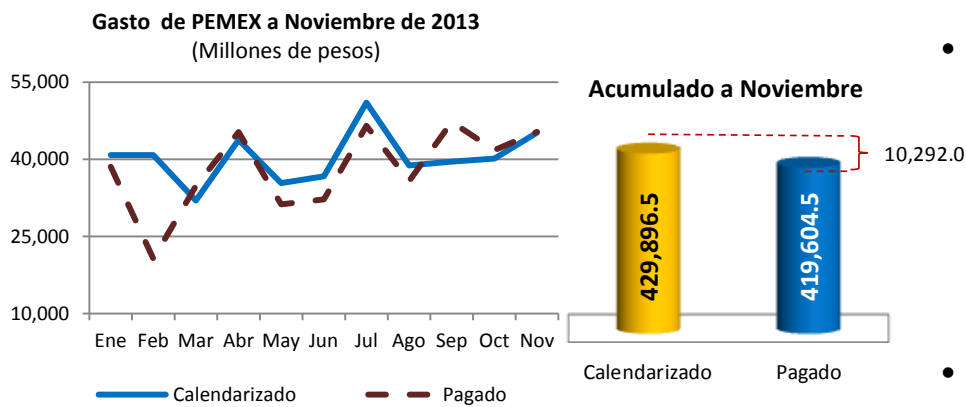


Fuente: Elaborado por el CEFP con base en datos de la SHCP.

- Desde el mes de septiembre, el gasto pagado por concepto de Aportaciones a la Seguridad Social se situó por arriba del calendarizado. El acumulado a noviembre es superior a lo previsto en 9.1 por ciento (35 mil 277.3 mdp).
- Las Aportaciones a la Seguridad Social al pasado mes de noviembre ascendieron a 422 mil 717.4 mdp.

Entidades de Control Directo

- En este conjunto de entidades sólo PEMEX registró un rezago en la aplicación de recursos (10 mil 292.0 mdp; -2.4%). El resto de las entidades ejercieron por arriba de lo calendarizado por 60 mil 868.7 mdp (7.7%).

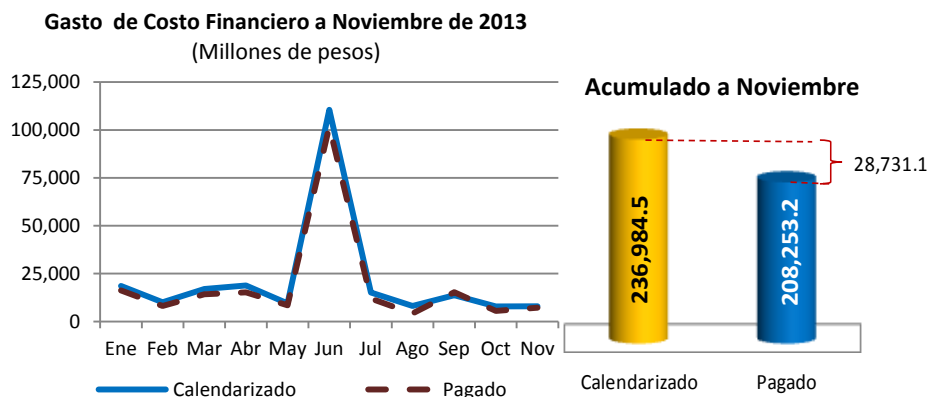


Fuente: Elaborado por el CEFP con base en datos de la SHCP.

- Desde el mes de septiembre el gasto pagado mensual de PEMEX ha superado lo calendarizado, sin embargo, en el acumulado registra un rezago que al mes de noviembre asciende a 10 mil 292.0 mdp (2.4%).
- Su gasto pagado a noviembre asciende a 419 mil 604.5 mdp.

Gasto No Programable

- Finalmente, la menor ejecución de recursos en el No Programable se debió a los recursos que se dejaron de aplicar por concepto del Costo Financiero y de las Participaciones Federales, 32 mil 301.8 mdp. Ese menor gasto fue compensado parcialmente por una mayor erogación de recursos por concepto de Adeudos de Ejercicios Fiscales Anteriores (ADEFAS) por 5 mil 885.7 mdp.

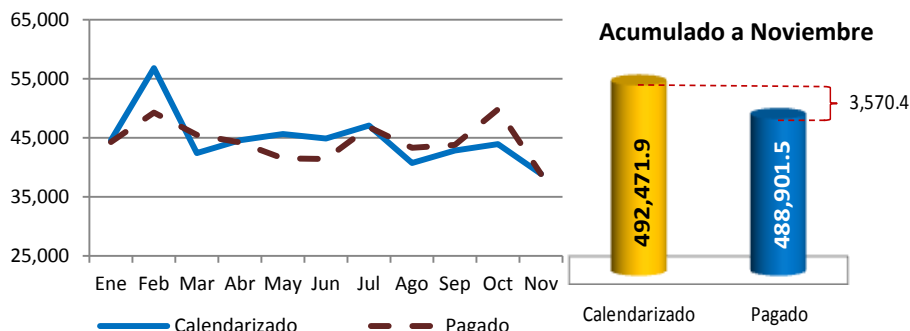


Fuente: Elaborado por el CEFP con base en datos de la SHCP.

- El Costo Financiero se situó 12.1 por ciento (28 mil 731.1 mdp) por debajo de lo calendarizado.
- Al mes de noviembre, el gasto pagado por dicho concepto ascendió a 208 mil 253.2 mdp.

Gasto de Participaciones Federales a Noviembre de 2013

(Millones de pesos)



- Desde el mes de julio, las Participaciones Federales pagadas mensuales superan lo estimado.
- Sin embargo, el acumulado a noviembre se encuentran 0.7 por ciento (3 mil 570.4 mdp) por debajo de lo estimado.

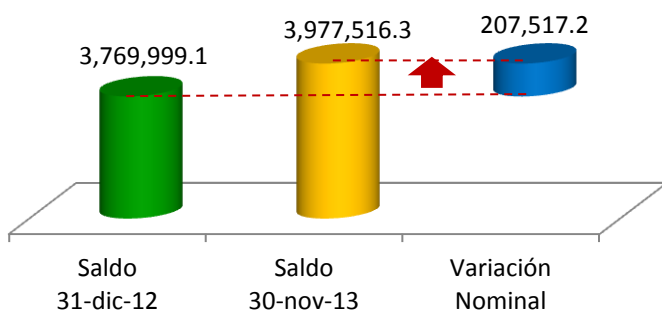
Fuente: Elaborado por el CEFP con base en datos de la SHCP.

Deuda Pública

- El saldo de la Deuda Neta total del Sector Público Federal a noviembre de 2013 ascendió a 5 billones 695 mil 121.5 mdp.

Saldos de la Deuda Interna Neta del Sector Público Federal Noviembre de 2013

(Millones de pesos)

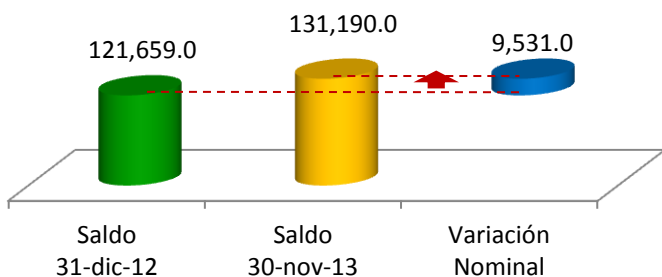


Fuente: Elaborado por el CEFP con base en datos de la SHCP.

- El saldo de la deuda interna neta del Sector Público Federal al cierre de noviembre de 2013, fue de 3 billones 977 mil 516.3 mdp, monto superior en 207 mil 517.2 mdp (5.5%) al cierre registrado en diciembre de 2012.

Saldos de la Deuda Externa Neta del Sector Público Federal Noviembre de 2013

(Millones de dólares)



Fuente: Elaborado por el CEFP con base en datos de la SHCP.

- Por su parte, el saldo de la deuda externa neta del Sector Público Federal, al cierre de noviembre pasado fue de 131 mil 190.0 millones de dólares (mdd), cifra superior en 9 mil 531.0 mdd (7.8%) a la observada al término de 2012.