



Asociación Mexicana de Órganos de Control y Vigilancia en Instituciones de Educación Superior, A. C.

Guadalajara, Jal., a 02 de diciembre de 2014
Oficio: AMOCVIES 187/2014

Asunto: Se envía Informe de Resultados Auditoría
Matrícula Segundo Informe Semestral 2014

DRA. SARA D. LADRON DE GUEVARA GONZALEZ
RECTORA DE LA UNIVERSIDAD VERACRUZANA
P R E S E N T E

Me es grato saludarle cordialmente y enviarle, con el presente, el Informe de Resultados de la auditoría externa a la Matrícula del Segundo Informe Semestral 2014 de su Institución, realizada por la Asociación Mexicana de Órganos de Control y Vigilancia en Instituciones de Educación Superior, A. C. (AMOCVIES, A.C.), a través de uno de sus miembros asociados.

De conformidad con el tercer párrafo del artículo 1 y la fracción III del artículo 41 del Presupuesto de Egresos de la Federación para el ejercicio 2014, las instituciones públicas de educación superior deberán enviar a la Cámara de Diputados (Presidencia de la Mesa Directiva de la actual Legislatura Federal) y a la Secretaría de Educación Pública (Dirección General de Educación Superior Universitaria DGESU/SES/SEP) la siguiente documentación:

1. Informe de Resultados de la auditoría a la Matrícula del Segundo Informe Semestral 2014 (documento anexo)
2. Informe Semestral Específico sobre la ampliación de la matrícula. Segundo semestre 2014 (elaborado por la universidad)
3. Formato "Informe de Matrícula" emitido por la DGESU/SES/SEP (llenado por la universidad)

Agradezco a usted la confianza que nos depositó para la realización de esta revisión, reiterándole la seguridad de haber desarrollado un trabajo profesional, imparcial y objetivo, así como nuestro compromiso de continuar sumando esfuerzos en beneficio de nuestras Instituciones de Educación Superior.

Reciba usted mi más distinguida consideración y respeto.

A T E N T A M E N T E


MA. ASUNCIÓN TORRES MERCADO
PRESIDENTA DEL CONSEJO DIRECTIVO
AMOCVIES, A. C.

Anexo: Informe de Resultados de Auditoría Externa a la Matrícula del Segundo Informe Semestral 2014.

C.c.p. Dirección General de Educación Superior Universitaria.- Subsecretaría de Educación Superior.-SEP.- Presente
C.c.p. Archivo.



Asociación Mexicana de Órganos de Control y Vigilancia en Instituciones de Educación Superior, A. C.

INFORME DE RESULTADOS DE LA AUDITORÍA EXTERNA AL SEGUNDO INFORME SEMESTRAL DE MATRÍCULA 2014 DE LA UNIVERSIDAD VERACRUZANA

**DRA. SANDRA. D. LADRÓN DE GUEVARA GONZÁLEZ
RECTORA DE LA UNIVERSIDAD VERACRUZANA
P R E S E N T E:**

Con base en las disposiciones del Presupuesto de Egresos de la Federación para el Ejercicio 2014, las consideraciones para el cumplimiento de los artículos del Presupuesto de Egresos de la Federación en relación a la matrícula emitidos por la SEP y en su solicitud para que la AMOCVIES, A.C. auditara el Segundo Informe Semestral de matrícula y su variación con respecto al año anterior, la Universidad Autónoma del Estado de Hidalgo fue designada como Auditor Externo AMOCVIES, A.C. para efectuar la auditoría a la matrícula de la Universidad Veracruzana. Al concluir la revisión, presentamos a usted el Informe de resultados de la auditoría externa a la matrícula de su Institución.

OBJETIVO DE LA AUDITORÍA

Verificar la confiabilidad de los datos reportados en los informes de matrícula del segundo semestre en cumplimiento de las disposiciones que aplican del artículo 41 del presupuesto de egresos de la federación para el ejercicio fiscal 2014.

ALCANCES DE LA AUDITORÍA EXTERNA

Recibida la información de la matrícula conforme a las indicaciones y formatos determinados por la SEP, cuyo contenido es responsabilidad de la Dirección General de Administración Escolar, se analizó de la siguiente manera.

- I. Se realizó el cálculo de una muestra representativa de los expedientes de alumnos con base en la fórmula proporcionada por AMOCVIES, A.C. La estratificación se realizó por programa educativo. El total de matrícula de la Universidad Veracruzana es de 62,311 alumnos y la muestra que se revisó es de 96 expedientes.
- II. La auditoría consistió en la confrontación de la evidencia que soporta las cifras de la matrícula reportadas en el Segundo Informe Semestral de Matrícula en consideración al artículo 41 del Presupuesto de Egresos de la Federación 2014, con base en el esquema determinado por la AMOCVIES, A.C., comprometiéndose a presentar los resultados de dicha auditoría externa con todo profesionalismo, imparcialidad y objetividad.



Asociación Mexicana de Órganos de Control y Vigilancia en Instituciones de Educación Superior, A. C.

RESULTADOS

Resultado Núm. 1 Concordancia entre las cifras del *Informe de matrícula SEP* y Servicios Escolares.

Observación Núm. 1

Se encontró un 99.99% de concordancia entre las cifras de matrícula reportada en el Informe de matrícula SEP (aspirantes, nuevo ingreso, reingreso y matrícula total) con la base de datos de la matrícula de la Dirección General de Administración Escolar.

Recomendación. Se recomienda a la Dirección General de Administración Escolar validar la Base de Datos que será el soporte para el llenado del Informe de matrícula SEP.

Resultado Núm. 2 Soporte de aspirantes a la Institución

Sin Observaciones

Los programas educativos de la Institución cuentan con soporte documental electrónico de los aspirantes registrados.

Resultado Núm. 3 Concordancia entre las cifras del *Informe de matrícula SEP* y las cifras reportadas por las facultades y escuelas

No aplica debido a la existencia de un sistema escolar centralizado

Resultado Núm. 4 Análisis de duplicidad en alumnos registrados

Observación Núm.2

El 99.99% de los alumnos registrados 62,311 no presentan duplicidad. Se detectaron 2 duplicados.

Recomendación.

Se recomienda a la Dirección General de Administración Escolar verificar la compatibilidad de los horarios de los Programas Educativos, que eviten que un alumno pueda inscribirse en más de un Programa Educativo de Licenciatura.

Resultado Núm. 5 Revisión de expedientes de alumnos registrados

Observación Núm.3

Los expedientes de los alumnos de la muestra revisada cuentan con el 97% de los documentos señalados en la normativa correspondiente.



Asociación Mexicana de Órganos de Control y Vigilancia en Instituciones de Educación Superior, A. C.

Recomendación.

Se recomienda a la Dirección General de Administración Escolar establecer un criterio que defina los requisitos mínimos que deben cumplir los expedientes de alumnos y comunicarlo a las Escuelas y Facultades para su aplicación.

Resultado Núm. 6 Concordancia entre las cifras del *Informe de matrícula SEP y la Estadística 911* *Observación Núm.4*

Se encontró un 99.58% de concordancia entre las cifras de matrícula reportada en el Informe de matrícula SEP (aspirantes, nuevo ingreso, reingreso y matrícula total) con la estadística 911 (2014).

Recomendación.

Se recomienda a la Dirección General de Administración Escolar, que previo el llenado de la Estadística 911 valide la Base de Datos con la finalidad de reportar la matrícula correcta ya que se identificaron 210 alumnos reportados de más en 89 Programas Educativos.

Resultado Núm. 7 Resumen de matrícula

Resumen de matrícula con fecha de corte al 30 de septiembre de 2014.

Nivel	Matrícula de nuevo ingreso	Matrícula de reingreso	Total
TSU/PA	220	267	487
Licenciatura	14,878	44,733	59,611
Especialidad	132	240	372
Maestría	498	938	1436
Doctorado	58	347	405
Total	15,786	46,525	62,311

Resultado Núm. 8 Variación de la matrícula

Se encontró que la variación entre los indicadores de matrícula de la Universidad Veracruzana a la fecha de corte con respecto al año anterior 30 de septiembre es por la cantidad de 182 alumnos, como se muestra en el cuadro siguiente:

Nivel	Matrícula total al 30 de septiembre 2014	Matrícula total del 30 de septiembre 2013	Variación
TSU/PA	487	479	8
Licenciatura	59,611	59,476	135
Especialidad	372	176	196
Maestría	1436	1,592	-156
Doctorado	405	406	-1
Total	62,311	62,129	182

Porcentaje de variación global de la matrícula: 0.29%



Asociación Mexicana de Órganos de Control y Vigilancia en Instituciones de Educación Superior, A. C.

CONCLUSIÓN

De acuerdo al objetivo de revisión, se desprende que la información emitida por la Universidad Veracruzana es razonablemente confiable, determinando, en promedio, un 99.14% de congruencia entre los datos contenidos en el segundo informe semestral de matrícula 2014 en consideración al Artículo 41 del Presupuesto de Egresos de la Federación 2014 y las evidencias presentadas por la Universidad Veracruzana.

Xalapa Veracruz, 20 de noviembre de 2014.

ATENTAMENTE

MTRA. MA. ASUNCIÓN TORRES MERCADO
PRESIDENTA DEL CONSEJO DIRECTIVO DE
LA AMOCVIES, A. C.

MTRA. LAURA ELENA ISLAS MÁRQUEZ
CONTRALORA GENERAL DE LA
UNIVERSIDAD
AUTÓNOMA DEL ESTADO DE HIDALGO

**Resumen de resultados preliminares de la
Universidad Veracruzana**

Jalapa Veracruz; 20 de noviembre de 2014

En el caso de que no exista porcentaje u observación colocar en el recuadro las siglas N/A.

RESULTADO	%	OBSERVACIÓN
Núm. 1 Concordancia entre las cifras del <i>Informe de matrícula SEP</i> y Servicios Escolares	99.99%	Se identificaron dos alumnos en programas educativos no compatibles en horarios
Núm. 2 Soporte de aspirantes a la Institución	100%	
Núm. 3 Concordancia entre las cifras del <i>Informe de matrícula SEP</i> y las cifras reportadas por las facultades y escuelas (en caso que aplique. Si no, se coloca N/A)	N/A	
Núm. 4 Análisis de duplicidad en alumnos registrados	99.99%	Se identificaron dos alumnos en programas educativos no compatibles en horarios
Núm. 5 Revisión de expedientes de alumnos registrados	97%	Los expedientes no cuentan con los documentos señalados en la normatividad
Núm. 6 Concordancia entre las cifras del <i>Informe de matrícula SEP</i> y la <i>Estadística 911</i> (sólo en la auditoría del segundo semestre; en el caso del informe del primer semestre, indicar N/A en este resultado).	99.58%	Existen diferencias en 89 Programas Educativos Registros de la Estadística 911
Núm. 7 Resumen de matrícula	99.99%	
Núm. 8 Variación de la matrícula	99.99%	
Porcentaje total		
Porcentaje promedio de congruencia	99.50%	

Universidad Autónoma del Estado de Hidalgo

Lic. Hannia Salinas González

Auditora

Universidad Veracruzana

C.P. Delfina Acosta Argüello
Contralora General de la
Universidad Veracruzana




UNIVERSIDAD VERACRUZANA
DIRECCIÓN GENERAL DE ADMINISTRACIÓN ESCOLAR


RESUMEN DE LA MATRÍCULA
Periodo: Agosto 2014 - Enero 2015

Nivel	Matrícula de nuevo ingreso	Matrícula de reingreso	Total
TSU/PA	220	267	487
Licenciatura	14878	44733	59611
Especialidad Medica	0	150	150
Especialización	132	90	222
Maestría	498	938	1436
Doctorado	58	347	405
Total	15786	46525	62311

Resumen de matrícula con fecha de corte al 30 de septiembre de 2014



DR. HÉCTOR FRANCISCO CORONEL BRIZIO
DIRECTOR GENERAL DE
ADMINISTRACIÓN ESCOLAR



C.P. DELFINA ACOSTA ARGÜELLO
CONTRALORA GENERAL



UNIVERSIDAD VERACRUZANA
DIRECCIÓN GENERAL DE ADMINISTRACIÓN ESCOLAR

VARIACIÓN DE LA MATRÍCULA

Nivel	Matrícula total		Variación	%
	al 30 de septiembre de 2014	al 30 de septiembre de 2013		
TSU/PA	487	479	8	1.67
Licenciatura	59611	59476	135	0.23
Especialidad Médica	150	0	150	100.00
Especialización	222	176	46	26.14
Maestría	1436	1592	-156	-9.80
Doctorado	405	406	-1	-0.25
Total	62311	62129	182	0.29

Porcentaje de variación global de la matrícula: 0.29%

"El aumento a la matrícula con respecto al periodo agosto 2013 - enero 2014, obedece a que hubo ampliación a la matrícula dentro del proceso de nuevo ingreso para los programas educativos de licenciatura y nuevo ingreso para los programas de posgrado, ambos en el periodo febrero-julio 2014 ."



DR. HÉCTOR FRANCISCO CORONEL BRIZIO
 DIRECTOR GENERAL DE ADMINISTRACIÓN ESCOLAR



C.P. DELFINA ACOSTA ARGÜELLO
 CONTRALORA GENERAL



INFORME DE MATRICULA

NOMBRE DE LA INSTITUCION: UNIVERSIDAD VERACRUZANA

FECHA DE CAPTURA: 30/09/2014

Informe Reportado del Semestre:	
1°	2°
16-jul-14	15-dic-14

Informe Trimestral Reportado			
1°	2°	3°	4°
15-abr-14	16-jul-14	15-oct-14	15-ene-15

MODALIDAD: ESCOLARIZADA

NOMBRE DEL CAMPUS: XALAPA

NIVEL	ESCUELA / FACULTAD / CENTRO / DES	MUNICIPIO	ASPIRANTES	MATRICULA										
				NUEVO INGRESO			REINGRESO			MATRICULA TOTAL				
TSU / PA	FACULTAD	MUNICIPIO	H	M	Total	H	M	Total	H	M	Total	H	M	Total
PROTESISTA DENTAL	FACULTAD DE ODONTOLOGIA	XALAPA	14	36	50	10	28	38	13	15	28	23	43	66
RADIOLOGO	FACULTAD DE MEDICINA	XALAPA	60	65	125	13	13	26	9	15	24	22	28	50
TERAPIA FISICA E INCLUSION SOCIAL	FACULTAD DE MEDICINA	XALAPA							8	14	22	8	14	22
TOTAL			74	101	175	23	41	64	30	44	74	53	85	138

LICENCIATURA	FACULTAD	MUNICIPIO	H	M	Total	H	M	Total	H	M	Total	H	M	Total
ADMINISTRACION	FACULTAD DE CONTADURIA Y ADMINISTRACION	XALAPA	208	247	455	119	148	267	400	453	853	519	601	1120
ADMINISTRACION DE NEGOCIOS INTERNACIONALES	FACULTAD DE CIENCIAS ADMINISTRATIVAS Y SOCIALES	XALAPA	163	265	428	58	77	135	164	271	435	222	348	570
ANTROPOLOGIA HISTORICA	FACULTAD DE ANTROPOLOGIA	XALAPA	18	23	41	17	23	40	41	44	85	58	67	125
ANTROPOLOGIA LINGÜISTICA	FACULTAD DE ANTROPOLOGIA	XALAPA	3	12	15	7	18	25	18	32	50	25	50	75
ANTROPOLOGIA SOCIAL	FACULTAD DE ANTROPOLOGIA	XALAPA	14	32	46	16	23	39	39	57	96	55	80	135
ARQUEOLOGIA	FACULTAD DE ANTROPOLOGIA	XALAPA	18	19	37	15	20	35	68	59	127	83	79	162
ARQUITECTURA	FACULTAD DE ARQUITECTURA	XALAPA	398	339	737	119	129	248	489	385	874	608	514	1122
ARTES VISUALES	FACULTAD DE ARTES PLASTICAS	XALAPA	82	82	164	24	15	39	77	57	134	101	72	173
BIOLOGIA	FACULTAD DE BIOLOGIA	XALAPA	134	146	280	78	80	158	277	287	564	355	367	722
CIENCIAS ATMOSFERICAS	FACULTAD DE INSTRUMENTACION ELECTRONICA	XALAPA	15	18	33	19	18	37	55	54	109	74	72	146
CIENCIAS Y TECNICAS ESTADISTICAS	FACULTAD DE ESTADISTICA E INFORMATICA	XALAPA	6	23	29	35	64	99	53	66	119	88	130	218
CIRUJANO DENTISTA	FACULTAD DE ODONTOLOGIA	XALAPA	125	252	377	49	75	124	207	379	586	256	454	710
CONTADURIA	FACULTAD DE ADMINISTRACION Y CONTADURIA	XALAPA	189	258	447	96	121	217	276	399	675	372	520	892
DANZA CONTEMPORANEA	FACULTAD DE DANZA	XALAPA	43	132	175	25	25	50	19	59	78	44	84	128
DERECHO	FACULTAD DE DERECHO	XALAPA	509	587	1096	201	223	424	673	730	1403	874	953	1827
DISEÑO DE LA COMUNICACION VISUAL	FACULTAD DE ARTES PLASTICAS	XALAPA	89	129	218	10	15	25	34	66	100	44	81	125
ECONOMIA	FACULTAD DE ECONOMIA	XALAPA	74	53	127	48	56	104	131	128	259	179	184	363
EDUCACION MUSICAL	FACULTAD DE MUSICA	XALAPA	50	31	81	20	15	35	58	39	97	78	54	132
ENFERMERIA	FACULTAD DE ENFERMERIA	XALAPA	125	473	598	30	68	98	99	326	425	129	394	523
ESTUDIOS DE JAZZ	CENTRO DE ESTUDIOS DE JAZZ	XALAPA	63	13	76	16	6	22	55	5	60	71	11	82
FILOSOFIA	FACULTAD DE FILOSOFIA	XALAPA	33	21	54	40	23	63	74	57	131	114	80	194
FISICA	FACULTAD DE FISICA E INTELIGENCIA ARTIFICIAL	XALAPA	58	15	73	40	10	50	67	22	89	107	32	139
FOTOGRAFIA	FACULTAD DE ARTES PLASTICAS	XALAPA	57	74	131	6	14	20	37	28	65	43	42	85
GEOGRAFIA	FACULTAD DE ECONOMIA	XALAPA	21	23	44	21	33	54	87	98	185	108	131	239
GESTION Y DIRECCION DE NEGOCIOS	FACULTAD DE CONTADURIA Y ADMINISTRACION	XALAPA	66	86	152	28	32	60	107	112	219	135	144	279
HISTORIA	FACULTAD DE HISTORIA	XALAPA	53	28	81	49	28	77	117	82	199	166	110	276
INFORMATICA	FACULTAD DE ESTADISTICA E INFORMATICA	XALAPA							332	111	443	332	111	443
INGENIERIA AMBIENTAL	FACULTAD DE CIENCIAS QUIMICAS	XALAPA	89	118	207	21	29	50	76	123	199	97	152	249
INGENIERIA CIVIL	FACULTAD DE INGENIERIA CIVIL	XALAPA	462	118	580	117	47	164	444	111	555	561	158	719
INGENIERIA DE SOFTWARE	FACULTAD DE ESTADISTICA E INFORMATICA	XALAPA	92	19	111	57	8	65			0	57	8	65
INGENIERIA ELECTRICA	FACULTAD DE INGENIERIA MECANICA ELECTRICA	XALAPA	213	21	234	73	11	84	187	17	204	260	28	288
INGENIERIA EN ALIMENTOS	FACULTAD DE CIENCIAS QUIMICAS	XALAPA	24	56	80	13	26	39	37	82	119	50	108	158
INGENIERIA EN INSTRUMENTACION ELECTRONICA	FACULTAD DE INSTRUMENTACION ELECTRONICA	XALAPA	168	27	195	81	18	99	232	37	269	313	55	368

INGENIERIA MECANICA	FACULTAD DE INGENIERIA MECANICA Y ELECTRICA	XALAPA	332	22	354	76	8	84	205	24	229	281	32	313
INGENIERIA MECANICA ELECTRICA	FACULTAD DE INGENIERIA MECANICA Y ELECTRICA	XALAPA							94	8	102	94	8	102
INGENIERIA QUIMICA	FACULTAD DE CIENCIAS QUIMICAS	XALAPA	131	118	249	56	49	105	162	183	345	218	232	450
INGENIERO AGRONOMO	FACULTAD DE CIENCIAS AGRICOLAS	XALAPA	159	71	230	110	49	159	294	154	448	404	203	607
LENGUA FRANCESA	FACULTAD DE IDIOMAS	XALAPA	25	38	63	22	28	50	41	91	132	63	119	182
LENGUA INGLESA	FACULTAD DE IDIOMAS	XALAPA	139	297	436	73	144	217	214	349	563	287	493	780
LENGUA Y LITERATURA HISPANICAS	FACULTAD DE LETRAS ESPAÑOLAS	XALAPA	42	65	107	19	39	58	72	109	181	91	148	239
MATEMATICAS	FACULTAD DE MATEMATICAS	XALAPA	43	27	70	28	22	50	71	37	108	99	59	158
MEDICO CIRUJANO	FACULTAD DE MEDICINA	XALAPA	578	769	1347	49	52	101	354	333	687	403	385	788
MUSICA	FACULTAD DE MUSICA	XALAPA	232	120	352	54	27	81	130	58	188	184	85	269
NUTRICION	FACULTAD DE NUTRICION	XALAPA	138	348	486	36	83	119	121	306	427	157	389	546
PEDAGOGIA	FACULTAD DE PEDAGOGIA	XALAPA	60	262	322	40	164	204	170	564	734	210	728	938
PSICOLOGIA	FACULTAD DE PSICOLOGIA	XALAPA	183	514	697	70	111	181	221	424	645	291	535	826
PUBLICIDAD Y RELACIONES PUBLICAS	FACULTAD DE CIENCIAS ADMINISTRATIVAS Y SOCIALES	XALAPA	124	233	357	51	74	125	176	308	484	227	382	609
QUIMICA CLINICA	FACULTAD DE BIOANALISIS	XALAPA	98	156	254	42	79	121	180	284	464	222	363	585
QUIMICO FARMACEUTICO BIOLOGO	FACULTAD DE QUIMICA FARCEUTICA BIOLOGICA	XALAPA	129	183	312	44	65	109	156	259	415	200	324	524
REDES Y SERVICIOS DE COMPUTO	FACULTAD DE ESTADISTICA E INFORMATICA	XALAPA	34	12	46	46	23	69			0	46	23	69
RELACIONES INDUSTRIALES	FACULTAD DE CIENCIAS ADMINISTRATIVAS Y SOCIALES	XALAPA	66	130	196	28	74	102	133	216	349	161	290	451
SISTEMAS COMPUTACIONALES ADMINISTRATIVOS	FACULTAD DE CONTADURIA Y ADMINISTRACION	XALAPA	94	69	163	88	71	159	284	176	460	372	247	619
SOCIOLOGIA	FACULTAD DE SOCIOLOGIA	XALAPA	28	27	55	30	30	60	70	113	183	100	143	243
TEATRO	FACULTAD DE TEATRO	XALAPA	51	63	114	19	15	34	48	73	121	67	88	155
TECNOLOGIAS COMPUTACIONALES	FACULTAD DE ESTADISTICA E INFORMATICA	XALAPA	80	23	103	60	16	76			0	60	16	76
TOTAL			6428	7287	13715	2589	2721	5310	8226	8845	17071	10815	11566	22381

ESPECIALIDAD MEDICA	FACULTAD	MUNICIPIO	H	M	Total	H	M	Total	H	M	Total	H	M	Total
ANESTESIOLOGIA	FACULTAD DE MEDICINA	XALAPA							6	17	23	6	17	23
MEDICINA FAMILIAR	FACULTAD DE MEDICINA	XALAPA							24	33	57	24	33	57
MEDICINA INTERNA	FACULTAD DE MEDICINA	XALAPA							15	7	22	15	7	22
TOTAL			0	0	0	0	0	0	45	57	102	45	57	102

ESPECIALIZACION	FACULTAD	MUNICIPIO	H	M	Total	H	M	Total	H	M	Total	H	M	Total
ADMINISTRACION DEL COMERCIO EXTERIOR	FACULTAD DE CONTADURIA Y ADMINISTRACION	XALAPA	12	11	23	7	9	16				7	9	16
ADMINISTRACION FISCAL	INSTITUTO DE CONTADURIA PUBLICA	XALAPA	6	10	16	6	7	13				6	7	13
DIAGNOSTICO Y GESTION AMBIENTAL	FACULTAD DE CIENCIAS QUIMICAS	XALAPA	19	20	39	8	11	19				8	11	19
ESTUDIOS DE OPINION, IMAGEN Y MERCADO	CENTRO DE ESTUDIOS DE OPINION Y ANALISIS DE LA UNIVERSIDAD VERACRUZANA	XALAPA	3	3	6	2	3	5				2	3	5
METODOS ESTADISTICOS	FACULTAD DE ESTADISTICA E INFORMATICA	XALAPA	22	24	46	14	12	26				14	12	26
ODONTOLOGIA INFANTIL	FACULTAD DE ODONTOLOGIA	XALAPA							1	7	8	1	7	8
PROMOCION DE LA LECTURA	DIRECCION GENERAL DE LA UNIDAD DE ESTUDIOS DE POSGRADO	XALAPA	2	7	9	2	6	8				2	6	8
PSICOLOGIA EN ATENCION INTEGRAL DE LA SALUD	INSTITUTO DE PSICOLOGIA Y EDUCACION	XALAPA							1	11	12	1	11	12
SALUD MATERNA Y PERINATAL	FACULTAD DE ENFERMERIA	XALAPA	0	14	14	0	6	6	0	7	7	0	13	13
TOTAL			64	89	153	39	54	93	2	25	27	41	79	120

MAESTRIA	FACULTAD	MUNICIPIO	H	M	Total	H	M	Total	H	M	Total	H	M	Total
ADMINISTRACION FISCAL	INSTITUTO DE CONTADURIA PUBLICA	XALAPA	24	24	48	10	7	17	7	16	23	17	23	40
ANTROPOLOGIA	FACULTAD DE ANTROPOLOGIA	XALAPA	21	19	40	6	7	13	2	9	11	8	16	24
ARQUITECTURA	FACULTAD DE ARQUITECTURA	XALAPA	10	14	24	3	8	11	8	1	9	11	9	20
AUDITORIA	FACULTAD DE CONTADURIA Y ADMINISTRACION	XALAPA							6	19	25	6	19	25
CIENCIAS ADMINISTRATIVAS	INSTITUTO DE INVESTIGACIONES Y ESTUDIOS SUPERIORES DE LAS CIENCIAS ADMINISTRATIVAS	XALAPA							6	13	19	6	13	19
CIENCIAS AGROPECUARIAS	FACULTAD DE CIENCIAS AGRICOLAS	XALAPA							5	3	8	5	3	8
CIENCIAS ALIMENTARIAS	INSTITUTO DE CIENCIAS BASICAS	XALAPA	10	22	32	2	10	12	7	13	20	9	23	32
CIENCIAS DE LA SALUD	INSTITUTO DE CIENCIAS DE LA SALUD	XALAPA	10	11	21	3	3	6	0	5	5	3	8	11
CIENCIAS EN ECOLOGIA FORESTAL	INSTITUTO DE INVESTIGACIONES FORESTALES	XALAPA	6	7	13	2	2	4	6	5	11	8	7	15
CIENCIAS SOCIALES	INSTITUTO DE INVESTIGACIONES HISTORICO SOCIALES	XALAPA							9	9	18	9	9	18
CONSTRUCCION	FACULTAD DE INGENIERIA CIVIL	XALAPA							5	3	8	5	3	8

21

CONTABILIDAD Y GESTION GUBERNAMENTAL	INSTITUTO DE INVESTIGACIONES Y ESTUDIOS SUPERIORES DE LAS CIENCIAS ADMINISTRATIVAS	XALAPA								2	1	3	2	1	3
DESARROLLO HUMANO	INSTITUTO DE PSICOLOGIA Y EDUCACION	XALAPA								5	12	17	5	12	17
DIDACTICA DEL FRANCES	FACULTAD DE IDIOMAS	XALAPA								2	6	8	2	6	8
ECOLOGIA TROPICAL	CENTRO DE INVESTIGACIONES TROPICALES	XALAPA	5	11	16	2	7	9	4	7	11	6	14	20	
ECONOMIA AMBIENTAL Y ECOLOGICA	FACULTAD DE ECONOMIA	XALAPA	12	14	26	5	5	10	4	7	11	9	12	21	
ECONOMIA Y SOCIEDAD DE CHINA Y AMERICA LATINA	CENTRO DE ESTUDIOS CHINA-VERACRUZ	XALAPA							1	3	4	1	3	4	
EDUCACION VIRTUAL	INSTITUTO DE INVESTIGACIONES EN EDUCACION	XALAPA							8	6	14	8	6	14	
ENFERMERIA	FACULTAD DE ENFERMERIA	XALAPA							6	16	22	6	16	22	
ENSEÑANZA DEL INGLES COMO LENGUA EXTRANJERA	FACULTAD DE IDIOMAS	XALAPA	16	31	47	11	21	32	8	11	19	19	32	51	
EPIDEMIOLOGIA	INSTITUTO DE SALUD PUBLICA	XALAPA	17	10	27	7	3	10				7	3	10	
ESTADISTICA APLICADA	FACULTAD DE ESTADISTICA E INFORMATICA	XALAPA	1	1	2	1	1	2	3	4	7	4	5	9	
ESTUDIOS DE LA CULTURA Y COMUNICACION	CENTRO DE ESTUDIOS DE LA CULTURA Y LA COMUNICACION	XALAPA							2	10	12	2	10	12	
ESTUDIOS TRANSDISCIPLINARIOS PARA LA SOSTENIBILIDAD	CENTRO DE ECO ALFABETIZACION Y DIALOGO DE SABERES	XALAPA	17	33	50	5	15	20				5	15	20	
FARMACIA CLINICA	FACULTAD DE QUIMICA FARMACEUTICA BIOLOGICA	XALAPA							1	5	6	1	5	6	
FILOSOFIA	FACULTAD DE FILOSOFIA	XALAPA	17	13	30	9	7	16	7	0	7	16	7	23	
GESTION AMBIENTAL PARA LA SUSTENTABILIDAD	FACULTAD DE BIOLOGIA	XALAPA							11	12	23	11	12	23	
GESTION DE LA CALIDAD	FACULTAD DE ESTADISTICA E INFORMATICA	XALAPA	13	17	30	10	13	23	2	7	9	12	20	32	
GESTION DE ORGANIZACIONES	INSTITUTO DE INVESTIGACIONES Y ESTUDIOS SUPERIORES DE LAS CIENCIAS ADMINISTRATIVAS	XALAPA	6	13	19	4	2	6	8	7	15	12	9	21	
INGENIERIA DE LA CALIDAD	FACULTAD DE CIENCIAS QUIMICAS	XALAPA	9	7	16	5	4	9	3	3	6	8	7	15	
INGENIERIA ELECTRONICA Y COMPUTACION	FACULTAD DE INSTRUMENTACION ELECTRONICA	XALAPA	9	4	13	4	4	8	2	1	3	6	5	11	
INGENIERIA ENERGETICA	FACULTAD DE INGENIERIA MECANICA Y ELECTRICA	XALAPA	23	10	33	14	5	19	11	3	14	25	8	33	
INTELIGENCIA ARTIFICIAL	FACULTAD DE FISICA E INTELIGENCIA ARTIFICIAL	XALAPA	7	6	13	2	5	7	6	2	8	8	7	15	
INVESTIGACION EDUCATIVA	INSTITUTO DE INVESTIGACIONES EN EDUCACION	XALAPA	20	45	65	5	18	23				5	18	23	
INVESTIGACION EN PSICOLOGIA APLICADA A LA EDUCACION	INSTITUTO DE PSICOLOGIA Y EDUCACION	XALAPA							3	16	19	3	16	19	
LITERATURA MEXICANA	INSTITUTO DE INVESTIGACIONES LINGUISTICO LITERARIAS	XALAPA							9	8	17	9	8	17	
MATEMATICA EDUCATIVA	FACULTAD DE MATEMATICAS	XALAPA							3	3	6	3	3	6	
MATEMATICAS	FACULTAD DE MATEMATICAS	XALAPA	4	4	8	2	2	4	5	3	8	7	5	12	
MUSICA: COMPOSICION	FACULTAD DE MUSICA	XALAPA							4	0	4	4	0	4	
MUSICA: DIRECCION CORAL	FACULTAD DE MUSICA	XALAPA							3	1	4	3	1	4	
MUSICA: DIRECCION DE ORQUESTA	FACULTAD DE MUSICA	XALAPA							1	0	1	1	0	1	
MUSICA: TEORIA DE LA MUSICA	FACULTAD DE MUSICA	XALAPA							3	2	5	3	2	5	
NEUROETOLOGIA	INSTITUTO DE NEUROETOLOGIA	XALAPA	8	12	20	6	9	15	7	5	12	13	14	27	
PSICOLOGIA	INSTITUTO DE INVESTIGACIONES PSICOLOGICAS	XALAPA	5	5	10	1	2	3				1	2	3	
QUIMICA BIO-ORGANICA	UNIDAD DE SERVICIOS DE APOYO DE RESOLUCION ANALITICA (SARA)	XALAPA	8	5	13	3	2	5	1	5	6	4	7	11	
SALUD PUBLICA	INSTITUTO DE SALUD PUBLICA	XALAPA							11	14	25	11	14	25	
SEGURIDAD ALIMENTARIA Y NUTRICIONAL	FACULTAD DE NUTRICION	XALAPA							4	9	13	4	9	13	
SISTEMAS INTERACTIVOS CENTRADOS EN EL USUARIO	FACULTAD DE ESTADISTICA E INFORMATICA	XALAPA	8	5	13	5	3	8	4	5	9	9	8	17	
TELEMATICA	FACULTAD DE CONTADURIA Y ADMINISTRACION	XALAPA							7	4	11	7	4	11	
VIAS TERRESTRES	FACULTAD DE INGENIERIA CIVIL	XALAPA	20	1	21	11	1	12	6	3	9	17	4	21	
TOTAL			306	344	650	138	166	304	228	297	525	366	463	829	

DOCTORADO	FACULTAD	MUNICIPIO	H	M	Total	H	M	Total	H	M	Total	H	M	Total
CIENCIA DEL COMPORTAMIENTO	CENTRO DE ESTUDIOS E INVESTIGACIONES EN CONOCIMIENTO Y APRENDIZAJE HUMANO	XALAPA	6	5	11				8	4	12	8	4	12
CIENCIAS ADMINISTRATIVAS Y GESTION PARA EL DESARROLLO	FACULTAD DE CONTADURIA Y ADMINISTRACION	XALAPA							8	9	17	8	9	17
CIENCIAS AGROPECUARIAS	FACULTAD DE CIENCIAS AGRICOLAS	XALAPA							5	2	7	5	2	7
CIENCIAS BIOMEDICAS	CENTRO DE INVESTIGACIONES BIOMEDICAS	XALAPA	1	8	9	1	5	6	10	7	17	11	12	23
CIENCIAS DE LA COMPUTACION	FACULTAD DE ESTADISTICA E INFORMATICA	XALAPA							5	1	6	5	1	6
CIENCIAS DE LA SALUD	INSTITUTO DE CIENCIAS DE LA SALUD	XALAPA	4	13	17	3	4	7	4	8	12	7	12	19
ECOLOGIA TROPICAL	CENTRO DE INVESTIGACIONES TROPICALES	XALAPA	3	1	4	2	1	3	3	5	8	5	6	11
ECOLOGIA Y BIOTECNOLOGIA APLICADA	INSTITUTO DE BIOTECNOLOGIA Y ECOLOGIA APLICADA	XALAPA	11	14	25				18	18	36	18	18	36
FILOSOFIA	INSTITUTO DE FILOSOFIA	XALAPA							12	0	12	12	0	12
FINANZAS PUBLICAS	FACULTAD DE ECONOMIA	XALAPA							12	12	24	12	12	24
HISTORIA Y ESTUDIOS REGIONALES	INSTITUTO DE INVESTIGACIONES HISTORICO SOCIALES	XALAPA							9	2	11	9	2	11
INGENIERIA	FACULTAD DE INGENIERIA MECANICA Y ELECTRICA	XALAPA	15	1	16	6	0	6	14	8	22	20	8	28

94

INTELIGENCIA ARTIFICIAL	FACULTAD DE FISICA E INTELIGENCIA ARTIFICIAL	XALAPA	14	3	17	8	3	11	14	7	21	22	10	32
INVESTIGACION EDUCATIVA	INSTITUTO DE INVESTIGACION EN EDUCACION	XALAPA							10	27	37	10	27	37
INVESTIGACIONES CEREBRALES	CENTRO DE INVESTIGACIONES CEREBRALES	XALAPA							8	18	26	8	18	26
LITERATURA HISPANOAMERICANA	INSTITUTO DE INVESTIGACIONES LINGUISTICO LITERARIAS	XALAPA							5	3	8	5	3	8
MATEMATICAS	FACULTAD DE MATEMATICAS	XALAPA	4	0	4	2	0	2	6	2	8	8	2	10
NEUROETOLOGIA	INSTITUTO DE NEUROTOLOGIA	XALAPA	4	11	15	3	5	8	10	11	21	13	16	29
PSICOLOGIA	INSTITUTO DE INVESTIGACIONES PSICOLOGICAS	XALAPA	4	17	21	1	7	8	6	7	13	7	14	21
TOTAL			66	73	139	26	25	51	167	151	318	193	176	369

TOTAL CAMPUS	6938	7894	14832	2815	3007	5822	8698	9419	18117	11513	12426	23939
---------------------	-------------	-------------	--------------	-------------	-------------	-------------	-------------	-------------	--------------	--------------	--------------	--------------

NOMBRE DEL CAMPUS: VERACRUZ - BOCA DEL RIO				MATRICULA								
NIVEL	ESCUELA / FACULTAD / CENTRO / DES	MUNICIPIO	ASPIRANTES	NUEVO INGRESO			REINGRESO			MATRICULA TOTAL		

TSU / PA	FACULTAD	MUNICIPIO	H	M	Total	H	M	Total	H	M	Total	H	M	Total
DISEÑO ASISTIDO POR COMPUTADORA	FACULTAD DE ARTES PLASTICAS	VERACRUZ	10	6	16	5	4	9	5	10	15	10	14	24
FOTOGRAFIA	FACULTAD DE ARTES PLASTICAS	VERACRUZ	11	15	26	3	10	13	8	7	15	11	17	28
HISTOTECNOLOGO Y EMBALSAMADOR	INSTITUTO DE MEDICINA FORENSE	BOCA DEL RIO	30	78	108	11	33	44	14	32	46	25	65	90
RADIOLOGO	FACULTAD DE MEDICINA	VERACRUZ	61	56	117	19	11	30	25	10	35	44	21	65
TOTAL			112	155	267	38	58	96	52	59	111	90	117	207

LICENCIATURA	FACULTAD	MUNICIPIO	H	M	Total	H	M	Total	H	M	Total	H	M	Total
ADMINISTRACION	FACULTAD DE ADMINISTRACION	VERACRUZ	120	184	304	96	130	226	217	392	609	313	522	835
ADMINISTRACION TURISTICA	FACULTAD DE ADMINISTRACION	VERACRUZ	68	219	287	33	96	129	107	232	339	140	328	468
AGRONEGOCIOS INTERNACIONALES	FACULTAD DE MEDICINA VETERINARIA Y ZOOTECNIA	VERACRUZ	18	9	27	17	12	29	33	35	68	50	47	97
ARQUITECTURA	FACULTAD DE INGENIERIA	BOCA DEL RIO							14	11	25	14	11	25
CIENCIAS DE LA COMUNICACION	FACULTAD DE CIENCIAS Y TECNICAS DE LA COMUNICACION	BOCA DEL RIO	137	238	375	64	85	149	202	265	467	266	350	616
CIRUJANO DENTISTA	FACULTAD DE ODONTOLOGIA	BOCA DEL RIO	70	193	263	33	95	128	169	335	504	202	430	632
CONTADURIA	FACULTAD DE CONTADURIA	BOCA DEL RIO	99	179	278	67	137	204	241	413	654	308	550	858
EDUCACION FISICA, DEPORTE Y RECREACION	FACULTAD DE EDUCACION FISICA	BOCA DEL RIO	214	66	280	65	29	94	252	99	351	317	128	445
ENFERMERIA	FACULTAD DE ENFERMERIA	VERACRUZ	108	353	461	37	97	134	107	351	458	144	448	592
GESTION Y DIRECCION DE NEGOCIOS	FACULTAD DE CONTADURIA	BOCA DEL RIO	44	83	127	21	42	63	60	96	156	81	138	219
INGENIERIA CIVIL	FACULTAD DE INGENIERIA	BOCA DEL RIO	246	88	334	145	58	203	387	135	522	532	193	725
INGENIERIA ELECTRICA	FACULTAD DE INGENIERIA	BOCA DEL RIO	138	14	152	76	7	83	116	12	128	192	19	211
INGENIERIA EN ELECTRONICA Y COMUNICACIONES	FACULTAD DE INGENIERIA	BOCA DEL RIO	97	19	116	73	16	89	152	36	188	225	52	277
INGENIERIA MECATRONICA	FACULTAD DE INGENIERIA	BOCA DEL RIO	236	36	272	44	8	52	72	7	79	116	15	131
INGENIERIA INDUSTRIAL	FACULTAD DE INGENIERIA	BOCA DEL RIO	189	136	325	35	23	58	50	42	92	85	65	150
INGENIERIA INFORMATICA	FACULTAD DE INGENIERIA	BOCA DEL RIO	127	22	149	47	7	54	63	14	77	110	21	131
INGENIERIA MECANICA	FACULTAD DE INGENIERIA	BOCA DEL RIO	183	22	205	73	7	80	148	11	159	221	18	239
INGENIERIA MECANICA ELECTRICA	FACULTAD DE INGENIERIA	BOCA DEL RIO							113	6	119	113	6	119
INGENIERIA METALURGICA Y CIENCIAS DE LOS MATERIALES	FACULTAD DE INGENIERIA	BOCA DEL RIO	37	6	43	31	5	36	54	21	75	85	26	111
INGENIERIA NAVAL	FACULTAD DE INGENIERIA	BOCA DEL RIO	110	32	142	38	19	57	99	29	128	137	48	185
INGENIERIA QUIMICA	FACULTAD DE INGENIERIA	BOCA DEL RIO	97	93	190	38	41	79	93	113	206	131	154	285
INGENIERIA TOPOGRAFICA GEODESICA	FACULTAD DE INGENIERIA	BOCA DEL RIO	27	11	38	22	10	32	54	22	76	76	32	108
MEDICO CIRUJANO	FACULTAD DE MEDICINA	VERACRUZ	637	824	1461	66	91	157	386	327	713	452	418	870
MEDICO VETERINARIO ZOOTECNISTA	FACULTAD DE MEDICINA VETERINARIA Y ZOOTECNIA	VERACRUZ	227	186	413	67	77	144	251	206	457	318	283	601
NUTRICION	FACULTAD DE NUTRICION	VERACRUZ	79	208	287	36	94	130	120	286	406	156	380	536
PEDAGOGIA	FACULTAD DE PEDAGOGIA	BOCA DEL RIO	39	191	230	24	125	149	75	432	507	99	557	656
PSICOLOGIA	FACULTAD DE PSICOLOGIA	VERACRUZ	98	311	409	35	68	103	110	225	335	145	293	438
QUIMICA CLINICA	FACULTAD DE BIOANALISIS	VERACRUZ	73	115	188	60	83	143	206	280	486	266	363	629
QUIROCPRACTICA	FACULTAD DE MEDICINA	VERACRUZ	37	50	87	12	17	29	16	13	29	28	30	58
SISTEMAS COMPUTACIONALES ADMINISTRATIVOS	FACULTAD DE ADMINISTRACION	VERACRUZ	52	35	87	55	40	95	148	102	250	203	142	345
TOTAL			3607	3923	7530	1410	1519	2929	4115	4548	8663	5525	6067	11592

2 V

ESPECIALIDAD MEDICA	FACULTAD	MUNICIPIO	H	M	Total	H	M	Total	H	M	Total	H	M	Total
MEDICINA INTERNA	FACULTAD DE MEDICINA	VERACRUZ							22	26	48	22	26	48
TOTAL			0	0	0	0	0	0	22	26	48	22	26	48

ESPECIALIZACION	FACULTAD	MUNICIPIO	H	M	Total	H	M	Total	H	M	Total	H	M	Total
ADMINISTRACION DEL COMERCIO EXTERIOR	COORDINACION ACADEMICA REGIONAL DE ENSEÑANZA ABIERTA	BOCA DEL RIO	13	16	29	13	13	26	5	9	14	18	22	40
TOTAL			13	16	29	13	13	26	5	9	14	18	22	40

MAESTRIA	FACULTAD	MUNICIPIO	H	M	Total	H	M	Total	H	M	Total	H	M	Total
ADMINISTRACION FISCAL	FACULTAD DE CONTADURIA PUBLICA	BOCA DEL RIO							5	12	17	5	12	17
ADMINISTRACION SISTEMAS DE SALUD	FACULTAD DE MEDICINA	VERACRUZ	1	15	16	0	10	10	5	14	19	5	24	29
CIENCIA ANIMAL	FACULTAD DE MEDICINA VETERINARIA Y ZOOTECNIA	VERACRUZ	11	13	24	9	7	16	2	2	4	11	9	20
CIENCIAS ADMINISTRATIVAS	FACULTAD DE ADMINISTRACION	VERACRUZ	7	12	19	4	8	12	4	1	5	8	9	17
CIENCIAS APLICADAS A LA ACTIVIDAD FISICA	FACULTAD DE EDUCACION FISICA	BOCA DEL RIO							5	5	10	5	5	10
CIENCIAS EN MICRO Y NANOSISTEMAS	CENTRO DE INVESTIGACIONES DE MICRO Y NANOTECNOLOGIA	BOCA DEL RIO							7	1	8	7	1	8
DERECHOS HUMANOS Y JUSTICIA CONSTITUCIONAL	DIRECCION GENERAL DEL SISTEMA DE ENSEÑANZA ABIERTA	BOCA DEL RIO	14	14	28	7	7	14				7	7	14
ECOLOGIA Y PESQUERIAS	UNIDAD DE INVESTIGACION DE ECOLOGIA Y PESQUERIAS	BOCA DEL RIO	4	7	11	2	3	5	4	9	13	6	12	18
ENFERMERIA	FACULTAD DE ENFERMERIA	VERACRUZ	5	2	7	3	0	3	3	1	4	6	1	7
ENSEÑANZA DEL INGLES COMO LENGUA EXTRANJERA	CENTRO DE IDIOMAS	BOCA DEL RIO	4	15	19	2	10	12	2	3	5	4	13	17
GESTION DE LA CALIDAD	FACULTAD DE ADMINISTRACION	VERACRUZ	6	14	20	2	10	12	7	4	11	9	14	23
INGENIERIA CIVIL	FACULTAD DE INGENIERIA	BOCA DEL RIO	5	1	6				8	2	10	8	2	10
INGENIERIA DE CORROSION	INSTITUTO DE INGENIERIA	BOCA DEL RIO							3	4	7	3	4	7
INGENIERIA DE SISTEMAS OCEANICOS	FACULTAD DE INGENIERIA	BOCA DEL RIO	20	8	28	6	2	8				6	2	8
INGENIERIA ELECTRICA E INFORMATICA	FACULTAD DE INGENIERIA	BOCA DEL RIO	5	2	7	1	1	2	7	4	11	8	5	13
INGENIERIA MECANICA	FACULTAD DE INGENIERIA	BOCA DEL RIO	8	3	11	3	0	3	4	1	5	7	1	8
MEDICINA FORENSE	INSTITUTO DE MEDICINA FORENSE	BOCA DEL RIO	2	13	15	1	11	12	1	7	8	2	18	20
REHABILITACION ORAL	FACULTAD DE ODONTOLOGIA	BOCA DEL RIO							1	5	6	1	5	6
TOTAL			92	119	211	40	69	109	68	75	143	108	144	252

DOCTORADO	FACULTAD	MUNICIPIO	H	M	Total	H	M	Total	H	M	Total	H	M	Total
CIENCIAS AGROPECUARIAS	FACULTAD DE MEDICINA VETERINARIA Y ZOOTECNIA	VERACRUZ	2	4	6	2	1	3				0	2	2
CIENCIAS QUIMICO-BIOLÓGICAS	FACULTAD DE BIOANÁLISIS	VERACRUZ							1	0	1	1	0	1
ECOLOGIA Y PESQUERIA	UNIDAD DE INVESTIGACION DE ECOLOGIA Y PESQUERIAS	BOCA DEL RIO	2	1	3				7	4	11	7	4	11
SISTEMAS Y AMBIENTES EDUCATIVOS	FACULTAD DE PEDAGOGIA	BOCA DEL RIO							6	10	16	6	10	16
TOTAL			4	5	9	2	1	3	14	14	28	16	15	31

TOTAL CAMPUS			3828	4218	8046	1503	1660	3163	4276	4731	9007	5779	6391	12170
--------------	--	--	------	------	------	------	------	------	------	------	------	------	------	-------

9. M

NOMBRE DEL CAMPUS: ORIZABA - CORDOBA										MATRICULA					
NIVEL	ESCUELA / FACULTAD / CENTRO / DES	MUNICIPIO	ASPIRANTES			NUEVO INGRESO			REINGRESO			MATRICULA TOTAL			
LICENCIATURA	FACULTAD	MUNICIPIO	H	M	Total	H	M	Total	H	M	Total	H	M	Total	
ADMINISTRACION	FACULTAD DE CONTADURIA Y ADMINISTRACION	IXTACZOQUITLAN	77	98	175	48	72	120	137	185	322	185	257	442	
ARQUITECTURA	FACULTAD DE ARQUITECTURA	CORDOBA	124	78	202	59	50	109	286	145	431	345	195	540	
BIOLOGIA	FACULTAD DE CIENCIAS BIOLOGICAS Y AGROPECUARIAS	PEÑUELA (AMATLAN DE LOS REYES)	18	39	57	29	63	92	96	133	229	125	196	321	
CIRUJANO DENTISTA	FACULTAD DE ODONTOLOGIA	RIO BLANCO	68	132	200	32	58	90	119	200	319	151	258	409	
CONTADURIA	FACULTAD DE CONTADURIA Y ADMINISTRACION	IXTACZOQUITLAN	63	119	182	52	98	150	146	226	372	198	324	522	
ENFERMERIA	FACULTAD DE ENFERMERIA	ORIZABA	133	539	672	42	113	155	120	463	583	162	576	738	
GESTION INTERCULTURAL PARA EL DESARROLLO	DIRECCION DE LA UNIVERSIDAD VERACRUZANA INTERCULTURAL	GRANDES MONTAÑAS (TEQUILA)	24	69	93	16	31	47	25	30	55	41	61	102	
GESTION Y DIRECCION DE NEGOCIOS	FACULTAD DE CONTADURIA Y ADMINISTRACION	IXTACZOQUITLAN	37	43	80	47	54	101	83	119	202	130	173	303	
INFORMATICA	FACULTAD DE CONTADURIA Y ADMINISTRACION	IXTACZOQUITLAN	17	12	29	25	11	36	33	28	61	58	39	97	
INGENIERIA AGROQUIMICA	FACULTAD DE CIENCIAS QUIMICAS	ORIZABA							2	4	6	2	4	6	
INGENIERIA AMBIENTAL	FACULTAD DE CIENCIAS QUIMICAS	ORIZABA	14	37	51	11	26	37	27	26	53	38	52	90	
INGENIERIA CIVIL	FACULTAD DE INGENIERIA	CIUDAD MENDOZA	81	24	105	29	5	34	74	24	98	103	29	132	
INGENIERIA ELECTRICA	FACULTAD DE INGENIERIA	CIUDAD MENDOZA	35	2	37	33	1	34	57	12	69	90	13	103	
INGENIERIA EN ALIMENTOS	FACULTAD DE CIENCIAS QUIMICAS	ORIZABA	9	28	37	13	25	38	19	51	70	32	76	108	
INGENIERIA EN BIOTECNOLOGIA	FACULTAD DE CIENCIAS QUIMICAS	ORIZABA	30	41	71	15	25	40	42	51	93	57	76	133	
INGENIERIA INDUSTRIAL	FACULTAD DE INGENIERIA	CIUDAD MENDOZA	49	39	88	21	14	35	61	24	85	82	38	120	
INGENIERIA MECANICA	FACULTAD DE INGENIERIA	CIUDAD MENDOZA	74	5	79	31	4	35	71	4	75	102	8	110	
INGENIERIA MECANICA ELECTRICA	FACULTAD DE INGENIERIA	CIUDAD MENDOZA							26	6	32	26	6	32	
INGENIERIA MECATRONICA	FACULTAD DE INGENIERIA	CIUDAD MENDOZA	95	14	109	31	3	34	65	15	80	96	18	114	
INGENIERIA QUIMICA	FACULTAD DE CIENCIAS QUIMICAS	ORIZABA	52	58	110	43	60	103	135	103	238	178	163	341	
INGENIERO AGRONOMO	FACULTAD DE CIENCIAS BIOLOGICAS Y AGROPECUARIAS	PEÑUELA (AMATLAN DE LOS REYES)	75	31	106	68	33	101	201	78	279	269	111	380	
MEDICO CIRUJANO	FACULTAD DE MEDICINA	CIUDAD MENDOZA	503	709	1212	75	75	150	316	308	624	391	383	774	
QUIMICA INDUSTRIAL	FACULTAD DE CIENCIAS QUIMICAS	ORIZABA	30	32	62	24	25	49	72	77	149	96	102	198	
QUIMICO AGRICOLA	FACULTAD DE CIENCIAS QUIMICAS	ORIZABA							1	2	3	1	2	3	
QUIMICO FARMACEUTICO BIOLOGO	FACULTAD DE CIENCIAS QUIMICAS	ORIZABA	72	139	211	40	82	122	145	284	429	185	366	551	
SISTEMAS COMPUTACIONALES ADMINISTRATIVOS	FACULTAD DE CONTADURIA Y ADMINISTRACION	IXTACZOQUITLAN	20	16	36	23	24	47	56	45	101	79	69	148	
TOTAL			1700	2304	4004	807	952	1759	2415	2643	5058	3222	3595	6817	
ESPECIALIZACION	FACULTAD	MUNICIPIO	H	M	Total	H	M	Total	H	M	Total	H	M	Total	
ENFERMERIA EN CUIDADOS INTENSIVOS DEL ADULTO EN ESTADO CRITICO	FACULTAD DE ENFERMERIA	ORIZABA							1	16	17	1	16	17	
SALUD MATERNAL Y PERINATAL	FACULTAD DE ENFERMERIA	ORIZABA							0	18	18	0	18	18	
TOTAL			0	0	0	0	0	0	1	34	35	1	34	35	
MAESTRIA	FACULTAD	MUNICIPIO	H	M	Total	H	M	Total	H	M	Total	H	M	Total	
ADMINISTRACION FISCAL	INSTITUTO DE CONTADURIA PUBLICA	IXTACZOQUITLAN							3	4	7	3	4	7	
CIENCIAS ADMINISTRATIVAS	FACULTAD DE CONTADURIA Y ADMINISTRACION	IXTACZOQUITLAN							4	9	13	4	9	13	
CIENCIAS EN PROCESOS BIOLOGICOS	FACULTAD DE CIENCIAS QUIMICAS	ORIZABA							12	18	30	12	18	30	
ENFERMERIA	FACULTAD DE ENFERMERIA	ORIZABA	1	5	6	1	3	4	0	9	9	1	12	13	
ENSEÑANZA DEL INGLES COMO LENGUA EXTRANJERA	CENTRO DE IDIOMAS	ORIZABA							6	15	21	6	15	21	
GESTION DE LA CALIDAD	FACULTAD DE CONTADURIA Y ADMINISTRACION	IXTACZOQUITLAN	6	7	13	4	6	10	0	7	7	4	13	17	
HORTICULTURA TROPICAL	FACULTAD DE CIENCIAS BIOLOGICAS Y AGROPECUARIAS	PEÑUELA (AMATLAN DE LOS REYES)	11	15	26	8	7	15	6	7	13	14	14	28	
INVESTIGACION CLINICA	FACULTAD DE MEDICINA	CIUDAD MENDOZA	1	2	3				2	1	3	2	1	3	
MANEJO Y EXPLOTACION DE LOS AGROSISTEMAS DE LA CAÑA DE AZUCAR	FACULTAD DE CIENCIAS BIOLOGICAS Y AGROPECUARIAS	PEÑUELA (AMATLAN DE LOS REYES)							12	1	13	12	1	13	
TOTAL			19	29	48	13	16	29	45	71	116	58	87	145	
DOCTORADO	FACULTAD	MUNICIPIO	H	M	Total	H	M	Total	H	M	Total	H	M	Total	
CIENCIAS AGROPECUARIAS	FACULTAD DE CIENCIAS BIOLOGICAS Y AGROPECUARIAS	PEÑUELA	6	2	8	3	2	5				3	2	5	
TOTAL			6	2	8	3	2	5	0	0	0	3	2	5	
TOTAL CAMPUS			1725	2335	4060	823	970	1793	2461	2748	5209	3284	3718	7002	

91

NOMBRE DEL CAMPUS: POZA RICA - TUXPAN						MATRICULA											
NIVEL		ESCUELA / FACULTAD / CENTRO / DES		MUNICIPIO		ASPIRANTES			NUEVO INGRESO			REINGRESO			MATRICULA TOTAL		
LICENCIATURA		FACULTAD		MUNICIPIO		H	M	Total	H	M	Total	H	M	Total	H	M	Total
AGRONEGOCIOS INTERNACIONALES		FACULTAD DE CIENCIAS BIOLÓGICO AGROPECUARIAS		TUXPAN		8	7	15	6	10	16	13	30	43	19	40	59
ARQUITECTURA		FACULTAD DE ARQUITECTURA		POZA RICA		50	42	92	30	29	59	108	86	194	138	115	253
BIOLOGIA		FACULTAD DE CIENCIAS BIOLÓGICO AGROPECUARIAS		TUXPAN		25	15	40	25	18	43	46	70	116	71	88	159
BIOLOGIA MARINA		FACULTAD DE CIENCIAS BIOLÓGICO AGROPECUARIAS		TUXPAN		36	52	88	26	32	58	72	80	152	98	112	210
CIRUJANO DENTISTA		FACULTAD DE ODONTOLOGIA		POZA RICA		67	108	175	24	54	78	114	184	298	138	238	376
CONTADURIA		FACULTAD DE CONTADURIA		TUXPAN		30	51	81	24	42	66	51	120	171	75	162	237
ENFERMERIA		FACULTAD DE ENFERMERIA		POZA RICA		77	417	494	20	100	120	62	297	359	82	397	479
GESTION INTERCULTURAL PARA EL DESARROLLO		DIRECCION DE LA UNIVERSIDAD VERACRUZANA INTERCULTURAL		TOTONACAPAN (ESPINAL)		36	69	105	10	15	25	18	26	44	28	41	69
GESTION INTERCULTURAL PARA EL DESARROLLO		DIRECCION DE LA UNIVERSIDAD VERACRUZANA INTERCULTURAL		HUASTECA (IXHUATLAN DE MADERO)		78	87	165	18	25	43	20	25	45	38	50	88
GESTION Y DIRECCION DE NEGOCIOS		FACULTAD DE CONTADURIA		TUXPAN		19	48	67	20	51	71	26	46	72	46	97	143
INGENIERIA AMBIENTAL		FACULTAD DE CIENCIAS QUIMICAS		POZA RICA		46	93	139	18	44	62	58	94	152	76	138	214
INGENIERIA CIVIL		FACULTAD DE INGENIERIA CIVIL		POZA RICA		100	45	145	53	24	77	154	47	201	207	71	278
INGENIERIA ELECTRICA		FACULTAD DE INGENIERIA MECANICA ELECTRICA		POZA RICA		53	7	60	39	6	45	105	15	120	144	21	165
INGENIERIA EN ELECTRONICA Y COMUNICACIONES		FACULTAD DE INGENIERIA ELECTRONICA Y COMUNICACIONES		POZA RICA		66	14	80	65	31	96	190	83	273	255	114	369
INGENIERIA EN TECNOLOGIAS COMPUTACIONALES		FACULTAD DE INGENIERIA ELECTRONICA Y COMUNICACIONES		POZA RICA		45	17	62	27	11	38	61	16	77	88	27	115
INGENIERIA INDUSTRIAL		FACULTAD DE INGENIERIA MECANICA ELECTRICA		POZA RICA		115	96	211	25	13	38	67	56	123	92	69	161
INGENIERIA MECANICA		FACULTAD DE INGENIERIA MECANICA Y ELECTRICA		POZA RICA		130	11	141	46	4	50	118	13	131	164	17	181
INGENIERIA MECANICA ELECTRICA		FACULTAD DE INGENIERIA MECANICA Y ELECTRICA		POZA RICA								99	15	114	99	15	114
INGENIERIA PETROLERA		FACULTAD DE CIENCIAS QUIMICAS		POZA RICA		233	92	325	40	20	60	113	47	160	153	67	220
INGENIERIA QUIMICA		FACULTAD DE CIENCIAS QUIMICAS		POZA RICA		93	97	190	61	66	127	180	209	389	241	275	516
INGENIERO AGRONOMO		FACULTAD DE CIENCIAS BIOLÓGICO AGROPECUARIAS		TUXPAN		24	10	34	23	12	35	45	26	71	68	38	106
MEDICO CIRUJANO		FACULTAD DE MEDICINA		POZA RICA		346	454	800	46	44	90	144	141	285	190	185	375
MEDICO VETERINARIO ZOOTECNISTA		FACULTAD DE CIENCIAS BIOLÓGICO AGROPECUARIAS		TUXPAN		113	64	177	62	36	98	203	89	292	265	125	390
PEDAGOGIA		FACULTAD DE PEDAGOGIA		POZA RICA		29	113	142	33	134	167	132	347	479	165	481	646
PSICOLOGIA		FACULTAD DE PSICOLOGIA		POZA RICA		35	145	180	20	68	88	70	200	270	90	268	358
SISTEMAS COMPUTACIONALES ADMINISTRATIVOS		FACULTAD DE CONTADURIA		TUXPAN		8	17	25	6	9	15	31	35	66	37	44	81
TRABAJO SOCIAL		FACULTAD DE TRABAJO SOCIAL		POZA RICA		8	87	95	3	64	67	13	176	189	16	240	256
TOTAL						1870	2258	4128	770	962	1732	2313	2573	4886	3083	3535	6618

ESPECIALIZACION		FACULTAD		MUNICIPIO		H	M	Total	H	M	Total	H	M	Total	H	M	Total
ADMINISTRACION FISCAL		SISTEMA DE ENSEÑANZA ABIERTA		POZA RICA		8	7	15	7	6	13				7	6	13
GESTION E IMPACTO AMBIENTAL		FACULTAD DE CIENCIAS BIOLÓGICO AGROPECUARIAS		TUXPAN								5	1	6	5	1	6
TOTAL						8	7	15	7	6	13	5	1	6	12	7	19

MAESTRIA		FACULTAD		MUNICIPIO		H	M	Total	H	M	Total	H	M	Total	H	M	Total
ADMINISTRACION DE SISTEMAS DE SALUD		FACULTAD DE ENFERMERIA		POZA RICA		3	2	5				0	3	3	0	3	3
CIENCIAS ADMINISTRATIVAS		FACULTAD DE CONTADURIA		TUXPAN								3	8	11	3	8	11
CIENCIAS DEL AMBIENTE		FACULTAD DE CIENCIAS BIOLÓGICO-AGROPECUARIAS		TUXPAN		17	17	34	7	7	14	3	7	10	10	14	24
ENFERMERIA		FACULTAD DE ENFERMERIA		POZA RICA								1	2	3	1	2	3
GESTION DE LA CALIDAD		SISTEMA DE ENSEÑANZA ABIERTA		POZA RICA		5	8	13				7	6	13	7	6	13
GESTION DEL APRENDIZAJE		FACULTAD DE PEDAGOGIA		POZA RICA		13	21	34	2	11	13	9	9	18	11	20	31
MANEJO DE ECOSISTEMAS MARINOS Y COSTEROS		FACULTAD DE CIENCIAS BIOLÓGICO-AGROPECUARIAS		TUXPAN		7	11	18	4	3	7	1	7	8	5	10	15
TRABAJO SOCIAL		FACULTAD DE TRABAJO SOCIAL		POZA RICA		4	16	20	3	12	15	2	9	11	5	21	26
TOTAL						49	75	124	16	33	49	26	51	77	42	84	126

TOTAL CAMPUS						1927	2340	4267	793	1001	1794	2344	2625	4969	3137	3626	6763
--------------	--	--	--	--	--	------	------	------	-----	------	------	------	------	------	------	------	------

91

NOMBRE DEL CAMPUS: COATZACOALCOS - MINATITLAN										MATRICULA					
NIVEL	ESCUELA / FACULTAD / CENTRO / DES	MUNICIPIO	ASPIRANTES			NUEVO INGRESO			REINGRESO			MATRICULA TOTAL			
TSU / PA	FACULTAD	MUNICIPIO	H	M	Total	H	M	Total	H	M	Total	H	M	Total	
ENFERMERIA	ESCUELA DE ENFERMERIA	COATZACOALCOS	26	70	96	8	27	35	17	48	65	25	75	100	
RADIOLOGO	FACULTAD DE MEDICINA	MINATITLAN	43	53	96	14	11	25	9	7	16	23	18	41	
TOTAL			69	123	192	22	38	60	26	55	81	48	93	141	
LICENCIATURA	FACULTAD	MUNICIPIO	H	M	Total	H	M	Total	H	M	Total	H	M	Total	
ADMINISTRACION	FACULTAD DE CONTADURIA Y ADMINISTRACION	COATZACOALCOS	59	97	156	38	61	99	66	188	254	104	249	353	
CIRUJANO DENTISTA	FACULTAD DE ODONTOLOGIA	MINATITLAN	46	110	156	24	64	88	130	244	374	154	308	462	
CONTADURIA	FACULTAD DE CONTADURIA Y ADMINISTRACION	COATZACOALCOS	35	99	134	37	98	135	94	260	354	131	358	489	
ENFERMERIA	FACULTAD DE ENFERMERIA	MINATITLAN	100	461	561	19	68	87	62	247	309	81	315	396	
GESTION INTERCULTURAL PARA EL DESARROLLO	DIRECCION DE LA UNIVERSIDAD VERACRUZANA INTERCULTURAL	SELVAS (MECAYAPAN)	29	65	94	10	24	34	16	22	38	26	46	72	
GESTION Y DIRECCION DE NEGOCIOS	FACULTAD DE CONTADURIA Y ADMINISTRACION	COATZACOALCOS	22	82	104	12	47	59	39	102	141	51	149	200	
INGENIERIA AMBIENTAL	FACULTAD DE CIENCIAS QUIMICAS	COATZACOALCOS	37	65	102	16	23	39	37	68	105	53	91	144	
INGENIERIA CIVIL	FACULTAD DE INGENIERIA	COATZACOALCOS	183	67	250	92	35	127	278	98	376	370	133	503	
INGENIERIA ELECTRICA	FACULTAD DE INGENIERIA	COATZACOALCOS	67	5	72	43	5	48	84	14	98	127	19	146	
INGENIERIA EN BIOTECNOLOGIA	FACULTAD DE CIENCIAS QUIMICAS	COATZACOALCOS	16	32	48	13	22	35	26	29	55	39	51	90	
INGENIERIA MECANICA	FACULTAD DE INGENIERIA	COATZACOALCOS	127	15	142	87	12	99	168	20	188	255	32	287	
INGENIERIA MECANICA ELECTRICA	FACULTAD DE INGENIERIA	COATZACOALCOS							85	9	94	85	9	94	
INGENIERIA PETROLERA	FACULTAD DE CIENCIAS QUIMICAS	COATZACOALCOS	179	102	281	26	14	40	86	39	125	112	53	165	
INGENIERIA QUIMICA	FACULTAD DE CIENCIAS QUIMICAS	COATZACOALCOS	138	137	275	56	47	103	182	156	338	238	203	441	
MEDICO CIRUJANO	FACULTAD DE MEDICINA	MINATITLAN	436	605	1041	43	38	81	197	205	402	240	243	483	
SISTEMAS COMPUTACIONALES ADMINISTRATIVOS	FACULTAD DE CONTADURIA Y ADMINISTRACION	COATZACOALCOS	19	18	37	25	26	51	36	41	77	61	67	128	
SISTEMAS DE PRODUCCION AGROPECUARIA	FACULTAD DE INGENIERIA EN SISTEMAS DE PRODUCCION AGROPECUARIA	ACAYUCAN	62	24	86	46	22	68	95	37	132	141	59	200	
TRABAJO SOCIAL	FACULTAD DE TRABAJO SOCIAL	MINATITLAN	15	138	153	6	72	78	22	223	245	28	295	323	
TOTAL			1570	2122	3692	593	678	1271	1703	2002	3705	2296	2680	4976	
ESPECIALIZACION	FACULTAD	MUNICIPIO	H	M	Total	H	M	Total	H	M	Total	H	M	Total	
ENDODONCIA	FACULTAD DE ODONTOLOGIA	MINATITLAN							1	4	5	1	4	5	
ODONTOPEDIATRIA	FACULTAD DE ODONTOLOGIA	MINATITLAN							0	3	3	0	3	3	
TOTAL			0	0	0	0	0	0	1	7	8	1	7	8	
MAESTRIA	FACULTAD	MUNICIPIO	H	M	Total	H	M	Total	H	M	Total	H	M	Total	
ADMINISTRACION FISCAL	FACULTAD DE CONTADURIA Y ADMINISTRACION	COATZACOALCOS							8	4	12	8	4	12	
CIENCIAS ADMINISTRATIVAS	FACULTAD DE CONTADURIA Y ADMINISTRACION	COATZACOALCOS							6	7	13	6	7	13	
ENFERMERIA	FACULTAD DE ENFERMERIA	MINATITLAN							3	4	7	3	4	7	
GESTION DE LA CALIDAD	FACULTAD DE CONTADURIA Y ADMINISTRACION	COATZACOALCOS							6	9	15	6	9	15	
INGENIERIA	FACULTAD DE INGENIERIA	COATZACOALCOS							2	0	2	2	0	2	
INGENIERIA EN PROCESOS	FACULTAD DE CIENCIAS QUIMICAS	COATZACOALCOS							2	1	3	2	1	3	
TRABAJO SOCIAL	FACULTAD DE TRABAJO SOCIAL	MINATITLAN	2	9	11	2	6	8	1	12	13	3	18	21	
TOTAL			2	9	11	2	6	8	28	37	65	30	43	73	
TOTAL CAMPUS			1641	2254	3895	617	722	1339	1758	2101	3859	2375	2823	5198	
TOTAL MATRICULA ESCOLARIZADA			16059	19041	35100	6551	7360	13911	19537	21624	41161	26088	28984	55072	

MODALIDAD: NO ESCOLARIZADA

NOMBRE DEL CAMPUS: XALAPA						MATRICULA								
NIVEL	ESCUELA / FACULTAD / CENTRO / DES	MUNICIPIO	ASPIRANTES			NUEVO INGRESO			REINGRESO			MATRICULA TOTAL		
LICENCIATURA	FACULTAD	MUNICIPIO	H	M	Total	H	M	Total	H	M	Total	H	M	Total
ADMINISTRACION	DIRECCION GENERAL DEL SISTEMA DE ENSEÑANZA ABIERTA	XALAPA	242	255	497	67	54	121	177	203	380	244	257	501
CONTADURIA	DIRECCION GENERAL DEL SISTEMA DE ENSEÑANZA ABIERTA	XALAPA	199	229	428	53	67	120	151	223	374	204	290	494
DERECHO	DIRECCION GENERAL DEL SISTEMA DE ENSEÑANZA ABIERTA	XALAPA	300	324	624	81	70	151	225	246	471	306	316	622
EDUCACION ARTISTICA CON PERFILES DIFERENCIADOS	FACULTAD DE TEATRO	XALAPA	45	21	66	45	21	66	50	38	88	95	59	154
ENSEÑANZA DEL INGLES	FACULTAD DE IDIOMAS	XALAPA	23	36	59	15	16	31	14	14	28	29	30	59
PEDAGOGIA	DIRECCION GENERAL DEL SISTEMA DE ENSEÑANZA ABIERTA	XALAPA	62	207	269	36	116	152	129	361	490	165	477	642
TOTAL			871	1072	1943	297	344	641	746	1085	1831	1043	1429	2472

MAESTRIA	FACULTAD	MUNICIPIO	H	M	Total	H	M	Total	H	M	Total	H	M	Total
PREVENCION INTEGRAL DEL CONSUMO DE DROGAS	INSTITUTO DE CIENCIAS DE LA SALUD	XALAPA							6	5	11	6	5	11
TOTAL			0	0	0	0	0	0	6	5	11	6	5	11

NOMBRE DEL CAMPUS: VERACRUZ						MATRICULA								
NIVEL	ESCUELA / FACULTAD / CENTRO / DES	MUNICIPIO	ASPIRANTES			NUEVO INGRESO			REINGRESO			MATRICULA TOTAL		
LICENCIATURA	FACULTAD	MUNICIPIO	H	M	Total	H	M	Total	H	M	Total	H	M	Total
ADMINISTRACION	DIRECCION GENERAL DEL SISTEMA DE ENSEÑANZA ABIERTA	VERACRUZ	97	145	242	24	37	61	95	89	184	119	126	245
CIENCIAS DE LA COMUNICACION	FACULTAD DE CIENCIAS Y TECNICAS DE LA COMUNICACION	BOCA DEL RIO	69	94	163			0	67	99	166	67	99	166
CONTADURIA	DIRECCION GENERAL DEL SISTEMA DE ENSEÑANZA ABIERTA	VERACRUZ	63	123	186	22	38	60	72	117	189	94	155	249
DERECHO	DIRECCION GENERAL DEL SISTEMA DE ENSEÑANZA ABIERTA	VERACRUZ	137	208	345	65	86	151	185	246	431	250	332	582
TOTAL			366	570	936	111	161	272	419	551	970	530	712	1242


NOMBRE DEL CAMPUS: CORDOBA - ORIZABA						MATRICULA								
NIVEL	ESCUELA / FACULTAD / CENTRO / DES	MUNICIPIO	ASPIRANTES			NUEVO INGRESO			REINGRESO			MATRICULA TOTAL		
LICENCIATURA	FACULTAD	MUNICIPIO	H	M	Total	H	M	Total	H	M	Total	H	M	Total
ADMINISTRACION	DIRECCION GENERAL DEL SISTEMA DE ENSEÑANZA ABIERTA	IXTACZOQUITLAN	82	144	226	29	31	60	87	105	192	116	136	252
CONTADURIA	DIRECCION GENERAL DEL SISTEMA DE ENSEÑANZA ABIERTA	IXTACZOQUITLAN	94	154	248	45	76	121	115	225	340	160	301	461
DERECHO	DIRECCION GENERAL DEL SISTEMA DE ENSEÑANZA ABIERTA	ORIZABA	175	188	363	72	79	151	187	245	432	259	324	583
SOCIOLOGIA	DIRECCION GENERAL DEL SISTEMA DE ENSEÑANZA ABIERTA	ORIZABA	24	35	59	23	31	54	42	89	131	65	120	185
TOTAL			375	521	896	169	217	386	431	664	1095	600	881	1481


NOMBRE DEL CAMPUS: POZA RICA - TUXPAN						MATRICULA											
NIVEL		ESCUELA / FACULTAD / CENTRO / DES		MUNICIPIO	ASPIRANTES		NUEVO INGRESO		REINGRESO		MATRICULA TOTAL						
LICENCIATURA			FACULTAD			MUNICIPIO			H	M	Total	H	M	Total	H	M	Total
CONTADURIA		DIRECCION GENERAL DEL SISTEMA DE ENSEÑANZA ABIERTA		POZA RICA	64	98	162	45	75	120	77	204	281	122	279	401	
DERECHO		DIRECCION GENERAL DEL SISTEMA DE ENSEÑANZA ABIERTA		POZA RICA	66	134	200	51	99	150	133	230	363	184	329	513	
TOTAL					130	232	362	96	174	270	210	434	644	306	608	914	

NOMBRE DEL CAMPUS: COATZACOALCOS - MINATITLAN						MATRICULA											
NIVEL		ESCUELA / FACULTAD / CENTRO / DES		MUNICIPIO	ASPIRANTES		NUEVO INGRESO		REINGRESO		MATRICULA TOTAL						
LICENCIATURA			FACULTAD			MUNICIPIO			H	M	Total	H	M	Total	H	M	Total
CONTADURIA		DIRECCION GENERAL DEL SISTEMA DE ENSEÑANZA ABIERTA		COATZACOALCOS	93	162	255	52	68	120	106	232	338	158	300	458	
DERECHO		DIRECCION GENERAL DEL SISTEMA DE ENSEÑANZA ABIERTA		COATZACOALCOS	131	215	346	64	87	151	168	230	398	232	317	549	
SISTEMAS DE PRODUCCION AGROPECUARIA		FACULTAD DE INGENIERIA EN SISTEMAS DE PRODUCCION AGROPECUARIA		ACAYUCAN	50	14	64	33	8	41	56	15	71	89	23	112	
TOTAL					274	391	665	149	163	312	330	477	807	479	640	1119	

TOTAL MATRICULA NO ESCOLARIZADA					2016	2786	4802	822	1059	1881	2142	3216	5358	2964	4275	7239
TOTAL MATRICULA INSTITUCION					18075	21827	39902	7373	8419	15792	21679	24840	46519	29052	33259	62311

Nota: Se incluye la matricula de todos los programas educativos Interculturales.


DR. HECTOR F. CORONEL BRIZIO
 DIRECTOR GENERAL DE ADMINISTRACION ESCOLAR


MTRA. MA. DEL PILAR OLVERA GUZMAN
 DIRECTORA DE SERVICIOS ESCOLARES

