2. Coyuntura Económica Semanal

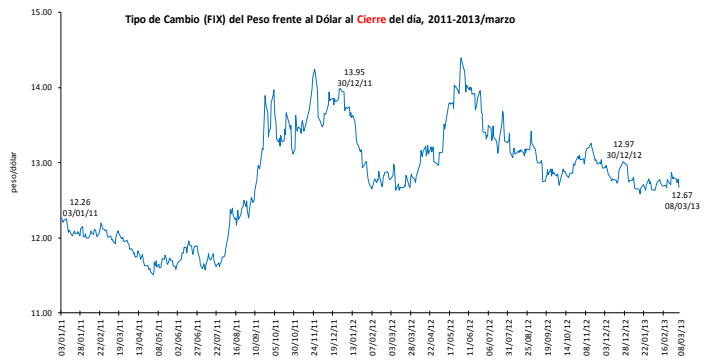

Nota: Este tipo de cambio es determinado por Banxico con base en un promedio de las cotizaciones del mercado de cambios al mayoreo para operaciones liquidables el segundo día hábil bancario siguiente y es utilizado para solventar obligaciones denominadas en moneda extranjera, liquidables en la república mexicana al día siguiente.
Fuente: Elaborado por el CEFP con datos de Banxico.

Tipo de Cambio Pesos por Dólar
12.67 pesos por dólar al 8 de marzo

Variación porcentual:
- 1.04% semanal
- 0.49% mensual
- 0.90% anual

Pese a la fortaleza del dólar en el mercado internacional de divisas y la reducción en la tasa de referencia por parte del Banco de México, el peso logró terminar la semana con balance positivo. El viernes, el tipo de cambio cerró en 12.67 pesos por dólar, para una apreciación semanal de 1.04 por ciento.

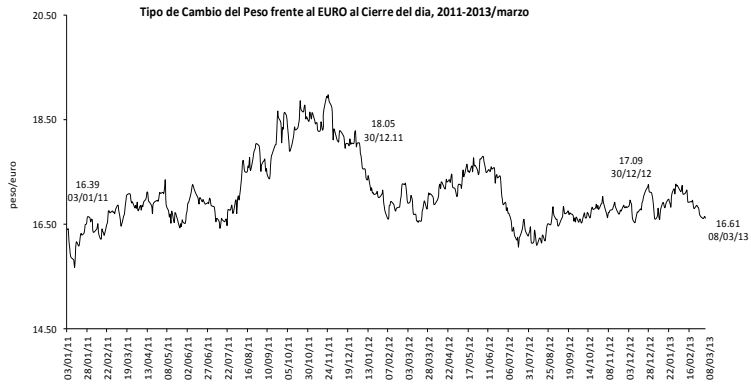

Fuente: Elaborado por el CEFP con datos de Banxico.

Tipo de Cambio Pesos por Euro
16.61 pesos por euro al 8 de marzo

Variación porcentual:
- 0.33% semanal
- 2.73% mensual
- 1.90% anual

El peso se fortaleció frente al euro. Esto debido a la mayor tensión financiera por el recorte en la calificación de deuda soberana a Italia y la posibilidad de que el Banco Central Europeo aplique nuevos estímulos monetarios en la zona. El 8 de marzo, el peso cerró en 16.61 pesos por euro, lo que significó una apreciación de 0.33 por ciento respecto al tipo de cambio alcanzado el 1 de marzo de 2013.

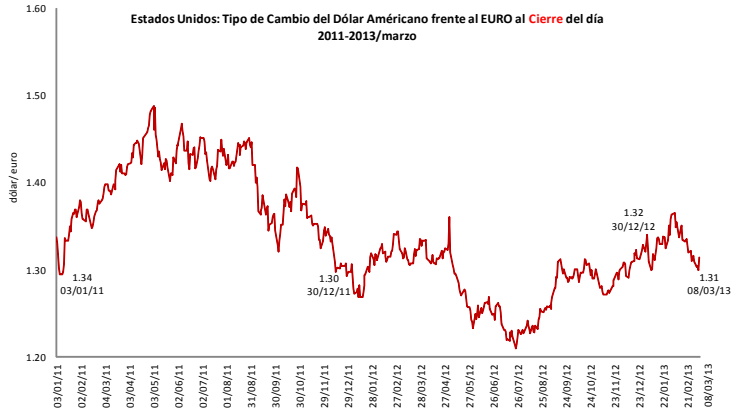

Fuente: Elaborado por el CEFP con datos de Free Lunch.com y Federal Reserve Bank of St. Louis. E.U.

Tipo de Cambio Dólar por Euro
1.31 dólares por euro al 8 de marzo

Variación porcentual:
- 0.32% semanal
- 2.97% mensual
- 0.80% anual

A pesar de las favorables cifras del mercado laboral de los Estados Unidos y las preocupaciones sobre la crisis financiera en Europa, el dólar se debilitó frente a la moneda comunitaria. El viernes, el tipo de cambio cerró en 1.31 dólares por euro, para una depreciación de 0.32 por ciento, respecto al mismo día de la semana previa.

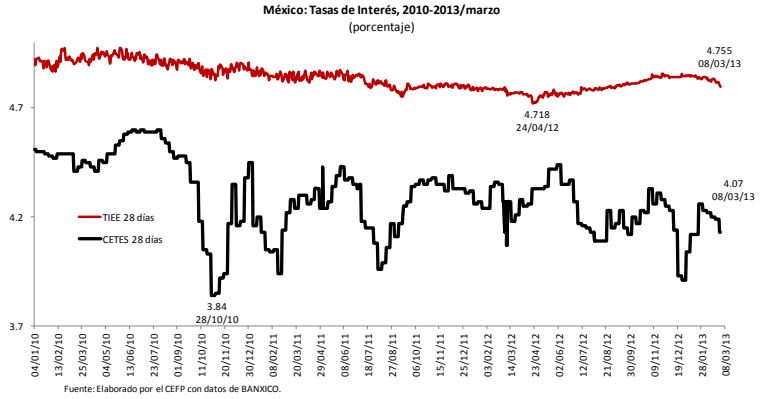

Fuente: Elaborado por el CEFP con datos de BANXICO.

Tasas de Interés Internas

Variación %

Periodo	TIIE 28 días	Cetes 28 días
Semanal	-0.83	-1.45
Mensual	-1.45	-3.55
Anual	-0.39	-4.68

Fuente: Elaborado por el CEFP con datos de BANXICO.

Al cierre de la semana de análisis, el rendimiento de los Cetes a 28 días se ubicó en 4.07 por ciento, esto es, 0.06 puntos porcentuales por debajo de lo observado la semana anterior, lo que implicó una reducción de 1.45 por ciento.

2. Coyuntura Económica Semanal

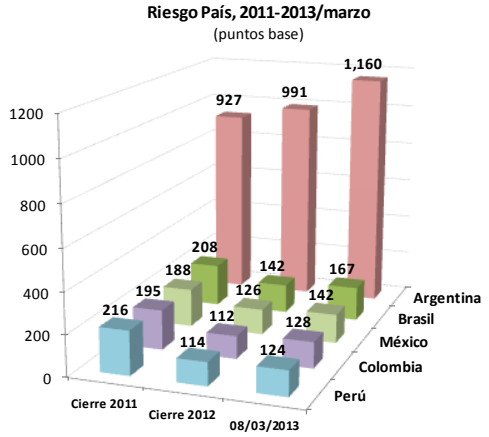

Fuente: Elaborado por el CEFP con datos de Ambito.com y SHCP.

Riesgo País

Al 8 de marzo de 2013, el riesgo país de México se ubicó en 142 puntos base (pb), esto es, 9 pb por debajo del observado la semana anterior, pero 16 pb superior al reportado al cierre de 2012.

Por su parte, Argentina y Brasil reportaron un riesgo país de 1,160 y 167 pb, respectivamente, lo que implicó una contracción semanal de 58 y 15 pb, es ese orden. Además, con cifras preliminares se tiene que el riesgo país de Colombia y Perú fue de 128 y 124 pb, en cada caso.

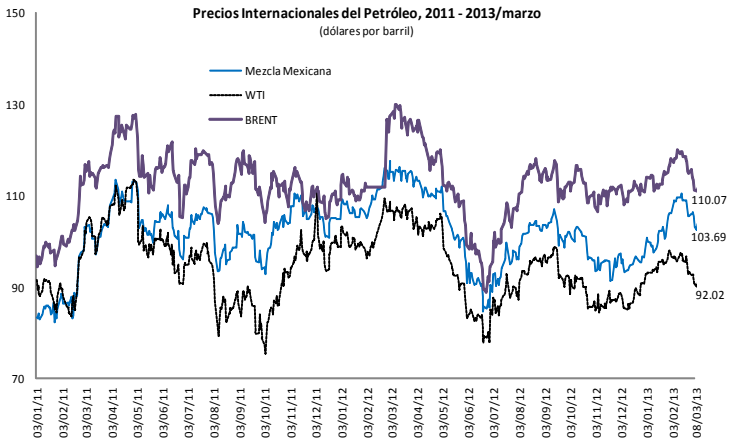

Fuente: Elaborado por el CEFP con datos de PEMEX, REUTERS y el Financiero.

Precios Internacionales del Petróleo

Periodo	Variación % Mezcla Mexicana	WTI	BRENT
Semanal	0.58	1.43	-1.11
Mensual	-5.38	-3.87	-8.36
Anual	-10.43	-13.72	-15.25

Fuente: Elaborado por el CEFP con datos de PEMEX, REUTERS, y el Financiero.

Los precios internacionales del petróleo terminaron la semana con balance mixto. El aumento de los inventarios de crudo en los Estados Unidos y las expectativas de una menor demanda de los Estados Unidos y China presionaron a la baja los precios de los crudos de referencia; en tanto que la mayor demanda de combustibles por las bajas temperaturas en la Unión Americana, los impulsaron al alza. En este contexto, la mezcla mexicana de exportación concluyó la semana en 103.69 dólares por barril, para una ganancia semanal de 0.58 por ciento.

Índices Bursátiles al 08 de marzo de 2013

País	Índice	Variación porcentual Semanal		Acumulada 2013	
España	**IBEX**	5.39	↑	5.64	↑
China	**Shanghai composite**	-1.73	↓	2.18	↑
Argentina	**Merval**	7.26	↑	16.49	↑
Brasil	**Bovespa**	2.72	↑	-4.13	↓
Inglaterra	**FTSE 100**	1.65	↑	9.93	↑
Japón	**Nikkei 225**	5.84	↑	18.17	↑
Francia	**CAC 40**	3.79	↑	5.47	↑
Estados Unidos	**Dow Jones**	2.18	↑	9.87	↑
México	**IPC**	0.74	↑	1.41	↑
Alemania	**DAX-30**	3.61	↑	4.91	↑

Fuente: Elaborado por el CEFP con datos de Infosel Financiero.

Índices Bursátiles

Durante la semana de análisis, el desempeño de los índices bursátiles de nuestra muestra fue positivo, producto de los alentadores reportes sobre la creación de empleos en la economía estadounidense (con 236 mil nuevos empleos en febrero del presente año); las menores solicitudes de seguro de desempleo y la reducción en la tasa de desempleo (la cual pasó de 7.9 a 7.7%). También tuvieron influencia las noticias acerca de un repunte en las exportaciones chinas y la revisión al alza en la tasa de crecimiento económico de Japón al cuarto trimestre de 2012.