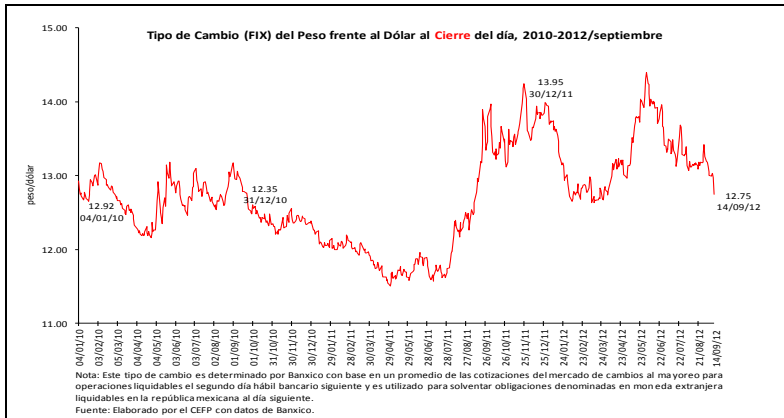


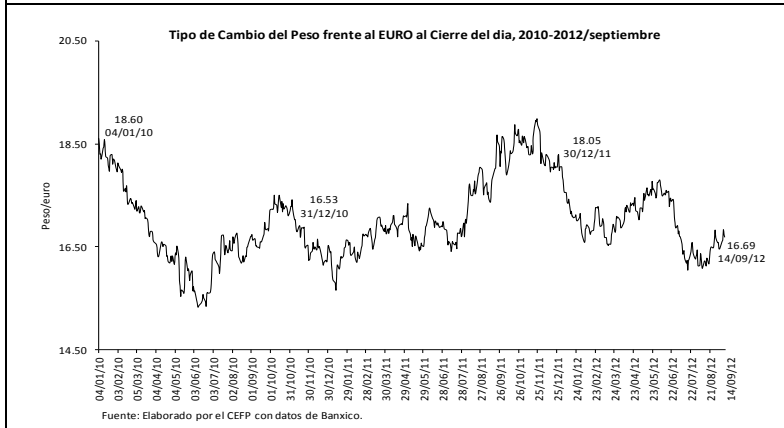
Indicadores Económicos Semanales



Tipo de Cambio Pesos por Dólar
12.75 pesos por dólar al 14 de septiembre

Variación porcentual:
- 1.94% semanal
- 2.93% mensual
- 1.69% anual

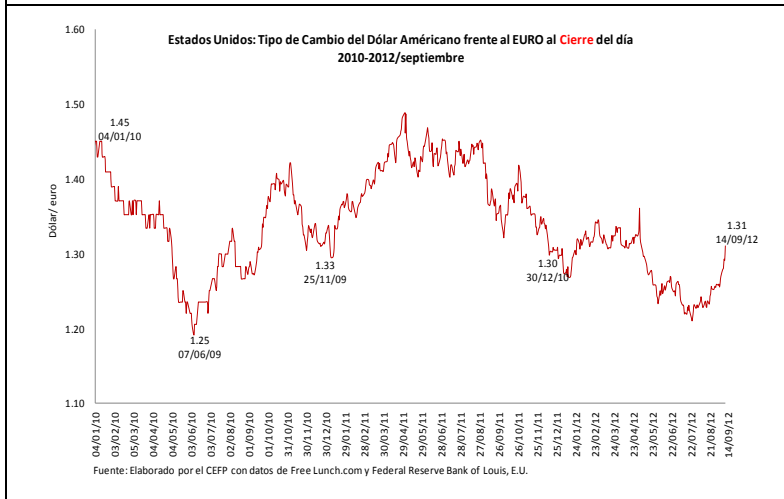
La decisión de la Reserva Federal (FED) de los Estados Unidos de aumentar la circulación del dólar en los mercados, vía la compra de bonos respaldados por hipotecas, benefició a la moneda nacional frente al billete verde. Este hecho hizo que el viernes pasado, el tipo de cambio cerrara en 12.75 pesos por dólar, para una apreciación semanal de 1.94 por ciento.



Tipo de Cambio Pesos por Euro
16.69 pesos por euro al 14 de septiembre

Variación porcentual:
1.21% semanal
2.88% mensual
- 6.13% anual

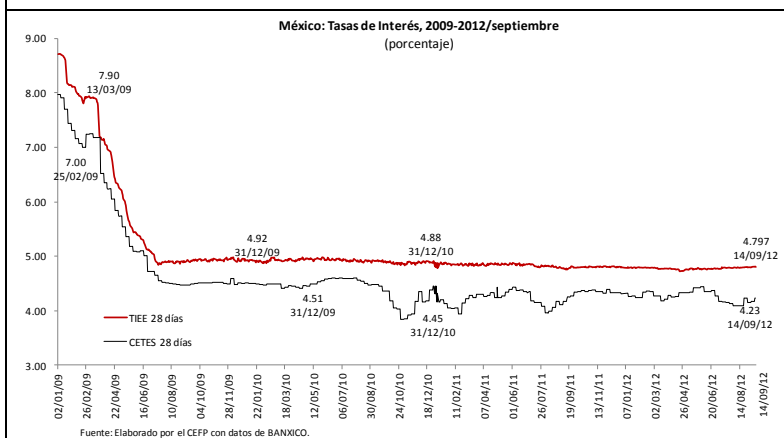
La fortaleza mostrada por el peso frente al dólar en la semana de análisis, contrastó con la debilidad que registró ante la moneda comunitaria; lo que provocó que el viernes, el tipo de cambio ascendiera a 16.69 pesos por euro, para una depreciación de 1.21 por ciento, respecto al viernes siete de septiembre.



Tipo de Cambio Dólar por Euro
1.31 dólares por euro al 14 de septiembre

Variación porcentual:
3.21% semanal
5.99% mensual
- 4.48% anual

La fragilidad de indicadores económicos de la Unión Americana, como el sector industrial que se contrajo 1.2 por ciento en agosto y la decisión de aumentar la circulación del dólar en los mercados internacionales, hicieron que se consolidara la debilidad del dólar frente a la divisa europea. Esta situación ocasionó que la divisa concluyera la semana en 1.31 dólares por euro, para una depreciación de 3.21 por ciento con respecto a la paridad registrada al cierre de la semana previa.



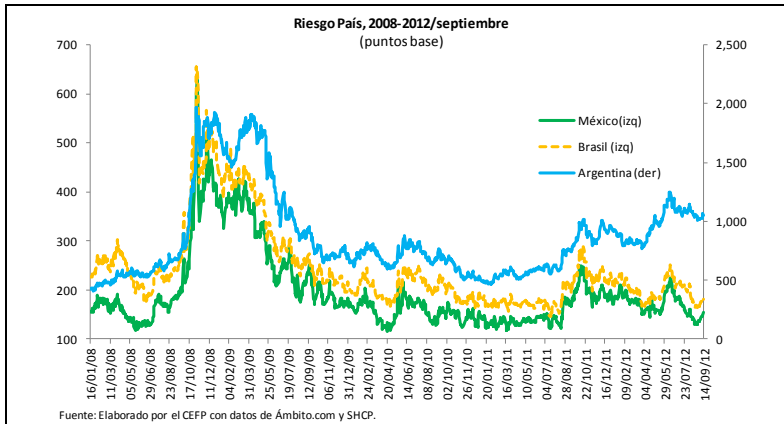
Tasas de Interés Internas

Periodo	Variación %	
	TIEE 28 días	Cetes 28 días
Semanal	-0.06	1.44
Mensual	0.22	3.42
Anual	0.99	1.44

Fuente: Elaborado por el CEFP con datos de BANXICO.

Al cierre de la semana de análisis, el rendimiento de los Cetes a 28 días se ubicó en 4.23 por ciento; esto es, 0.06 puntos porcentuales por encima de lo observado al cierre de la semana previa, lo que representa un incremento de 1.44 por ciento.

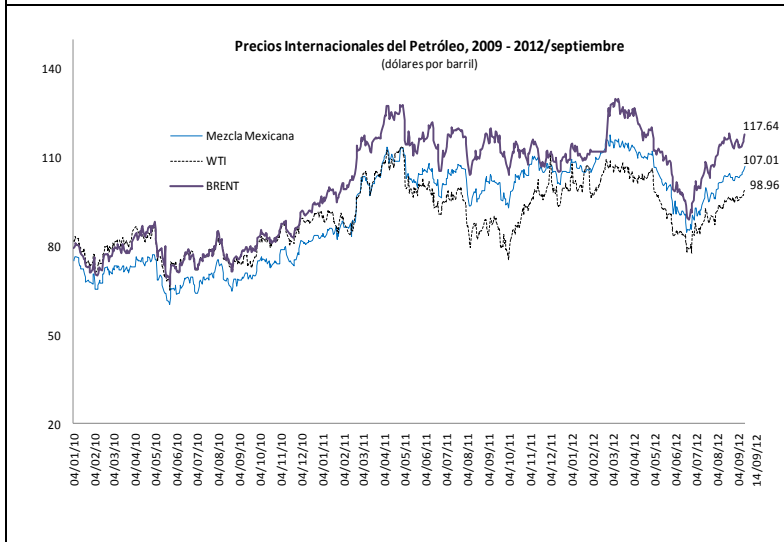
Indicadores Económicos Semanales



Riesgo País

Al 14 de septiembre de 2012, el riesgo país de México se ubicó en 123 puntos base (pb), esto es, 16 pb por debajo del observado la semana previa y 64 pb inferior al registrado al cierre de 2011.

Por su parte, Argentina y Brasil observaron un riesgo país de 871 y 152 pb, respectivamente; lo que significó una contracción semanal de 106 y 14 pb, en cada caso.

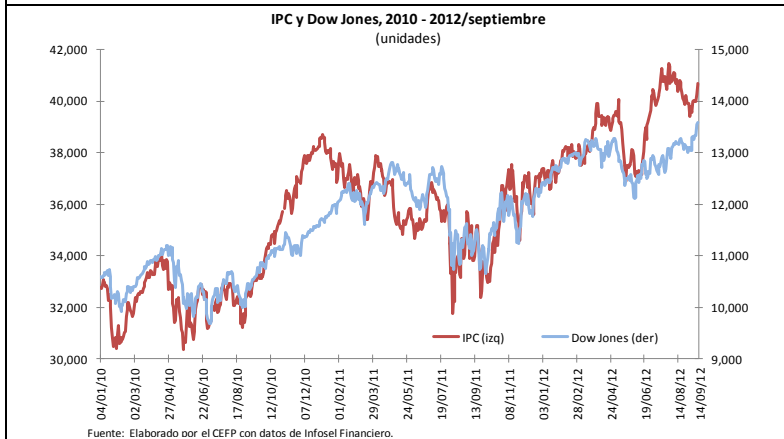


Precios Internacionales del Petróleo

Periodo	Variación %		
	Mezcla Mexicana	WTI	BRENT
Semanal	2.85	2.62	3.74
Mensual	4.77	5.93	2.59
Anual	5.43	11.40	2.33

Fuente: Elaborado por el CEFP con datos de PEMEX, REUTERS y eI

Los precios del petróleo concluyeron la semana con balance positivo debido a: i) las expectativas de una mayor demanda mundial de petróleo, después de que la Reserva Federal de los Estados Unidos pusiera en marcha un nuevo programa de estímulo monetario para impulsar su economía; ii) la depreciación del dólar dentro del mercado de divisas, principalmente frente al euro; y iii) mayores temores de protestas contra Estados Unidos en Oriente Medio. El viernes, la mezcla mexicana cerró en 107.01 dólares por barril, para una ganancia semanal de 2.85 por ciento.

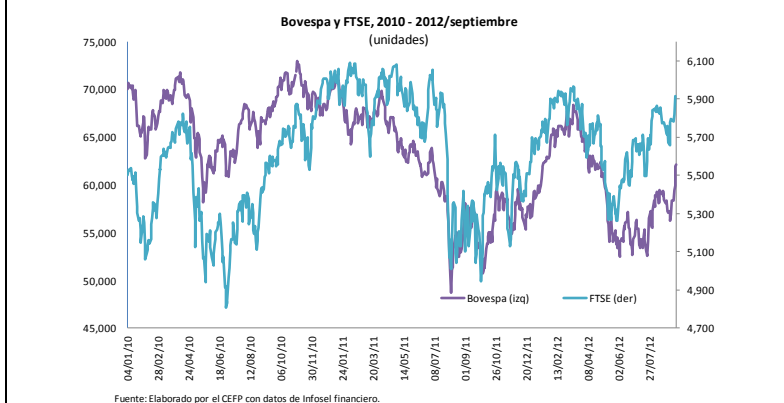


Indicadores Bursátiles

Indicadores bursátiles al 14 de septiembre de 2012					
Var %	Índice	Brasil	EE.UU	México	Inglaterra
		Bovespa	Dow Jones	IPC	FTSE 100
semanal		6.49	2.15	1.62	2.08
mensual		6.92	3.20	0.12	0.86
acumulada en el año		9.43	11.26	9.75	6.16

Fuente: Elaborado por el CEFP con datos de Infosel financiero.

Durante la semana de análisis, los índices bursátiles de nuestra muestra observaron incrementos. Mientras el Bovespa y el Dow Jones avanzaron 6.49 y 2.15 por ciento, respectivamente; el IPC y el FTSE lo hicieron en 1.62 y 2.08 por ciento, en cada caso.



Entre los hechos que influyeron en el comportamiento de los mercados, destaca que el Tribunal Constitucional Alemán haya aprobado la participación de su país en el Mecanismo Europeo de Estabilidad (MEDE) hasta por 190 mil millones de euros; así como la decisión de la FED estadounidense de llevar a cabo un impulso monetario adicional en el que planea adquirir mensualmente 40 mil millones de dólares en activos respaldados por hipotecas. Ambas medidas provocaron que los inversionistas aumentaran sus compras de activos de mayor riesgo.