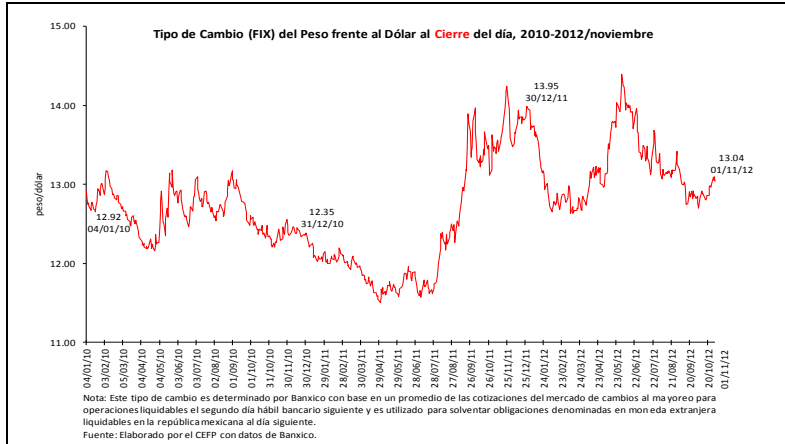


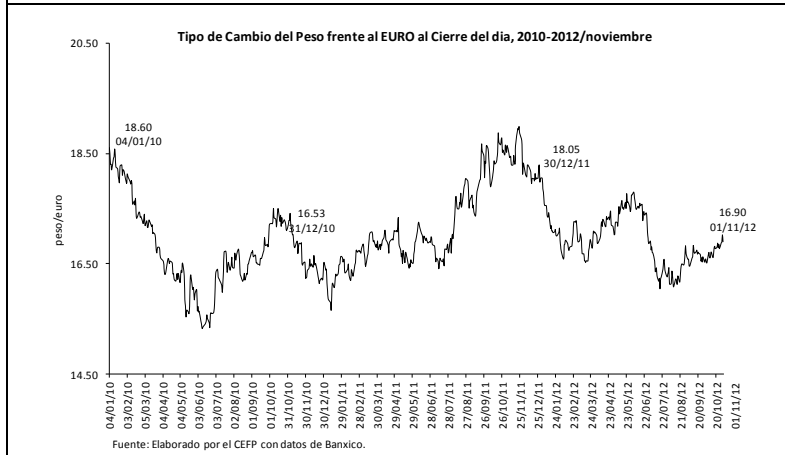
## Indicadores Económicos Semanales



**Tipo de Cambio Pesos por Dólar**  
13.04 pesos por dólar al 1 de noviembre

Variación porcentual:  
0.21% semanal  
1.72% mensual  
- 4.33% anual

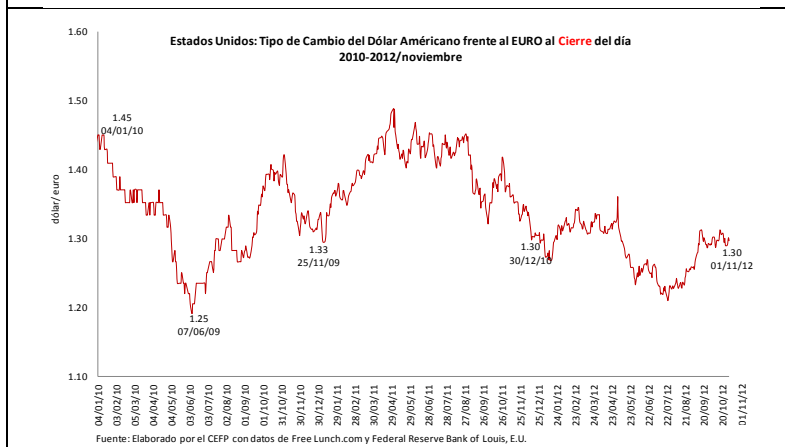
En la semana de análisis, el mercado cambiario se desarrolló en un escenario de cautela en respuesta a los indicadores de desempleo en los Estados Unidos. Esta situación afectó al peso que se debilitó frente al billete verde. El 1 de noviembre, el tipo de cambio cerró en 13.04 pesos por dólar para una depreciación semanal de 0.21 por ciento respecto a la paridad registrada el viernes 26 de octubre.



**Tipo de Cambio Pesos por Euro**  
16.90 pesos por euro al 1 de noviembre

Variación porcentual:  
0.74% semanal  
2.23% mensual  
- 9.37% anual

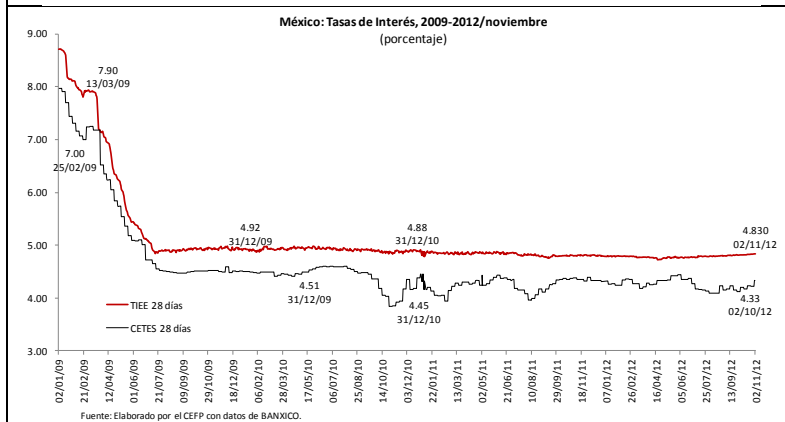
La moneda comunitaria se vio favorecida por las expectativas de los líderes europeos quienes advierten una mejora en los lazos comerciales y un incremento de las inversiones en la zona euro tras la cumbre Asia-Europa. El 1 de noviembre, el tipo de cambio terminó en 16.90 pesos por euro para una depreciación de 0.74 por ciento.



**Tipo de Cambio Dólar por Euro**  
1.30 dólares por euro al 1 de noviembre

Variación porcentual:  
0.53% semanal  
0.50% mensual  
- 5.22% anual

El dólar se debilitó frente al euro debido al deterioro de la tasa de desempleo de los Estados Unidos y la perspectiva de que Europa encuentre en Asia, una salida a su crisis de deuda. El jueves, el tipo de cambio concluyó en 1.30 dólares por euro, para una depreciación de 0.53 por ciento.



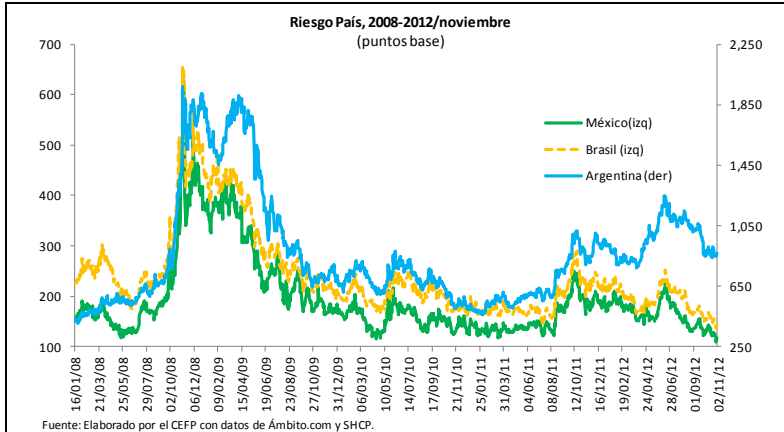
**Tasas de Interés Internas**

Periodo	Variación %	
	TIEE 28 días*	Cetes 28 días
Semanal	0.16	2.61
Mensual	0.42	5.10
Anual	0.84	-1.14

Fuente: Elaborado por el CEFP con datos de BANXICO.

Al cierre de la semana de análisis, el rendimiento de los Cetes a 28 días se ubicó en 4.33 por ciento, esto es, 0.11 puntos porcentuales por encima del observado la semana anterior, lo que implicó un incremento de 2.61 por ciento.

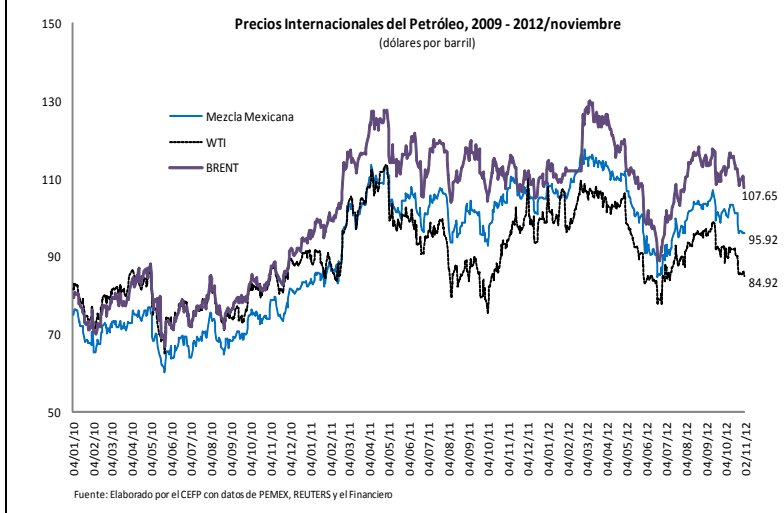
## Indicadores Económicos Semanales



### Riesgo País

Con cifras preliminares al 2 de noviembre de 2012, el riesgo país de México se ubicó en 131 puntos base (pb), esto es, 3 pb por debajo del observado al cierre de la semana previa y 60 pb inferior al reportado al cierre de 2011.

Por su parte, Argentina y Brasil presentaron un riesgo país de 1,147 y 151 pb, respectivamente, lo que implicó, en el primer caso, un incremento semanal de 160 pb, y en el segundo, una contracción de 3 pb.

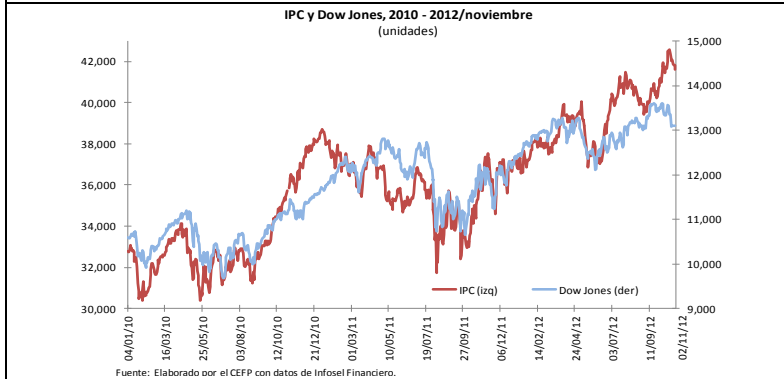


### Precios Internacionales del Petróleo

Periodo	Variación %		
	Mezcla Mexicana	WTI	BRENT
Semanal	-0.64	-0.85	-1.83
Mensual	-6.08	-8.33	-4.77
Anual	-7.72	-7.90	0.11

Fuente: Elaborado por el CEFP con datos de PEMEX, REUTERS y el Financiero.

Los precios del petróleo retrocedieron por tercera semana consecutiva. Esto por las mayores perspectivas de una menor demanda de crudo debido al incremento en los inventarios de hidrocarburos y el aumento de la tasa de desempleo en los Estados Unidos; así como por la debilidad de la economía mundial. La mezcla mexicana terminó la jornada del viernes en 95.92 dólares por barril, para una pérdida semanal de 0.64 por ciento.

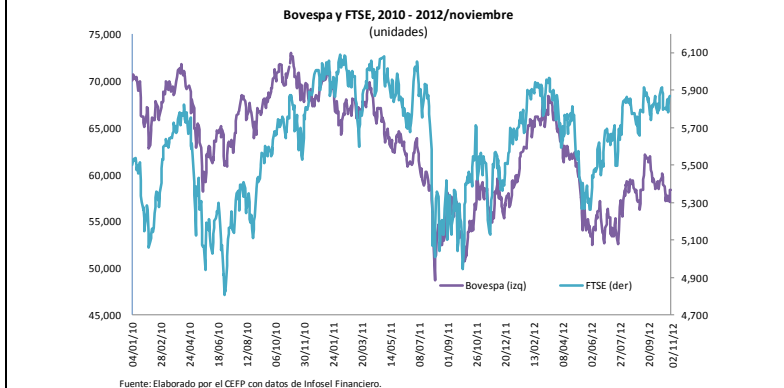


### Indicadores Bursátiles

Var %	Indicadores bursátiles al 02 de noviembre de 2012			
	Índice Brasil Bovespa	EE.UU Dow Jones	México IPC	Inglaterra FTSE 100
semanal	1.93	-0.11	-0.18	1.06
mensual	-1.42	-2.89	1.37	1.02
acumulada en el año	2.87	7.17	12.63	5.32

Fuente: Elaborado por el CEFP con datos de Infosel Financiero.

Durante la semana de referencia, los índices bursátiles de nuestra muestra observaron comportamientos mixtos. Mientras el Bovespa y el FTSE avanzaron 1.93 y 1.06 por ciento, respectivamente, el Dow Jones y el IPC se contrajeron 0.11 y 0.18 por ciento, en cada caso.



La semana estuvo caracterizada por la suspensión por dos días en las operaciones de los mercados de valores estadounidenses, por el paso del huracán Sandy (además, cabe señalar que las bolsas de México y Brasil no operaron el 2 de noviembre).

En el ánimo de los inversionistas tuvo influencia el mayor ritmo en la creación de puestos de trabajo a lo esperado en Estados Unidos, así como la cercanía de las elecciones presidenciales en aquel país.