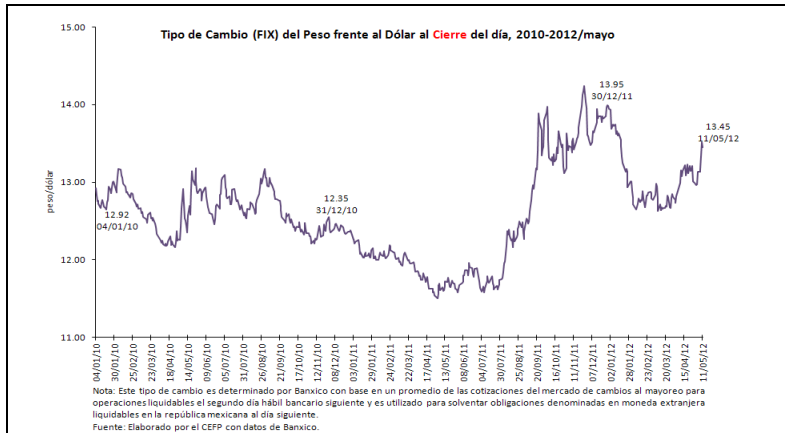


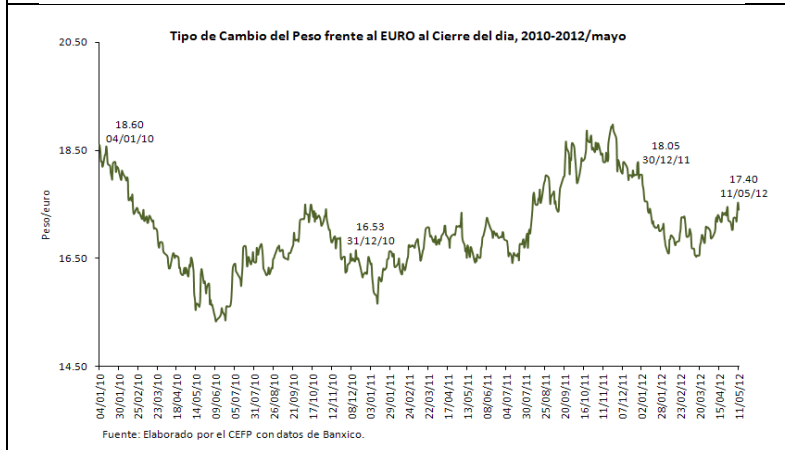
Indicadores Económicos Semanales



Tipo de cambio pesos por dólar
13.45 pesos por dólar al 11 de mayo

Variación porcentual:
2.38% semanal
2.40% mensual
15.85% anual

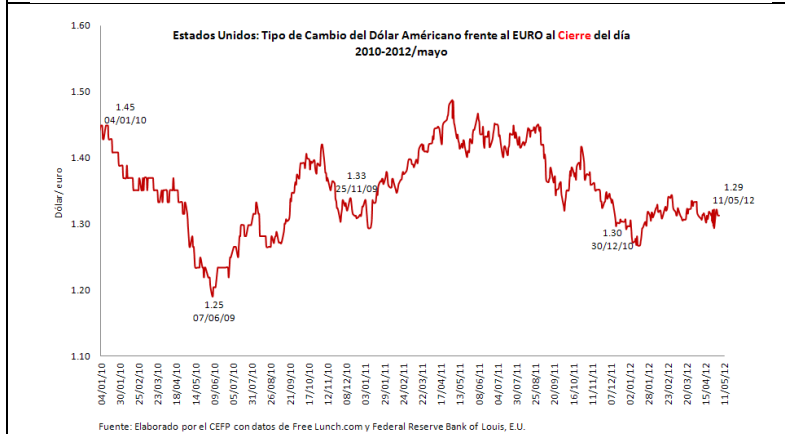
Una mayor aversión al riesgo provocó un aumento en la venta de activos en la Bolsa de Nueva York y un incremento de las operaciones de oro. Esta situación hizo que el peso se debilitara frente al dólar, por lo que el viernes el tipo de cambio terminó en 13.45 pesos por dólar para una depreciación semanal de 2.38 por ciento.



Tipo de cambio pesos por euro
17.40 pesos por euro al 11 de mayo

Variación porcentual:
0.90% semanal
0.82% mensual
4.31% anual

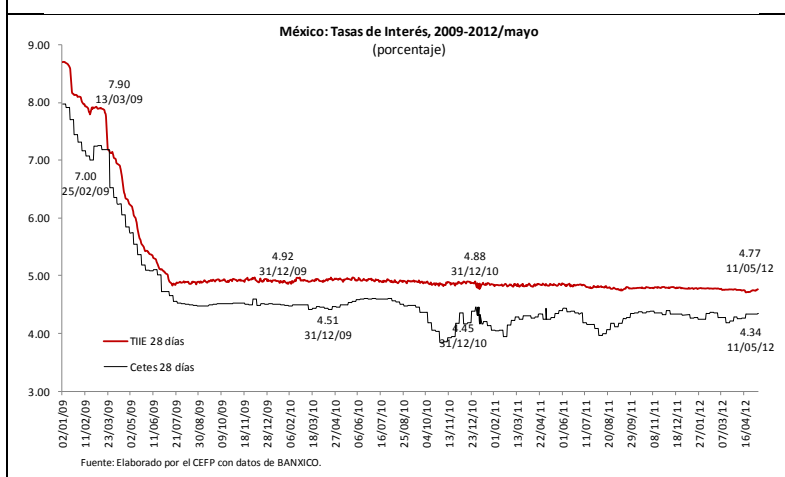
La incertidumbre generada por el panorama geopolítico en Grecia y las crecientes preocupaciones sobre el sistema bancario español no fueron suficientes para fortalecer al peso frente al euro. En la semana de análisis, el tipo de cambio se ubicó en 17.40 pesos por euro, para una depreciación semanal de 0.90 por ciento.



Tipo de cambio dólar por euro
1.29 dólares por euro al 11 de mayo

Variación porcentual:
- 4.45% semanal
- 1.54% mensual
- 9.30% anual

En la semana de análisis, la paridad dólar/euro cayó a niveles de hace cuatro meses debido a la turbulencia política que mantiene inmovilizada a Grecia y a una inesperada caída en la producción industrial de la zona euro. Esta situación hizo que, al terminar la semana, el dólar se ubicara 1.29 dólares por euro, para una apreciación semanal de 4.45 por ciento.



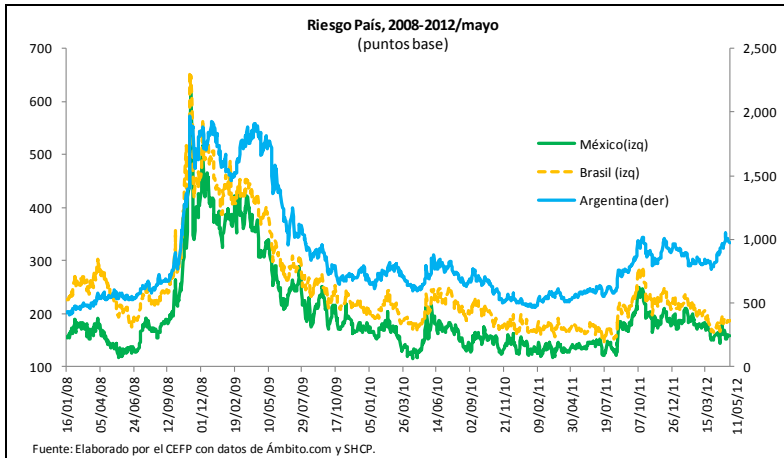
Tasas de interés internas

Variación %		
Periodo	TIIE 28 días	Cetes 28 días
Semanal	0.37	0.23
Mensual	0.22	2.12
Anual	-1.95	2.36

Fuente: Elaborado por el CEFP con datos de BANXICO.

Durante la semana de análisis el rendimiento de los Cetes a 28 días se ubicó en 4.34 por ciento, esto es, 0.01 puntos porcentuales más respecto del cierre de la semana anterior (o bien, un incremento de 0.23 por ciento).

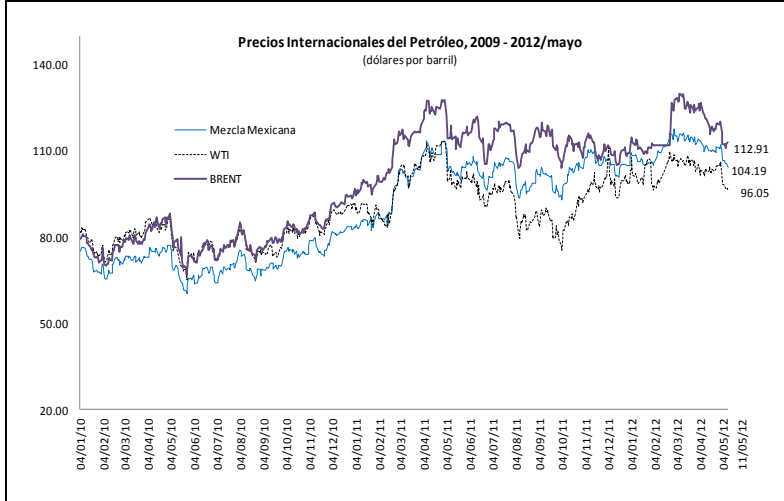
Indicadores Económicos Semanales



Riesgo país

El riesgo país de México se ubicó, al 11 de mayo de 2012, en 171 puntos base (pb), esto es, 16 puntos base por arriba respecto del cierre de la semana previa y 16 pb por debajo del cierre de 2011.

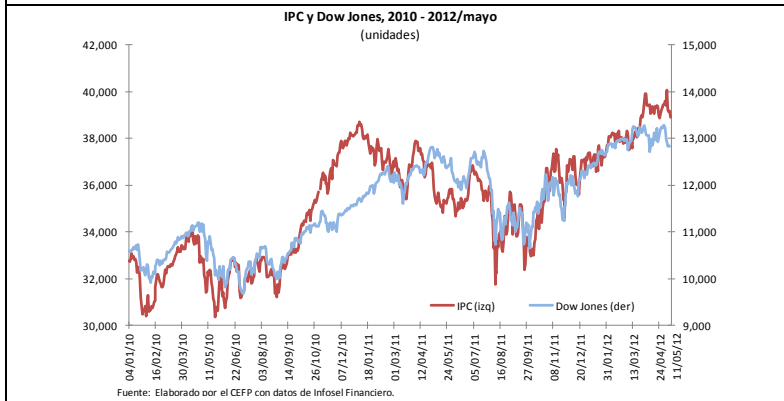
Por su parte Argentina y Brasil reportaron un riesgo país de 1,042 y 201 pb, respectivamente, lo que fue 44 y 14 pb superior, en cada caso, comparado con el cierre de la semana anterior.



Precios internacionales del petróleo

Periodo	Variación %		
	Mezcla Mexicana	WTI	BRENT
Semanal	-2.36	-2.50	0.61
Mensual	-5.66	-6.46	-6.78
Anual	1.13	-1.98	-3.31

La incertidumbre financiera y geopolítica en Europa, el mayor bombeo de crudo por parte de países miembros de la Organización de Países Exportadores de Petróleo (OPEP) y el incremento del nivel de inventarios de crudo en los Estados Unidos, hicieron que los precios del petróleo se desplomaran a lo largo de la semana de análisis. Con ello, la mezcla mexicana cerró la semana con un precio de 104.19 dólares por barril, lo que implicó una reducción semanal de 2.36 por ciento.

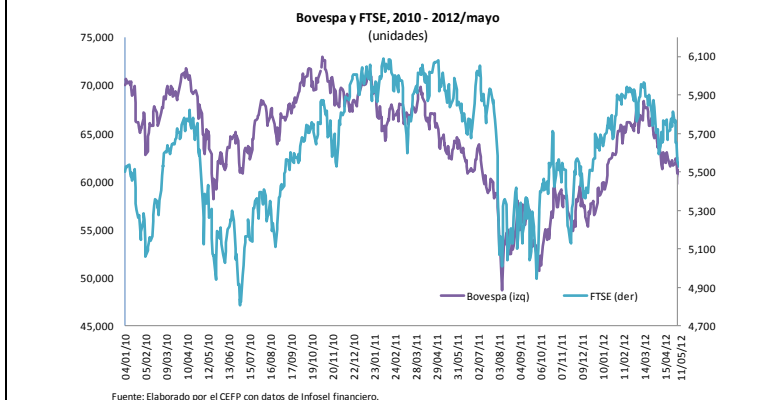


Indicadores Bursátiles

Indicadores bursátiles al 11 de mayo de 2012					
Var %	Índice	Brasil	EE.UU	México	Inglaterra
		Bovespa	Dow Jones	IPC	FTSE 100
semanal		-2.26	-1.67	-1.32	-1.41
mensual		-3.02	0.12	-0.71	-1.05
acumulada en el año		4.74	4.94	4.89	0.06

Fuente: Elaborado por el CEFP con datos de Infosel financiero.

Durante la semana de análisis, el comportamiento de los índices bursátiles de nuestra muestra fue negativo. Mientras el Bovespa y el Dow Jones perdieron 2.26 y 1.67 por ciento, respectivamente; el IPC y el FTSE lo hicieron en 1.32 y 1.41 por ciento, en cada caso.



Entre los hechos que incidieron en el desempeño de los mercados se encontró la imposibilidad de Grecia de conformar un nuevo gobierno, lo que generó incertidumbre entre los inversionistas quienes temen que Atenas incumpla los acuerdos de austeridad fiscal y que eventualmente salga de la zona euro; respecto de esto último destaca que Citi elevó las probabilidades de que Grecia salga de la eurozona de 50 a 75 por ciento.