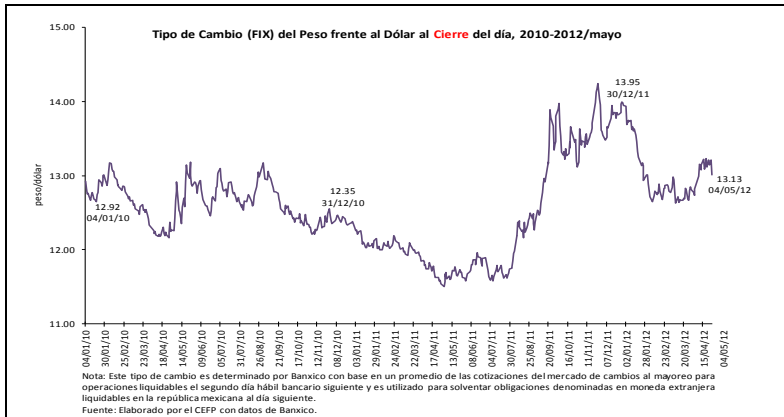


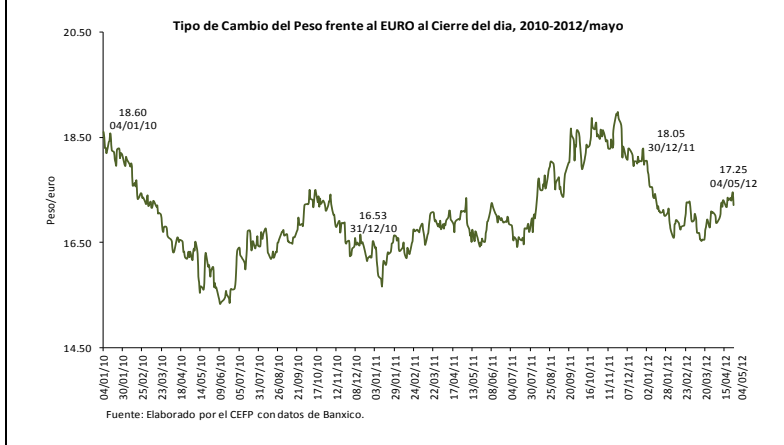
## Indicadores Económicos Semanales



**Tipo de cambio pesos por dólar**  
13.13 pesos por dólar al 4 de mayo

Variación porcentual:  
0.92% semanal  
2.49% mensual  
13.02% anual

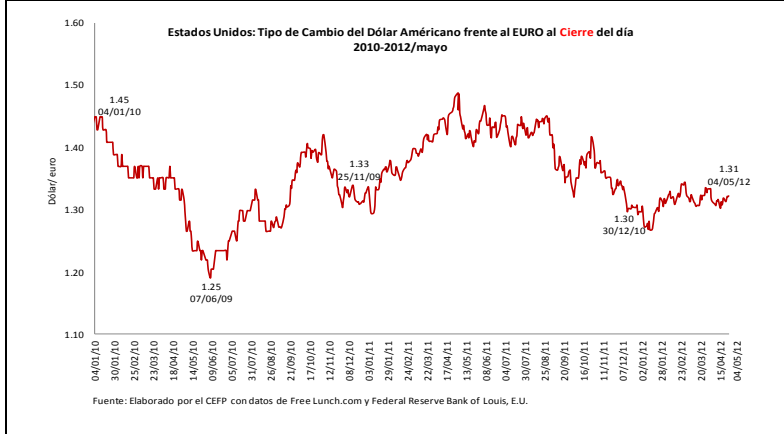
La venta de activos de mayor riesgo por la publicación de datos económicos poco sólidos de los Estados Unidos hizo que, en la semana de análisis, la moneda nacional se ubicara en terreno negativo respecto al dólar. Con ello, el viernes el tipo de cambio terminó en 13.13 pesos por dólar, para una depreciación semanal de 0.92 por ciento.



**Tipo de cambio pesos por euro**  
17.25 pesos por euro al 4 de mayo

Variación porcentual:  
0.22% semanal  
2.25% mensual  
0.38% anual

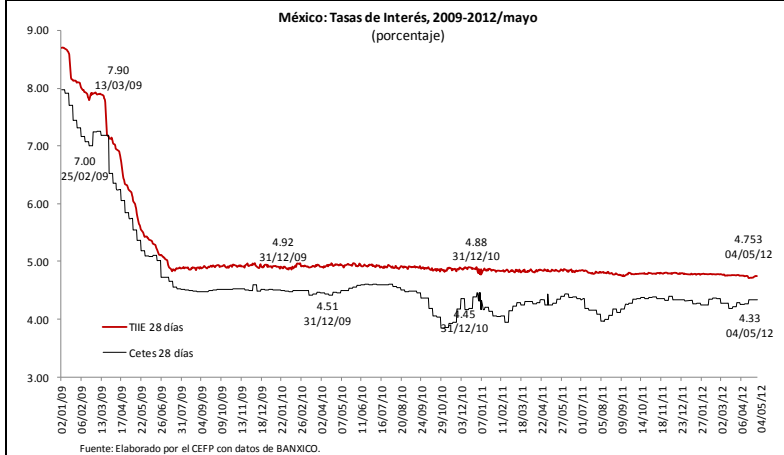
La incertidumbre del mercado europeo por su crisis de deuda y la cautela mostrada por los inversionistas, previo a las elecciones presidenciales en Francia y Grecia, hicieron que a lo largo de la semana de estudio el peso se debilitara frente al euro, lo que ocasionó que al cierre de la semana el tipo de cambio se ubicara en 17.25 pesos por euro, para una depreciación semanal de 0.22 por ciento.



**Tipo de cambio dólar por euro**  
1.31 dólares por euro al 4 de mayo

Variación porcentual:  
- 0.70% semanal  
- 0.23% mensual  
- 11.62% anual

El dólar logró fortalecerse frente al euro pese a los débiles datos económicos de los Estados Unidos, ya que en la Europa también se reportaron cifras económicas poco alentadoras, como las del sector servicios que mostró una desaceleración. Esta situación hizo que al terminar la semana, el dólar se ubicara 1.31 dólares por euro, para una apreciación semanal de 0.70 por ciento.



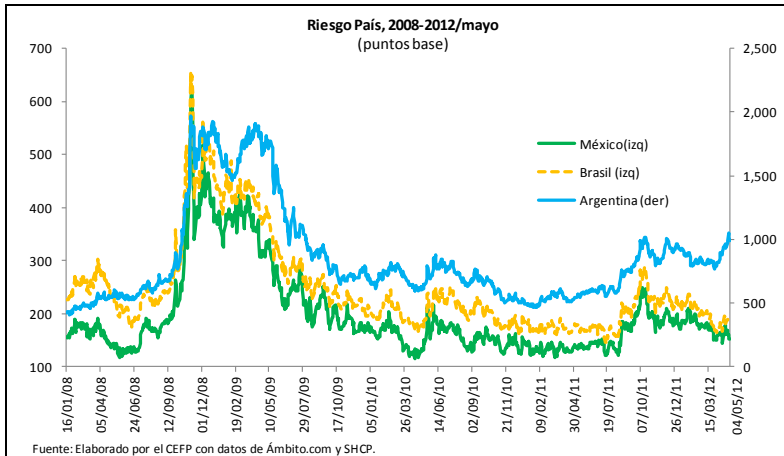
**Tasas de interés internas**

<b>Variación %</b>		
Periodo	TIIE 28 días	Cetes 28 días
Semanal	0.58	0.00
Mensual	-0.16	1.88
Anual	-2.21	2.12

Fuente: Elaborado por el CEFP con datos de BANXICO.

Al cierre de la semana de análisis, el rendimiento de los Cetes a 28 días se ubicó en 4.33 por ciento, esto es, sin cambios respecto del cierre de la semana anterior.

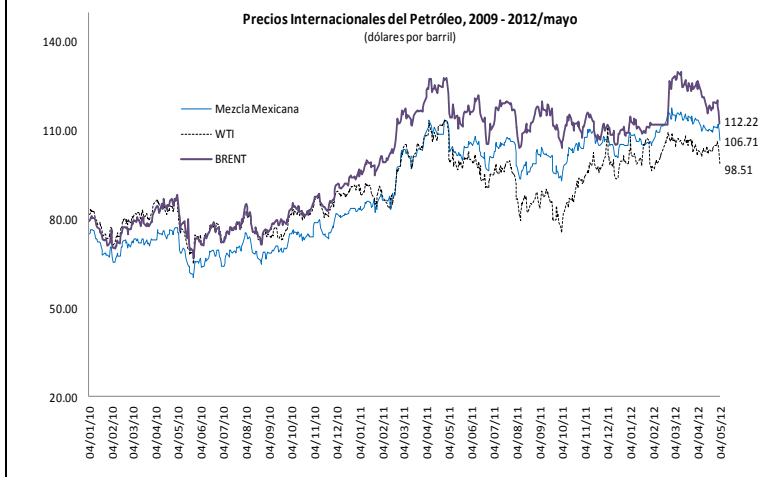
## Indicadores Económicos Semanales



### Riesgo país

El riesgo país de México se ubicó en 155 puntos base (pb) el 04 de abril de 2012, esto es, 4 pb por debajo del observado al cierre de la semana previa, y 32 pb por debajo del observado al cierre de 2011.

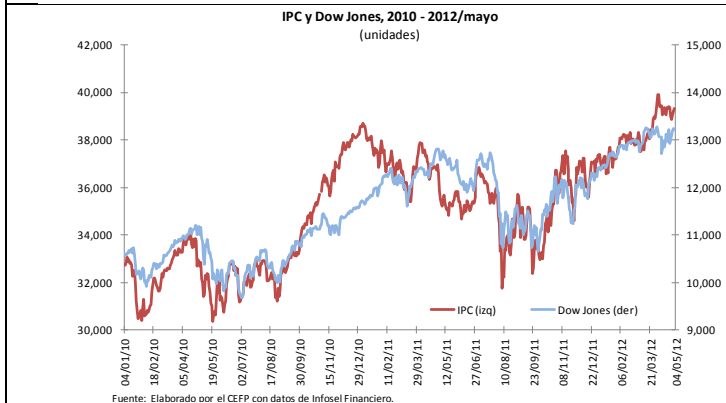
Por otro lado, Argentina y Brasil reportaron un riesgo país de 998 y 187 pb, respectivamente, lo que implicó un incremento de 25 pb respecto de la semana anterior en el primer caso, y una contracción de 1 pb en el segundo.



### Precios internacionales del petróleo

Periodo	Variación %		
	Mezcla Mexicana	WTI	BRENT
Semanal	-3.86	-6.07	-6.14
Mensual	-5.88	-2.99	-9.43
Anual	-3.74	-9.54	-8.53

Los débiles datos del mercado laboral estadounidense, la persistente crisis de deuda en Europa y el incremento del bombeo de petróleo por parte de Libia fueron los principales factores que incidieron en la reducción del nivel de los precios internacionales del petróleo. El viernes, la mezcla mexicana de exportación terminó en 106.71 dólares por barril, para una caída de 3.36 por ciento, respecto al precio del mismo día de la semana pasada.

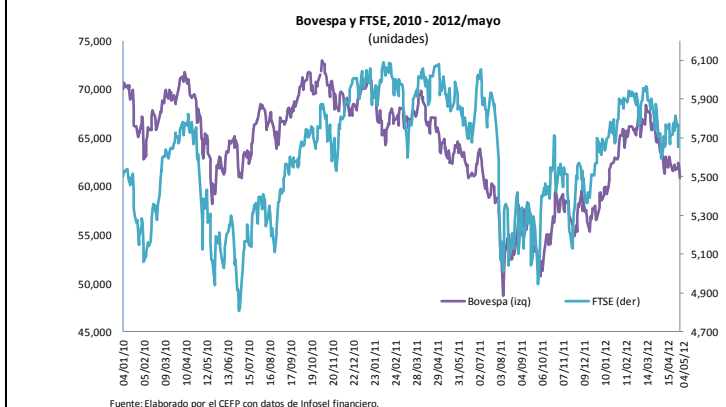


### Indicadores Bursátiles

Indicadores bursátiles al 04 de mayo de 2012				
Índice	Brasil	EE.UU	México	Inglaterra
Var %	Bovespa	Dow Jones	IPC	FTSE 100
semanal	-1.41	-1.44	0.21	-2.11
mensual	-4.26	-0.28	0.02	-0.85
acumulada en el año	7.17	6.72	6.29	1.49

Fuente: Elaborado por el CEFP con datos de Infosel financiero.

Durante la semana de análisis los índices bursátiles de nuestra muestra observaron comportamientos mixtos. Mientras el Bovespa, el Dow Jones y el FTSE retrocedieron 1.41, 1.44 y 2.11 por ciento, respectivamente; el IPC avanzó marginalmente 0.21 por ciento.



En el comportamiento de los índices influyó el hecho de que los datos de generación de empleos en Estados Unidos decepcionaron a los especialistas, pues se informó que durante abril del presente año se crearon 115 mil empleos (cuando se anticipaban más de 160 mil); además, pese a que la tasa de desempleo pasó de 8.2 a 8.1 por ciento, se reveló que ésta reducción se debió a que muchas personas dejaron de buscar trabajo.